



Rezultati
poslovanja
Podravke d.d.
za razdoblje
siječanj -
ožujak 2023.

NEREVIDIRANO

Sadržaj

- 3 Opći podaci
- 5 Značajni događaji u razdoblju
1. – 3. 2023. i nakon datuma bilance
- 13 Glavna obilježja rezultata poslovanja
Podravke d.d. u razdoblju 1. – 3. 2023.
- 16 Dionica u razdoblju 1. – 3. 2023.
- 20 Dodatne tablice za razdoblje 1. – 3. 2023.
- 23 Nekonsolidirani financijski izvještaji
za razdoblje 1. – 3. 2023.
- 31 Izjava odgovornih osoba za
sastavljanje financijskih izvještaja
- 32 Kontakt

Opći podaci



Opći podaci

Podravka prehrambena industrija d.d., Koprivnica osnovana je u Hrvatskoj. Danas se ubraja među vodeće kompanije u industriji u kojoj djeluje na području jugoistočne, srednje i istočne Europe. Osnovna poslovna aktivnost je proizvodnja širokog asortimana prehrambenih proizvoda.

Sjedište Društva nalazi se u Koprivnici, Hrvatska, na adresi Ante Starčevića 32.

Dionice Društva kotiraju na Vodećem tržištu Zagrebačke burze.

Uprava na 31. ožujka 2023.

PREDSJEDNICA	Martina Dalić
ČLANICA	Ljiljana Šapina
ČLAN	Davor Doko
ČLAN	Milan Tadić
ČLAN	Ivan Ostojić

Nerevidirani, nekonsolidirani financijski izvještaji pripremljeni su u skladu s Međunarodnim standardima financijskog izvještavanja koje je usvojila Europska unija (MSFI).

Značajni
dogadaji
u razdoblju
1. – 3. 2023.
i nakon datuma
bilance



Značajni događaji u razdoblju 1. -3. 2023. i nakon datuma bilance

- *Usvojena nova Nutritivna strategija usmjerena na uravnoteženu i održivu prehranu*
- *Usvojena Strategija održivog poslovanja Grupe Podravka za period 2023. – 2030. godine*
- *Investicijski ciklus provodi se prema planu. U prvom kvartalu 2023. realizirane su investicije u iznosu od 8,9 mil. EUR, što je 24% više nego u istom razdoblju lani*
- *Predložena isplata dividende od 2,65 EUR po dionici, što je 53% više nego lani*
- *Podravki dodijeljeni certifikati Poslodavac Partner te Mamforce*
- *Podravka i Atlantic se udružili u jačanju izvoza hrvatskih brendova*
- *Podravka i građani osigurali 74.000 EUR za uređenje školskih kuhinja i blagovaonica*
- *Podravka potpisnik dobrovoljnog sporazuma „Zajedno protiv otpada od hrane“*
- *Vegeta BIO proglašena najboljim proizvodom u kategoriji i nositeljem žiga „Odabrani proizvod godine“ za 2023. godinu*
- *Održani redoviti skupovi radnika i inicijalno predstavljen novi sustav obračuna plaća*
- *Implikacija Rusko-ukrajinske krize na poslovanje Podravke d.d.*

Usvojena nova Nutritivna strategija usmjerena na uravnoteženu i održivu prehranu ¹

Podravka je inicijalnu nutritivnu strategiju donijela 2014. te je od tada u svojim proizvodima ukupno smanjila količinu soli za 300 tona, a šećera za 1.423 tone. Osim prilagodba receptura postojećih proizvoda koje su provedene na način da su sačuvani njihovi prepoznatljivi okusi, razvijani su i novi proizvodi koji podržavaju uravnoteženu prehranu ili odgovaraju pojedinim životnim potrebama. Ponuda je obogaćena nizom novih proizvoda bez aditiva, pojačivača okusa i bojila, sa specifičnim benefitima kao što su proizvodi bez glutena, proizvodi obogaćeni proteinima, vitaminima, mineralima, vlaknima i sl. Osim toga, Podravka je smanjila korištenje palmine masti i koristi RSPO palminu mast te uz to lansirala linije BIO proizvoda kao i proizvode za vegetarijance i vegane.

Podravka svojom novom nutritivnom strategijom za razdoblje do 2027. potvrđuje usmjerenost na zdravu, uravnoteženu te održivu prehranu kroz razvoj novih i inoviranih proizvoda. Podravka će svoju široku ponudu proizvoda nastaviti prilagođavati i nadopunjavati u skladu sa zdravstvenim preporukama, prehrambenim trendovima i potrebama potrošača.

Nutritivna strategija koja se odnosi na razdoblje do kraja 2027. godine definira nekoliko ključnih ciljeva:

- U 75% novih i inoviranih proizvoda smanjiti prosječni sadržaj soli i šećera za 20% u odnosu na trenutni prosječni sadržaj,
- U 75% novih i inoviranih proizvoda ugraditi najmanje jedan sastojak koji podržava zdravu i uravnoteženu prehranu kao što su vlakna, bjelančevine, vitamini i minerali,
- Najmanje 40% novih i inoviranih proizvoda bazirati na sastojcima povezanim s održivom prehranom poput voća, povrća, mahunarki, cjelovitih žitarica, biljnih izvora proteina i sl.,
- Sa 100% proizvoda podržavati održivu prehranu. ²

¹ Navedena strategija i podaci u tekstu odnose se na Podravku d.d. i sva povezana društva unutar segmenta Prehrane.

² Održiva prehrana je nutritivno adekvatna (promovira zdravlje i dobrobit pojedinca), ima mali utjecaj na okoliš tijekom proizvodnje i konzumacije, dostupna je i kulturološki prihvatljiva (FAO and WHO 2019. Sustainable healthy diets – Guiding principles. Rome).

Usvojena Strategija održivog poslovanja Grupe Podravka za period 2023. – 2030. godine ³

Podravka kontinuirano provodi aktivnosti usmjerene održivosti i društveno odgovornom poslovanju. Usvojenom Strategijom održivog poslovanja Podravka nastavlja s integracijom održivosti u sve aspekte poslovanja. Strategijom su definirani jasni ciljevi koje će Podravka ostvariti u periodu do 2030. godine, a bazna godina za mjerenje uspješnosti je 2022. godina. Deset glavnih strateških ciljeva je sadržano u četiri strateška stupa djelovanja – čisto okoliš, zdrava prehrana, briga za zaposlenike i zajednicu te dobro korporativno upravljanje.

Usmjerenost Podravke na održivo poslovanje očituje se i kroz ključne ESG pokazatelje, pa je tako u 2022. godini potrošnja energije smanjena za 6,2% u odnosu na 2021., emisije CO₂ (opseg 1) su smanjene za 9,2% u odnosu na 2021., energija proizvedena iz obnovljivih izvora je povećana za 16,5% u odnosu na 2021., okolišno prihvatljiva ambalaža je činila 87,8% udjela u ukupnoj ambalaži, vlastitom poljoprivrednom proizvodnjom povrća koje se koristi kao primarna sirovina je zadovoljeno 9,3% potreba, itd. Podravka je među liderima u ravnopravnosti spolova – razlika u plaćama između spolova je smanjena i iznosi 1,9% u 2022. dok je u 2021. iznosila 2,2%, udio žena u radnoj snazi iznosi 52%, a udio žena u Upravi iznosi 40%. Tijekom 2022. godine u kapitalne investicije je uloženo gotovo 53 mil. eura, od čega se više od 20 mil. eura može povezati s taksonomski prihvatljivim aktivnostima. Donacije i sponzorstva društvenoj zajednici u 2022. godini su iznosile više od 3 mil. eura.

Realizirane investicije u iznosu od 8,9 mil. eura, što je 24% više nego u istom razdoblju lani

Investicijski ciklus Podravke provodi se u skladu sa Strategijom poslovanja Grupe Podravka do 2025. godine. Tijekom prvog kvartala 2023. realizirane su investicije na razini Podravke d.d. u iznosu od 8,9 mil. eura, što je 24% više nego u istom razdoblju lani. Prioritet su ulaganja u modernizaciju, uvođenje novih tehnologija i digitalizaciju, podizanje efikasnosti i energetske učinkovitosti te daljnje unaprjeđenje uvjeta rada, a među značajnijim kapitalnim projektima koji su u tijeku su:

- Gradnja novog logističko distributivnog centra u Koprivnici,
- Proširenje Tvornice juha i Vegete u Koprivnici,
- Modernizacija i povećanje kapaciteta primarne prerade svježe rajčice u kontinentalnoj Hrvatskoj te ulaganje u poljoprivrednu mehanizaciju i navodnjavanje,
- Modernizacija mesne industrije Danica u Koprivnici,

³ Navedena strategija i podaci u tekstu odnose se na Podravku d.d. i sva povezana društva.

- Ulaganje u dodatne sunčane elektrane te rekonstrukciju sustava proizvodnje i opskrbe toplinskom energijom,
- Digitalizacija sustava upravljanja proizvodnjom,
- Obnova preostalih uredskih prostora na lokaciji sjedišta kompanije, nakon završetka radova na rekonstrukciji i modernizaciji upravne zgrade.

Projekt izgradnje novog logističko-distributivnog centra u Koprivnici provodi se po planu. Izgradnja novog LDC-a čini najveću investiciju u sklopu Strategije poslovanja Grupe Podravka do 2025. godine a ukupna vrijednost projekta jest 48 mil. eura. U ožujku 2023. započeli su radovi na izgradnji, a završetak radova se očekuje u drugom dijelu 2024. godine. Početkom radova na izgradnji LDC-a nastavlja se realizacija projekta optimizacije logističkih procesa koji je pokrenut sredinom 2021. i rezultirao detaljnim analizama lanca opskrbe i definiranjem mjera za unaprjeđenje navedenih procesa. Projekt izgradnje novog LDC-a obuhvaća 26.000 m² bruto tlocrtne površine i čine ga potpuno automatizirano visokoregalno skladište, ekspedit, administrativna zgrada te prometnice sa svom potrebnom infrastrukturom, a predviđena je i instalacija solarnih panela na krovove. Ukupni kapacitet LDC-a bit će gotovo 62.000 paletnih mjesta u različitim temperaturnim režimima. Odabrana lokacija LDC-a nalazi se u neposrednoj blizini Podravkinih tvornica i omogućava povezanost s postojećim izvoznim skladištem. Novi LDC će zadovoljiti očekivane potrebe za skladišnim prostorom na tržištu Hrvatske u sljedećih deset godina, a ukoliko će biti potrebe, u budućnosti se može i proširiti. Izgradnjom LDC-a Podravka će povećati svoju efikasnost u logističko-distributivnom segmentu poslovanja kroz optimizaciju broja skladišnih prostora, minimizaciju internog transporta, te veću kontrolu troškova. Također, imati će pozitivan utjecaj na okoliš kroz smanjenje emisije ugljičnog dioksida.

Realizacija investicije u proširenje Tvornice juha i Vegete u Koprivnici odvija se sukladno planiranoj dinamici. Nakon ishodne građevinske dozvole i početka gradnje u četvrtom kvartalu 2022., tijekom prvog kvartala 2023. započela je montaža tehnološke opreme za doziranje sirovina. Početak komercijalne proizvodnje očekuje se u trećem kvartalu 2023. Navedenom investicijom osigurat će se stabilnost i sigurnost u raspoloživost industrijske tjestenine kao strateške sirovine u proizvodnji juha, te proširenje kapaciteta proizvodnje juha.

U tijeku je investicija u modernizaciju i povećanje kapaciteta primarne prerade svježih rajčice u kontinentalnoj Hrvatskoj koja obuhvaća izgradnju tvornice u okviru postojeće tvornice Kalnik u Varaždinu. Realizacija investicije provodi se po planu. U širem smislu, investicija uključuje i ulaganje u poljoprivrednu mehanizaciju i navodnjavanje koje je nužno za nesmetano obavljanje primarne proizvodnje. Nakon provedenog tendera za dobavljača tehnologije i izrade idejnog rješenja krajem 2022., tijekom prvog kvartala 2023. odabran je dobavljač tehnologije, te je izrađen glavni projekt i troškovnik. Početak komercijalne proizvodnje očekuje se u trećem kvartalu 2024. godine. Investicija će osigurati povećanje kapaciteta primarne prerade svježih rajčice i kontinuitet vlastite proizvodnje.

U sklopu modernizacije mesne industrije Danica, u tijeku je investicija u zamjenu sterilizatora u pogonu mesnih konzervi. Tijekom prvog kvartala 2023. godine, započeta je rekonstrukcija prostora i montaža tehnološke opreme. Finalno testiranje sustava i puštanje u rad očekuje se u trećem kvartalu 2023. Investicija će osigurati povećanje kapaciteta procesa sterilizacije mesnog asortimana, te doprinijeti većoj efikasnosti. Također, tijekom prvog kvartala 2023.

godine, pokrenuta je investicija u liniju mesnog nareška mesne industrije Danica. Investicija će doprinijeti povećanju efikasnosti proizvodnje mesnih narezaka, a puštanje u rad se očekuje krajem 2023. godine.

U sklopu ulaganja u energetska održivost i efikasnost Podravke, tijekom prvog kvartala 2023. pripremljena je sva projektna dokumentacija za realizaciju druge faze ulaganja u sunčane elektrane. Obuhvat navedene faze je proširen u odnosu na inicijalno planirano te, uz ostale proizvodne i skladišne lokacije Podravke d.d. u Hrvatskoj koje nisu bile obuhvaćene prvom fazom ulaganja, obuhvaća i proširenje Tvornice juha i Vegete. Završetak druge faze očekuje se u trećem kvartalu 2024. godine. Treća faza investicije u sunčane elektrane odnosit će se na novi logističko-distributivni centar u Koprivnici. Završetak projekta očekuje se u drugoj polovici 2025. godine. Investicija će uvelike doprinijeti smanjenju troškova električne energije.

Dodatno, u sklopu ulaganja u energetska održivost i efikasnost Podravke, tijekom prvog kvartala 2023. godine izrađeno je projektno rješenje i proveden tender za odabir projektanta za rekonstrukciju sustava proizvodnje i opskrbe toplinskom energijom na pojedinim proizvodnim lokacijama u Koprivnici. Investicija će osigurati sigurnost i pouzdanost opskrbe toplinskom energijom, te veću kontrolu troška toplinske energije. Završetak projekta očekuje se u drugoj polovici 2024. godine.

Nakon završetka projekta digitalizacije sustava upravljanja proizvodnjom na lokaciji Tvornica juha i Vegeta, projekt je nastavljen i tijekom prvog kvartala 2023. na ostalim proizvodnim lokacijama u Hrvatskoj. Na taj način će biti digitalizirano praćenje rada na proizvodnim linijama, čime će se omogućiti bolju efikasnost pogona i upotrebu proizvodnih resursa. Planirani završetak investicije je kraj 2023. godine.

Nakon završetka radova na rekonstrukciji i modernizaciji upravne zgrade, započeta je obnova i ostalih uredskih prostora na lokaciji sjedišta kompanije. Obnova uključuje informatičku i energetska rekonstrukciju te ukupnu modernizaciju, zahvaljujući kojoj će se značajno poboljšati uvjeti rada zaposlenika i smanjiti potrošnja energije. Završetak projekta očekuje se krajem 2023. godine.

Tijekom prvog kvartala 2023. godine, kontinuirano se investiralo u modernizaciju i održavanje strojeva sukladno godišnjem planu investicijskog održavanja. Također, glavnina investicije u modernizaciju teretnog voznog parka završena je tijekom 2022. godine, a preostali dio flote je pristigao tijekom prvog kvartala 2023. godine. Ova će investicija rezultirati smanjenjem troškova održavanja te povećanjem efikasnosti, pravovremenosti i pouzdanosti prijevoza i distribucije.

Predložena isplata dividende od 2,65 eura po dionici, što je 53% više nego lani

Temeljem rezultata ostvarenih u 2022. godini, Uprava Podravke je na sjednici održanoj 29. ožujka 2023. dala prijedlog dividende od 2,65 eura po dionici, što je 53% više nego lani. Nadzorni odbor Podravke d.d. je prijedlog usvojio na sjednici održanoj 4. travnja 2023.

O visini dividende odlučivat će dioničari na Glavnoj skupštini Podravke d.d. koja će se održati 17. svibnja 2023. Ako Glavna skupština potvrdi prijedlog isplate dividende, dividenda će biti isplaćena 14.7.2023. svim dioničarima evidentiranim u knjizi dioničara na dan 15.06.2023.

Uzevši u obzir zadnju tržišnu cijenu dionice Podravke na kraju 2022. godine (84,15 EUR), predloženi iznos dividende implicira dividendni prinos od 3,1%. Kontinuitetom dividendnog prinosa kroz godine Podravka potvrđuje usmjerenost na ostvarenje očekivanja koja su postavili dioničari.

Podravki dodijeljeni certifikati Poslodavac Partner te Mamforce

Podravka je u prvom kvartalu dobila dva prestižna certifikata iz područja upravljanja ljudskim resursima – Poslodavac Partner te Mamforce.

Certifikat Poslodavac Partner SELECTIO Grupa dodjeljuje tvrtkama koje zadovoljavaju visoke standarde kvalitete u svim područjima upravljanja ljudskim resursima. Kako bi zadovoljila uvjete za dobivanje certifikata, Podravka je prošla kroz detaljnu evaluaciju sustava upravljanja ljudskim resursima, kojom se ocjenjuju prakse poslodavca i iskustvo zaposlenika u sedam ključnih područja. Podravka je ostvarila izvrsne rezultate u privlačenju i zapošljavanju talenata te razvijanju i nagrađivanju zaposlenika. Osim izvrsnih rezultata u ovim područjima, ističu se inicijative za proaktivno upravljanje promjenama koje su bazirane na analizama postojećeg stanja i budućih trendova te benchmark analizama. Također, promoviranjem leadership kompetencija i educiranjem menadžmenta kompanije o upravljanju promjenama, Podravka je osvojila visoke ocjene u segmentu edukacije zaposlenika.

Certifikat Mamforce dodjeljuje se tvrtkama koje provode obiteljski odgovorne i rodno osviještene politike upravljanja ljudskim potencijalima.

Podravka i Atlantic se udružili u jačanju izvoza hrvatskih brendova

Podravka i Atlantic Grupa, dvije vodeće hrvatske proizvodne kompanije, dogovorile su suradnju na inozemnim tržištima, konkretno u Sjedinjenim Američkim Državama i Austriji. Atlanticova distribucijska kompanija u Austriji osigurat će podršku plasmanu Podravkinih proizvoda na austrijskom tržištu, a istovremeno će Podravka putem svoje kompanije u SAD-u plasirati Atlanticove proizvode na tržište SAD-a. Cilj je ove suradnje maksimizirati međusobne sinergije te koristeći razvijenu poslovnu mrežu i tržišne pozicije na tržištima Austrije i SAD-a osnažiti plasman proizvoda obiju kompanija i podići prepoznatljivost brendova.

Podravka i građani osigurali 74.000 eura za uređenje školskih kuhinja i blagovaonica

Podravka, kao društveno odgovorna kompanija, već desetljećima financijski i donacijama proizvoda pomaže mnoge humanitarne, gospodarske, kulturne, sportske i znanstvene projekte diljem Republike Hrvatske. U skladu s tim, kroz veljaču i ožujak 2023. Podravka je provela akciju „Doniramo i školske kuhinje renoviramo“ usmjerenu pomoći školama diljem Hrvatske da uredе kuhinje i blagovaonice. U razdoblju od 15. veljače do 15. ožujka u akciji „Doniramo i školske kuhinje renoviramo“ od prodaje svakog Vegeta plavog pakiranja, najpoznatijeg Podravkinog brenda, za donacije školama izdvojeno je 0,10 eura.

Svoje prijave na natječaj Podravke i Vegete za uređenje školskih kuhinja i blagovaonica poslalo je više od 150 škola iz svih dijelova Hrvatske. Među pristiglim prijavama škola odabrano je njih deset među kojima su od 20. do 30. ožujka svojim glasovima na web stranici građani imali priliku odabrati tri škole kojima će biti donirana sredstva prikupljena prodajom Vegeta plavog pakiranja.

Podravka je u konačnici, kako bi pomogla uređenju većeg broja škola od inicijalno planiranog, udvostručila iznos prikupljen posebnom prodajnom akcijom i odlučila pomoći uređenju školskih kuhinja i preostalih sedam škola koje su ušle u finale natječaja. Tako će Podravka i građani koji su sudjelovali u akciji kupnjom Vegeta plavog pakiranja zajedno donirati 74.000 eura za uređenje ukupno deset školskih kuhinja i blagovaonica. Od toga, tri će škole s najvećim brojem glasova podijeliti sredstva prikupljena prodajnom akcijom, ukupno 37.000 eura, dok će na preostale škole, njih sedam, u jednakim dijelovima biti podijeljen preostali iznos.

Podravka već godinama surađuje s mnogim školama na unapređenju školske prehrane, a ovom inicijativom je ostvarena pomoć u osiguravanju uvjeta da besplatni obroci u što većem broju škola budu kvalitetni i hranjivi. Podravka će svoju društveno odgovornu komponentu nastaviti razvijati i kroz kontinuiranu promociju aktivnog načina života, nutritivno uravnotežene i zdravije prehrane, a sve u skladu s novom Nutritivnom strategijom za razdoblje do 2027. godine.

Podravka potpisnik dobrovoljnog sporazuma o sprječavanju i smanjenju nastajanja otpada od hrane „Zajedno protiv otpada od hrane“

Podravka d.d. je među 33 potpisnika koji su u ožujku 2023. zajedno s Ministarstvom poljoprivrede potpisali dobrovoljni sporazum „Zajedno protiv otpada od hrane“ usmjeren sprječavanju i smanjenju nastajanja otpada od hrane. Sporazum je jedna od mjera Plana sprječavanja i smanjenja nastajanja otpada od hrane u Republici Hrvatskoj i reformske mjere „Unaprjeđenje sustava doniranja hrane u Republici Hrvatskoj“ iz Nacionalnog plana za oporavak i otpornost.

Potpisnici se svojim potpisom dobrovoljno obvezuju na ulaganje napora u smanjenje otpada od hrane u svojim poslovnim procesima, doniranje hrane, ali i na aktivnu komunikaciju prema potrošačima. Krajnji cilj Sporazuma je da se nastanak otpada od hrane u Republici Hrvatskoj smanji za 30% do 2028. godine.

Vegeta BIO proglašena najboljim proizvodom u kategoriji i nositeljem žiga „Odabrani proizvod godine“ za 2023. godinu

Vegeta BIO univerzalni dodatak jelima nudi prirodan okus i sastojke uzgojene s pravilima ekološkog uzgoja, a proizvod je pogodan i za vegetarijance i vegane. Na 120 grama proizvoda sadržano je 375 grama svježeg povrća. Uz više od deset vrsta povrća i začina te morsku sol Vegeta BIO je idealna za začinjavanje jela, bez potrebe za korištenjem dodatne soli. Vegeta BIO razvijena je u skladu s Podravkinom Nutritivnom strategijom.


Vegeta BIO je proglašena najboljim proizvodom u kategoriji i nositeljem žiga „Odabrani proizvod godine“ za 2023. godinu. Ovo je nagrada za marketinšku inovaciju koju su izglasali sami potrošači.

Održani redoviti skupovi radnika i inicijalno predstavljen novi sustav plaća

Redoviti skupovi radnika Podravke održani su početkom travnja u Podravkinim tvornicama Danica, juha i Vegete, Kalnik te u poslovnom sjedištu u Koprivnici. Tada je inicijalno predstavljen novi sustav obračuna plaća koji je trenutno u pripremljenoj fazi. Postojeći sustav utemeljen je još 1997., a tijekom prošle godine odrađene su brojne analize koje potvrđuju njegovu zastarjelost i kompliciranost. Novi sustav temeljio bi se na tarifnim razredima u koje će sukladno složenosti radnog mjesta biti svrstani poslovi koje obavlja pojedini radnik te će unaprijediti kvalitetu i povećati pravednost i transparentnost načina utvrđivanja plaća i nagrađivanja.

Implikacija Rusko-ukrajinske krize na poslovanje Podravke

Tržište Rusije nije toliko značajno s aspekta ukupnih prihoda od prodaje niti s aspekta profitabilnosti. Uprava Podravke d.d. kontinuirano razmatra sve rizike povezane s rusko-ukrajinskim sukobom te ocjenjuje da ti rizici ne ugrožavaju stabilnost poslovanja.



Glavna obilježja
rezultata poslovanja
Podravke d.d.
u razdoblju
1. – 3. 2023.



Glavna obilježja rezultata poslovanja Podravke d.d. u razdoblju 1. – 3. 2023.

NAPOMENA: Sukladno Zakonu o uvođenju eura kao službene valute u Republici Hrvatskoj s 1.1.2023. godine Podravka d.d. je prilagodila izvještavanje podataka objavljenih u prethodnim razdobljima na način da je prethodno objavljene podatke u kunama preračunala u eure uz primjenu fiksnog tečaja konverzije 1 euro = 7,5345 kuna sukladno pravilima za preračunavanje i zaokruživanje iz navedenog Zakona.

Moguće su decimalne razlike uslijed zaokruživanja.

Pregled prihoda od prodaje u razdoblju 1. – 3. 2023.

Prihodi od prodaje po poslovnim programima

(u milijunima eura)	1. – 3. 2022.	1. – 3. 2023.	Δ	%
PP Kulinarstvo	20,3	21,9	1,6	7,9%
PP Juhe	9,1	10,3	1,2	13,0%
PP Žitarice, Snack i Napitci	7,4	9,0	1,6	21,4%
PP Kremni namazi i Slastice	5,6	6,9	1,3	22,8%
PP Pekarstvo	1,0	0,9	(0,1)	(7,0%)
PP Osnovna hrana	14,1	17,6	3,5	24,9%
PP Mesni proizvodi	8,2	7,8	(0,3)	(3,9%)
PP Riba	5,1	4,3	(0,8)	(15,4%)
Ostala prodaja	5,5	5,2	(0,3)	(5,1%)
Ukupno	76,3	84,0	7,7	10,1%

Prihodi od prodaje po regijama

(u milijunima eura)	1. – 3. 2022.	1. – 3. 2023.	Δ	%
Tržišta Hrvatske i Slovenije	40,4	45,8	5,4	13,5%
Jugoistočna Europa	16,1	18,0	1,8	11,4%
ZE i prekomorske zemlje	11,6	11,7	0,1	0,8%
Centralna Europa	6,4	7,2	0,8	12,3%
Istočna Europa	1,8	1,3	(0,4)	(24,3%)
Ukupno	76,3	84,0	7,7	10,1%

U razdoblju 1.-3. 2023. godine ukupni prihodi od prodaje Podravke d.d. iznosili su 84,0 mil. eura što je 7,7 mil. eura (+10,1%) više u odnosu na usporedno razdoblje. Rast prihoda su zabilježili poslovni programi Kulinarstvo, Juhe, Žitarice, snack i napitci, Kremni namazi i slastice i Osnovna hrana dok su pad prihoda zabilježili poslovni programi Pekarstvo, Mesni proizvodi, Ribe i ostala prodaja.

Profitabilnost Podravke d.d. u razdoblju 1. – 3. 2023.

NAPOMENA: Pregled i objašnjenja vrijednosnih usklađenja dugotrajne imovine koji se koriste za izračun EBITDA, pregled i objašnjenja stavaka koje menadžment tretira kao jednokratne te pregled metodologije izračuna normaliziranog rezultata pruženi su u sekciji „Dodatne tablice za 1.-3. 2023.". Moguće su decimalne razlike zbog zaokruživanja.

(u milijunima eura)	Profitabilnost Podravke d.d.				Normalizirano			
	1. – 3. 2022.	1. – 3. 2023.	Δ	%	1. – 3. 2022.	1. – 3. 2023.	Δ	%
Prihodi od prodaje	76,3	84,0	7,7	10,1%	76,3	84,0	7,7	10,1%
Bruto dobit	24,4	23,2	(1,3)	(5,1%)	24,4	23,2	(1,3)	(5,1%)
EBITDA*	14,2	10,0	(4,2)	(29,4%)	14,2	10,0	(4,2)	(29,5%)
EBIT	10,8	6,2	(4,7)	(43,1%)	10,9	6,2	(4,7)	(43,1%)
Neto dobit	8,8	5,0	(3,8)	(42,7%)	8,8	5,1	(3,8)	(42,8%)
Bruto marža	32,1%	27,6%		-4,45 pp	32,1%	27,6%		-4,45 pp
EBITDA marža	18,6%	11,9%		-6,66 pp	18,6%	11,9%		-6,69 pp
EBIT marža	14,2%	7,3%		-6,86 pp	14,3%	7,4%		-6,89 pp
Neto marža	11,6%	6,0%		-5,55 pp	11,6%	6,0%		-5,57 pp

* EBITDA je računata na način da je EBIT uvećan za amortizaciju i vrijednosna usklađenja dugotrajne imovine, normalizirana EBITDA je računata na način da je normalizirani EBIT uvećan za amortizaciju.

U razdoblju 1.-3. 2023. Podravka d.d. ostvarila je pad bruto dobiti od 1,3 mil. eura (-5,1%), dok je operativna dobit (EBIT) niža za 4,7 mil. eura (-43,1%) u odnosu na usporedno razdoblje.

Negativan utjecaj na operativnu dobit (EBIT) došao je od: i) rasta troškova sirovina, ambalaže i energenata za 7,9 mil. eura (+23,3%), ii) investiranja u poboljšanje materijalnih uvjeta zaposlenika, što je rezultiralo rastom troškova radne snage za 2,4 mil. eura (+18,1%), iii) neto rezervacija za potraživanja od kupaca, što je rezultiralo rastom troška za 1,5 mil. eura, iv) investicijskog ciklusa, što je rezultiralo rastom troškova amortizacije za 0,5 mil. eur (+15,2%). Navedeni negativni utjecaji djelomično su ublaženi kroz optimizaciju proizvodnog asortimana, upravljanje procesom proizvodnje, korištenjem alternativnih izvora energije te promjenama u nabavnim procesima.

Neto dobit niža je za 3,8 mil. eura (-42,7%) na što je, povrh utjecaja iznad EBIT razine, utjecao niži porezni trošak za 0,9 mil. eura (-43,2%).

Ključne značajke bilance na dan 31. ožujka 2023. godine

Ukupna imovina Podravke d.d. na 31. ožujka 2023. iznosila je 503,3 mil. eura, što je 4,6% više u odnosu na 31. prosinca 2022. godine.

Nekretnine, postrojenja i oprema

Nekretnine, postrojenja i oprema Podravke d.d. su u odnosu na 31. prosinca 2022. više za 4,6 mil. eura, odnosno +3,4% uslijed realiziranih kapitalnih investicija u izvještajnom razdoblju.

Zalihe

U odnosu na 31. prosinca 2022. zalihe Podravke d.d. niže su 0,5 mil. eura (-0,6%) te se održavaju na optimalnoj razini.

Potraživanja od kupaca i ostala potraživanja

Potraživanja od kupaca i ostala potraživanja Podravke d.d. su u odnosu na 31. prosinca 2022. viša za 12,6 mil. eura (+18,9%), što je rezultat rasta prihoda od prodaje u izvještajnom razdoblju.

Novac i novčani ekvivalenti

Novac i novčani ekvivalenti Podravke d.d. na kraju promatranog razdoblja viši su za 5,1 mil. eura (+134,0%) u odnosu na 31. prosinca 2022.

Dugoročni i kratkoročni krediti i zajmovi

Dugoročni i kratkoročni krediti i zajmovi Podravke d.d. su na 31. ožujka 2023. za 8,1 mil. eura viši u odnosu na 31. prosinca 2022. zbog financiranja tekućeg poslovanja, pri čemu se navedeno povećanje odnosi na kratkoročni dug.

Obveze prema dobavljačima i ostale obveze

Obveze prema dobavljačima i ostale obveze Podravke d.d. više su za 10,5 mil. eura, odnosno +21,9% u odnosu na 31. prosinca 2022. Navedeno kretanje rezultat je redovnog razvoja poslovanja, ali i kretanja cijena sirovina i materijala u izvještajnom razdoblju.

Ključne značajke izvještaja o novčanom toku u razdoblju 1.-3. 2023.

Novčani tok od poslovnih aktivnosti je u 1.-3. 2023. iznosio pozitivnih 13,7 mil. eura, uslijed ostvarenog operativnog poslovanja te kretanja radnog kapitala. Novčani tok od ulagačkih aktivnosti istovremeno je iznosio negativnih 13,4 mil. eura, ponajviše uslijed novčanih izdataka za kupnju dugotrajne materijalne i nematerijalne imovine. U istom razdoblju novčani tok od financijskih aktivnosti iznosio je pozitivnih 6,2 mil. eura, ponajviše uslijed primljenih kredita i zajmova. Stavka novac i novčani ekvivalenti je na 31. ožujka 2023. godine iznosila 9,0 mil. eura.

Dionica u razdoblju 1. – 3. 2023.



Popis najvećih dioničara na 31. ožujka 2023.

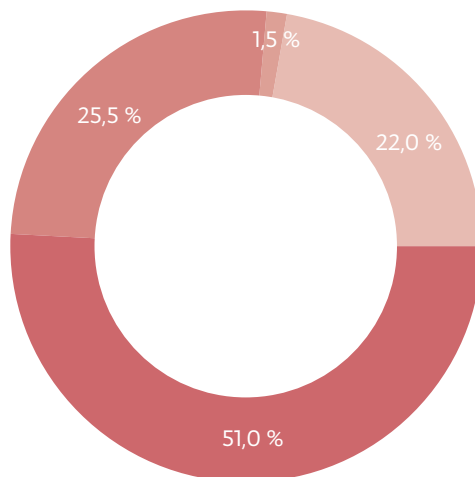
Br.	Dioničar	Broj dionica	% vlasništva
1.	PBZ Croatia osiguranje obvezni mirovinski fond kategorije B	1.097.644	15,4%
2.	AZ obvezni mirovinski fond kategorije B	932.563	13,1%
3.	CERP* - Hrvatski zavod za mirovinsko osiguranje	727.703	10,2%
4.	Erste Plavi obvezni mirovinski fond kategorije B	638.248	9,0%
5.	Raiffeisen obvezni mirovinski fond kategorije B	625.298	8,8%
6.	CERP* - Republika Hrvatska	452.792	6,4%
7.	Kapitalni fond d.d.	406.842	5,7%
8.	Mesna industrija Braća Pivac d.o.o.	234.697	3,3%
9.	Republika Hrvatska	167.281	2,3%
10.	OTP banka D.D./zbirni custody račun	119.999	1,7%
	Ostali dioničari	1.716.936	24,1%
	Ukupno	7.120.003	100,0%

* Centar za restrukturiranje i prodaju putem četiri računa ima 1.241.504 dionica, Kapitalni fond d.d. ima 406.842 dionica, Republika Hrvatska dodatno na izdvojenom računu ima 167.281 dionica.

Podravka d.d. ima stabilnu vlasničku strukturu unutar koje najznačajniji udio imaju Republika Hrvatska te domaći mirovinski fondovi. Ukupno je izdano 7.120.003 dionica nominalne vrijednosti 220,0 kuna po dionici. Na dan 31. ožujka 2023. Republika Hrvatska drži 25,5% dionica, a domaći mirovinski fondovi (obvezni i dobrovoljni) svi zajedno drže 51,0% dionica. Podravka d.d. pritom drži 1,5% vlastitih dionica. Dionice Podravke d.d. uvrštene su na Vodeće tržište Zagrebačke burze i u osam indexa Zagrebačke burze (CROBEX, CROBEX10, CROBEXtr, CROBEX1otr, CROBEXprime, CROBEXplus, CROBEXnutris i ADRIAprime).

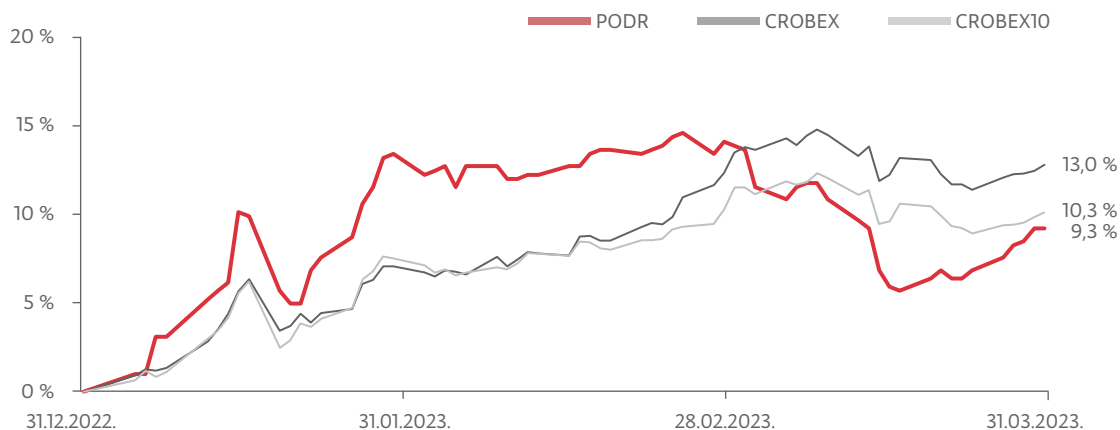
Vlasnička struktura na 31. ožujka 2023.

- Hrvatski mirovinski fondovi** 51,0 %
- Republika Hrvatska 25,5 %
- Ostali 22,0 %
- Trezorske dionice 1,5 %



** Uključuje sve obvezne i dobrovoljne mirovinske fondove pod upravljanjem mirovinskih društava: AZ, ROMF, PBZCO i ERSTE.

Kretanje cijene dionice u razdoblju 1. – 3. 2023.



<i>(zaključna cijena u eurima; zaključni bodovi)</i>	31. prosinca 2022.	31. ožujka 2023.	%
PODR	84,1	92,0	9,3%
CROBEX	1.979,9	2.237,4	13,0%
CROBEX10	1.156,2	1.274,9	10,3%


U izvještajnom razdoblju cijena dionice Podravke ostvarila je rast od 9,3% u odnosu na kraj 2022. godine. Istovremeno je ostvaren rast dioničkih indeksa pri čemu je CROBEX ostvario rast od 13,0%, a CROBEX10 od 10,3%.

Ostvarenje na hrvatskom tržištu kapitala u razdoblju 1. – 3. 2023.

<i>(u eurima; u jedinicama)⁴</i>	1. – 3. 2022.	1. – 3. 2023.	%
Prosječna ponderirana dnevna cijena	84,6	92,8	9,8%
Prosječan dnevni broj transakcija	26	10	(60,9%)
Prosječna dnevna količina	1.418	729	(48,6%)
Prosječan dnevni promet	118.027,7	66.628,0	(43,5%)

Na godišnjoj razini prosječna ponderirana dnevna cijena dionice Podravke je zabilježila porast od 9,8% u odnosu na usporedno razdoblje. U odnosu na razdoblje 1.-3. 2022. prosječna dnevna količina pala je 48,6%, prosječan dnevni promet niži je za 43,5% uz niži prosječan dnevni broj transakcija za 60,9%.

⁴ Prosječna ponderirana dnevna cijena u izvještajnom razdoblju računa se kao zbroj prosječnih dnevnih cijena u izvještajnom razdoblju, pomnoženih s ponderom dnevnih količina. Ponder dnevnih količina dobiva se kao omjer količine pojedinog dana i ukupne količine u izvještajnom razdoblju. Formulom, Prosječna ponderirana dnevna cijena u izvještajnom razdoblju = $\frac{\sum \text{prosječna dnevna cijena} \cdot (\text{dnevna količina} / \text{ukupna količina u izvještajnom razdoblju})}{\text{ukupna količina u izvještajnom razdoblju}}$. Ostali pokazatelji računati su kao običan prosjek prosječnih dnevnih transakcija/količina/prometa u izvještajnom razdoblju. Blok transakcije nisu uključene u izračune.

The image features a stylized illustration of a man's face in the upper right corner, wearing dark sunglasses and having a slight smile. Below the face, a hand is shown watering a small green plant with a blue watering can. The text is centered on the page.

Dodatne tablice
za razdoblje
1. – 3. 2023.

Dodatne tablice za razdoblje 1. – 3. 2023.

EBITDA je računata na način da je EBIT uvećan za amortizaciju i vrijednosna usklađenja dugotrajne imovine.

Izračun izvještajne EBITDA	1. – 3. 2022.	1. – 3. 2023.
(u milijunima eura)	Podravka d.d.	Podravka d.d.
Izveštajni EBIT	10,83	6,16
+amortizacija	3,32	3,83
+vrijednosna usklađenja	-	-
Izveštajna EBITDA	14,15	9,99

Izračun normalizirane EBITDA	1. – 3. 2022.	1. – 3. 2023.
(u milijunima eura)	Podravka d.d.	Podravka d.d.
Normalizirani EBIT	10,87	6,18
+amortizacija	3,32	3,83
+vrijednosna usklađenja	-	-
Normalizirana EBITDA	14,19	10,01

Jednokratne stavke u razdoblju 1. – 3. 2023. i 1. – 3. 2022.

U razdoblju 1.-3. 2023. Podravka d.d. ostvarila je 0,02 mil. eura troškova otpremnina za zaposlenike na dugotrajnom bolovanju što menadžment kompanije tretira kao jednokratnu stavku. Procijenjeni utjecaji navedenih jednokratnih stavki na poreze iznosi 3 tis. eura (umanjuje ga).

U razdoblju 1.-3. 2022. Podravka d.d. ostvarila je 0,04 mil. eura troškova otpremnina za zaposlenike na dugotrajnom bolovanju što menadžment kompanije tretira kao jednokratnu stavku. Procijenjeni utjecaji navedene jednokratne stavke na poreze iznosi 6 tis. eura (umanjuje ga).

Prikaz normalizacije računa dobiti i gubitka Podravke d.d.

(u milijunima eura)	1. – 3. 2022.	1. – 3. 2023.
	Podravka d.d.	Podravka d.d.
Izveštajna EBIT	10,83	6,16
+trošak otpremnina (dugotrajno bolovanje)	0,04	0,02
Normalizirana EBIT	10,87	6,18
Izveštajna Neto dobit	8,81	5,04
+normalizacije iznad EBIT razine	0,04	0,02
+procijenjen utjecaj normalizacije na poreze	(0,01)	(0,00)
Normalizirana Neto dobit	8,84	5,06

Nekonsolidirani
financijski
izvještaji
za razdoblje
1. – 3. 2023.



Nekonsolidirani izvještaj o dobiti u razdoblju 1. – 3. 2023.

(u tisućama eura)	1. – 3. 2022.	% prihoda od prodaje	1. – 3. 2023.	% prihoda od prodaje	% promjena
Prihodi od prodaje	76.254	100,0%	83.982	100,0%	10,1%
Troškovi sadržani u prodanim proizvodima	(51.807)	(67,9%)	(60.793)	(72,4%)	17,3%
Bruto dobit	24.447	32,1%	23.189	27,6%	(5,1%)
Opći i administrativni troškovi	(4.625)	(6,1%)	(5.515)	(6,6%)	19,2%
Troškovi prodaje i distribucije	(6.326)	(8,3%)	(8.487)	(10,1%)	34,1%
Troškovi marketinga	(2.837)	(3,7%)	(3.002)	(3,6%)	5,8%
Ostali (troškovi) / prihodi, neto	173	0,2%	(20)	(0,0%)	111,8%
Operativna dobit	10.832	14,2%	6.165	7,3%	(43,1%)
Financijski prihodi	79	0,1%	123	0,1%	56,6%
Ostali financijski troškovi	(9)	(0,0%)	(63)	(0,1%)	573,9%
Rashodi od kamata po kreditima	(37)	(0,0%)	(70)	(0,1%)	89,8%
Neto tečajne razlike po kreditima	(85)	(0,1%)	6	0,0%	107,2%
Neto financijski troškovi	(53)	(0,1%)	(3)	(0,0%)	94,6%
Dobit prije poreza	10.780	14,1%	6.162	7,3%	(42,8%)
Tekući porez na dobit	(2.121)	(2,8%)	(1.042)	(1,2%)	(50,9%)
Odgodeni porez	150	0,2%	(76)	(0,1%)	(150,8%)
Porez na dobit	(1.971)	(2,6%)	(1.119)	(1,3%)	(43,2%)
Neto dobit za godinu	8.809	11,6%	5.043	6,0%	(42,7%)

Nekonsolidirani izvještaj o financijskom položaju na 31. ožujka 2023.

<i>(u tisućama eura)</i>	31.12.2022.	% udjela	31.03.2023.	% udjela	% promjena
IMOVINA					
Dugotrajna imovina					
Nematerijalna imovina	11.555	2,4%	12.177	2,4%	5,4%
Nekretnine, postrojenja i oprema	137.678	28,6%	142.308	28,3%	3,4%
Imovina s pravom korištenja	4.594	1,0%	4.178	0,8%	(9,1%)
Ulaganje u nekretnine	14.016	2,9%	13.966	2,8%	(0,4%)
Ulaganja u ovisna društva	129.724	27,0%	129.724	25,8%	0,0%
Dugotrajna financijska imovina	4.956	1,0%	4.945	1,0%	(0,2%)
Odgodena porezna imovina	10.333	2,1%	10.255	2,0%	(0,8%)
Ukupna dugotrajna imovina	312.856	65,0%	317.553	63,1%	1,5%
Kratkotrajna imovina					
Zalihe	82.044	17,1%	81.557	16,2%	(0,6%)
Potraživanja od kupaca i ostala potraživanja	66.782	13,9%	79.384	15,8%	18,9%
Financijska imovina po fer vrijednosti kroz dobit ili gubitak	12	0,0%	2	0,0%	(83,3%)
Financijska imovina-dužnički vrijednosni papiri po amortiziranom trošku	14.999	3,1%	14.999	3,0%	0,0%
Potraživanja za porez na dobit	316	0,1%	729	0,1%	130,7%
Novac i novčani ekvivalenti	3.837	0,8%	8.979	1,8%	134,0%
Dugotrajna imovina namijenjena prodaji	143	0,0%	143	0,0%	0,0%
Ukupna kratkotrajna imovina	168.133	35,0%	185.793	36,9%	10,5%
Ukupna imovina	480.989	100,0%	503.346	100,0%	4,6%

Nekonsolidirani izvještaj o financijskom položaju na 31. ožujka 2023.

(u tisućama eura)	31.12.2022.	% udjela	31.03.2023.	% udjela	% promjena
GLAVNICA I OBVEZE					
Kapital i pričuve					
Upisani kapital	207.897	43,2%	207.897	41,3%	0,0%
Kapitalna dobit	24.360	5,1%	24.437	4,9%	0,3%
Vlastite dionice	(5.634)	(1,2%)	(7.027)	(1,4%)	24,7%
Pričuve	102.214	21,3%	102.214	20,3%	0,0%
Zadržana dobit / (preneseni gubitak)	31.309	6,5%	36.359	7,2%	16,1%
Ukupna glavnica	360.146	74,9%	363.880	72,3%	1,0%
Dugoročne obveze					
Kredit i zajmovi	133	0,0%	133	0,0%	0,0%
Obveze po najmovima	3.158	0,7%	2.848	0,6%	(9,8%)
Dugoročna rezerviranja za primanja zaposlenih	4.269	0,9%	4.269	0,8%	0,0%
Ostala dugoročna rezerviranja	1.516	0,3%	1.542	0,3%	1,7%
Ukupne dugoročne obveze	9.076	1,9%	8.792	1,7%	(3,1%)
Kratkoročne obveze					
Obveze prema dobavljačima i ostale obveze	47.860	10,0%	58.346	11,6%	21,9%
Obveze za porez na dobit	0	0,0%	214	0,0%	n/p
Kredit i zajmovi	59.530	12,4%	67.587	13,4%	13,5%
Obveze po najmovima	1.585	0,3%	1.468	0,3%	(7,4%)
Kratkoročna rezerviranja za primanja zaposlenih	2.771	0,6%	3.038	0,6%	9,6%
Ostala kratkoročna rezerviranja	21	0,0%	21	0,0%	0,0%
Ukupne kratkoročne obveze	111.767	23,2%	130.674	26,0%	16,9%
Ukupne obveze	120.843	25,1%	139.466	27,7%	15,4%
Ukupna glavnica i obveze	480.989	100,0%	503.346	100,0%	4,6%

Nekonsolidirani izvještaj o novčanom toku u razdoblju 1. – 3. 2023.

<i>(u tisućama eura)</i>	1. – 3. 2022.	1. – 3. 2023.	% promjena
Dobit prije poreza	10.780	6.162	(42,8%)
Amortizacija	3.322	3.828	15,2%
Ukidanje umanjenja vrijednosti danih kredita i kamata	(81)	(20)	75,3%
Promjena u fer vrijednosti financijskih instrumenata	6	10	66,7%
Troškovi isplata s temelja dionica	42	126	200,0%
Dobici od prodaje i rashoda dugotrajne imovine	(9)	(12)	(33,3%)
Umanjenje / (Ukidanje umanjenja) potraživanja od kupaca i ostalih potraživanja	17	1.496	8700,0%
Povećanje / (Smanjenje) rezerviranja	141	293	107,8%
Prihod od kamata	(79)	(123)	(55,7%)
Trošak kamata	40	122	205,0%
Tečajne razlike	69	9	(87,0%)
Ukupna usklađivanja	3.468	5.729	65,2%
Promjene u radnom kapitalu:			
(Povećanje) / Smanjenje zaliha	(2.536)	487	119,2%
(Povećanje) / Smanjenje potraživanja	(11.166)	(8.594)	23,0%
(Smanjenje) / Povećanje obveza	20.001	9.914	(50,4%)
Novčani tok od poslovnih aktivnosti	20.547	13.698	(33,3%)
Plaćeni porez	(744)	(1.241)	(66,8%)
Plaćene kamate	(46)	(116)	(152,2%)
Neto novac ostvaren poslovnim aktivnostima	19.757	12.341	(37,5%)

Nekonsolidirani izvještaj o novčanom toku u razdoblju 1. – 3. 2023.

(u tisućama eura)	1. – 3. 2022.	1. – 3. 2023.	% promjena
Novčani tok iz ulagačkih aktivnosti			
Kupnja nekretnina, postrojenja, opreme i nematerijalne imovine	(6.770)	(8.652)	(27,8%)
Primici od prodaje nekretnina, postrojenja, opreme i nematerijalne imovine	15	12	(20,0%)
Dani krediti	0	(4.800)	(100,0%)
Otplata danih kredita	0	20	100,0%
Naplaćene kamate	5	58	1060,0%
Neto novac od ulagačkih aktivnosti	(6.750)	(13.362)	(98,0%)
Novčani tok od financijskih aktivnosti			
Primljeni krediti i zajmovi	3.336	42.883	1185,5%
Otplata kredita i zajmova	(5.023)	(34.833)	(593,5%)
Kupnja vlastitih dionica	(63)	(1.543)	(2349,2%)
Prodaja vlastitih dionica	177	109	(38,4%)
Otplata obveza po osnovi najma	(440)	(449)	(2,0%)
Isplata dividende	(1)	(4)	(300,0%)
Neto novac od financijskih aktivnosti	(2.014)	6.163	406,0%
Neto povećanje novca i novčanih ekvivalenata	10.993	5.142	(53,2%)
Novac i novčani ekvivalenti na početku razdoblja	332	3.837	1055,7%
Novac i novčani ekvivalenti na kraju razdoblja	11.325	8.979	(20,7%)

Nekonsolidirani izvještaj o promjenama glavnice u razdoblju 1. – 3. 2023.

(u tisućama eura)	Upisani kapital	Kapitalna dobit	Vlastite dionice	Ostale pričuve	Zadržana dobit	Ukupno
Stanje 1. siječnja 2022.	207.897	24.690	(5.228)	84.895	33.612	345.866
<i>Sveobuhvatna dobit</i>	-	-	-	-	-	-
Dobit za godinu	-	-	-	-	26.290	26.290
Aktuarski gubici (neto od odgođenog poreza)	-	-	-	240	-	240
Ostala sveobuhvatna dobit	-	-	-	240	-	240
Ukupna sveobuhvatna dobit	-	-	-	240	26.290	26.530
<i>Transakcije s vlasnicima i prijenosi priznate direktno u glavnici</i>						
Prijenos iz zadržane dobiti	-	-	-	17.079	(17.079)	-
Realizacija opcija	-	(1.096)	3.136	-	594	2.634
Fer vrijednost isplata s temelja dionica	-	766	-	-	-	766
Kupovina vlastitih dionica	-	-	(3.542)	-	-	(3.542)
Objavljena / Isplaćena dividenda	-	-	-	-	(12.108)	(12.108)
Ukupno transakcije s vlasnicima priznate direktno u glavnici	-	(330)	(406)	17.079	(28.593)	(12.250)
Stanje 31. prosinca 2022.	207.897	24.360	(5.634)	102.214	31.309	360.146
<i>Sveobuhvatna dobit</i>						
Dobit za godinu	-	-	-	-	5.043	5.043
Aktuarski gubici (neto od odgođenog poreza)	-	-	-	-	-	-
Ostala sveobuhvatna dobit	-	-	-	-	-	-
Ukupna sveobuhvatna dobit	-	-	-	-	5.043	5.043
<i>Transakcije s vlasnicima i prijenosi priznate direktno u glavnici</i>						
Prijenos iz zadržane dobiti	-	-	-	-	-	-
Realizacija opcija	-	(49)	150	-	7	108
Fer vrijednost isplata s temelja dionica	-	126	-	-	-	126
Kupovina vlastitih dionica	-	-	(1.543)	-	-	(1.543)
Ukupno transakcije s vlasnicima priznate direktno u glavnici	-	77	(1.393)	-	7	(1.309)
Stanje 31. ožujka 2023.	207.897	24.437	(7.027)	102.214	36.359	363.880

Bilješke uz financijske izvještaje

U razdoblju 1.-3. 2023. nije bilo promjene računovodstvenih politika.

Godišnje revidirano izvješće Podravke d.d. za 2022. godinu dostupno je na:

www.podravka.hr/kompanija/investitori/financijska-izvjesca



UPRAVA DRUŠTVA

Koprivnica, 24. travnja 2023.

IZJAVA OSOBA ODGOVORNIH ZA SASTAVLJANJE FINACIJSKIH IZVJEŠTAJA

Prema našem najboljem saznanju nerevidirani financijski izvještaji Podravke d.d. za razdoblje 1. - 3. 2023. godine pripremljeni su u skladu sa Zakonom o računovodstvu Republike Hrvatske i Međunarodnim standardima financijskog izvještavanja (MSFI) te daju cjelovit i istinit prikaz imovine i obveza, dobitka i gubitka, financijskog položaja i poslovanja.

Direktorica Korporativnog računovodstva:
Julijana Artner Kukec

Član Uprave:
Davor Doko



Kontakt

Podravka d.d.
Ante Starčevića 32, 48 000 Koprivnica
www.podravka.hr

Odnosi s investitorima
e-mail: *ir@podravka.hr*