



Rezultati
poslovanja
Podravke d.d.
za razdoblje
siječanj -
ožujak 2022.

NEREVIDIRANO

Sadržaj

- 3 Opći podaci
- 5 Važno događaji u razdoblju
1. – 3. 2022. i nakon datuma bilance
- 13 Glavna obilježja rezultata poslovanja
Podravke d.d. u razdoblju 1. – 3. 2022.
- 17 Dionica u razdoblju 1. – 3. 2022.
- 20 Dodatne tablice za razdoblje 1. – 3. 2022.
- 24 Nekonsolidirani financijski izvještaji
za razdoblje 1. – 3. 2022.
- 32 Izjava odgovornih osoba za
sastavljanje financijskih izvještaja
- 33 Kontakt

Opći podaci



Opći podaci

Podravka prehrambena industrija d.d., Koprivnica osnovana je u Hrvatskoj. Danas se ubraja među vodeće kompanije u industriji u kojoj djeluje na području jugoistočne, srednje i istočne Europe. Osnovna poslovna aktivnost je proizvodnja širokog asortimana prehrambenih proizvoda.

Sjedište Društva nalazi se u Koprivnici, Hrvatska, na adresi Ante Starčevića 32.

Dionice Društva kotiraju na Vodećem tržištu Zagrebačke burze.

Uprava na 31. ožujka 2022.

PREDSJEDNICA Martina Dalić

ČLANICA Ljiljana Šapina

ČLAN Davor Doko

ČLAN Milan Tadić

Nerevidirani, nekonsolidirani financijski izvještaji pripremljeni su u skladu s Međunarodnim standardima financijskog izvještavanja koje je usvojila Europska unija (MSFI).

Važni
dogadaji
u razdoblju
1. – 3. 2022.
i nakon datuma
bilance



Nadzorni odbor Podravke d.d. imenovao novu Upravu koju nastavlja voditi Martina Dalić

Na sjednici Nadzornog odbora Podravke d.d., održanoj 4. veljače 2022., donesena je odluka o imenovanju Uprave koja će kompaniju voditi u petogodišnjem mandatu, počevši od 24. veljače 2022. Nadzorni odbor imenovao je dr. sc. Martinu Dalić za predsjednicu Uprave, a na novi mandat imenovani su i dosadašnji članovi Uprave Davor Doko i Ljiljana Šapina. Novi članovi Uprave su Milan Tadić, dosadašnji Podravkin glavni direktor za Adria regiju, i Ivan Ostojić, član Uprave Wüstenrot stambene štedionice i član Nadzornog odbora Podravke, kojem mandat počinje teći od 1. srpnja 2022.



Utjecaj ukrajinske krize na Podravku d.d.

Na tržištima Rusije i Ukrajine Podravka d.d. je u 2021. godini ostvarila manje od 2,0 % ukupnih prihoda. Tržište Rusije nije toliko bitno za Podravku d.d. s aspekta ukupnih prihoda od prodaje niti s aspekta profitabilnosti, stoga cjelokupna zbivanja u Rusiji i Ukrajini nisu imala bitan utjecaj na profitabilnost Podravke d.d. Zbog uvođenja sankcija EU-a prema Rusiji, otežanog protoka robe i novčanih tokova te velike volatilnosti tečaja rublja, krajem veljače Podravka d.d. zaustavila je sve isporuke u Rusiju. Sva potraživanja do tog trenutka bila su osigurana, problema s naplatom potraživanja nije bilo, ali je konverzija ruskog rublja bila neko vrijeme onemogućena, što je uz volatilnost tečaja rezultiralo negativnim tečajnim razlikama (utjecaj tečajnih razlika objašnjen je u sekciji Profitabilnost poslovanja u razdoblju 1. – 3. 2022.). Podravka d.d. nije bila izložena u svom poslovanju bankama u vlasništvu pravnih osoba iz Rusije.

Utjecaj kretanja cijena sirovina, materijala i energenata na poslovanje Podravke d.d.

Nakon snažnog rasta cijena sirovina, materijala i energenata u drugoj polovici 2021. zbog oporavka potražnje uslijed slabljenja pandemije te zbog zastoja u lancima opskrbe, ukrajinska je kriza izazvala dodatan rast svih cijena sirovina, materijala i energenata u razdoblju 1. – 3. 2022. Primjerice, u odnosu na početak 2021. burzovna cijena prirodnog plina veća je za 515 %, pšenice za 67 %, sojina ulja za 65 %, obranog mlijeka u prahu za 60 % itd.¹ Navedena kretanja imala su značajan negativan utjecaj na poslovanje Podravke d.d., gdje je u razdoblju 1. – 3. 2022. procijenjen utjecaj kretanja cijena sirovina i materijala iznosio negativnih 22,5 mil. kuna². Uloženi su maksimalni napor u podizanju učinkovitosti poslovanja i optimizaciji troškova kako bi se u što je više mogućoj mjeri unutrašnjim rezervama amortizirao snažan rast cijena ulaznih sirovina. No, internim mjerama ipak nije bilo moguće ublažiti tako snažne skokove cijena. Posljedično, kako bi se do određene mjere ublažio negativan utjecaj snažnog rasta cijena sirovina, materijala i energenata, Podravka d.d. na svojim je tržištima korigirala cijene prehrambenih proizvoda ponajprije u rasponu od 7 % do 10 %. Također, u izvještajnom razdoblju nabavljene su dostatne količine sirovina i materijala, kako bi se spriječio potencijalni rizik u opskrbi i osigurao kontinuitet poslovanja.

Promjena organizacije Podravke d.d.

Početak ožujka 2022. Uprava Podravke d.d. donijela je odluku o promjeni organizacije Podravke d.d. Cilj je nove organizacije poboljšanje i unapređenje učinkovitosti Podravke d.d., omogućavanje brže reakcije i prilagodbe na tržišne promjene, jasnije razdvajanje uloga i odgovornosti između organizacijskih jedinica, jasno utvrđivanje odgovornosti i upravljačkih uloga korporativnih funkcija Podravke d.d. za cijelu Grupu Podravka te brža i djelotvornija komunikacija. Podravka d.d. novom je organizacijom podijeljena u četiri poslovna područja (Prodaja, Poslovni programi, Financije, Lanac opskrbe) te osam korporativnih funkcija.

Poslovno područje Prodaja podijeljeno je u tri glavne divizije – tržište Republike Hrvatske i Republike Slovenije, tržište Jugoistočne Europe te Internacionalna tržišta. Dosadašnja regija Adria je tako radi boljeg fokusa na dva najveća tržišta Hrvatske i Slovenije, podijeljena na dvije divizije. Poslovnim područjem Prodaja upravlja član Uprave Podravke d.d. za prodaju Milan Tadić.

Poslovno područje Poslovni programi podijeljeno je na osam poslovnih programa (PP Kulinarstvo, PP Juhe, PP Žitarice, snack i Napitci, PP Kremni namazi i Slastice, PP Pekarstvo, PP Osnovna hrana, PP Mesni proizvodi, PP Riba) te Kontrolu kvalitete i Korporativni razvoj. Poslovnim područjem Poslovni programi do 1. srpnja 2022. upravlja predsjednica Uprave Podravke d.d. Martina Dalić, a od 1. srpnja 2022. član Uprave Podravke d.d. za poslovne programe Ivan Ostojić.

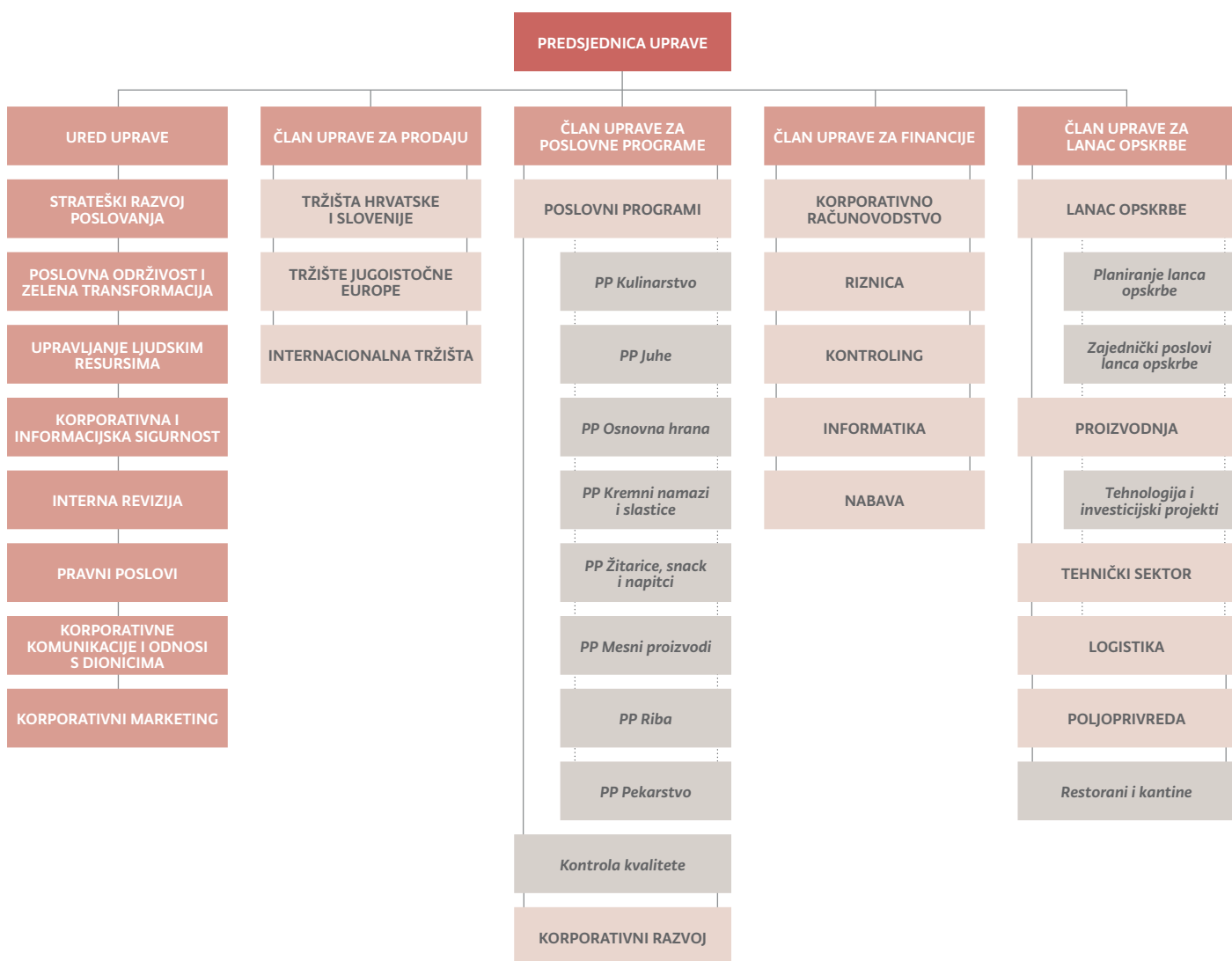
¹ Izvor Mintec global, specijalizirana platforma za praćenje cijena burzovne robe. Navedeni brojevi predstavljaju kretanje cijena na 31. 3. 2022. u odnosu na 31. 12. 2020. na svjetskim burzama (TFT Nizozemska i Central European Gas Hub, Euronext Paris, CME Chichago, NZX Novi Zeland).

² Dobiveno kao utrošene količine sirovina i materijala u 1. – 3. 2022.*cijene iz 1. – 3. 2022. – utrošene količine sirovina i materijala u 1. – 3. 2022.*cijene iz 1. – 3. 2021.

Poslovno područje Financije podijeljeno je na Korporativno računovodstvo, Riznicu i Kontroling te nakon reorganizacije uključuje još Nabavu i Informatiku. Poslovnim područjem Financije upravlja član Uprave Podravke d.d. za financije Davor Doko.

Poslovno područje Lanac opskrbe uključuje Proizvodnju, Tehnički sektor, Logistiku, Poljoprivredu te cjeline Planiranje lanca opskrbe, Zajednički poslovi lanca opskrbe, Tehnologija i investicijski projekti te Restorani i kantine. Sektor Proizvodnja upravlja svim tvornicama u Hrvatskoj, Poslovnim područjem Lanac opskrbe upravlja članica Uprave Podravke d.d. za lanac opskrbe Ljiljana Šapina.

Korporativne funkcije uključuju Strateški razvoj poslovanja, Poslovnu održivost i zelenu transformaciju, Upravljanje ljudskim resursima, Korporativnu i informacijsku sigurnost, Internu reviziju, Pravne poslove, Korporativne komunikacije i odnose s dionicima, Korporativni marketing te Ured Uprave. Korporativne funkcije zadužene su za upravljanje odgovarajućim poslovima na razini Grupe Podravka, a njima upravlja predsjednica Uprave Podravke d.d. Martina Dalić.



U skladu s poslovnim trendovima i potrebama kompanije te kako bi se stavio veći naglasak na upravljanje strategijom i na utjecaj zelenih politika, jača uloga dana je sektorima Strateški razvoj poslovanja te Poslovna održivost i zelena transformacija. Navedeno je rezultat sve većeg globalnog naglaska na održivo poslovanje i fokusa investitora na nefinancijski dio poslovanja. Proaktivnim pristupom Podravka d.d. integrirala je ESG izvještaj u svoje Godišnje izvješće te kontinuirano poboljšava opseg informacija u skladu s relevantnim uredbama Europske Unije kako bi se investitorima pružile sve relevantne informacije koje su im nužne za izradu valuacija. Slijedeći korak u transparentnosti nefinancijskog izvještavanja je izrada Zelene strategije, koja će obuhvatiti poslovanje svih dijelova Podravke d.d. i u kojoj će biti definirani ciljevi održivog razvoja Podravke d.d., kao i postupci za ostvarenje definiranih ciljeva.

Podravkin menadžerski i stručni tim u proteklo je vrijeme ojačan stručnjacima sa znanjima i iskustvima koji su došli iz etabliranih kompanija u kojima su ostvarili značajne karijere i odlične poslovne rezultate te će Podravki d.d. donijeti nove poslovne standarde i prakse. No, novom organizacijom u istoj je mjeri dana prilika za napredovanje i Podravkinim internim stručnjacima i menadžerima koji sa sobom nose dugogodišnje poslovno iskustvo i znanje.

Promjena organizacije Podravke d.d. donijela naglašeniju primjenu ESG kriterija

U skladu s ESG kriterijima te Kodeksom etike u poslovanju³, Podravka d.d. obvezala se na jednake prilike i ravnopravnost svih zaposlenika neovisno o spolu te na nultu stopu tolerancije bilo na koji oblik diskriminacije. S 40 % žena u Upravi i 33 % u Nadzornom odboru, Podravka d.d. među liderima je rodne ravnopravnosti u Hrvatskoj, a primjenom nove organizacije s 1. travnja 2022. udio žena u top menadžmentu povećan je s 24 % na 43 %. U Podravki d.d. na 31. ožujka 2022. bilo je zaposleno 47 % žena, a od ukupnog broja visokoobrazovanih radnika, žene čine čak 62 %. Iako razlika u plaći po spolu postoji u iznosu od 4,3 %, to je daleko ispod državnog prosjeka (11,2 %) i prosjeka EU-a (13,0 %). Namjera Podravke je da se u nadolazećem razdoblju kroz različite mjere dodatno smanji razlika u plaćama između muških i ženskih zaposlenika. Detaljniji kvantitativni pokazatelji društvenih kriterija dostupni su u sklopu ESG izvještaja u Godišnjem izvješću Podravke d.d. za 2021. godinu.⁴

Podravka d.d. povećala primanja svojih zaposlenika

Dana 11. veljače 2022. Uprava Podravke d.d. donijela je odluke kojima se povećavaju plaće i primanja radnika Podravke d.d., što predstavlja drugo povećanje plaće u manje od godinu dana i primjenjuje se od 1. ožujka 2022. za isplatu u travnju. Navedena odluka donesena je slijedom nastojanja Uprave da se kontinuirano poboljšava položaj radnika u kompaniji, kao i njihova materijalna prava.

Povećanje plaća provedeno je povećanjem koeficijenta učinka za 0,15 za sve radnike, čime je bilo obuhvaćeno više od 3000 radnika Podravke d.d., te povećanjem koeficijenta složenosti dijelu KV i VKV radnika. Osim toga, otvoreni su dodatni koeficijenti za VSS radnike, čime se otvorila

³ Dostupan na <https://www.podravka.hr/kompanija/investitori/korporativno-upravljanje/dokumenti>.

⁴ Dostupan na <https://www.podravka.hr/kompanija/investitori/financijska-izvjesca>.

mogućnost za napredovanje radnika s visokom stručnom spremom. Dodatno, za radnike koji rade na VSS poslovima alociran je dodatni budžet kako bi se nagradili upravo oni radnici koji su najproduktivniji i koji su u prethodnom razdoblju imali izvanredne poslovne rezultate.

Uzimajući u obzir povećanje u 2021. i 2022. godini, neto primanja radnika Podravke d.d. u manje od godine dana prosječno su porasla između 980 i 1150 kuna, odnosno prosječno između 18 % i 28 %, ovisno o stručnoj spremi i uvjetima rada. Novo povećanje plaća u 2022. godini predstavlja povećanje ulaganja u primanja zaposlenika od oko 35 milijuna kuna na godišnjoj razini, dok su u 2021. godini ulaganja u plaće povećana za 19 milijuna kuna, pa je Podravka d.d. u manje od godinu dana ukupno uložila više od 54 milijuna kuna u poboljšanje plaća i ukupnih primanja radnika. U 2022. godini troškovi zaposlenika neće rasti iznad gore navedenih iznosa, ali valja očekivati da će se poboljšanje materijalnih prava zaposlenika nastaviti u idućim godinama, sukladno mogućnostima i rezultatima poslovanja Podravke d.d.

Investicijski ciklus Podravke d.d. provodi se u skladu s usvojenom strategijom

Projekt izgradnje novog logističko-distributivnog centra u Koprivnici provodi se prema planu. U tijeku je izrada idejnog rješenja, a u nadolazećem razdoblju planira se narudžba tehnologije i projektiranje radi započinjanja građevinskih radova u jesen 2022. godine, dok će rok dovršetka investicije definirati razdoblje za isporuku tehnologije. Izgradnjom LDC-a Podravka d.d. povećat će svoju učinkovitost u logističko-distributivnom segmentu poslovanja optimizacijom broja skladišnih prostora, minimizacijom internog transporta te većom kontrolom troškova. Također, navedeno će imati i pozitivan utjecaj na okoliš zbog smanjenja ugljikova dioksida.

U prvom kvartalu 2022. pokrenut je program implementacije LEAN menadžmenta u Podravki s fokusom na unapređenje poslovnih procesa i povećanje produktivnosti u područjima proizvodnje, održavanja i logistike. Kroz edukacije i treninge zaposlenika izvršava se implementacija metodologije i alata kojima se radi na kontinuiranom poboljšanju procesa, olakšavanju rada i povećanju sigurnosti zaposlenika, kao i reduciranju nepotrebnih aktivnosti u sustavu, čime se optimizira upotreba resursa (vrijeme, materijal i energija). Također, na proizvodnoj lokaciji Tvornice juha i Vegete, pokrenut je pilot-projekt digitalizacije sustava upravljanja proizvodnjom kojim se digitalizira praćenje, evidencija i kontrola rada na proizvodnim linijama, čime će se omogućiti bolja učinkovitost pogona i upotreba proizvodnih resursa. Nakon implementacije sustava na spomenutoj lokaciji, očekuje se daljnje širenje sustava na ostale proizvodne lokacije tijekom posljednjeg kvartala 2022. godine. Krajem trećeg kvartala 2022. očekuje se početak rada sunčane elektrane na lokaciji Danica, čime se dodatni fokus stavlja na korištenje obnovljivih izvora energije, kako bi se povećala energetska učinkovitost i udio obnovljivih izvora u proizvodnji električne energije.

U prvom kvartalu 2022. pokrenuta je investicija u proširenje Tvornice juha i Vegete u Koprivnici, pri čemu je naručena tehnologija, a početak građevinskih radova očekuje se najesen. Navedenom investicijom osigurat će se stabilnost i sigurnost u raspoloživosti industrijske tjestenine kao strateške sirovine u proizvodnji juha, koja je jedna od najprofitabilnijih kategorija prehrambenog portfelja proizvoda. Kod Tvornice juha i Vegete potrebno je napomenuti da će već pokrenuta investicija u liniju za pakiranje masnih kocki biti dovršena do kraja godine u skladu s planom investicija. Pokrenute investicije u nove proizvodne linije u tvornici Kalnik (linije za preradu,

linije za punjenje, preseljenje linija iz tvornice Umag) bit će realizirane do kraja 2022., a rezultat će podizanjem stupnja proizvodne djelatnosti i stvaranjem preduvjeta za proizvodnju inoviranih proizvoda, dok će pokrenuta investicija u liniju za proizvodnju ekstrudiranih proizvoda u Tvornici Koktel peciva imati očekivani završetak u trećem kvartalu 2022..

Investicija u poljoprivrednu mehanizaciju i navodnjavanje na području Republike Hrvatske provodi se u skladu s planom te se završetak očekuje do kraja lipnja, tj. prije početka sezone. Cilj je investicije smanjenje troška nabave sirovina i usluga agrotehničkih operacija te povećanje samodostatnosti i smanjenje ovisnosti o uvoznim sirovinama. Započete su investicije u modernizaciju i održavanje strojeva sukladno godišnjem planu investicija, od kojih će većina biti dovršena do kraja godine. Također, Podravka d.d. ulaže i u modernizaciju teretnog voznog parka koja će rezultirati smanjenjem troškova održavanja te povećanjem učinkovitosti, pravodobnosti i pouzdanosti prijevoza i distribucije proizvoda.

Investicija u klimatizaciju proizvodnih pogona u Koprivnici i Varaždinu dovršava se sukladno definiranim rokovima, dok se radovi na rekonstrukciji i modernizaciji upravne zgrade u Koprivnici odvijaju prema planu i završetak radova očekuje se do kraja srpnja.

Podravka d.d. predstavila novu Vegetu BIO s organski uzgojenim povrćem i začinima

Podravka d.d. u ožujku 2022. predstavila je svoj novi proizvod – Vegetu BIO – koji sadrži 400 grama svježeg povrća iz organskog uzgoja. Taj proizvod nastao je kao odgovor na potrebe sve zahtjevnijih potrošača u zemljama središnje i zapadne Europe, a svoje mjesto našao je i na hrvatskim policama, prateći trendove zdrave hrane. Kako porast svijesti potrošača o provjerenim i održivim proizvodima odgovara najvišim razinama dosad, tako je brand Vegeta, koji predstavlja neupitno jamstvo kvalitete, donio novitet koji zadovoljava sve postavljene preduvjete potrošača. Vegeta BIO sadrži organski uzgojeno povrće i začine, a s kombinacijom morske soli predstavlja idealan univerzalni dodatak jelima koji će savršeno upotpuniti svako jelo. Razvoj portfelja prehrambenih proizvoda u BIO segmentu u skladu je s nutritivnim preferencijama i porastom svijesti potrošača o važnosti zdrave prehrane.

Prijedlog isplate dividende u novcu

Nadzorni odbor Podravke d.d. na sjednici održanoj 4. travnja 2022. usvojio je prijedlog odluke Uprave Podravke d.d. o upotrebi dobiti za 2021. godinu, koji će biti stavljen Glavnoj skupštini Podravke d.d. na glasanje. Predložena je isplata dividende dioničarima Podravke d.d. u iznosu od 13 kuna po dionici. Ako Glavna skupština potvrdi prijedlog isplate dividende, ona će biti isplaćena 12. kolovoza 2022. svim dioničarima evidentiranim u knjizi dioničara na dan 14. srpnja 2022. Uzevši u obzir zadnju tržišnu cijenu dionice Podravke d.d. (630,0 kuna) na dan objave prijedloga o isplati dividende, predloženi iznos dividende implicira dividendni prinos od 2,1 %. Kontinuitetom dividendnog prinosa kroz godine Podravka d.d. stavlja naglasak na komunikaciju i usmjerenost na ostvarenje očekivanja koja su postavili dioničari.

Poslovanje Podravke d.d. u uvjetima bolesti COVID-19

Poslovanje u uvjetima bolesti COVID-19 nastavilo se i u prvome kvartalu 2022., pri čemu je Podravka d.d. kontinuirano pratila situaciju te u realnom vremenu poduzimala preventivne i korektivne mjere za upravljanje potencijalnim zdravstvenim i poslovnim rizicima, dok je organizacija rada bila pod strogom kontrolom i u skladu s epidemiološkim mjerama te preporukama nadležnih institucija. Mjere za borbu protiv COVID-19 različito su se primjenjivale na različitim tržištima na kojima Podravka d.d. posluje, pa su tako i utjecaji na poslovanje bili različiti od tržišta do tržišta. Prihodi od prodaje u izvještajnom su razdoblju rasli, pri čemu nije moguće kvantificirati niti procijeniti utjecaj bolesti COVID-19 te epidemioloških mjera na kretanje prihoda od prodaje. Međutim, primjetan je oporavak Gastro kanala (HoReCa kupci, institucionalni kupci, industrijski kupci i dr.), primarno na tržištima Hrvatske i Slovenije. U izvještajnom razdoblju Podravka d.d. nije primila subvencije, nije bilo nikakvih financijskih utjecaja niti rizika izazvanih bolešću COVID-19, kao ni vrijednosnih usklađenja niti bilo koje druge situacije koja bi se mogla dovesti u vezu s bolesti COVID-19.



Glavna obilježja
rezultata poslovanja
Podravke d.d.
u razdoblju
1. – 3. 2022.



Glavna obilježja rezultata poslovanja Podravke d.d. u razdoblju 1. – 3. 2022.

NAPOMENA: Podravka d.d. početkom ožujka 2022. dovršila je proces interne reorganizacije po poslovnim programima i regijama s ciljem povećanja učinkovitosti poslovanja. Novom internom reorganizacijom definirano je osam poslovnih programa umjesto dosadašnjih šest te je napravljena i nova podjela regija, dok je broj regija ostao isti. U sekciji „Dodatne tablice u razdoblju 1. – 3. 2022.“ pružena je razrada radi boljeg razumijevanja poslovnih programa i regija.

Moguće su decimalne razlike zbog zaokruživanja.

Pregled prihoda od prodaje u razdoblju 1. – 3. 2022.

Prihodi od prodaje po poslovnim programima

(u milijunima kuna)	1. – 3. 2021.	1. – 3. 2022.	Δ	%
PP Kulinarstvo	145,8	152,7	6,9	4,8 %
PP Juhe	55,6	68,5	13,0	23,4 %
PP Žitarice, Snack i Napitci	56,1	55,8	(0,3)	(0,6 %)
PP Kremni namazi i Slastice	46,2	42,4	(3,9)	(8,3 %)
PP Pekarstvo	5,9	7,5	1,6	26,5 %
PP Osnovna hrana	96,1	106,4	10,3	10,7 %
PP Mesni proizvodi	57,5	61,5	4,0	7,0 %
PP Riba	34,9	38,2	3,3	9,5 %
Ostala prodaja	28,3	41,6	13,3	47,0 %
Ukupno	526,3	574,5	48,3	9,2 %

Prihodi od prodaje po regijama

(u milijunima kuna)	1. – 3. 2021.	1. – 3. 2022.	Δ	%
Tržišta Hrvatske i Slovenije	278,5	304,0	25,6	9,2 %
Jugoistočna Europa	102,0	121,6	19,6	19,2 %
ZE i preokooceanske zemlje	83,8	87,1	3,3	4,0 %
Centralna Europa	47,1	48,4	1,3	2,7 %
Istočna Europa	14,9	13,4	(1,5)	(10,0 %)
Ukupno	526,3	574,5	48,3	9,2 %

U razdoblju 1. – 3. 2022. ukupni prihodi od prodaje Podravke d.d. iznosili su 574,5 mil. kuna što je 48,3 mil. kuna (+9,2 %) više u odnosu na usporedno razdoblje. Većina poslovnih programa zabilježila je rast prodaje, dok su poslovni program Žitarice, Snack i Napitci te poslovni program Kremni namazi i Slastice ostvarili nižu razinu prodaje zbog niže prodaje kategorije Žitarice i kategorije Kremni namazi. Pozitivna kretanja zabilježena su i na razini svih regija, osim regije Istočne Europe, ponajviše zbog obustave isporuka na tržište Rusije.

Profitabilnost Podravke d.d. u razdoblju 1. – 3. 2022.

NAPOMENA: Pregled i objašnjenja vrijednosnih usklađenja dugotrajne imovine koji se koriste za izračun EBITDA, pregled i objašnjenja stavaka koje menadžment tretira kao jednokratne te pregled metodologije izračuna normaliziranog rezultata vidljivi su u sekciji „Dodatne tablice za razdoblje 1. – 3. 2022.“

Moguće su decimalne razlike zbog zaokruživanja.

(u milijunima kuna)	Profitabilnost Podravke d.d.				Normalizirano			
	1. – 3. 2021.	1. – 3. 2022.	Δ	%	1. – 3. 2021.	1. – 3. 2022.	Δ	%
Prihodi od prodaje	526,3	574,5	48,3	9,2 %	526,3	574,5	48,3	9,2 %
Bruto dobit	168,4	184,2	15,8	9,4 %	168,4	184,2	15,8	9,4 %
EBITDA*	97,8	106,6	8,8	9,0 %	98,1	106,9	8,8	9,0 %
EBIT	73,2	81,6	8,4	11,4 %	73,6	81,9	8,3	11,3 %
Neto dobit	58,9	66,4	7,4	12,6 %	59,2	66,6	7,4	12,5 %
Bruto marža	32,0 %	32,1 %		+7 bb	32,0 %	32,1 %		+7 bb
EBITDA marža	18,6 %	18,6 %		-2 bb	18,6 %	18,6 %		-4 bb
EBIT marža	13,9 %	14,2 %		+29 bb	14,0 %	14,3 %		+27 bb
Neto marža	11,2 %	11,6 %		+35 bb	11,2 %	11,6 %		+34 bb

* EBITDA je računana tako da je EBIT uvećan za amortizaciju i vrijednosna usklađenja dugotrajne imovine, normalizirana EBITDA je računana tako da je normalizirani EBIT uvećan za amortizaciju.

Bruto dobit Podravke d.d. u razdoblju 1. – 3. 2022. iznosila je 184,2 mil. kuna što je 15,8 mil. kuna (+9,4 %) više u odnosu na usporedno razdoblje. Pritom su troškovi sadržani u prodanim proizvodima rasli 9,1 %, uz blagi rast ostvarene bruto marže koja je na kraju izvještajnog razdoblja iznosila 32,1 %. Izvještajna operativna dobit (EBIT) iznosila je 81,6 mil. kuna, dok je u usporednom razdoblju iznosila 73,2 mil. kuna, što predstavlja rast od 8,4 mil. kuna (+11,4 %). Osim utjecaja iznad razine bruto dobiti, na EBIT je ponajviše utjecao porast troškova prodaje, logistike i distribucije, a utjecaj dolazi i od kretanja tečajnih razlika po kupcima i dobavljačima (+0,2 mil. kuna u razdoblju 1. – 3. 2022.; +2,0 mil. kuna u razdoblju 1. – 3. 2021.). Ostvarena je izvještajna neto dobit u iznosu 66,4 mil. kuna, što je 7,4 mil. kuna (+12,6 %) više u odnosu na razdoblje 1. – 3. 2021., te je normalizirana neto dobit u iznosu 66,6 mil. kuna. Na neto dobit

utjecalo je i kretanje tečajnih razlika po kreditima (-0,6 mil. kuna u razdoblju 1. – 3.2022.; -0,2 mil. kuna u razdoblju 1. – 3.2021.). Porezna obveza je viša za 1,5 mil. kuna.

Ukupna imovina Podravke d.d. na 31. ožujka 2022. iznosila je 3.292,7 mil. kuna, što je 7,1 % više u odnosu na kraj 2021. godine. Na strani aktive značajnije povećanje bilježi pozicija potraživanja od kupaca i ostala potraživanja (+83,8 mil. kuna), pozicija novac i novčani ekvivalenti (+82,8 mil. kuna) i pozicija nekretnine, postrojenja i oprema (+24,4 mil. kuna), dok značajnijeg smanjenja pozicija na strani aktive nije bilo. Na strani pasive povećanje bilježi pozicija obveze prema dobavljačima i ostale obveze (+149,6 mil. kuna) i pozicija zadržana dobit (+67,0 mil. kuna), dok smanjenje bilježi pozicija dugoročni krediti i zajmovi (-6,3 mil. kuna) te pozicija kratkoročni krediti i zajmovi (-6,0 mil. kuna). Zaduženost Podravke d.d. smanjila se u izvještajnom razdoblju zbog otplate dijela kreditnih obveza koje su ukupno (dugoročne i kratkoročne) niže za 12,4 mil. kuna.

Novčani tok od poslovnih je aktivnosti u razdoblju 1. – 3. 2022. iznosio pozitivnih 148,9 mil. kuna, zbog ostvarenog operativnog poslovanja te kretanja radnog kapitala. Novčani tok od ulagačkih aktivnosti istodobno je iznosio negativnih 50,9 mil. kuna, ponajviše zbog novčanih izdataka za kupnju dugotrajne materijalne i nematerijalne imovine. U istom razdoblju novčani tok od financijskih aktivnosti iznosio je negativna 15,2 mil. kuna, zbog otplate kredita i zajmova te otplate obveza po osnovi najma. Stavka novac i novčani ekvivalenti na 31. ožujka 2022. iznosila je 85,3 mil. kuna.

Dionica u razdoblju 1. – 3. 2022.



Popis najvećih dioničara na 31. ožujka 2022.

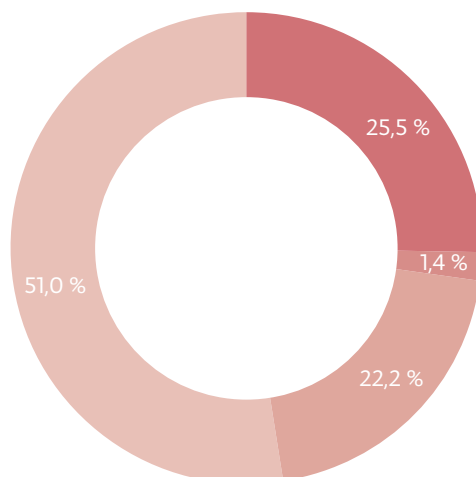
Br.	Dioničar	Broj dionica	% vlasništva
1.	PBZ Croatia Osiguranje obvezni mirovinski fond kategorije B	1.097.644	15,4 %
2.	AZ obvezni mirovinski fond kategorije B	921.563	12,9 %
3.	CERP* – Hrvatski zavod za mirovinsko osiguranje	727.703	10,2 %
4.	Erste Plavi obvezni mirovinski fond kategorije B	638.248	9,0 %
5.	Raiffeisen obvezni mirovinski fond kategorije B	625.298	8,8 %
6.	CERP* – Republika Hrvatska	452.792	6,4 %
7.	Kapitalni fond d.d.	406.842	5,7 %
8.	Mesna industrija Braća Pivac d.o.o.	226.659	3,2 %
9.	Republika Hrvatska	167.281	2,3 %
10.	Podravka d.d. – trezorski račun	98.616	1,4 %
	Ostali dioničari	1.757.357	24,7 %
	Ukupno	7.120.003	100,0 %

* Centar za restrukturiranje i prodaju putem četiri računa ima 1.241.504 dionice, Kapitalni fond d.d. ima 406.842 dionice, Republika Hrvatska dodatno na izdvojenom računu ima 167.281 dionicu.

Podravka d.d. ima stabilnu vlasničku strukturu unutar koje najvažniji udio imaju Republika Hrvatska te domaći mirovinski fondovi. Ukupno su izdane 7.120.003 dionice nominalne vrijednosti 220,0 kuna po dionici. Na dan 31. ožujka 2022. Republika Hrvatska drži 25,5 % dionica, a domaći mirovinski fondovi (obvezni i dobrovoljni) svi zajedno drže 51,0 % dionica. Podravka d.d. pritom drži 1,4 % vlastitih dionica. Dionice Podravke d.d. uvrštene su na Vodeće tržište Zagrebačke burze i u osam indexa Zagrebačke burze (CROBEX, CROBEX10, CROBEXtr, CROBEX1otr, CROBEXprime, CROBEXplus, CROBEXnutris i ADRIAprime).

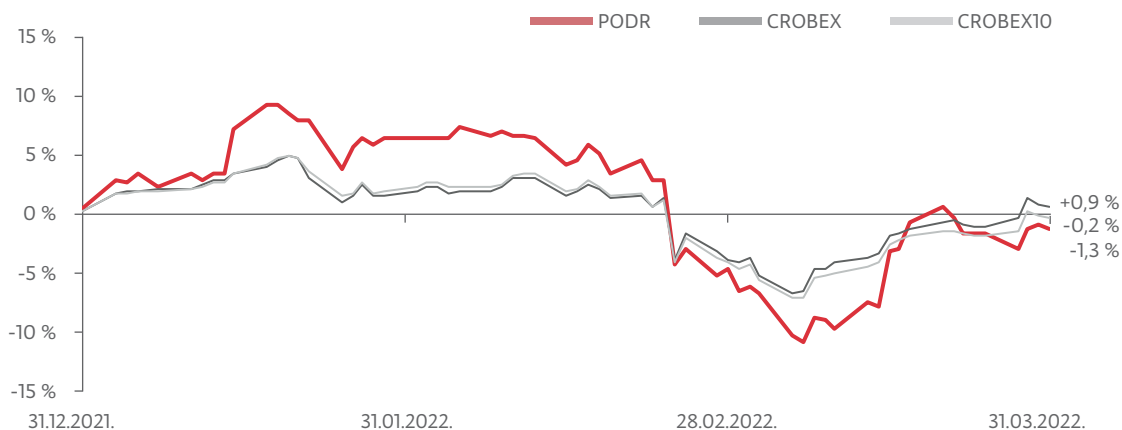
Vlasnička struktura na 31. ožujka 2022.

- Republika Hrvatska 25,5 %
- Trezorske dionice 1,4 %
- Ostali 22,2 %
- Hrvatski mirovinski fondovi** 51,0 %



** Uključuje sve obvezne i dobrovoljne mirovinske fondove pod upravljanjem mirovinskih društava: AZ, ROMF, PBZCO i ERSTE.

Kretanje cijene dionice u razdoblju 1. – 3. 2022.



(zaključna cijena u kunama; zaključni bodovi)	31. prosinca 2021.	31. ožujka 2022.	%
PODR	632,0	624,0	(1,3 %)
CROBEX	2.079,4	2.098,47	0,9 %
CROBEX10	1.262,3	1.259,81	(0,2 %)

U izvještajnom razdoblju cijena dionice Podravke pala je 1,3 % u odnosu na razdoblje 1. – 3. 2021., dok je dionički indeksi CROBEX porastao 0,9 %, a dionički index CROBEX10 pao 0,2 %.

Ostvarenje na hrvatskom tržištu kapitala u razdoblju 1. – 3. 2022.


(u kunama; u jedinicama)⁵	1. – 3. 2021.	1. – 3. 2022.	%
Prosječna ponderirana dnevna cijena	506,7	637,1	25,7 %
Prosječan dnevni broj transakcija	12	26	116,4 %
Prosječna dnevna količina	1.286	1.484	15,4 %
Prosječan dnevni promet	651.487,1	903.622,9	38,7 %

Prosječna ponderirana dnevna cijena dionice Podravke je u razdoblju 1. – 3. 2022. zabilježila porast od 25,7 % u odnosu na usporedno razdoblje. U odnosu na razdoblje 1. – 3. 2021. prosječna dnevna količina porasla je 15,4 %, prosječan dnevni promet povećao se 38,7 %, dok je prosječan dnevni broj transakcija viši za 116,4 %.

⁵ Prosječna ponderirana dnevna cijena u izvještajnom razdoblju računa se kao zbroj prosječnih dnevnih cijena u izvještajnom razdoblju, pomnoženih s ponderom dnevnih količina. Ponder dnevnih količina dobiva se kao omjer količine pojedinog dana i ukupne količine u izvještajnom razdoblju. Formulom, Prosječna ponderirana dnevna cijena u izvještajnom razdoblju = Σ prosječna dnevna cijena * (dnevna količina / ukupna količina u izvještajnom razdoblju).

Ostali pokazatelji računani su kao običan prosjek prosječnih dnevnih transakcija/količina/prometa u izvještajnom razdoblju.

Blok transakcije nisu uključene u izračune.

The image features a stylized illustration of a man's face in the upper right corner, wearing dark sunglasses and having a white beard. Below the face, a hand is shown watering a small green plant with a blue watering can. The text is centered on the page.

Dodatne tablice
za razdoblje
1. – 3. 2022.

Dodatne tablice za razdoblje 1. – 3. 2022.

EBITDA je računana tako da je EBIT uvećan za amortizaciju i vrijednosna usklađenja dugotrajne imovine. Vrijednosnih usklađenja dugotrajne imovine u izvještajnom i usporednom razdoblju nije bilo.

Izračun izvještajne EBITDA	1. – 3. 2021.	1. – 3. 2022.
(u milijunima kuna)	Podravka d.d.	Podravka d.d.
Izveštajni EBIT	73,2	81,6
+amortizacija	24,6	25,0
Izveštajna EBITDA	97,8	106,6

Izračun normalizirane EBITDA	1. – 3. 2021.	1. – 3. 2022.
(u milijunima kuna)	Podravka d.d.	Podravka d.d.
Normalizirani EBIT	73,6	81,9
+amortizacija	24,6	25,0
Normalizirana EBITDA	98,1	106,9

Jednokratne stavke u razdoblju 1. – 3. 2022. i 1. – 3. 2021.

U razdoblju 1. – 3. 2022. Podravka d.d. ostvarila je 0,3 mil. kuna troškova otpremnina za zaposlenike na dugotrajnom bolovanju, što menadžment kompanije tretira kao jednokratnu stavku.

Procijenjeni utjecaji navedene jednokratne stavke na poreze iznosi 0,1 mil. kuna (umanjuje ga).

U razdoblju 1. – 3. 2021. Podravka d.d. ostvarila je 0,3 mil. kuna troškova otpremnina za zaposlenike na dugotrajnom bolovanju, što menadžment kompanije tretira kao jednokratnu stavku.

Procijenjeni utjecaji navedene jednokratne stavke na poreze iznose 0,05 mil. kuna (umanjuje ju).

Prikaz normalizacije računa dobiti i gubitka Podravke d.d.

(u milijunima kuna)	1. – 3. 2021.	1. – 3. 2022.
	Podravka d.d.	Podravka d.d.
Izveštajna EBIT	73,2	81,6
+trošak otpremnina (dugotrajno bolovanje)	0,3	0,3
Normalizirana EBIT	73,6	81,9
Izveštajna Neto dobit	58,9	66,4
+normalizacije iznad EBIT razine	0,3	0,3
+procijenjen utjecaj normalizacije na poreze	(0,1)	(0,0)
Normalizirana Neto dobit	59,2	66,6

Novi poslovni programi i regije

Podravka d.d. početkom ožujka 2022. dovršila je proces interne reorganizacije po poslovnim programima i regijama radi povećanja učinkovitosti poslovanja. Novom internom reorganizacijom definirano je osam poslovnih programa umjesto dosadašnjih šest te je napravljena i nova podjela regija, dok je broj regija ostao isti.

POSLOVNI PROGRAMI:

- PP KULINARSTVO: Dodaci jelima,
- PP JUHE: Juhe, Instant jela,
- PP ŽITARICE, SNACK I NAPITCI: Žitarice, Dječja hrana, Snack, Čaj i napitci,
- PP KREMNI NAMAZI I SLASTICE: Kremni namazi, Slastice,
- PP PEKARSTVO: Kruh, Peciva i slani pekarski proizvodi, Slatki pekarski proizvodi i gotovi kolači, Konditorstvo,
- PP OSNOVNA HRANA: Kondimenti, Proizvodi od rajčice, Prerađeno voće, Povrće, Brašno Podravka, Prilozi jelima, Wellness hrana,
- PP MESNI PROIZVODI: Gotova jela, Paštete, Suhomesnati i kobasičarski proizvodi, Pothlađena gotova jela, Ostali mesni proizvodi,
- PP RIBA: Riblje konzerve, Riblje salate, Ostali riblji proizvodi.

REGIJE:

- TRŽIŠTA HRVATSKE I SLOVENIJE: Hrvatska, Slovenija,
- JUGOISTOČNA EUROPA: Bosna i Hercegovina, Sjeverna Makedonija, Srbija, Crna Gora, Kosovo, Bugarska, Albanija, Grčka,
- ZAPADNA EUROPA I PREKOOCEANSKE ZEMLJE: Njemačka, Austrija, Švicarska, Francuska, Velika Britanija, Italija, Skandinavija, Benelux, Irska, Španjolska, Portugal, Malta, SAD, Kanada, Australija, Novi Zeland, MENA, Afrika, Azija, Južna Amerika,
- CENTRALNA EUROPA: Poljska, Češka, Slovačka, Mađarska, Rumunjska,
- ISTOČNA EUROPA: Ruska Federacija, Ukrajina, Baltik, Uzbekistan, Moldavija, Bjelorusija, Gruzija.

Nekonsolidirani
financijski
izvještaji
za razdoblje
1. – 3. 2022.



Nekonsolidirani izvještaj o dobiti u razdoblju 1. – 3. 2022.

(u tisućama kuna)	1. – 3. 2021.	% prihoda od prodaje	1. – 3. 2022.	% prihoda od prodaje	% promjena
Prihodi od prodaje	526.269	100,0 %	574.537	100,0 %	9,2 %
Troškovi sadržani u prodanim proizvodima	(357.910)	(68,0 %)	(390.338)	(67,9 %)	9,1 %
Bruto dobit	168.359	32,0 %	184.199	32,1 %	9,4 %
Opći i administrativni troškovi	(34.101)	(6,5 %)	(34.849)	(6,1 %)	2,2 %
Troškovi prodaje i distribucije	(42.878)	(8,1 %)	(47.667)	(8,3 %)	11,2 %
Troškovi marketinga	(20.558)	(3,9 %)	(21.373)	(3,7 %)	4,0 %
Ostali (troškovi) / prihodi, neto	2.425	0,5 %	1.306	0,2 %	46,1 %
Operativna dobit	73.246	13,9 %	81.616	14,2 %	11,4 %
Financijski prihodi	690	0,1 %	593	0,1 %	(13,9 %)
Ostali financijski troškovi	(837)	(0,2 %)	(70)	(0,0 %)	(91,6 %)
Rashodi od kamata po kreditima	(627)	(0,1 %)	(277)	(0,0 %)	(55,9 %)
Neto tečajne razlike po kreditima	(207)	(0,0 %)	(644)	(0,1 %)	(210,6 %)
Neto financijski troškovi	(982)	(0,2 %)	(397)	(0,1 %)	59,6 %
Dobit prije poreza	72.264	13,7 %	81.219	14,1 %	12,4 %
Tekući porez na dobit	(13.629)	(2,6 %)	(15.984)	(2,8 %)	17,3 %
Odgođeni porez	303	0,1 %	1.133	0,2 %	273,9 %
Porez na dobit	(13.326)	(2,5 %)	(14.851)	(2,6 %)	11,4 %
Neto dobit za godinu	58.939	11,2 %	66.369	11,6 %	12,6 %

Nekonsolidirani izvještaj o financijskom položaju na 31. ožujka 2022.

(u tisućama kuna)	31.12.2021.	% udjela	31.03.2022.	% udjela	% promjena
IMOVINA					
Dugotrajna imovina					
Nematerijalna imovina	85.770	2,8 %	90.412	2,7 %	5,4 %
Nekretnine, postrojenja i oprema	826.190	26,9 %	850.585	25,8 %	3,0 %
Imovina s pravom korištenja	39.427	1,3 %	38.826	1,2 %	(1,5 %)
Ulaganje u nekretnine	107.574	3,5 %	107.204	3,3 %	(0,3 %)
Ulaganja u ovisna društva	984.188	32,0 %	984.188	29,9 %	0,0 %
Dugotrajna financijska imovina	37.359	1,2 %	39.467	1,2 %	5,6 %
Odgodena porezna imovina	74.129	2,4 %	75.126	2,3 %	1,3 %
Ukupna dugotrajna imovina	2.154.637	70,1 %	2.185.808	66,4 %	1,4 %
Kratkotrajna imovina					
Zalihe	437.462	14,2 %	456.568	13,9 %	4,4 %
Potraživanja od kupaca i ostala potraživanja	478.856	15,6 %	562.702	17,1 %	17,5 %
Financijska imovina po fer vrijednosti kroz dobit ili gubitak	0	0,0 %	0	0,0 %	n/p
Potraživanja za porez na dobit	1.194	0,0 %	1.196	0,0 %	0,2 %
Novac i novčani ekvivalenti	2.500	0,1 %	85.326	2,6 %	3313,0 %
Dugotrajna imovina namijenjena prodaji	1.075	0,0 %	1.075	0,0 %	0,0 %
Ukupna kratkotrajna imovina	921.087	29,9 %	1.106.867	33,6 %	20,2 %
Ukupna imovina	3.075.724	100,0 %	3.292.675	100,0 %	7,1 %

Nekonsolidirani izvještaj o financijskom položaju na 31. ožujka 2022.

(u tisućama kuna)	31.12.2021.	% udjela	31.03.2022.	% udjela	% promjena
GLAVNICA I OBVEZE					
Kapital i pričuve					
Upisani kapital	1.566.401	50,9 %	1.566.401	47,6 %	0,0 %
Kapitalna dobit	186.031	6,0 %	185.579	5,6 %	(0,2 %)
Vlastite dionice	(39.388)	(1,3 %)	(37.150)	(1,1 %)	(5,7 %)
Pričuve	639.649	20,8 %	639.649	19,4 %	0,0 %
Zadržana dobit / (preneseni gubitak)	253.248	8,2 %	320.238	9,7 %	26,5 %
Ukupna glavnica	2.605.941	84,7 %	2.674.717	81,2 %	2,6 %
Dugoročne obveze					
Kredit i zajmovi	14.799	0,5 %	8.466	0,3 %	(42,8 %)
Obveze po najmovima	28.548	0,9 %	27.529	0,8 %	(3,6 %)
Dugoročna rezerviranja za primanja zaposlenih	24.739	0,8 %	24.739	0,8 %	0,0 %
Ostala dugoročna rezerviranja	11.577	0,4 %	11.576	0,4 %	(0,0 %)
Ukupne dugoročne obveze	79.663	2,6 %	72.310	2,2 %	(9,2 %)
Kratkoročne obveze					
Obveze prema dobavljačima i ostale obveze	262.164	8,5 %	411.771	12,5 %	57,1 %
Obveze za porez na dobit	0	0,0 %	10.396	0,3 %	n/p
Financijske obveze po fer vrijednosti kroz dobit ili gubitak	35	0,0 %	77	0,0 %	120,0 %
Kredit i zajmovi	95.601	3,1 %	89.574	2,7 %	(6,3 %)
Obveze po najmovima	11.981	0,4 %	12.430	0,4 %	3,7 %
Kratkoročna rezerviranja za primanja zaposlenih	20.179	0,7 %	21.240	0,6 %	5,3 %
Ostala kratkoročna rezerviranja	160	0,0 %	160	0,0 %	0,0 %
Ukupne kratkoročne obveze	390.120	12,7 %	545.648	16,6 %	39,9 %
Ukupne obveze	469.783	15,3 %	617.958	18,8 %	31,5 %
Ukupna glavnica i obveze	3.075.724	100,0 %	3.292.675	100,0 %	7,1 %

Nekonsolidirani izvještaj o novčanom toku u razdoblju 1. – 3. 2022.

<i>(u tisućama kuna)</i>	1. – 3. 2021.	1. – 3. 2022.	% promjena
Dobit prije poreza	72.265	81.219	12,4 %
Amortizacija	24.569	25.032	1,9 %
Ukidanje umanjenja vrijednosti danih kredita i kamata	(58)	(608)	(948,3 %)
Promjena u fer vrijednosti financijskih instrumenata	114	42	(63,2 %)
Troškovi isplata s temelja dionica	1.788	319	(82,2 %)
Dobici od prodaje i rashoda dugotrajne imovine	(11)	(68)	(518,2 %)
Dobici od prodaje imovine namijenjene za prodaju	0	(1)	(100,0 %)
Umanjenje / (Ukidanje umanjenja) potraživanja od kupaca i ostalih potraživanja	(765)	127	116,6 %
Povećanje / (Smanjenje) rezerviranja	1.376	1.061	(22,9 %)
Prihod od kamata	(690)	(593)	14,1 %
Trošak kamata	1.350	305	(77,4 %)
Tečajne razlike	124	520	319,4 %
Ukupna usklađivanja	27.797	26.136	(6,0 %)
Promjene u radnom kapitalu:			
(Povećanje) / Smanjenje zaliha	1.417	(19.106)	n/p
(Povećanje) / Smanjenje potraživanja	(50.604)	(84.132)	(66,3 %)
(Smanjenje) / Povećanje obveza	25.182	150.695	498,4 %
Novčani tok od poslovnih aktivnosti	76.057	154.812	103,5 %
Plaćeni porez	(4.208)	(5.603)	(33,2 %)
Plaćene kamate	(1.434)	(350)	75,6 %
Neto novac ostvaren poslovnim aktivnostima	70.415	148.859	111,4 %

Nekonsolidirani izvještaj o novčanom toku u razdoblju 1. – 3. 2022.

<i>(u tisućama kuna)</i>	1. – 3. 2021.	1. – 3. 2022.	% promjena
Novčani tok od ulagačkih aktivnosti			
Povećanje ulaganja u ovisna društva	(74)	0	100,0 %
Kupnja nekretnina, postrojenja, opreme i nematerijalne imovine	(12.297)	(51.005)	(314,8 %)
Primici od prodaje nekretnina, postrojenja, opreme i nematerijalne imovine	20	115	475,0 %
Prodaja imovine namijenjene prodaji	0	1	100,0 %
Otplata danih kredita	361	0	(100,0 %)
Naplaćene kamate	244	34	(86,1 %)
Neto novac od ulagačkih aktivnosti	(11.746)	(50.855)	(333,0 %)
Novčani tok od financijskih aktivnosti			
Primljeni krediti i zajmovi	9.813	25.135	156,1 %
Otplata kredita i zajmova	(53.196)	(37.846)	28,9 %
Nabava vlastitih dionica	0	(477)	(100,0 %)
Prodaja vlastitih dionica	2.035	1.337	(34,3 %)
Otplata obveza po osnovi najma	(3.432)	(3.316)	3,4 %
Isplata dividende	(46)	(11)	76,1 %
Neto novac od financijskih aktivnosti	(44.826)	(15.178)	66,1 %
Neto (smanjenje) / povećanje novca i novčanih ekvivalenata	13.843	82.826	498,3 %
Novac i novčani ekvivalenti na početku godine	2.282	2.500	9,6 %
Novac i novčani ekvivalenti na kraju godine	16.125	85.326	429,2 %

Nekonsolidirani izvještaj o promjenama glavnice u razdoblju 1. – 3. 2022.

(u tisućama kuna)	Upisani kapital	Kapitalna dobit	Vlastite dionice	Pričuve za vlastite dionice	Zakonske pričuve	Ostale pričuve	Zadržana dobit/ gubitak	Ukupno
Stanje 1. siječnja 2021.	1.566.401	182.875	(47.569)	147.604	43.864	318.845	199.852	2.411.872
<i>Sveobuhvatna dobit</i>	-	-	-	-	-	-	-	-
Dobit za godinu	-	-	-	-	-	-	245.104	245.104
Aktuarski gubici (neto od odgođenog poreza)	-	-	-	-	-	(416)	-	(416)
Ostala sveobuhvatna dobit	-	-	-	-	-	(416)	-	(416)
Ukupna sveobuhvatna dobit	-	-	-	-	-	(416)	245.104	244.688
<i>Transakcije s vlasnicima i prijenosi priznate direktno u glavnici</i>	-	-	-	-	-	-	-	-
Prijenos iz zadržane dobiti	-	-	-	-	9.692	120.060	(129.752)	-
Realizacija opcija	-	(1.627)	8.181	-	-	-	1.171	7.725
Fer vrijednost isplata s temelja dionica	-	4.783	-	-	-	-	-	4.783
Isplaćena dividenda	-	-	-	-	-	-	(63.127)	(63.127)
Ukupno transakcije s vlasnicima priznate direktno u glavnici	-	3.156	8.181	-	9.692	120.060	(191.708)	(50.619)
Stanje 31. prosinca 2021.	1.566.401	186.031	(39.388)	147.604	53.556	438.489	253.248	2.605.941
<i>Sveobuhvatna dobit</i>	-	-	-	-	-	-	-	-
Dobit za godinu	-	-	-	-	-	-	66.369	66.369
Aktuarski gubici (neto od odgođenog poreza)	-	-	-	-	-	-	-	-
Ostala sveobuhvatna dobit	-	-	-	-	-	-	-	-
Ukupna sveobuhvatna dobit	-	-	-	-	-	-	66.369	66.369
<i>Transakcije s vlasnicima i prijenosi priznate direktno u glavnici</i>	-	-	-	-	-	-	-	-
Prijenos iz zadržane dobiti	-	-	-	-	-	-	-	-
Realizacija opcija	-	(771)	2.715	-	-	-	621	2.565
Fer vrijednost isplata s temelja dionica	-	319	-	-	-	-	-	319
Kupovina vlastitih dionica	-	-	(477)	-	-	-	-	(477)
Ukupno transakcije s vlasnicima priznate direktno u glavnici	-	(452)	2.238	-	-	-	621	2.407
Stanje 31. ožujka 2022.	1.566.401	185.579	(37.150)	147.604	53.556	438.489	320.238	2.674.717

Bilješke uz financijske izvještaje

U razdoblju 1. – 3. 2022. nije bilo promjene računovodstvenih politika.

Godišnje revidirano izvješće Podravke d.d. za 2021. godinu dostupno je na:

www.podravka.hr/kompanija/investitori/financijska-izvjesca/



UPRAVA DRUŠTVA

Koprivnica, 29. travnja 2022.

IZJAVA OSOBA ODGOVORNIH ZA SASTAVLJANJE FINACIJSKIH IZVJEŠTAJA

Nerevidirani financijski izvještaji Podravke d.d. za razdoblje 1. - 3. 2022. godine pripremljeni su u skladu sa Zakonom o računovodstvu Republike Hrvatske i Međunarodnim standardima financijskog izvještavanja (MSFI) te daju cjelovit i istinit prikaz imovine i obveza, dobitka i gubitka, financijskog položaja i poslovanja.

Nerevidirane financijske izvještaje Podravke d.d. za razdoblje 1. - 3. 2022. godine odobrila je Uprava PODRAVKE d.d. na sjednici održanoj 29. travnja 2022. godine.

Direktorica Korporativnog računovodstva:
Julijana Artner Kukec

Član Uprave:
Davor Doko



Kontakt

Podravka d.d.
Ante Starčevića 32, 48 000 Koprivnica
www.podravka.hr

Odnosi s investitorima
e-mail: *ir@podravka.hr*
Tel: 048 65 16 35