



Rezultati
poslovanja
Podravke d.d.
za razdoblje
siječanj -
lipanj 2023.
NEREVIDIRANO

Sadržaj

- 3 Opći podaci
- 5 Značajni događaji u 1. - 6. 2023.
i nakon datuma bilance
- 15 Glavna obilježja rezultata poslovanja
Podravke d.d. u 1. - 6. 2023.
- 19 Ključne značajke bilance na
30. lipnja 2023. i izvještaja o novčanom
toku u razdoblju 1. - 6. 2023.
- 22 Dionica u 1. - 6. 2023.
- 25 Dodatne tablice za 1. - 6. 2023.
- 28 Nekonsolidirani financijski
izvještaji za 1. - 6. 2023.
- 36 Izjava o odgovornosti
- 37 Kontakt

Opći podaci



Opći podaci

Podravka prehrambena industrija d.d., Koprivnica osnovana je u Hrvatskoj. Danas se ubraja među vodeće kompanije u industriji u kojoj djeluje na području jugoistočne, srednje i istočne Europe. Osnovna poslovna aktivnost je proizvodnja širokog asortimana prehrambenih proizvoda.

Sjedište Društva nalazi se u Koprivnici, Hrvatska, na adresi Ante Starčevića 32.

Dionice Društva kotiraju na Vodećem tržištu Zagrebačke burze.

Uprava na 30. lipnja 2023. godine

PREDSJEDNICA	Martina Dalić
ČLANICA	Ljiljana Šapina
ČLAN	Davor Doko
ČLAN	Milan Tadić
ČLAN	Ivan Ostojić

Nerevidirani, nekonsolidirani financijski izvještaji pripremljeni su u skladu s Međunarodnim standardima financijskog izvještavanja koje je usvojila Europska unija (MSFI).

Značajni
dogadaji
u razdoblju
1. – 6. 2023.
i nakon datuma
bilance



Značajni događaji u razdoblju 1. – 6. 2023. i nakon datuma bilance

- *Usvojena nova Nutritivna strategija usmjerena na uravnoteženu i održivu prehranu*
- *Usvojena Strategija održivog poslovanja Grupe Podravka za period 2023. – 2030. godine*
- *Investicijski ciklus provodi se prema planu. U prvom polugodištu 2023. realizirane su investicije u iznosu od gotovo 21 milijuna eura*
- *Plaće i primanja radnicima ponovno rastu od srpnja 2023. godine*
- *Na Glavnoj skupštini Podravke d.d. izglasana odluka o isplati dividende od 2,65 eura po dionici što je 53 % više nego lani, te izabrani novi članovi Nadzornog odbora*
- *Podravki dodijeljeni certifikati Poslodavac Partner te Mamforce*
- *Podravka i Atlantic se udružili u jačanju izvoza hrvatskih brendova*
- *Podravka i građani osigurali 74.000 eura za uređenje školskih kuhinja i blagovaonica*
- *Podravka potpisnik dobrovoljnog sporazuma „Zajedno protiv otpada od hrane“*
- *Podravkina sunčana elektrana dobila prestižnu nagradu Hrvatskog energetskeg društva*
- *Podravka osvojila sedam odličja Superior Taste Award - najprestižnije svjetske nagrade u segmentu prehrane*
- *Vegeta BIO proglašena najboljim proizvodom u kategoriji i nositeljem žiga „Odabrani proizvod godine“ za 2023. godinu*
- *Podravka i Sveučilište Sjever sklopili ugovor o suradnji*
- *Održani redoviti skupovi radnika i inicijalno predstavljen novi sustav obračuna plaća*

Usvojena nova Nutritivna strategija usmjerena na uravnoteženu i održivu prehranu ¹

Podravka je inicijalnu nutritivnu strategiju donijela 2014. te je od tada u svojim proizvodima ukupno smanjila količinu soli za 300 tona, a šećera za 1.423 tone. Osim prilagodba receptura postojećih proizvoda koje su provedene na način da su sačuvani njihovi prepoznatljivi okusi, razvijani su i novi proizvodi koji podržavaju uravnoteženu prehranu ili odgovaraju pojedinim životnim potrebama. Ponuda je obogaćena nizom novih proizvoda bez aditiva, pojačivača okusa i bojila, sa specifičnim benefitima kao što su proizvodi bez glutena, proizvodi obogaćeni proteinima, vitaminima, mineralima, vlaknima i sl. Osim toga, Podravka je smanjila korištenje palmine masti i koristi RSPO palminu mast te je uz to lansirala linije BIO proizvoda kao i proizvode za vegetarijance i vegane.

Podravka svojom novom nutritivnom strategijom za razdoblje do 2027. potvrđuje usmjerenost na zdravu, uravnoteženu te održivu prehranu kroz razvoj novih i inoviranih proizvoda.

¹ Navedena strategija i podaci u tekstu odnose se na Podravku d.d. i sva povezana društva unutar segmenta Prehrane.

Podravka će svoju široku ponudu proizvoda nastaviti prilagođavati i nadopunjavati u skladu sa zdravstvenim preporukama, prehrambenim trendovima i potrebama potrošača.

Nutritivna strategija koja se odnosi na razdoblje do kraja 2027. godine definira nekoliko ključnih ciljeva:

- U 75 % novih i inoviranih proizvoda smanjiti prosječni sadržaj soli i šećera za 20 % u odnosu na trenutni prosječni sadržaj,
- U 75 % novih i inoviranih proizvoda ugraditi najmanje jedan sastojak koji podržava zdravu i uravnoteženu prehranu kao što su vlakna, bjelanjčevine, vitamini i minerali,
- Najmanje 40 % novih i inoviranih proizvoda bazirati na sastojcima povezanim s održivom prehranom poput voća, povrća, mahunarki, cjelovitih žitarica, biljnih izvora proteina i sl.,
- Sa 100 % proizvoda podržavati održivu prehranu.²

Usvojena Strategija održivog poslovanja Grupe Podravka za period 2023. – 2030. godine³

Podravka kontinuirano provodi aktivnosti usmjerene održivosti i društveno odgovornom poslovanju. Godišnje izvješće o poslovanju za 2022. kao integralni dio, uz poslovne rezultate, već obuhvaća i izvješće o nefinancijskim aspektima poslovanja. Usvojenom Strategijom održivog poslovanja Podravka nastavlja s integracijom održivosti u sve aspekte poslovanja.

Strategijom su definirani jasni ciljevi koje će Podravka ostvariti u periodu do 2030. godine - do 2030. sva električna energija u proizvodnji dolaziti će iz obnovljivih izvora; emisije CO₂ bit će smanjene za 40 % u odnosu na baznu 2022. godinu; ambalaža prehrambenih proizvoda bit će 100 % reciklabilna, povratna ili kompostabilna, itd. Deset glavnih strateških ciljeva je sadržano u četiri strateška stupa djelovanja – čist okoliš, zdrava prehrana, briga za zaposlenike i zajednicu te odgovorno korporativno upravljanje. U ostvarenje ciljeva Strategije održivog poslovanja Podravka će uložiti 100 milijuna eura.

Dosadašnja usmjerenost Podravke na održivo poslovanje očituje se i kroz ključne ESG pokazatelje, pa je tako u 2022. godini potrošnja energije smanjena za 6,2 % u odnosu na 2021., emisije CO₂ (opseg 1) su smanjene za 9,2 % u odnosu na 2021., energija proizvedena iz obnovljivih izvora je povećana za 16,5 % u odnosu na 2021., okolišno prihvatljiva ambalaža je činila 87,8 % udjela u ukupnoj ambalaži, vlastitom poljoprivrednom proizvodnjom povrća koje se koristi kao primarna sirovina je zadovoljeno 9,3 % potreba, itd. Podravka je među liderima u ravnopravnosti spolova – razlika u plaćama između spolova je smanjena i iznosi 1,9 % u 2022. dok je u 2021. iznosila 2,2 %, udio žena u radnoj snazi iznosi 52 %, a udio žena u Upravi iznosi 40 %. Tijekom 2022. godine u kapitalne investicije je uloženo gotovo 53 mil. eura, od čega se više od 20 milijuna eura može povezati s taksonomski prihvatljivim aktivnostima. Donacije i sponzorstva društvenoj zajednici u 2022. godini su iznosile više od 3 mil. eura.

² Održiva prehrana je nutritivno adekvatna (promovira zdravlje i dobrobit pojedinca), ima mali utjecaj na okoliš tijekom proizvodnje i konzumacije, dostupna je i kulturološki prihvatljiva (FAO and WHO 2019. Sustainable healthy diets – Guiding principles. Rome).

³ Navedena strategija i podaci u tekstu odnose se na Podravku d.d. i sva povezana društva.

Realizirane investicije u iznosu od gotovo 21 mil. eura

Investicijski ciklus Podravke provodi se u skladu sa Strategijom poslovanja Grupe Podravka do 2025. godine. Tijekom prvih šest mjeseci 2023. realizirane su investicije od gotovo 21 mil. eura. Ministarstvo gospodarstva i održivog razvoja je u svibnju 2023. godine temeljem Zakona o poticanju ulaganja Podravki d.d. odobrilo status korisnika porezne potpore za investicije u proširenje kapaciteta i povećanje konkurentnosti poslovanja. Navedene investicije obuhvaćaju izgradnju logističko-distributivnog centra i pogona za preradu rajčice, nabavu novih strojeva i opreme te otvaranje najmanje 15 novih radnih mjesta.

Prioritet investicijskog ciklusa su ulaganja u modernizaciju, uvođenje novih tehnologija i digitalizaciju, podizanje efikasnosti i energetske učinkovitosti te daljnje unaprjeđenje uvjeta rada, a među značajnijim kapitalnim projektima koji su u tijeku su:

- Gradnja novog logističko-distributivnog centra u Koprivnici,
- Proširenje Tvornice juha i Vegete u Koprivnici,
- Modernizacija i povećanje kapaciteta primarne prerade svježe rajčice u kontinentalnoj Hrvatskoj te ulaganje u poljoprivrednu mehanizaciju i navodnjavanje,
- Modernizacija mesne industrije Danica u Koprivnici,
- Ulaganje u dodatne sunčane elektrane te rekonstrukciju sustava proizvodnje i opskrbe toplinskom energijom,
- Digitalizacija sustava upravljanja proizvodnjom,
- Obnova preostalih uredskih prostora na lokaciji sjedišta kompanije, nakon završetka radova na rekonstrukciji i modernizaciji upravne zgrade.

Projekt izgradnje novog LOGISTIČKO-DISTRIBUTIVNOG CENTRA u Koprivnici provodi se po planu. Izgradnja novog LDC-a čini najveću investiciju u sklopu Strategije poslovanja Grupe Podravka do 2025. godine, a ukupna vrijednost projekta jest 48 mil. eura. U ožujku 2023. započeli su radovi na izgradnji koji se odvijaju planiranom dinamikom, a završetak radova se očekuje u drugom dijelu 2024. godine. Početkom radova na izgradnji LDC-a nastavlja se realizacija projekta optimizacije logističkih procesa koji je pokrenut sredinom 2021. i rezultirao detaljnim analizama lanca opskrbe i definiranjem mjera za unaprjeđenje navedenih procesa. Projekt izgradnje novog LDC-a obuhvaća 26.000 m² bruto tlocrtnu površine i čine ga potpuno automatizirano visokoregalno skladište, ekspedit, administrativna zgrada te prometnice sa svom potrebnom infrastrukturom, a predviđena je i instalacija solarnih panela na krovove. Ukupni kapacitet LDC-a bit će gotovo 62.000 paletnih mjesta u različitim temperaturnim režimima. Odabrana lokacija LDC-a nalazi se u neposrednoj blizini Podravkinih tvornica i omogućava povezanost s postojećim izvoznim skladištem. Novi LDC će zadovoljiti očekivane potrebe za skladišnim prostorom na tržištu Hrvatske u sljedećih deset godina, a ukoliko će biti potrebe, u budućnosti se može i proširiti. Izgradnjom LDC-a Podravka će povećati svoju efikasnost u logističko-distributivnom segmentu poslovanja kroz optimizaciju broja skladišnih prostora, minimizaciju

internog transporta te veću kontrolu troškova. Također, imat će i pozitivan utjecaj na okoliš kroz smanjenje emisije ugljičnog dioksida.

Realizacija investicije u PROŠIRENJE TVORNICE JUHA I VEGETE u Koprivnici odvija se sukladno planiranoj dinamici. Početak komercijalne proizvodnje očekuje se u zadnjem kvartalu 2023. Navedenom investicijom osigurat će se stabilnost i sigurnost u raspoloživost industrijske tjestenine kao strateške sirovine u proizvodnji juha, te proširenje kapaciteta proizvodnje juha.

U tijeku je investicija u MODERNIZACIJU I POVEĆANJE KAPACITETA PRIMARNE PRERADE SVJEŽE RAJČICE U KONTINENTALNOJ HRVATSKOJ koja obuhvaća izgradnju tvornice u okviru postojeće tvornice Kalnik u Varaždinu. Realizacija investicije provodi se po planu, gdje se početak komercijalne proizvodnje očekuje u trećem kvartalu 2024. godine. Investicija će osigurati povećanje kapaciteta primarne prerade svježe rajčice i kontinuitet vlastite proizvodnje. U širem smislu, investicija uključuje i ulaganje u poljoprivrednu mehanizaciju i navodnjavanje koje je nužno za nesmetano obavljanje primarne proizvodnje. Za potrebe nove tvornice Podravka će organizirati proizvodnju rajčice na vlastitim površinama i kod kooperanata ukupne veličine od oko 400 hektara. Kooperantsku proizvodnju Podravka će nastaviti u Istri, ali će za potrebe zadovoljavanja kapaciteta nove tvornice širiti suradnju s kooperantima. Otkup rajčice u Istri obavljat će se preko otkupne stanice čija će izgradnja započeti na jesen 2023. godine.

U sklopu modernizacije mesne industrije Danica, dovršena je investicija ZAMJENE STERILIZATORA U POGONU MESNIH KONZERVI. Investicija će osigurati povećanje kapaciteta procesa sterilizacije mesnog asortimana, te doprinijeti većoj sigurnosti i efikasnosti. Također, tijekom prvog kvartala 2023. godine, pokrenuta je investicija u liniju mesnog nareška mesne industrije Danica. Investicija će doprinijeti povećanju efikasnosti proizvodnje mesnih narezaka, a puštanje u rad se očekuje početkom 2024. godine.

U sklopu ulaganja u ENERGETSKU ODRŽIVOST I EFIKASNOST Podravke, tijekom prvog kvartala 2023. pokrenuta je realizacija druge faze ulaganja u sunčane elektrane. Podravka je za provedenu prvu fazu projekta – za projekt izgradnje najveće integrirane sunčane elektrane u Hrvatskoj – u srpnju 2023. dobila prestižnu nagradu Hrvatskog energetskog društva „Hrvoje Požar“ u kategoriji za realizirani projekt racionalnog gospodarenja energijom i unapređenje kvalitete okoliša. Tijekom drugog kvartala u provedbi druge faze projekta izvršeno je ispitivanje tržišta u pogledu potencijalnih dobavljača opreme i ishodne su potrebne dozvole. Obuhvat druge faze ulaganja je proširen u odnosu na inicijalno planirano te, uz ostale proizvodne i skladišne lokacije Podravke u Hrvatskoj koje nisu bile obuhvaćene prvom fazom ulaganja, obuhvaća i proširenje Tvornice juha i Vegete. Završetak druge faze očekuje se u trećem kvartalu 2024. godine. Treća faza investicije u sunčane elektrane odnosit će se na novi logističko-distributivni centar u Koprivnici. Završetak projekta očekuje se u drugoj polovici 2025. godine. Investicija će uvelike doprinijeti smanjenju troškova električne energije.

Dodatno, u sklopu ulaganja u ENERGETSKU ODRŽIVOST I EFIKASNOST Podravke, tijekom prvog polugodišta 2023. godine izrađeno je projektno rješenje, odabran projektant te je ugovoren i naručen projekt za REKONSTRUKCIJU SUSTAVA PROIZVODNJE I OPSKRBE TOPLINSKOM ENERGIJOM na pojedinim proizvodnim lokacijama u Koprivnici. Investicija će osigurati sigurnost i pouzdanost opskrbe toplinskom energijom, te veću kontrolu troška toplinske energije. Završetak projekta očekuje se u drugoj polovici 2024. godine.

Nakon završetka projekta DIGITALIZACIJE sustava upravljanja proizvodnjom na proizvodnoj lokaciji Tvornica juha i Vegete, projekt je nastavljen i tijekom prvog polugodišta 2023. na ostalim proizvodnim lokacijama u Hrvatskoj. U tijeku je digitalizacija proizvodne lokacije u Varaždinu, a planirani završetak cjelokupnog projekta jest sredina 2024. godine. Na taj način će biti digitalizirano praćenje rada na proizvodnim linijama, čime će se omogućiti bolja efikasnost pogona i upotreba proizvodnih resursa.

Nakon završetka radova na REKONSTRUKCIJI I MODERNIZACIJI UPRAVNE ZGRADE, započeta je obnova i OSTALIH UREDSKIH PROSTORA na lokaciji sjedišta kompanije. Obnova uključuje informatičku i energetska rekonstrukciju te ukupnu modernizaciju, zahvaljujući kojoj će se značajno poboljšati uvjeti rada zaposlenika i smanjiti potrošnja energije. Završetak projekta očekuje se krajem 2023. godine.

Tijekom prvog polugodišta 2023. godine, kontinuirano se investiralo u MODERNIZACIJU I ODRŽAVANJE STROJEVA sukladno GODIŠNjem planu investicijskog održavanja. Također, glavnina investicije u MODERNIZACIJU TERETNOG VOZNOG PARKA završena je tijekom 2022. godine, a preostali dio flote je pristigao tijekom prvog kvartala 2023. godine. Tijekom drugog kvartala 2023. godine, proveden je tender za nabavu dodatnih teretnih vozila. Ova će investicija rezultirati smanjenjem troškova održavanja te povećanjem efikasnosti, pravovremenosti i pouzdanosti prijevoza i distribucije.

Plaće i primanja radnicima ponovno rastu od srpnja 2023. godine

Podravka i sindikati završili su kolektivne pregovore i postigli dogovor oko izmjena i dopuna Kolektivnog ugovora za Grupu Podravka. Dogovoreno je povećanje osnovne plaće na 260 eura i fiksnog dodatka na 100 eura, zbog čega će bruto plaća na tarifi porasti između 7 posto za najmanje koeficijente i 4,3 posto za najviše koeficijente. Dogovoreno je i da će pravo na dodatno zdravstveno osiguranje biti uključeno u kolektivni ugovor. Također, dogovorena je i isplata jednokratnog dodatka na plaću od 82,76 eura što je provedeno u lipnju.

Intenzivno se nastavlja i s radom na izradi novog sustava plaća koji bi se trebao finalizirati do kraja srpnja.

Na Glavnoj skupštini Podravke d.d. izglasana odluka o isplati dividende od 2,65 eura po dionici, što je 53 % više nego lani, te izabrani novi članovi Nadzornog odbora

Na Glavnoj skupštini Podravke d.d. koja je održana 17. svibnja 2023. dioničari Podravke d.d. potvrdili su prijedlog Uprave Podravke d.d. o isplati dividende od 2,65 eura po dionici, što je 53 % više nego lani. Dividenda je isplaćena 14.7.2023. svim dioničarima evidentiranim u knjizi dioničara na dan 15.6.2023. Uzevši u obzir zadnju tržišnu cijenu dionice Podravke d.d. na kraju 2022. godine (84,15 EUR), isplaćeni iznos dividende implicira dividendni prinos od 3,1%. Kontinuitetom dividendnog prinosa kroz godine Podravka d.d. potvrđuje usmjerenost na ostvarenje očekivanja koja su postavili dioničari.

Dosadašnjim članovima Nadzornog odbora Marini Dabić i Tomislavu Kitoniću s 30. lipnja ove godine istekao je mandat. Novi su članovi Nadzornog odbora Darko Prpić, Damir Čukman i Ante Jelčić, a izabrani su na mandat od četiri godine koji je Darku Prpiću i Damiru Čukmanu počeo s 1. srpnja ove godine, dok je Ante Jelčić svoju dužnost počeo obnašati od 17. svibnja.

Podravka dodijeljeni certifikati Poslodavac Partner te Mamforce

Podravka je u prvom kvartalu dobila dva prestižna certifikata iz područja upravljanja ljudskim resursima – Poslodavac Partner te Mamforce.

Certifikat Poslodavac Partner SELECTIO Grupa dodjeljuje tvrtkama koje zadovoljavaju visoke standarde kvalitete u svim područjima upravljanja ljudskim resursima. Kako bi zadovoljila uvjete za dobivanje certifikata, Podravka je prošla kroz detaljnu evaluaciju sustava upravljanja ljudskim resursima, kojom se ocjenjuju prakse poslodavca i iskustvo zaposlenika u sedam ključnih područja. Podravka je ostvarila izvrsne rezultate u privlačenju i zapošljavanju talenata te razvijanju i nagrađivanju zaposlenika. Osim izvrsnih rezultata u ovim područjima, ističu se inicijative za proaktivno upravljanje promjenama koje su bazirane na analizama postojećeg stanja i budućih trendova te benchmark analizama. Također, promoviranjem leadership kompetencija i educiranjem menadžmenta kompanije o upravljanju promjenama, Podravka je osvojila visoke ocjene u segmentu edukacije zaposlenika.

Certifikat Mamforce dodjeljuje se tvrtkama koje provode obiteljski odgovorne i rodno osviještene politike upravljanja ljudskim potencijalima.

Podravka i Atlantic se udružili u jačanju izvoza hrvatskih brendova

Podravka i Atlantic Grupa, dvije vodeće hrvatske proizvodne kompanije, dogovorile su suradnju na inozemnim tržištima, konkretno u Sjedinjenim Američkim Državama i Austriji. Atlanticova distribucijska kompanija u Austriji osigurat će podršku plasmanu Podravkinih proizvoda na austrijskom tržištu, a istovremeno će Podravka putem svoje kompanije u SAD-u plasirati Atlanticove proizvode na tržište SAD-a. Cilj je ove suradnje maksimizirati međusobne sinergije te koristeći razvijenu poslovnu mrežu i tržišne pozicije na tržištima Austrije i SAD-a osnažiti plasman proizvoda obiju kompanija i podići prepoznatljivost brendova.

Podravka i građani osigurali 74.000 eura za uređenje školskih kuhinja i blagovaonica

Podravka, kao društveno odgovorna kompanija, već desetljećima financijski i donacijama proizvoda pomaže mnoge humanitarne, gospodarske, kulturne, sportske i znanstvene projekte diljem Republike Hrvatske. U skladu s tim, kroz veljaču i ožujak 2023. Podravka je provela akciju „Doniramo i školske kuhinje renoviramo“ koja je imala za cilj pomoći školama diljem Hrvatske da uredi kuhinje i blagovaonice. U razdoblju od 15. veljače do 15. ožujka u akciji „Doniramo i školske kuhinje renoviramo“ od prodaje svakog Vegeta plavog pakiranja, najpoznatijeg Podravkinog brenda, za donacije školama izdvojeno je 0,10 eura.

Svoje prijave na natječaj Podravke i Vegete za uređenje školskih kuhinja i blagovaonica poslalo je više od 150 škola iz svih dijelova Hrvatske. Među pristiglim prijavama škola odabrano je njih deset među kojima su od 20. do 30. ožujka svojim glasovima na web stranici građani imali priliku odabrati tri škole kojima će biti donirana sredstva prikupljena prodajom Vegeta plavog pakiranja.

Podravka je u konačnici, kako bi pomogla uređenju većeg broja škola od inicijalno planiranog, udvostručila iznos prikupljen posebnom prodajnom akcijom i odlučila pomoći uređenju školskih kuhinja i preostalih sedam škola koje su ušle u finale natječaja. Tako su Podravka i građani koji su sudjelovali u akciji kupnjom Vegeta plavog pakiranja zajedno donirali 74.000 eura za uređenje ukupno deset školskih kuhinja i blagovaonica. Od toga, tri su škole s najvećim brojem glasova podijelile sredstva prikupljena prodajnom akcijom, ukupno 37.000 eura, dok je na preostale škole, njih sedam, u jednakim dijelovima podijeljen preostali iznos.

Podravka već godinama surađuje s mnogim školama na unapređenju školske prehrane, a ovom inicijativom je ostvarena pomoć u osiguravanju uvjeta da besplatni obroci u što većem broju škola budu kvalitetni i hranjivi. Podravka će svoju društveno odgovornu komponentu nastaviti razvijati i kroz kontinuiranu promociju aktivnog načina života, nutritivno uravnotežene i zdravije prehrane, a sve u skladu s novom Nutritivnom strategijom za razdoblje do 2027. godine.

Podravka potpisnik dobrovoljnog sporazuma o sprječavanju i smanjenju nastajanja otpada od hrane „Zajedno protiv otpada od hrane“

Podravka d.d. je među 33 potpisnika koji su u ožujku 2023. zajedno s Ministarstvom poljoprivrede potpisali dobrovoljni sporazum „Zajedno protiv otpada od hrane“ usmjeren sprječavanju i smanjenju nastajanja otpada od hrane. Sporazum je jedna od mjera Plana sprječavanja i smanjenja nastajanja otpada od hrane u Republici Hrvatskoj i reformske mjere „Unaprjeđenje sustava doniranja hrane u Republici Hrvatskoj“ iz Nacionalnog plana za oporavak i otpornost.

Potpisnici se svojim potpisom dobrovoljno obvezuju na ulaganje napora u smanjenje otpada od hrane u svojim poslovnim procesima, doniranje hrane, ali i na aktivnu komunikaciju prema potrošačima. Krajnji cilj Sporazuma je da se nastanak otpada od hrane u Republici Hrvatskoj smanji za 30 % do 2028. godine.

Podravkina sunčana elektrana dobila prestižnu nagradu Hrvatskog energetskeg društva

Podravka je dobila godišnju nagradu Zaklade „Hrvoje Požar“ Hrvatskog energetskeg društva u kategoriji za realizirani projekt racionalnog gospodarenja energijom i unapređenje kvalitete okoliša za projekt izgradnje najveće integrirane sunčane elektrane u Hrvatskoj.

Projektom sunčane elektrane u industrijskoj zoni Danica u Koprivnici, Podravka je već povećala udio u iskorištavanju energije iz obnovljivih izvora na 26 %. U tijeku je i priprema proširenja iste elektrane, a dodatne sunčane elektrane još će se izgraditi i na krovovima tvornice Koktel peciva i dijela skladišta u Koprivnici, kao i na skladištu u Dugopolju. Dodatno proširenje planirano je i za već postojeću sunčanu elektranu na tvornici Kalnik u Varaždinu. Nakon završetka svih sunčanih elektrana Podravka će raspolagati instaliranim kapacitetom od više od 13.000 kW, odnosno vlastitom proizvodnjom električne energije od gotovo 14.000.000 kWh godišnje.

Podravka je nedavno predstavila Strategiju održivog poslovanja za razdoblje do 2030. godine, kojom su definirana i četiri glavna stupa djelovanja – a jedan od njih je i čist okoliš gdje je među glavnim postavljenim ciljevima korištenje 100 % električne energije i 50 % toplinske energije iz obnovljivih izvora u proizvodnji na području EU.

Podravka osvojila sedam odličja Superior Taste Award - najprestižnije svjetske nagrade u segmentu prehrane

Podravka je i ove godine zabilježila veliki uspjeh na međunarodnom ocjenjivanju kvalitete Superior Taste Award - sa sedam osvojenih odličja za kvalitetu i okus svojih proizvoda. Podravka u ovom ocjenjivanju sudjeluje od 2008. godine, već 15 godina zaredom, a do danas su Podravkini proizvodi osvojili više od 150 Superior Taste Award odličja. Za odličja se natječu kompanije iz više od 120 zemalja svijeta, a nagradu dodjeljuje žiri sastavljen od vrsnih svjetskih chefova i sommeliera koji broji preko 200 članova iz više od 20 zemalja.

Vegeta BIO proglašena najboljim proizvodom u kategoriji i nositeljem žiga „Odabrani proizvod godine“ za 2023. godinu

Vegeta BIO univerzalni dodatak jelima nudi prirodan okus i sastojke uzgojene s pravilima ekološkog uzgoja, a proizvod je pogodan i za vegetarijance i vegane. Na 120 grama proizvoda sadržano je 375 grama svježeg povrća. Uz više od deset vrsta povrća i začina te morsku sol idealna je za začinjavanje jela, bez potrebe za korištenjem dodatne soli. Vegeta BIO razvijena je u skladu s Podravkinom Nutritivnom strategijom.

Vegeta BIO je proglašena najboljim proizvodom u kategoriji i nositeljem žiga „Odabrani proizvod godine“ za 2023. godinu. Ovo je nagrada za marketinšku inovaciju koju su izglasali sami potrošači.

Podravka i Sveučilište Sjever sklopili ugovor o suradnji

Povodom svečanog otvorenja nove zgrade Sveučilišta Sjever u koprivničkom kampusu gdje se između ostalog nalaze moderni laboratoriji za edukaciju stručnjaka iz područja prehrambene tehnologije, Podravka i Sveučilište potpisali su ugovor kojim se proširuje dosadašnja suradnja. Podravka postaje nastavna baza Sveučilišta – odnosno, sudjelovat će u znanstveno-istraživačkim i stručnim projektima Sveučilišta, omogućiti organizaciju i izvođenje stručne prakse, omogućiti kontrolu naučenih vještina, organizirati gostovanje na pojedinim kolegijima s ciljem predstavljanja iskustava iz prakse i slično. S druge strane, Sveučilište Sjever obvezalo se kvalitetno pripremiti studente za vježbovnu nastavu, razraditi načine provjere stečenoga praktičnog znanja i drugo.

Održani redoviti skupovi radnika i inicijalno predstavljen novi sustav plaća

Redoviti skupovi radnika Podravke održani su početkom travnja u Podravkinim tvornicama Danica, juha i Vegete, Kalnik te u poslovnom sjedištu u Koprivnici. Tada je inicijalno predstavljen novi sustav obračuna plaća koji je trenutno u pripreмноj fazi. Postojeći sustav utemeljen je još 1997., a tijekom prošle godine odrađene su brojne analize koje potvrđuju njegovu zastarjelost i kompliciranost. Novi sustav temeljio bi se na tarifnim razredima u koje će sukladno složenosti radnog mjesta biti svrstani poslovi koje obavlja pojedini radnik te će unaprijediti kvalitetu i povećati pravednost i transparentnost načina utvrđivanja plaća i nagrađivanja.

Implikacija Rusko-ukrajinske krize na poslovanje Podravke

Tržište Rusije nije toliko značajno s aspekta ukupnih prihoda od prodaje niti s aspekta profitabilnosti. Uprava Podravke d.d. kontinuirano razmatra sve rizike povezane s rusko-ukrajinskim sukobom te ocjenjuje da ti rizici ne ugrožavaju stabilnost poslovanja.



Glavna obilježja
rezultata poslovanja
Podravke d.d. u razdoblju
1. – 6. 2023.



Glavna obilježja rezultata poslovanja Podravke d.d. u razdoblju 1. – 6. 2023.

NAPOMENA: Sukladno Zakonu o uvođenju eura kao službene valute u Republici Hrvatskoj s 1.1.2023. godine, Podravka d.d. je prilagodila izvještavanje podataka objavljenih u prethodnim razdobljima na način da je prethodno objavljene podatke u kunama preračunala u eure uz primjenu fiksnog tečaja konverzije 1 euro = 7,5345 kuna sukladno pravilima za preračunavanje i zaokruživanje iz navedenog Zakona.

Moguće su decimalne razlike zbog zaokruživanja.

Pregled prihoda od prodaje u razdoblju 1. – 6. 2023.

Prihodi od prodaje po poslovnim programima

(u milijunima eura)	1. – 6. 2022.	1. – 6. 2023.	Δ	%
PP Kulinarstvo	40,5	41,6	1,2	2,9%
PP Juhe	18,0	19,7	1,7	9,2%
PP Žitarice, Snack i Napitci	15,0	17,2	2,2	14,8%
PP Kremni namazi i Slastice	13,0	14,9	1,8	14,0%
PP Pekarstvo	1,4	1,3	(0,1)	(7,0%)
PP Osnovna hrana	30,0	36,0	6,1	20,2%
PP Mesni proizvodi	18,7	18,1	(0,7)	(3,6%)
PP Riba	9,1	7,9	(1,2)	(13,5%)
Ostala prodaja	11,5	11,8	0,2	1,9%
Ukupno	157,2	168,4	11,1	7,1%

* Uslijed interne reorganizacije, kategorija Konditorstvo, koja se nalazila unutar PP-a Pekarstvo, tijekom izvještajnog razdoblja postala je sastavni dio PP-a Kremni namazi i slastice te su radi usporedivosti povijesni podaci prilagođeni novoj strukturi.

Prihodi od prodaje po regijama

(u milijunima eura)	1. – 6. 2022.	1. – 6. 2023.	Δ	%
Tržišta Hrvatske i Slovenije	85,8	95,1	9,3	10,8%
Jugoistočna Europa	32,5	34,7	2,1	6,6%
ZE i prekoceanske zemlje	23,6	23,0	(0,6)	(2,5%)
Centralna Europa	12,4	13,1	0,7	5,4%
Istočna Europa	2,9	2,5	(0,4)	(12,6%)
Ukupno	157,2	168,4	11,1	7,1%

U razdoblju 1. - 6. 2023. godine ukupni prihodi od prodaje Podravke d.d. iznosili su 168,4 mil. eura što je 11,1 mil. eura (+7,1 %) više u odnosu na usporedno razdoblje. Rast prihoda su zabilježili poslovni programi Osnovna hrana, Žitarice snack i napitci, Kremni namazi i slastice, Juhe, Kulinarstvo te ostala prodaja.

Profitabilnost Podravke d.d. u 1. - 6. 2023.

NAPOMENA: Pregled i objašnjenja vrijednosnih usklađenja dugotrajne imovine koji se koriste za izračun EBITDA, pregled i objašnjenja stavaka koje menadžment tretira kao jednokratne te pregled metodologije izračuna normaliziranog rezultata pruženi su u sekciji „Dodatne tablice za 1. - 6. 2023.“.

Ministarstvo gospodarstva i održivog razvoja dana 2.5.2023. godine odobrilo je Podravki d.d. status korisnika potpore za ulaganje iz Zakona o poticanju ulaganja. Status je odobren temeljem ulaganja za proširenje kapaciteta i povećanje konkurentnosti poslovanja kroz izgradnju i opremanje na lokacijama grada Koprivnice i grada Varaždina. Projektnim ulaganjem planirana je izgradnja novog logističko-distributivnog centra i novog pogona za preradu rajčice, nabava novih strojeva i opreme te otvaranje najmanje 15 novih radnih mjesta. Uzimajući u obzir vjerojatnost aktiviranja imovine prijavljene u prijavi za stjecanje statusa korisnika potpore u trogodišnjem investicijskom razdoblju, planove poslovanja u mogućem razdoblju korištenja potpora, te planove poreznih korekcija planirane računovodstvene dobiti, Podravka d.d. je utvrdila iznos poticaja koje je moguće iskoristiti u ukupnom iznosu od 19.718 tisuća EUR. U istom je iznosu evidentirana odgođena porezna imovina.

(u milijunima eura)	Profitabilnost Podravke d.d.				Normalizirano			
	1. - 6. 2022.	1. - 6. 2023.	Δ	%	1. - 6. 2022.	1. - 6. 2023.	Δ	%
Prihodi od prodaje	157,2	168,4	11,1	7,1%	157,2	168,4	11,1	7,1%
Bruto dobit	49,8	46,8	(3,0)	(6,0%)	49,8	46,8	(3,0)	(6,0%)
EBITDA*	27,2	22,0	(5,1)	(18,9%)	27,2	22,0	(5,2)	(18,9%)
EBIT	20,3	14,2	(6,0)	(29,7%)	20,3	14,3	(6,0)	(29,8%)
Neto dobit	23,9	42,4	18,5	77,3%	24,0	22,7	(1,2)	(5,1%)
Bruto marža	31,7%	27,8%		-388 bb	31,7%	27,8%		-388 bb
EBITDA marža	17,3%	13,1%		-419 bb	17,3%	13,1%		-420 bb
EBIT marža	12,9%	8,5%		-443 bb	12,9%	8,5%		-444 bb
Neto marža	15,2%	25,2%		+998 bb	15,2%	13,5%		-174 bb

* EBITDA je računata na način da je EBIT uvećan za amortizaciju i vrijednosna usklađenja dugotrajne imovine, normalizirana EBITDA je računata na način da je normalizirani EBIT uvećan za amortizaciju.

U razdoblju 1. - 6. 2023. Podravka d.d. ostvarila je pad bruto dobiti od 3,0 mil. eura (-6,0 %), dok je operativna dobit (EBIT) niža za 6,0 mil. eura (- 29,7%) u odnosu na usporedno razdoblje.

Negativan utjecaj na operativnu dobit (EBIT) došao je od: i) rasta troškova sirovina, ambalaže i energenata za 9,2 mil. eura (+13,2 %), ii) investiranja u poboljšanje materijalnih uvjeta zaposlenika za 3,8 mil. eura (+12,9 %), iii) investicijskog ciklusa, što je rezultiralo rastom troškova amortizacije za 0,9 mil. eur (+13,0 %). Navedeni negativni utjecaji djelomično su ublaženi kroz optimizaciju proizvodnog asortimana, upravljanje procesom proizvodnje te promjenama u nabavnim procesima.

Neto dobit viša je za 18,5 mil. eura (+77,3 %) na što su pozitivno utjecali porezni poticaji sukladno Zakonu o poticanju ulaganja u iznosu 19,7 mil. eura, dok je normalizirana neto dobit manja za 1,2 mil. eura (-5,1 %).

Ključne značajke
bilance na
30. lipnja 2023.
i izvještaja o
novčanom toku
u razdoblju
1. – 6. 2023.



Ključne značajke bilance na dan 30. lipnja 2023. godine

Ukupna imovina Podravke d.d. na 30. lipnja 2023. iznosila je 526,9 mil. eura, što je 9,5 % više u odnosu na 31. prosinca 2022. godine.

Nekretnine, postrojenja i oprema

Nekretnine, postrojenja i oprema Podravke d.d. su u odnosu na 31. prosinca 2022. više za 13,3 mil. eura, odnosno +9,6 % uslijed realiziranih kapitalnih investicija u izvještajnom razdoblju.

Zalihe

U odnosu na 31. prosinca 2022. zalihe Podravke d.d. niže su 2,5 mil. eura (-3,1 %) te se održavaju na optimalnoj razini.

U odnosu na 30. lipnja 2022. zalihe Podravke d.d. su više 12,4 mil. eura (+18,5 %). Navedeno je s jedne strane rezultat strateškog količinskog povećanja zaliha s ciljem osiguravanja dostatne količine sirovina po povoljnijim nabavnim cijenama radi ublažavanja tržišnih turbulencija na finalne cijene proizvoda. S druge strane, na rast zaliha je također utjecaj imao i rast cijena sirovina i materijala.

Potraživanja od kupaca i ostala potraživanja

Potraživanja od kupaca i ostala potraživanja Podravke d.d. su u odnosu na 31. prosinca 2022. viša za 17,0 mil. eura (+25,5 %), što je prvenstveno rezultat danih kredita i pozajmica povezanim društvima u izvještajnom razdoblju.

Potraživanja od kupaca i ostala potraživanja Podravke d.d. su u odnosu na 30. lipnja 2022. viša za 7,0 mil. eura (+9,1 %), također kao rezultat danih kredita i pozajmica povezanim društvima u izvještajnom razdoblju.

Novac i novčani ekvivalenti

Novac i novčani ekvivalenti Podravke d.d. na kraju promatranog razdoblja viši su za 19,4 mil. eura (+506,5 %) u odnosu na 31. prosinca 2022.

Dugoročni i kratkoročni krediti i zajmovi

Dugoročni i kratkoročni krediti i zajmovi Podravke d.d. su na 30. lipnja 2023. za 1,5 mil. eura viši u odnosu na 31. prosinca 2022. zbog financiranja tekućeg poslovanja, pri čemu se navedeno povećanje odnosi na kratkoročni dug.

Obveze prema dobavljačima i ostale obveze

Obveze prema dobavljačima i ostale obveze Podravke d.d. više su za 24,0 mil. eura, odnosno +50,3 % u odnosu na 31. prosinca 2022. Navedeno kretanje najvećim dijelom je rezultat obveze za isplatu izglasane dividende za 2022. godinu te redovnog razvoja poslovanja.

Obveze prema dobavljačima i ostale obveze Podravke d.d. više su za 0,7 mil. eura, odnosno +1,0 % u odnosu na 30. lipnja 2022.

Ključne značajke izvještaja o novčanom toku u razdoblju 1. - 6. 2023.

Neto novčani tok od poslovnih aktivnosti je u 1.-6. 2023. iznosio pozitivnih 23,3 mil. eura, uslijed ostvarenog operativnog poslovanja te kretanja radnog kapitala. Neto novčani tok od ulagačkih aktivnosti istovremeno je iznosio negativnih 9,8 mil. eura, ponajviše uslijed novčanih izdataka za kupnju dugotrajne materijalne i nematerijalne imovine te danih kredita i pozajmica povezanim društvima. U istom razdoblju neto novčani tok od financijskih aktivnosti iznosio je pozitivnih 5,9 mil. eura, ponajviše uslijed primljenih kredita i zajmova. Stavka novac i novčani ekvivalenti je na 30. lipnja 2023. godine iznosila 23,3 mil. eura.

Dionica u razdoblju 1. – 6. 2023.



Popis najvećih dioničara na 30. lipnja 2023.

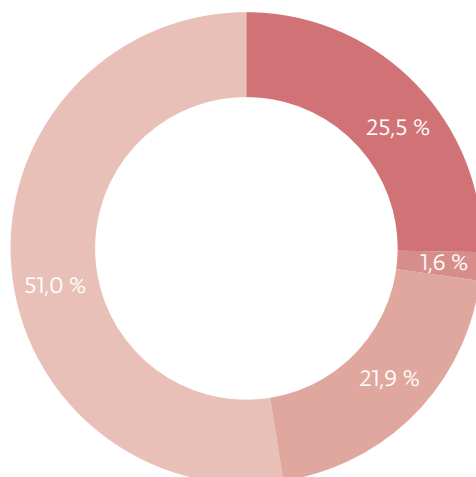
Br.	Dioničar	Broj dionica	% vlasništva
1.	PBZ Croatia osiguranje obvezni mirovinski fond kategorije B	1.097.644	15,4%
2.	AZ obvezni mirovinski fond kategorije B	932.563	13,1%
3.	CERP* - Hrvatski zavod za mirovinsko osiguranje	727.703	10,2%
4.	Erste Plavi obvezni mirovinski fond kategorije B	638.248	9,0%
5.	Raiffeisen obvezni mirovinski fond kategorije B	625.298	8,8%
6.	CERP* - Republika Hrvatska	452.792	6,4%
7.	Kapitalni fond d.d.	406.842	5,7%
8.	Mesna industrija Braća Pivac d.o.o.	234.697	3,3%
9.	Republika Hrvatska	167.281	2,3%
10.	OTP banka D.D./zbirni custody račun	119.999	1,7%
	Ostali dioničari	1.716.936	24,1%
	Ukupno	7.120.003	100,0%

* Centar za restrukturiranje i prodaju putem četiri računa ima 1.241.504 dionica, Kapitalni fond d.d. ima 406.842 dionica, Republika Hrvatska dodatno na izdvojenom računu ima 167.281 dionica.

Podravka d.d. ima stabilnu vlasničku strukturu unutar koje najznačajniji udio imaju Republika Hrvatska te domaći mirovinski fondovi. Ukupno je izdano 7.120.003 dionica nominalne vrijednosti 30,0 eura po dionici. Na dan 30. lipnja 2023. Republika Hrvatska drži 25,5 % dionica, a domaći mirovinski fondovi (obvezni i dobrovoljni) svi zajedno drže 51,0 % dionica. Podravka d.d. pritom drži 1,6 % vlastitih dionica. Dionice Podravke d.d. uvrštene su na Vodeće tržište Zagrebačke burze i u osam indexa Zagrebačke burze (CROBEX, CROBEX10, CROBEXtr, CROBEX10tr, CROBEXprime, CROBEXplus, CROBEXnutris i ADRIAprime).

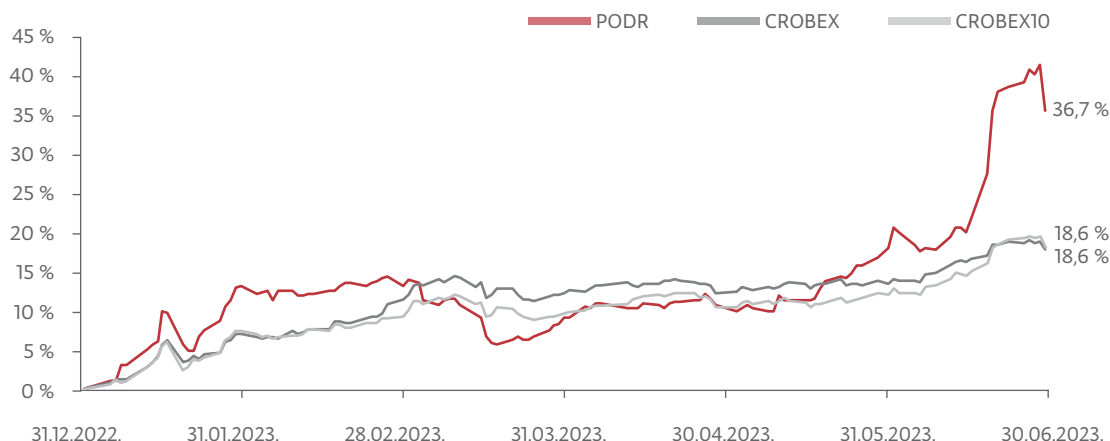
Vlasnička struktura na 30. lipnja 2023.

- Republika Hrvatska 25,5 %
- Trezorske dionice 1,6 %
- Ostali 21,9 %
- Hrvatski mirovinski fondovi** 51,0 %



** Uključuje sve obvezne i dobrovoljne mirovinske fondove pod upravljanjem mirovinskih društava: AZ, ROMF, PBZCO i ERSTE.

Kretanje cijene dionice u razdoblju 1. – 6. 2023.



(zaključna cijena u eurima; zaključni bodovi)	31. prosinca 2022.	30. lipnja 2023.	%
PODR	84,1	115,0	36,7%
CROBEX	1.979,9	2.347,6	18,6%
CROBEX10	1.156,2	1.371,6	18,6%

U izvještajnom razdoblju cijena dionice Podravke ostvarila je rast od 36,7 % u odnosu na kraj 2022. godine. Istovremeno je ostvaren rast dioničkih indeksa pri čemu su CROBEX i CROBEX10 ostvarili rast od 18,6 %.

Ostvarenje na hrvatskom tržištu kapitala u razdoblju 1. – 6. 2023.


(u eurima; u jedinicama) ⁴	1. – 6. 2022.	1. – 6. 2023.	%
Prosječna ponderirana dnevna cijena	82,9	97,4	17,4%
Prosječan dnevni broj transakcija	19	11	(42,6%)
Prosječna dnevna količina	1.154	738	(36,0%)
Prosječan dnevni promet	93.385,0	71.323,1	(23,6%)

Prosječna ponderirana dnevna cijena dionice Podravke je u razdoblju 1. - 6. 2023. zabilježila porast od 17,4 % u odnosu na usporedno razdoblje. U odnosu na razdoblje 1. - 6. 2022. prosječan dnevni broj transakcija niži je za 42,6 %, prosječna dnevna količina pala je 36,0 % uz prosječan dnevni promet koji je niži za 23,6 %.

⁴ Prosječna ponderirana dnevna cijena u izvještajnom razdoblju računa se kao zbroj prosječnih dnevnih cijena u izvještajnom razdoblju, pomnoženih s ponderom dnevnih količina. Ponder dnevnih količina dobiva se kao omjer količine pojedinog dana i ukupne količine u izvještajnom razdoblju. Formulom, Prosječna ponderirana dnevna cijena u izvještajnom razdoblju = \sum prosječna dnevna cijena * (dnevna količina / ukupna količina u izvještajnom razdoblju).

Ostali pokazatelji računati su kao običan prosjek prosječnih dnevnih transakcija/količina/prometa u izvještajnom razdoblju.

Blok transakcije nisu uključene u izračune.

The image features a stylized illustration. In the top right corner, a man's face is shown in profile, wearing dark sunglasses and having a white mustache. In the bottom right, a hand is shown watering a small green plant with a blue watering can. The text is centered on the left side of the page.

Dodatne tablice
za razdoblje
1. – 6. 2023.

Dodatne tablice za razdoblje 1. – 6. 2023.

EBITDA je računata na način da je EBIT uvećan za amortizaciju i vrijednosna usklađenja dugotrajne imovine.

Izračun izvještajne EBITDA	1. – 6. 2022.	1. – 6. 2023.
(u milijunima eura)	Podravka d.d.	Podravka d.d.
Izveštajni EBIT	20,27	14,25
+amortizacija	6,89	7,78
+vrijednosna usklađenja	-	-
Izveštajna EBITDA	27,16	22,03

Izračun normalizirane EBITDA	1. – 6. 2022.	1. – 6. 2023.
(u milijunima eura)	Podravka d.d.	Podravka d.d.
Normalizirani EBIT	20,31	14,26
+amortizacija	6,89	7,78
+vrijednosna usklađenja	-	-
Normalizirana EBITDA	27,20	22,05

Jednokratne stavke u razdoblju 1. – 6. 2023. i 1. – 6. 2022.

U razdoblju 1. - 6. 2023. Podravka d.d. ostvarila je 0,02 mil. eura troškova otpremnina za zaposlenike na dugotrajnom bolovanju što menadžment kompanije tretira kao jednokratnu stavku. Procijenjeni utjecaj jednokratne stavke iznad EBIT razine na poreze iznosi 3 tis. eura (umanjuje ga). Normalizacija ispod EBIT rezultata prvenstveno se odnosi na primljenu poreznu olakšicu sukladno Zakonu o poticanju ulaganja u iznosu od 19,72 mil. eura.

U razdoblju 1. - 6. 2022. Podravka d.d. ostvarila je 0,04 mil. eura troškova otpremnina za zaposlenike na dugotrajnom bolovanju što menadžment kompanije tretira kao jednokratnu stavku. Procijenjeni utjecaj navedene jednokratne stavke na poreze iznosi 6 tis. eura (umanjuje ga).

Prikaz normalizacije računa dobiti i gubitka Podravke d.d.

(u milijunima eura)	1. – 6. 2022.	1. – 6. 2023.
	Podravka d.d.	Podravka d.d.
Izveštajna EBIT	20,27	14,25
+trošak otpremnina (dugotrajno bolovanje)	0,04	0,02
Normalizirana EBIT	20,31	14,26
Izveštajna Neto dobit	23,92	42,42
+normalizacije iznad EBIT razine	0,04	0,02
+porezne olakšice sukladno Zakonu o poticanju ulaganja	-	(19,72)
+procijenjen utjecaj normalizacije na poreze	(0,006)	(0,003)
Normalizirana Neto dobit	23,95	22,72

Nekonsolidirani
financijski
izvještaji
za razdoblje
1. – 6. 2023.



Nekonsolidirani izvještaj o dobiti u razdoblju 1. – 6. 2023.

(u tisućama eura)	1. – 6. 2022.	% prihoda od prodaje	1. – 6. 2023.	% prihoda od prodaje	% promjena
Prihodi od prodaje	157.245	100,0%	168.392	100,0%	7,1%
Troškovi sadržani u prodanim proizvodima	(107.458)	(68,3%)	(121.604)	(72,2%)	13,2%
Bruto dobit	49.787	31,7%	46.788	27,8%	(6,0%)
Opći i administrativni troškovi	(9.709)	(6,2%)	(11.359)	(6,7%)	17,0%
Troškovi prodaje i distribucije	(14.163)	(9,0%)	(13.514)	(8,0%)	(4,6%)
Troškovi marketinga	(6.758)	(4,3%)	(7.819)	(4,6%)	15,7%
Ostali (troškovi) / prihodi, neto	1.116	0,7%	153	0,1%	86,3%
Operativna dobit	20.273	12,9%	14.249	8,5%	(29,7%)
Financijski prihodi	7.627	4,9%	11.590	6,9%	51,9%
Ostali financijski troškovi	(14)	(0,0%)	(27)	(0,0%)	101,1%
Rashodi od kamata po kreditima	(66)	(0,0%)	(259)	(0,2%)	290,2%
Neto tečajne razlike po kreditima	(8)	(0,0%)	(18)	(0,0%)	(128,6%)
Neto financijski troškovi	7.540	4,8%	11.286	6,7%	49,7%
Dobit prije poreza	27.813	17,7%	25.534	15,2%	(8,2%)
Tekući porez na dobit	(4.087)	(2,6%)	3.927	2,3%	(196,1%)
Odgodeni porez	196	0,1%	12.962	7,7%	n/p
Porez na dobit	(3.891)	(2,5%)	16.889	10,0%	(534,0%)
Neto dobit za godinu	23.922	15,2%	42.423	25,2%	77,3%

Nekonsolidirani izvještaj o financijskom položaju na 30. lipnja 2023.

(u tisućama eura)	31.12.2022.	% udjela	30.06.2023.	% udjela	% promjena
IMOVINA					
Dugotrajna imovina					
Nematerijalna imovina	11.555	2,4%	11.935	2,3%	3,3%
Nekretnine, postrojenja i oprema	137.678	28,6%	150.940	28,6%	9,6%
Imovina s pravom korištenja	4.594	1,0%	4.216	0,8%	(8,2%)
Ulaganje u nekretnine	14.016	2,9%	13.917	2,6%	(0,7%)
Ulaganja u ovisna društva	129.724	27,0%	129.724	24,6%	0,0%
Dugotrajna financijska imovina	4.956	1,0%	4.935	0,9%	(0,4%)
Odgodena porezna imovina	10.333	2,1%	23.243	4,4%	124,9%
Ukupna dugotrajna imovina	312.856	65,0%	338.910	64,3%	8,3%
Kratkotrajna imovina					
Zalihe	82.044	17,1%	79.516	15,1%	(3,1%)
Potraživanja od kupaca i ostala potraživanja	66.782	13,9%	83.809	15,9%	25,5%
Financijska imovina po fer vrijednosti kroz dobit ili gubitak	12	0,0%	5	0,0%	(58,3%)
Financijska imovina-dužnički vrijednosni papiri po amortiziranom trošku	14.999	3,1%	0	0,0%	(100,0%)
Potraživanja za porez na dobit	316	0,1%	1.243	0,2%	293,4%
Novac i novčani ekvivalenti	3.837	0,8%	23.272	4,4%	506,5%
Dugotrajna imovina namijenjena prodaji	143	0,0%	143	0,0%	0,0%
Ukupna kratkotrajna imovina	168.133	35,0%	187.988	35,7%	11,8%
Ukupna imovina	480.989	100,0%	526.898	100,0%	9,5%

Nekonsolidirani izvještaj o financijskom položaju na 30. lipnja 2023.

(u tisućama eura)	31.12.2022.	% udjela	30.6.2023.	% udjela	% promjena
GLAVNICA I OBVEZE					
Kapital i pričuve					
Upisani kapital	207.897	43,2%	213.600	40,5%	2,7%
Kapitalna dobit	24.360	5,1%	18.475	3,5%	(24,2%)
Vlastite dionice	(5.634)	(1,2%)	(7.796)	(1,5%)	38,4%
Pričuve	102.214	21,3%	109.636	20,8%	7,3%
Zadržana dobit / (preneseni gubitak)	31.309	6,5%	47.837	9,1%	52,8%
Ukupna glavnica	360.146	74,9%	381.752	72,5%	6,0%
Dugoročne obveze					
Kredit i zajmovi	133	0,0%	133	0,0%	0,0%
Obveze po najmovima	3.158	0,7%	2.753	0,5%	(12,8%)
Dugoročna rezerviranja za primanja zaposlenih	4.269	0,9%	4.269	0,8%	0,0%
Ostala dugoročna rezerviranja	1.516	0,3%	1.562	0,3%	3,0%
Ukupne dugoročne obveze	9.076	1,9%	8.717	1,7%	(4,0%)
Kratkoročne obveze					
Obveze prema dobavljačima i ostale obveze	47.860	10,0%	71.940	13,7%	50,3%
Obveze za porez na dobit	0	0,0%	0	0,0%	n/p
Kredit i zajmovi	59.530	12,4%	61.041	11,6%	2,5%
Obveze po najmovima	1.585	0,3%	1.619	0,3%	2,1%
Kratkoročna rezerviranja za primanja zaposlenih	2.771	0,6%	1.800	0,3%	(35,0%)
Ostala kratkoročna rezerviranja	21	0,0%	20	0,0%	(4,8%)
Ukupne kratkoročne obveze	111.767	23,2%	136.429	25,9%	22,1%
Ukupne obveze	120.843	25,1%	145.146	27,5%	20,1%
Ukupna glavnica i obveze	480.989	100,0%	526.898	100,0%	9,5%

Nekonsolidirani izvještaj o novčanom toku u razdoblju 1. – 6. 2023.

<i>(u tisućama eura)</i>	1. – 6. 2022.	1. – 6. 2023.	% promjena
Dobit prije poreza	27.813	25.534	(8,2%)
Amortizacija	6.889	7.782	13,0%
Ukidanje umanjenja vrijednosti danih kredita i kamata	(135)	(52)	61,5%
Promjena u fer vrijednosti financijskih instrumenata	(6)	16	366,7%
Prihod od dividendi i slično	(7.464)	(11.116)	(48,9%)
Troškovi isplata s temelja dionica	494	252	(49,0%)
Dobici od prodaje i rashoda dugotrajne imovine	(94)	(17)	81,9%
Umanjenje potraživanja od kupaca i ostalih potraživanja	30	(772)	(2673,3%)
Povećanje rezerviranja	(1.184)	(926)	21,8%
Prihod od kamata	(158)	(474)	(200,0%)
Trošak kamata	80	270	237,5%
Tečajne razlike	(16)	13	181,3%
Ukupna usklađivanja	(1.564)	(5.024)	(221,2%)
Promjene u radnom kapitalu:			
(Povećanje) / Smanjenje zaliha	(9.052)	2.528	127,9%
Povećanje potraživanja	(11.523)	(12.183)	(5,7%)
Povećanje obveza	24.393	9.766	(60,0%)
Novčani tok od poslovnih aktivnosti	30.067	20.621	(31,4%)
Plaćeni porez	(2.003)	3.000	249,8%
Plaćene kamate	(91)	(273)	(200,0%)
Neto novac ostvaren poslovnim aktivnostima	27.973	23.348	(16,5%)

Nekonsolidirani izvještaj o novčanom toku u razdoblju 1. – 6. 2023.

(u tisućama eura)	1. – 6. 2022.	1. – 6. 2023.	% promjena
Novčani tok od ulagačkih aktivnosti			
Primici od ulaganja u dužničke instrumente po amortiziranom trošku	0	15.173	100,0%
Kupnja nekretnina, postrojenja, opreme i nematerijalne imovine	(21.629)	(20.575)	4,9%
Primici od prodaje nekretnina, postrojenja, opreme i nematerijalne imovine	99	27	(72,7%)
Dani krediti	0	(9.800)	(100,0%)
Otplata danih kredita	54	3.052	5551,9%
Naplaćene kamate	9	155	1622,2%
Naplaćene dividende	5.972	2.150	(64,0%)
Neto novac od ulagačkih aktivnosti	(15.495)	(9.818)	36,6%
Novčani tok od financijskih aktivnosti			
Primljeni krediti i zajmovi	10.179	81.933	704,9%
Otplata kredita i zajmova	(12.700)	(72.701)	(472,4%)
Kupnja vlastitih dionica	(1.205)	(3.020)	(150,6%)
Prodaja vlastitih dionica	607	581	(4,3%)
Otplata obveza po osnovi najma	(871)	(883)	(1,4%)
Isplata dividende	(2)	(5)	(150,0%)
Neto novac od financijskih aktivnosti	(3.992)	5.905)	247,9%
Neto povećanje novca i novčanih ekvivalenata	8.486	19.435	129,0%
Novac i novčani ekvivalenti na početku razdoblja	332	3.837	1055,7%
Novac i novčani ekvivalenti na kraju razdoblja	8.818	23.272	163,9%

Nekonsolidirani izvještaj o promjenama glavnice u razdoblju 1. – 6. 2023.

<i>(u tisućama eura)</i>	Upisani kapital	Kapitalna dobit	Vlastite dionice	Ostale pričuve	Zadržana dobit/ gubitak	Ukupno
Stanje 1. siječnja 2022.	207.897	24.690	(5.228)	84.895	33.612	345.866
<i>Sveobuhvatna dobit</i>	-	-	-	-	-	-
Dobit za godinu	-	-	-	-	26.290	26.290
Aktuarski gubici (neto od odgođenog poreza)	-	-	-	240	-	240
Ostala sveobuhvatna dobit	-	-	-	240	-	240
Ukupna sveobuhvatna dobit	-	-	-	240	26.290	26.530
<i>Transakcije s vlasnicima i prijenosi priznate direktno u glavnici</i>	-	-	-	-	-	-
Prijenos iz zadržane dobiti	-	-	-	17.079	(17.079)	-
Realizacija opcija	-	(1.096)	3.136	-	594	2.634
Fer vrijednost isplata s temelja dionica	-	766	-	-	-	766
Kupovina vlastitih dionica	-	-	(3.542)	-	-	(3.542)
Isplaćena dividenda	-	-	-	-	(12.108)	(12.108)
Ukupno transakcije s vlasnicima priznate direktno u glavnici	-	(330)	(406)	17.079	(28.593)	(12.250)
Stanje 31. prosinca 2022.	207.897	24.360	(5.634)	102.214	31.309	360.146
<i>Sveobuhvatna dobit</i>	-	-	-	-	-	-
Dobit za godinu	-	-	-	-	42.423	42.423
Aktuarski gubici (neto od odgođenog poreza)	-	-	-	-	-	-
Ostala sveobuhvatna dobit	-	-	-	-	-	-
Ukupna sveobuhvatna dobit	-	-	-	-	42.423	42.423
<i>Transakcije s vlasnicima i prijenosi priznate direktno u glavnici</i>	-	-	-	-	-	-
Prijenos iz zadržane dobiti	-	-	-	7.422	(7.422)	-
Realizacija opcija	-	(434)	858	-	106	530
Fer vrijednost isplata s temelja dionica	-	252	-	-	-	252
Kupovina vlastitih dionica	-	-	(3.020)	-	-	(3.020)
Objavljena / Isplaćena dividenda	-	-	-	-	(18.579)	(18.579)
Usklađenje temeljnog kapitala i dionica - EUR konverzija	5.703	(5.703)	-	-	-	-
Ukupno transakcije s vlasnicima priznate direktno u glavnici	5.703	(5.885)	(2.162)	7.422	(25.895)	(20.817)
Stanje 30. lipnja 2023. godine	213.600	18.475	(7.796)	109.636	47.837	381.752

Bilješke uz financijske izvještaje

U razdoblju 1. – 6. 2023. nije bilo promjene računovodstvenih politika.

Godišnje revidirano izvješće Podravke d.d. za 2022. godinu dostupno je na:

www.podravka.hr/kompanija/investitori/financijska-izvjesca/



UPRAVA DRUŠTVA

Koprivnica, 17. srpnja 2023.

IZJAVA OSOBA ODGOVORNIH ZA SASTAVLJANJE FINACIJSKIH IZVJEŠTAJA

Prema našem najboljem saznanju nerevidirani financijski izvještaji Podravke d.d. za razdoblje 1. - 6. 2023. godine pripremljeni su u skladu sa Zakonom o računovodstvu Republike Hrvatske i Međunarodnim standardima financijskog izvještavanja (MSFI) te daju cjelovit i istinit prikaz imovine i obveza, dobitka i gubitka, financijskog položaja i poslovanja.

Direktorica Korporativnog računovodstva:
Julijana Artner Kukec



Član Uprave:
Davor Doko

Kontakt

Podravka d.d.
Ante Starčevića 32, 48 000 Koprivnica
www.podravka.hr

Odnosi s investitorima
e-mail: *ir@podravka.hr*