

Podravska banka d.d.  
Koprivnica, Opatička 3  
OIB: 97326283154  
LEI: 529900LSO9YYPL05B152  
Matična država članica: Republika Hrvatska  
ISIN: HRPDBARA0008  
TICKER: PDBA-R-A  
Zagrebačka burza – Redovito tržište

**Nerevidirani financijski izvještaj o stanju društva Podravska banka d.d.  
za drugo tromjesečje i prvo polugodište 2023. godine**

**Sadržaj:**

1. Izvještaj posloводства za drugo tromjesečje i prvo polugodište 2023. godine
2. Izjave osoba odgovornih za sastavljanje financijskih izvještaja
3. Financijski izvještaji za drugo tromjesečje i prvo polugodište 2023. godine



## 1. Izvještaj posloводства za drugo tromjesečje 2023. godine

Temeljem važećeg Zakona o tržištu kapitala, Podravska banka d.d. objavljuje nerevidirane i nekonsolidirane financijske izvještaje za drugo tromjesečje 2023. godine.

### Opći podaci

Podravska banka d.d. sa sjedištem u Koprivnici, Opatička 3, upisana je u sudskom registru Trgovačkog suda u Bjelovaru pod MBS 010000486 kao dioničko društvo od 20. veljače 1990. godine.

### Osnovna djelatnost

Na dan 30. lipnja 2023. godine Banka posluje putem 21 poslovnice u Republici Hrvatskoj i zapošljava 228 zaposlenika. Osnovne djelatnosti Banke jesu:

- primanje i plasiranje depozita,
- davanje kredita, garancija i drugih jamstava Ministarstvu financija, tijelima lokalne i regionalne uprave, poduzećima, privatnim osobama i drugim kreditnim institucijama koje se bave financijskim najmovima i transakcijama,
- različni poslovi na međubankarskom tržištu,
- povjerenički poslovi i usluge investicijskog bankarstva,
- platni promet u zemlji i s inozemstvom,
- druge slične usluge.


### Uprava i Nadzorni odbor

Poslovanje Banke nadzire Nadzorni odbor u sastavu:

Miljan Todorović, predsjednik  
Sigilfredo Montinari, zamjenik predsjednika  
Michele Calcaterra Borri, član  
Maurizio Dallochio, član  
Filippo Disertori, član  
Antonio Moniaci, član  
Dario Montinari, član  
Ezio Simonelli, član  
Dolly Predović, član.

Poslovanje Banke vodi Uprava koja na izvještajni datum djeluje u sastavu:

Daniel Unger, predsjednik Uprave  
Goran Varat, član Uprave  
Renata Vinković, član Uprave



### Dionički kapital

Dionički kapital se sastoji od 668.749 redovnih dionica, nominalne vrijednosti 53,09 eura (400,00 kuna) po dionici. Dionice kotiraju u segmentu redovitog tržišta na uređenom tržištu Zagrebačke burze. Na dan 30. lipnja 2023. godine Banka ima 3.324 trezoriranih dionica koje su knjižene po trošku nabave.


Najznačajniji dioničari Banke na dan 30. lipnja 2023. godine jesu:

	Broj dionica	Redovne dionice %
GORGONI ANTONIA	66.278	9,91
GORGONI MARIO	65.870	9,85
ASSICURAZIONI GENERALI-SOCIETA PER AZIONI	63.791	9,54
CERERE SOCIETA PER AZIONI	63.735	9,53
TODOROVIĆ MILJAN	55.731	8,33
GORGONI PAOLO	52.104	7,79
MONTINARI SIGILFREDO	38.529	5,76
MONTINARI DARIO	38.526	5,76
MONTINARI ANDREA	38.515	5,76
MONTINARI PIERO	38.515	5,76
SEMERARO GINEVRA	27.494	4,11
Ostali dioničari (pojedinačno manje od 3%)	119.661	17,90
UKUPNO	668.749	100,00

### Najvažniji financijski pokazatelji

Banka je u prvom polugodištu 2023. godine ostvarila sljedeće poslovne rezultate:

- dobit nakon oporezivanja iznosi 1.077 tisuća eura,
- ukupna imovina na dan 30. lipnja 2023. godine iznosi 627.331 tisuća eura.



Projekt uvođenja EUR-a je u Banci pokrenut u svibnju 2021. godine sukladno regulatornim zahtjevima, izrađen je cjeloviti terminski plan projekta u suradnji s vanjskim dobavljačem koji se kontinuirano provodio tijekom prethodnih razdoblja, te Banka smatra da je projekt uspješno realiziran. Od prvog dana uvođenja eura, Banka pruža sve usluge i proizvode u poslovnoj mreži i kroz digitalne kanale. Krajem prvog tromjesečja uspješno je provedena i migracija na Target 2 konsolidiranu platformu.

Banka je donijela odluku o promjeni poslovnog modela za dužničke vrijednosne papire koje drži radi prikupljanja novčanih tokova i prodaje u poslovni model držanja radi prikupljanja ugovornih novčanih tokova koja uključuje i reklasifikaciju postojećeg portfelja od 1. siječnja 2023. godine.

Posljedice promjene poslovnog modela, odnosno navedene reklasifikacije portfelja, reflektiraju se u smanjenju dužničkih vrijednosnih papira po fer vrijednosti kroz ostalu sveobuhvatnu dobit, povećanju dužničkih vrijednosnih papira po amortiziranom trošku te povećanju akumulirane ostale sveobuhvatne dobiti.

Prezentirani podaci u financijskim izvještajima koji se odnose na izvještajna razdoblja prije 1. siječnja 2023. godine preračunati su iz kuna u eure uz primjenu fiksnog konverzijskog faktora 7,53450 kuna za 1 euro.

U strukturi izvora financiranja 89,0% se odnosi na obveze prema klijentima, a 11,0% na kapital.

Ukupni kapital Banke na kraju prvog tromjesečja iznosi 68.825 tisuća eura i veći je za 12.252 tisuća eura u odnosu na prethodnu godinu, a na povećanje je najviše utjecala promjena na akumuliranoj ostaloj sveobuhvatnoj dobiti uslijed provedene reklasifikacije dužničkih vrijednosnih papira.

Glavna Skupština Banke, održana dana 25. svibnja 2023. godine, donijela je odluku o rasporedu cjelokupne dobiti ostvarene poslovanjem u 2022. godini u iznosu 1.615 tisuća eura u rezerve Banke te su time rezerve povećane za 5,5% u odnosu na prethodnu godinu.

Pozicija obveza po depozitima uključuje a vista i oročene depozite klijenata te primljene kredite. Ukupni depoziti klijenata veći su za 9.267 tisuća eura u odnosu na prethodnu godinu, što predstavlja povećanje za 1,8%. Oročeni depoziti ostalih komitenata porasli su za 15.266 tisuća eura, a depoziti na transakcijskim i štednim računima su smanjeni za 7.422 tisuća eura.

Ukupni primljeni krediti na kraju tromjesečja iznose 54.165 tisuća eura, od čega se 37.648 tisuća eura odnosi na primljene kredite na osnovi repo poslova s HNB-om, 3.504 tisuća eura na jedan ugovor sa stranom bankom, a 13.013 tisuća eura na primljene kredite od HBOR-a.



Ukupna imovina Banke na kraju prvog polugodišta iznosi 627.331 tisuća eura i veća je za 3,3% u odnosu na prethodnu godinu, pri čemu se najznačajnije promjene odnose na povećanje kredita komitentima i portfelja dužničkih vrijednosnih papira uz smanjenje novčanih sredstava. Gotovina i sredstva na žiro računu kod središnje banke manji su za 20.516 tisuća eura, a ostali depoziti po viđenju kod banaka za 6.052 tisuća eura. Krediti i predujmovi komitentima porasli su za 21.296 tisuća eura, što predstavlja rast od 6,9% u prvom polugodištu.

U ukupnom portfelju kredita i predujmova komitentima, najveći udio 50,6% čine plasmani sektoru kućanstva, plasmani nefinancijskim klijentima imaju udio od 44,0%, a preostali dio se odnosi na plasmane ostalim sektorima.

Tijekom 2023. godine plasmani kućanstvima su povećani za 3,3%, a plasmani nefinancijskim klijentima za 10,1%. Obzirom na vrstu plasmana, najviše su rasli investicijski krediti za 15,1%, te krediti za obrtna sredstva za 5,2%.

Portfelj ulaganja u vlasničke i dužničke vrijednosne papire koji se mjere po fer vrijednosti smanjen je za 87.009 tisuća eura u odnosu na prethodnu godinu zbog provedene reklasifikacije ulaganja u dužničke vrijednosne papire te manjim dijelom uslijed realizacije pozicija po vlasničkim instrumentima. Banka je tijekom 2023. godine značajno povećala ulaganja u dužničke vrijednosne papire, najvećim dijelom u obveznice.

U prvom polugodištu 2023. godine ostvareni su ukupni prihodi iz poslovanja u iznosu 11.083 tisuća eura, što je povećanje od 28,7% u odnosu na prvo polugodište 2022. godine. Ostvarena neto dobit iznosi 1.077 tisuća eura i veća je 34,4% u odnosu na isto razdoblje prethodne godine.

Ukupni neto kamatni i nekamatni prihodi veći su za 4.239 tisuća eura u odnosu na isto razdoblje prethodne godine. Neto kamatni prihodi povećani su za 62,9%, a neto prihodi od naknada i provizija za 31,0%.

Ostvareni dobitak po prestanku priznavanja financijske imovine i financijskih obveza koji nisu mjereni po fer vrijednosti kroz račun dobiti i gubitka iznose 111 tisuća eura, a odnose se na prihode od ukinutih rezerviranja po obvezama.

U poslovanju s vrijednosnim papirima koji se vrednuju po fer vrijednosti kroz račun dobiti i gubitka, ostvaren je gubitak u iznosu 1.193 tisuća, koji se najvećim dijelom odnosi na nerealizirane efekte usklađenja fer vrijednosti ulaganja u investicijski fond. U prvom polugodištu, Banka je izdvojila 2.799 tisuća eura troškova za umanjenja vrijednosti i rezerviranja po financijskoj imovini koja se mjeri po amortiziranom trošku, od čega se najveći dio odnosi na rezidentna društva.

U odnosu na isto razdoblje prethodne godine, administrativni troškovi su se povećali za 19,8%, dok su troškovi amortizacije povećani za 30,8%.



U svom poslovanju Banka je izložena kreditnom, valutnom, tržišnom i ostalim rizicima koji se javljaju u svom poslovanju. Obzirom na značajnost, izloženost kreditnom riziku se prati kontinuirano. Sukladno internim procedurama procjene rizika, za sve plasmane kod kojih postoji neizvjesnost naplate stvorene su primjerene rezerve u visini procijenjenog nenadoknadivog iznosa plasmana.

Banka će i u narednom razdoblju nastaviti s kontinuiranim praćenjem svih rizika kojima je izložena u svojem poslovanju te nastojati minimizirati njihov utjecaj na poslovne rezultate.

Banka održava stabilnu kunsku i deviznu likvidnost uz ispunjavanje svih obveza prema klijentima, pridržavanje propisa monetarno-kreditne politike te održavanje optimalnog udjela likvidnih sredstava u ukupnoj imovini.

Na rastuće potrebe i očekivanja građana, malih poduzetnika i gospodarstvenika, kao ciljanih klijenata, Banka odgovara kontinuiranim unapređivanjem svoje ponude i ulaganjem u razvoj novih tehnologija pa su tako konkurentnost i prilagodljivost i dalje temeljne odrednice u pružanju financijske podrške klijentima.

Projektom digitalizacije Banka je u svoju ponudu uvrstila nove visoko integrirane kanale distribucije te ih snažnije povezala s poslovnim procesima i inovativnim uslugama.

Nove aplikacije su besplatne za korisnike paketa proizvoda, a Banka radi na drugoj fazi projekta kako bi klijentima pružila i dodatne usluge kao što su: digitalni „onboarding“ s mogućnošću online ugovaranja tekućeg računa, online ugovaranja i izdavanja kreditnih kartica, prijenos sredstava s odobrenog POBArate limita na tekući račun te opcije učitavanja 2D barkoda (s uplatnice) iz galerije mobitela u svrhu plaćanja računa.

U promatranom razdoblju nije bilo promjena računovodstvenih politika.

Priloženi financijski izvještaji uključuju podatke za drugo tromjesečje i prvo polugodište 2023. godine. Banka ne revidira polugodišnje financijske izvještaje.

U Koprivnici, 31. srpnja 2023. godine

Predsjednik Uprave


Daniel Unger

Član Uprave

Goran Varat

Članica Uprave

Renata Vinković



## 2. Izjave osoba odgovornih za sastavljanje financijskih izvještaja

Temeljem odredbi članka 410. važećeg Zakona o tržištu kapitala, Uprava Banke daje

### IZJAVU

da su prema njenom najboljem saznanju

1. nerevidirani izvještaji za drugo tromjesečje i prvo polugodište 2023. godine društva Podravska banka d.d. sastavljeni uz primjenu odgovarajućih standarda financijskog izvještavanja banaka u Republici Hrvatskoj i daju cjelovit i istinit prikaz imovine i obveza, gubitaka i dobitaka, te financijskog položaja i poslovanja Podravske banke d.d.
2. izvještaj posloводства sadrži istinit prikaz razvoja i rezultata poslovanja i položaja Podravske banke d.d.

U Koprivnici, 31. srpnja 2023. godine

Predsjednik Uprave

Daniel Unger




Član Uprave

Goran Varat



Članica Uprave

Renata Vinković







**Prilog 1.****OPĆI PODACI ZA IZDAVATELJE**

Razdoblje izvještavanja:

01.01.23

do

30.06.23

Godina:

2023

Kvartal:

2

**Tromjesečni financijski izvještaji**

Matični broj (MB):

03015904

Oznaka matične države  
članice izdavatelja:

HR

Matični broj  
subjekta (MBS):

010000486

Osobni identifikacijski broj  
(OIB):

97326283154

LEI:

529900LS09YYPL05B152

Šifra  
ustanove:

198

Tvrtna izdavatelja: **PODRAVSKA BANKA DD**

Poštanski broj i mjesto:

48000

**KOPRIVNICA**

Ulica i kućni broj:

**OPATIČKA 3**

Adresa e-pošte:

uprava@poba.hr

Internet adresa:

www.poba.hr

Broj zaposlenih (krajem  
izvještajnog razdoblja):

228

Konsolidirani izvještaj:

KN

(KN-nije konsolidirano/KD-konsolidirano)

Revidirano:

RN

(RN-nije revidirano/RD-revidirano)

Tvrtna ovisnih subjekata (prema MSFI):

Sjedište:

MB:

Knjigovodstveni servis:

Ne

(Da/Ne)

(tvrtna knjigovodstvenog servisa)

Osoba za kontakt:

**Željka Artner-Pavković**

(unosi se samo prezime i ime osobe za kontakt)

Telefon:

072 655 259

Adresa e-pošte:

izvjestaji@poba.hr

Revizorsko društvo:

(tvrtna revizorskog društva)

Ovlašteni revizor:

(ime i prezime)

**BILANCA**  
stanje na dan 30.06.2023

u eurima

Obveznik: PODRAVSKA BANKA DD

Naziv pozicije	AOP oznaka	Zadnji dan prethodne poslovne godine	Tekuće razdoblje
1	2	3	4
<b>Imovina</b>			
<b>Novčana sredstva, novčana potraživanja od središnjih banaka i ostali depoziti po viđenju (od 2. do 4.)</b>	<b>001</b>	<b>150.224.895</b>	<b>123.657.189</b>
Novac u blagajni	002	11.250.864	9.182.160
Novčana potraživanja i obveze u središnjim bankama	003	128.290.558	109.843.681
Ostali depoziti po viđenju	004	10.683.473	4.631.348
<b>Financijska imovina koja se drži radi trgovanja (od 6. do 9.)</b>	<b>005</b>	<b>0</b>	<b>0</b>
Izvedenice	006	0	0
Vlasnički instrumenti	007	0	0
Dužnički vrijednosni papiri	008	0	0
Kredit i predujmovi	009	0	0
<b>Financijska imovina kojom se ne trguje koja se obvezno mjeri po fer vrijednosti kroz dobit ili gubitak (od 11. do 13.)</b>	<b>010</b>	<b>4.292.376</b>	<b>1.889.068</b>
Vlasnički instrumenti	011	4.292.376	1.889.068
Dužnički vrijednosni papiri	012	0	0
Kredit i predujmovi	013	0	0
<b>Financijska imovina po fer vrijednosti kroz dobit ili gubitak (15. + 16.)</b>	<b>014</b>	<b>0</b>	<b>0</b>
Dužnički vrijednosni papiri	015	0	0
Kredit i predujmovi	016	0	0
<b>Financijska imovina po fer vrijednosti kroz ostalu sveobuhvatnu dobit (od 18. do 20.)</b>	<b>017</b>	<b>89.116.601</b>	<b>4.510.514</b>
Vlasnički instrumenti	018	4.296.677	4.510.514
Dužnički vrijednosni papiri	019	84.819.924	0
Kredit i predujmovi	020	0	0
<b>Financijska imovina po amortiziranom trošku (22. + 23.)</b>	<b>021</b>	<b>337.915.142</b>	<b>472.538.787</b>
Dužnički vrijednosni papiri	022	26.913.647	140.241.257
Kredit i predujmovi	023	311.001.495	332.297.530
Izvedenice – računovodstvo zaštite	024	0	0
Promjene fer vrijednosti zaštićenih stavki u zaštiti portfelja od kamatnog rizika	025	0	0
Ulaganja u društva kćeri, zajedničke pothvate i pridružena društva	026	0	0
Materijalna imovina	027	11.462.194	10.860.592
Nematerijalna imovina	028	7.751.516	7.486.397
Porezna imovina	029	896.827	799.919
Ostala imovina	030	394.640	485.617
Dugotrajna imovina i grupe za otuđenje klasificirane kao namijenjene za prodaju	031	5.246.434	5.103.221
<b>Ukupna imovina (1. + 5. + 10. + 14. + 17. + 21. + od 24. do 31.)</b>	<b>032</b>	<b>607.300.625</b>	<b>627.331.304</b>

Naziv pozicije	AOP oznaka	Zadnji dan prethodne poslovne godine	Tekuće razdoblje
1	2	3	4
<b>Obveze</b>			
<b>Financijske obveze koje se drže radi trgovanja (od 34. do 38.)</b>	<b>033</b>	<b>0</b>	<b>0</b>
Izvedenice	034	0	0
Kratke pozicije	035	0	0
Depoziti	036	0	0
Izdani dužnički vrijednosni papiri	037	0	0
Ostale financijske obveze	038	0	0
<b>Financijske obveze po fer vrijednosti kroz dobit ili gubitak (od 40. do 42.)</b>	<b>039</b>	<b>0</b>	<b>0</b>
Depoziti	040	0	0
Izdani dužnički vrijednosni papiri	041	0	0
Ostale financijske obveze	042	0	0
<b>Financijske obveze mjerene po amortiziranom trošku (od 44. do 46.)</b>	<b>043</b>	<b>541.269.154</b>	<b>550.135.180</b>
Depoziti	044	519.991.121	529.257.758
Izdani dužnički vrijednosni papiri	045	16.339.700	16.337.826
Ostale financijske obveze	046	4.938.333	4.539.596
Izvedenice – računovodstvo zaštite	047	0	0
<b>Promjene fer vrijednosti zaštićenih stavki u zaštiti portfelja od kamatnog rizika</b>	<b>048</b>	<b>0</b>	<b>0</b>
<b>Rezerviranja</b>	<b>049</b>	<b>2.059.684</b>	<b>1.419.622</b>
<b>Porezne obveze</b>	<b>050</b>	<b>401.617</b>	<b>62.595</b>
<b>Temeljni kapital koji se vraća na zahtjev</b>	<b>051</b>	<b>0</b>	<b>0</b>
<b>Ostale obveze</b>	<b>052</b>	<b>6.998.109</b>	<b>6.889.390</b>
<b>Obveze uključene u grupe za otuđenje klasificirane kao namijenjene za prodaju</b>	<b>053</b>	<b>0</b>	<b>0</b>
<b>Ukupne obveze (33. + 39. + 43. + od 47. do 53.)</b>	<b>054</b>	<b>550.728.564</b>	<b>558.506.787</b>
<b>Kapital</b>			
Kapital	055	35.503.298	35.503.884
Premija na dionice	056	400.213	400.213
Ostali izdani vlasnički instrumenti osim kapitala	057	0	0
Druge stavke kapitala	058	0	0
Akumulirana ostala sveobuhvatna dobit	059	-11.490.746	-452.799
Zadržana dobit	060	1.211.410	1.348.537
Revalorizacijske rezerve	061	0	0
Ostale rezerve	062	29.490.167	31.104.431
( - ) Trezorske dionice	063	-157.103	-157.103
Dobit ili gubitak koji pripadaju vlasnicima matičnog društva	064	1.614.822	1.077.354
( - ) Dividende tijekom poslovne godine	065	0	0
Manjinski udjeli [nekontrolirajući udjeli]	066	0	0
<b>Ukupno kapital (od 55. do 66.)</b>	<b>067</b>	<b>56.572.061</b>	<b>68.824.517</b>
<b>Ukupno obveze i kapital (54. + 67.)</b>	<b>068</b>	<b>607.300.625</b>	<b>627.331.304</b>

**RACUN DOBITI I GUBITKA**  
u razdoblju 01.01.2023 do 30.06.2023

u eurima

Obveznik: **PODRAVSKA BANKA DD**

Naziv pozicije	AOP oznaka	Isto razdoblje prethodne godine		Tekuće razdoblje	
		Kumulativ	Tromjesečje	Kumulativ	Tromjesečja
1	2	3	4	5	6
Kamatni prihodi	001	6.794.854	3.386.329	10.672.771	5.681.925
(Kamatni rashodi)	002	683.703	360.260	959.568	530.957
(Rashodi od temeljnog kapitala koji se vraća na zahtjev)	003	0	0	0	0
Prihodi od dividende	004	97.737	87.071	122.730	106.100
Prihodi od naknada i provizija	005	3.136.339	1.631.068	3.243.319	1.687.875
(Rashodi od naknada i provizija)	006	1.241.766	655.469	1.185.117	588.840
Dobici ili ( - ) gubici po prestanku priznavanja financijske imovine i financijskih obveza koje nisu mjerene po fer vrijednosti kroz dobit ili gubitak, neto	007	72.166	-12.078	136.826	25.732
Dobici ili ( - ) gubici po financijskoj imovini i financijskim obvezama koje se drže radi trgovanja, neto	008	508.845	277.746	56.251	30.305
Dobici ili gubici po financijskoj imovini kojom se ne trguje koja se obvezno mjeri po fer vrijednosti kroz dobit ili gubitak, neto	009	-376.297	-135.752	-1.192.661	-1.142.050
Dobici ili ( - ) gubici po prestanku priznavanja financijske imovine i financijskih obveza po fer vrijednosti kroz dobit ili gubitak, neto	010	0	0	0	0
Dobici ili ( - ) gubici od računovodstva zaštite, neto	011	0	0	0	0
Tečajne razlike [dobit ili ( - ) gubitak], neto	012	214.396	58.073	-7.864	-169.685
Dobici ili ( - ) gubici po prestanku priznavanja ulaganja u društva kćeri, zajedničke pothvate i pridružena društva, neto	013	0	0	0	0
Dobici ili ( - ) gubici po prestanku priznavanja nefinancijske imovine, neto	014	-45.864	-33.151	-48.000	-24.000
Ostali prihodi iz poslovanja	015	876.671	743.942	630.029	363.097
(Ostali rashodi iz poslovanja)	016	452.348	265.107	386.078	174.004
<b>Ukupno prihodi iz poslovanja, neto (1. - 2. - 3. + 4. + 5. - 6. + od 7. do 15. - 16.)</b>	<b>017</b>	<b>8.901.030</b>	<b>4.722.412</b>	<b>11.082.638</b>	<b>5.265.498</b>
(Administrativni rashodi)	018	5.536.122	2.754.587	6.034.198	2.716.044
(Doprinosi u novcu sanacijskim odborima i sustavima osiguranja depozita)	019	240.011	240.011	26.000	26.000
(Amortizacija)	020	789.993	397.469	937.678	465.528
Dobici ili ( - ) gubici zbog promjena, neto	021	0	0	0	0
(Rezerviranja ili ( - ) ukidanje rezerviranja)	022	39.372	16.462	-640.114	-671.990
(Umanjenje vrijednosti ili ( - ) ukidanje umanjenja vrijednosti po financijskoj imovini koja se ne mjeri po fer vrijednosti kroz dobit ili gubitak)	023	1.439.883	892.609	3.439.282	2.184.291
(Umanjenje vrijednosti ili ( - ) ukidanje umanjenja vrijednosti ulaganja u društva kćeri, zajedničke pothvate i pridružena društva)	024	0	0	0	0
(Umanjenje vrijednosti ili ( - ) ukidanje umanjenja vrijednosti po nefinancijskoj imovini)	025	0	0	0	0
Negativni goodwill priznat u dobiti ili gubitku	026	0	0	0	0
Dio dobiti ili ( - ) gubitaka od ulaganja u društva kćeri, zajedničke pothvate i pridružena društva obračunat metodom udjela	027	0	0	0	0
Dobit ili ( - ) gubitak od dugotrajne imovine i grupe za otuđenje klasificirane kao namijenjene za prodaju koje nisu kvalificirane kao poslovanje koje se neće nastaviti	028	0	0	0	0
Dobit ili ( - ) gubitak prije oporezivanja iz poslovanja koje će se nastaviti (17. - od 18. do 20. + 21. - od 22. do 25. + od 26. do 28.)	029	855.649	421.274	1.285.594	545.625
(Porezni rashod ili ( - ) prihod koji se odnosi na dobit ili gubitak iz poslovanja koje će se nastaviti)	030	160.154	76.034	236.492	102.989
Dobit ili ( - ) gubitak nakon oporezivanja iz poslovanja koje će se nastaviti (29. - 30.)	031	695.495	345.240	1.049.102	442.636
Dobit ili ( - ) gubitak nakon oporezivanja iz poslovanja koje se neće nastaviti (33. - 34.)	032	34.095	1.139	28.252	26.538
Dobit ili ( - ) gubitak prije oporezivanja iz poslovanja koje se neće nastaviti	033	34.095	1.139	28.252	26.538
(Porezni rashodi ili ( - ) prihodi povezani s poslovanjem koje se neće nastaviti)	034	0	0	0	0
Dobit ili ( - ) gubitak tekuće godine (31. + 32.; 36. + 37.)	035	729.590	346.379	1.077.354	469.174
Pripada manjinskom udjelu [nekontrolirajući udjeli]	036	0	0	0	0
Pripada vlasnicima matičnog društva	037	729.590	346.379	1.077.354	469.174

Naziv pozicije	AOP oznaka	Isto razdoblje prethodne godine		Tekuće razdoblje	
		Kumulativ	Tromjesečje	Kumulativ	Tromjesečje
1	2	3	4	5	6
<b>IZVJEŠTAJ O OSTALOJ SVEOBUHVAATNOJ DOBITI</b>					
Dobit ili (-) gubitak tekuće godine	038	729.590	346.379	1.077.354	469.174
<b>Ostala sveobuhvatna dobit (40. + 52.)</b>	<b>039</b>	<b>-8.665.279</b>	<b>-4.262.079</b>	<b>11.174.765</b>	<b>108.468</b>
<b>Stavke koje neće biti reklasificirane u dobit ili gubitak (od 41. do 47. + 50. + 51.)</b>	<b>040</b>	<b>-441.712</b>	<b>-334.282</b>	<b>534.664</b>	<b>108.496</b>
Materijalna imovina	041	0	0	0	0
Nematerijalna imovina	042	0	0	0	0
Aktuarski dobiti ili (-) gubici na mirovinskim planovima pod pokroviteljstvom	043	0	0	0	0
Dugotrajna imovina i grupe za otuđenje namijenjene za prodaju	044	0	0	0	0
Dio ostalih priznatih prihoda i rashoda od subjekata koji se obračunava metodom udjela	045	0	0	0	0
Promjene fer vrijednosti vlasničkih instrumenata koji se mjere po fer vrijednosti kroz ostalu sveobuhvatnu dobit	046	-563.676	-413.437	621.928	125.165
Dobici ili (-) gubici od računovodstva zaštite vlasničkih instrumenata mjenjenih po fer vrijednosti kroz ostalu sveobuhvatnu dobit	047	0	0	0	0
Promjene fer vrijednosti vlasničkih instrumenata koji se mjere po fer vrijednosti kroz ostalu sveobuhvatnu dobit [zaštićena stavka]	048	0	0	0	0
Promjene fer vrijednosti vlasničkih instrumenata koji se mjere po fer vrijednosti kroz ostalu sveobuhvatnu dobit [instrument zaštite]	049	0	0	0	0
Promjene fer vrijednosti financijskih obveza koji se mjere po fer vrijednosti kroz dobit ili gubitak koje se mogu pripisati promjenama u kreditnom riziku	050	0	0	0	0
Porez na dobit koji se odnosi na stavke koje neće biti reklasificirane	051	121.964	79.155	-87.264	-16.669
<b>Stavke koje je moguće reklasificirati u dobit ili gubitak (od 53. do 60.)</b>	<b>052</b>	<b>-8.223.567</b>	<b>-3.927.797</b>	<b>10.640.101</b>	<b>-28</b>
Zaštita neto ulaganja u inozemno poslovanje [efektivni udjel]	053	0	0	0	0
Zamjena strane valute	054	0	0	0	0
Rezerva za zaštitu novčanih tokova [učinkoviti udjel]	055	0	0	0	0
Instrumenti zaštite od rizika [elementi koji nisu određeni]	056	0	0	0	0
Dužnički instrumenti po fer vrijednosti kroz ostalu sveobuhvatnu dobit	057	-10.028.740	-4.789.994	10.640.101	-28
Dugotrajna imovina i grupe za otuđenje namijenjene za prodaju	058	0	0	0	0
Udjel ostalih priznatih prihoda i rashoda od ulaganja u društva kćeri, zajedničke pothvate i pridružena društva	059	0	0	0	0
Porez na dobit koji se odnosi na stavke koje je moguće reklasificirati u dobit ili (-) gubitak	060	1.805.173	862.197	0	0
<b>Ukupna sveobuhvatna dobit tekuće godine (38. + 39.; 62. + 63.)</b>	<b>061</b>	<b>-7.935.689</b>	<b>-3.915.700</b>	<b>12.252.119</b>	<b>577.642</b>
Pripada manjinskom udjelu [nekontrolirajući udjel]	062	0	0	0	0
Pripada vlasnicima matičnog društva	063	-7.935.689	-3.915.700	12.252.119	577.642



**IZVJESTAJ O NOVČANOM TIJEKU**  
u razdoblju 01.01.2023 do 30.06.2023

u eurima

Obveznik: PODRAVSKA BANKA DD

Naziv pozicije	AOP oznaka	Isto razdoblje prethodne godine	Na izvještajni datum tekućeg razdoblja
1	2	3	4
<b>Poslovne aktivnosti prema direktnoj metodi</b>			
Naplaćena kamata i slični primici	001	0	0
Naplaćene naknade i provizije	002	0	0
(Plaćena kamata i slični izdaci)	003	0	0
(Plaćene naknade i provizije)	004	0	0
(Plaćeni troškovi poslovanja)	005	0	0
Neto dobiti / gubici od financijskih instrumenata po fer vrijednosti u računu dobiti i gubitka	006	0	0
Ostali primici	007	0	0
(Ostali izdaci)	008	0	0
<b>Poslovne aktivnosti prema indirektnoj metodi</b>			
Dobit/(gubitak) prije oporezivanja	009	889.744	1.313.846
Usklađenja:			
Umanjenja vrijednosti i rezerviranja	010	1.525.119	2.847.168
Amortizacija	011	789.993	937.678
Neto nerealizirana (dobit)/gubitak od financijske imovine i obveza po fer vrijednosti kroz račun dobiti i gubitka	012	292.515	1.120.081
(Dobit)/gubitak od prodaje materijalne imovine	013	-471.632	305
Ostale nenovčane stavke	014	69.549	-96.561
<b>Promjene u imovini i obvezama iz poslovnih aktivnosti</b>			
Sredstva kod Hrvatske narodne banke	015	49.055	0
Depoziti kod financijskih institucija i krediti financijskim institucijama	016	16.402	-5.022.326
Kreditni i predumovi ostalim komitentima	017	-36.480.938	-24.426.053
Vrijednosni papiri i drugi financijski instrumenti po fer vrijednosti kroz ostalu sveobuhvatnu dobit	018	-7.438.664	126.860
Vrijednosni papiri i drugi financijski instrumenti koji se drže radi trgovanja	019	0	0
Vrijednosni papiri i drugi financijski instrumenti kojima se aktivno ne trguje, a vrednuju se prema fer vrijednosti kroz račun dobiti i gubitka	020	0	0
Vrijednosni papiri i drugi financijski instrumenti koji se obvezno vode po fer vrijednosti kroz račun dobiti i gubitka	021	17.299.058	1.283.227
Vrijednosni papiri i drugi financijski instrumenti koji se vode po amortiziranom trošku	022	1.532.846	-18.131.674
Ostala imovina iz poslovnih aktivnosti	023	-98.089	-81.516
Depoziti od financijskih institucija	024	118.440	1.926.093
Transakcijski računi ostalih komitenata	025	-788.968	-9.525.025
Štedni depoziti ostalih komitenata	026	31.046	2.158.893
Oročeni depoziti ostalih komitenata	027	-13.413.827	15.470.530
Izvedene financijske obveze i ostale obveze kojima se trguje	028	0	0
Ostale obveze iz poslovnih aktivnosti	029	503.022	-469.890
Naplaćene kamate iz poslovnih aktivnosti [indirektna metoda]	030	6.570.502	7.678.029
Primljene dividende iz poslovnih aktivnosti [indirektna metoda]	031	81.667	111.824
Plaćene kamate iz poslovnih aktivnosti [indirektna metoda]	032	-266.446	-354.296
(Plaćeni porez na dobit)	033	-219.030	-593.886
<b>Neto novčani tokovi iz poslovnih aktivnosti (od 1. do 33.)</b>	<b>034</b>	<b>-29.408.636</b>	<b>-23.726.693</b>
<b>Ulagačke aktivnosti</b>			
Primici od prodaje / plaćanja za kupnju materijalne i nematerijalne imovine	035	1.026.558	-44.798
Primici od prodaje / plaćanja za kupnju ulaganja u podružnice, pridružena društva i zajedničke pothvate	036	0	0
Primici od naplate / plaćanja za kupnju vrijednosnih papira i drugih financijskih instrumenata koji se drže do dospjeća	037	0	0
Primljene dividende iz ulagačkih aktivnosti	038	0	0
Ostali primici / plaćanja iz ulagačkih aktivnosti	039	110.551	239.774
<b>Neto novčani tokovi iz ulagačkih aktivnosti (od 35. do 39.)</b>	<b>040</b>	<b>1.137.109</b>	<b>194.976</b>
<b>Financijske aktivnosti</b>			
Neto povećanje/(smanjenje) primljenih kredita iz financijskih aktivnosti	041	3.071.395	-503.165
Neto povećanje/(smanjenje) izdanih dužničkih vrijednosnih papira	042	6.873.258	-1.873
Neto povećanje/(smanjenje) instrumenata dopunskoga kapitala	043	0	0
Povećanje dioničkoga kapitala	044	0	0
(Isplaćena dividenda)	045	0	0
Ostali primici/(plaćanja) iz financijskih aktivnosti	046	0	0
<b>Neto novčani tokovi iz financijskih aktivnosti (od 41. do 46.)</b>	<b>047</b>	<b>9.944.653</b>	<b>-505.038</b>
<b>Neto povećanje/(smanjenje) novca i novčanih ekvivalenata (34. + 40. + 47.)</b>	<b>048</b>	<b>-18.326.874</b>	<b>-24.036.755</b>
<b>Novac i novčani ekvivalenti na početku razdoblja</b>	<b>049</b>	<b>98.805.188</b>	<b>150.297.874</b>
Učinak promjene tečaja stranih valuta na novac i novčane ekvivalente	050	0	0
<b>Novac i novčani ekvivalenti na kraju razdoblja (48. + 49. + 50.)</b>	<b>051</b>	<b>80.478.314</b>	<b>126.261.119</b>



**IZVJESTAJ O PROMJENAMA KAPITALA**  
za razdoblje od **30.06.23** do

u eurima

Izvori promjene kapitala	AOP oznaka	Raspodjeljivo imateljima kapitala matice										Manjinski udjel			Ukupno
		Kapital	Premija na dionice	Izdani vlasnički instrumenti osim kapitala	Druge stavke kapitala	Akumulirana ostala sveobuhvatna dobit	Zadržana dobit	Revalorizacije rezerve	Ostale rezerve	(-) Trezorske dionice	Dobit ili (-) gubitak koji pripada vlasnicima matičnog društva	(-) Dividende tijekom poslovne godine	Akumulirana ostala sveobuhvatna dobit	Ostale stavke	
1	2	3	4	5	6	7	8	9	10	11	12	13	14	15	16
Početno stanje [prije prepravljanja]	001	35.503.298	400.213	0	0	-11.490.746	1.211.410	0	29.490.167	-157.103	1.614.822	0	0	0	<b>56.572.061</b>
Učinci ispravaka pogrešaka	002	0	0	0	0	0	0	0	0	0	0	0	0	0	0
Učinci promjena računovodstvenih politika	003	0	0	0	0	0	0	0	0	0	0	0	0	0	0
Početno stanje [tekuće razdoblje] (1. + 2. + 3.)	004	<b>35.503.298</b>	<b>400.213</b>	<b>0</b>	<b>0</b>	<b>-11.490.746</b>	<b>1.211.410</b>	<b>0</b>	<b>29.490.167</b>	<b>-157.103</b>	<b>1.614.822</b>	<b>0</b>	<b>0</b>	<b>0</b>	<b>56.572.061</b>
Izdavanje redovnih dionica	005	0	0	0	0	0	0	0	0	0	0	0	0	0	0
Izdavanje povlaštenih dionica	006	0	0	0	0	0	0	0	0	0	0	0	0	0	0
Izdavanje drugih vlasničkih instrumenata	007	0	0	0	0	0	0	0	0	0	0	0	0	0	0
Izvršavanje ili istek ostalih izdanih vlasničkih instrumenata	008	0	0	0	0	0	0	0	0	0	0	0	0	0	0
Pretvaranje potraživanja u vlasničke instrumente	009	0	0	0	0	0	0	0	0	0	0	0	0	0	0
Redukcija kapitala	010	0	0	0	0	0	0	0	0	0	0	0	0	0	0
Dividende	011	0	0	0	0	0	0	0	0	0	0	0	0	0	0
Kupnja trezorskih dionica	012	0	0	0	0	0	0	0	0	0	0	0	0	0	0
Prodaja ili poništenje trezorskih dionica	013	0	0	0	0	0	0	0	0	0	0	0	0	0	0
Reklasifikacija financijskih instrumenata iz kapitala u obveze	014	0	0	0	0	0	0	0	0	0	0	0	0	0	0
Reklasifikacija financijskih instrumenata iz obveza u kapital	015	0	0	0	0	0	0	0	0	0	0	0	0	0	0
Prijenosi između komponenata kapitala	016	0	0	0	0	0	0	0	1.614.822	0	-1.614.822	0	0	0	0
Povećanje ili (-) smanjenje kapitala kroz poslovna spajanja	017	0	0	0	0	0	0	0	0	0	0	0	0	0	0
Plaćanja temeljena na dionicama	018	0	0	0	0	0	0	0	0	0	0	0	0	0	0
Ostala povećanja ili (-) smanjenja kapitala	019	586	0	0	0	309	0	0	-558	0	0	0	0	0	337
Ukupna sveobuhvatna dobit tekuće godine	020	0	0	0	0	11.037.638	137.127	0	0	0	1.077.354	0	0	0	<b>12.282.119</b>
Završno stanje [tekuće razdoblje] (od 4. do 20.)	021	<b>35.503.884</b>	<b>400.213</b>	<b>0</b>	<b>0</b>	<b>-462.799</b>	<b>1.348.637</b>	<b>0</b>	<b>31.104.431</b>	<b>-157.103</b>	<b>1.077.354</b>	<b>0</b>	<b>0</b>	<b>0</b>	<b>66.824.617</b>

**BILJEŠKE UZ FINANIJSKE IZVJEŠTAJE - TFI**  
(sastavljaju se za tromjesečna izvještajna razdoblja)

Naziv izdavatelja: **PODRAVSKA BANKA dioničko društvo**  
Sjedište: Opatička 3, 48000 Koprivnica  
Država osnivanja: Republika Hrvatska  
MBS: 010000486  
OIB: 97326283154

Izvještajno razdoblje: 1. siječnja 2023. - 30. lipnja 2023.

Bilješke uz financijske izvještaje

u eurima

Značajnije poslovne aktivnosti i događaji prezentirani su u nastavku i u izvještaju posloводства za izvještajno razdoblje.

**RAČUN DOBITI I GUBITKA**

**Kamatni prihodi**

AOP oznaka 001	Isto razdoblje prethodne godine		Tekuće razdoblje	
	Kumulativ 01.01.2022. - 30.06.2022.	Tromjesečje 01.04.2022. - 30.06.2022.	Kumulativ 01.01.2023. - 30.06.2023.	Tromjesečje 01.04.2023. - 30.06.2023.
Poduzeća	2.158.922	1.063.181	3.582.487	1.901.219
Građani	3.688.672	1.867.047	3.772.407	1.956.928
Vrijednosnice	503.482	238.830	1.355.953	653.082
Banke	17.464	8.811	1.550.845	952.477
Javni sektor i ostali sektori	426.313	208.459	411.080	218.219
<b>Ukupno</b>	<b>6.794.854</b>	<b>3.386.329</b>	<b>10.672.771</b>	<b>5.681.925</b>

**Kamatni rashodi**

AOP oznaka 002	Isto razdoblje prethodne godine		Tekuće razdoblje	
	Kumulativ 01.01.2022. - 30.06.2022.	Tromjesečje 01.04.2022. - 30.06.2022.	Kumulativ 01.01.2023. - 30.06.2023.	Tromjesečje 01.04.2023. - 30.06.2023.
Poduzeća	42.155	20.113	228.816	150.770
Građani	317.515	164.579	348.838	183.224
Banke	309.265	168.243	281.386	140.323
Javni sektor i ostali sektori	14.769	7.326	100.528	56.640
<b>Ukupno</b>	<b>683.703</b>	<b>360.260</b>	<b>959.568</b>	<b>530.957</b>

**Prihodi od naknada i provizija**

AOP oznaka 005	Isto razdoblje prethodne godine		Tekuće razdoblje	
	Kumulativ 01.01.2022. - 30.06.2022.	Tromjesečje 01.04.2022. - 30.06.2022.	Kumulativ 01.01.2023. - 30.06.2023.	Tromjesečje 01.04.2023. - 30.06.2023.
Naknade i provizije na usluge platnog prometa	1.128.981	579.897	1.142.600	600.713
Naknade i provizije na kartične usluge	1.372.251	729.460	1.442.521	751.408
Naknade i provizije iz kreditnog poslovanja	203.378	109.607	248.856	139.213
Naknade i provizije od trgovanja vrijednosnim papirima	91.980	40.829	83.876	38.487
Ostale naknade i provizije	339.750	171.275	325.465	158.053
<b>Ukupno</b>	<b>3.136.339</b>	<b>1.631.068</b>	<b>3.243.319</b>	<b>1.687.875</b>

**Rashodi od naknada i provizija**

AOP oznaka 006	Isto razdoblje prethodne godine		Tekuće razdoblje	
	Kumulativ 01.01.2022. - 30.06.2022.	Tromjesečje 01.04.2022. - 30.06.2022.	Kumulativ 01.01.2023. - 30.06.2023.	Tromjesečje 01.04.2023. - 30.06.2023.
Naknade za poslovanje s gotovinom	271.137	163.823	244.064	154.410
Naknade za usluge platnog prometa	169.307	110.813	87.389	55.079
Naknade za međubankovne usluge	29.805	17.418	32.179	16.029
Naknade za kartične usluge	406.006	214.795	428.154	219.356
Ostalo	365.511	148.622	393.330	143.965
<b>Ukupno</b>	<b>1.241.766</b>	<b>655.469</b>	<b>1.185.117</b>	<b>588.840</b>

**Dobici ili ( - ) gubici po prestanku priznavanja financijske imovine i financijskih obveza koje nisu mjerene po fer vrijednosti kroz dobit ili gubitak, neto**

AOP oznaka 007	Isto razdoblje prethodne godine		Tekuće razdoblje	
	Kumulativ 01.01.2022. - 30.06.2022.	Tromjesečje 01.04.2022. - 30.06.2022.	Kumulativ 01.01.2023. - 30.06.2023.	Tromjesečje 01.04.2023. - 30.06.2023.
Financijska imovina po fer vrijednosti kroz ostalu sveobuhvatnu dobit	45.512	-24.771	0	0
Financijske obveze koje se mjere po amortiziranom trošku	26.653	12.693	136.826	25.732
<b>Ukupno</b>	<b>72.166</b>	<b>-12.078</b>	<b>136.826</b>	<b>25.732</b>

Administrativni rashodi	Isto razdoblje prethodne godine		Tekuće razdoblje	
	Kumulativ	Tromjesečje	Kumulativ	Tromjesečje
	01.01.2022. - 30.06.2022.	01.04.2022. - 30.06.2022.	01.01.2023. - 30.06.2023.	01.04.2023. - 30.06.2023.
AOP oznaka 018				
(Rashodi za zaposlenike)	3 147 010	1 642 193	3 421 695	1 668 135
(Ostali administrativni rashodi)	2 389 112	1 112 395	2 612 502	1 047 909
<b>Ukupno</b>	<b>5.536.122</b>	<b>2.754.587</b>	<b>6.034.198</b>	<b>2.716.044</b>

Amortizacija	Isto razdoblje prethodne godine		Tekuće razdoblje	
	Kumulativ	Tromjesečje	Kumulativ	Tromjesečje
	01.01.2022. - 30.06.2022.	01.04.2022. - 30.06.2022.	01.01.2023. - 30.06.2023.	01.04.2023. - 30.06.2023.
AOP oznaka 020				
Nekretnine, postrojenja i oprema	566 135	284 327	637 737	315 403
Ostala nematerijalna imovina	223 858	113 142	299 941	150 125
<b>Ukupno</b>	<b>789.993</b>	<b>397.469</b>	<b>937.678</b>	<b>465.528</b>

Umanjenje vrijednosti ili (-) ukidanje umanjena vrijednosti po financijskoj imovini koja se ne mjeri po fer vrijednosti kroz dobit ili gubitak	Isto razdoblje prethodne godine		Tekuće razdoblje	
	Kumulativ	Tromjesečje	Kumulativ	Tromjesečje
	01.01.2022. - 30.06.2022.	01.04.2022. - 30.06.2022.	01.01.2023. - 30.06.2023.	01.04.2023. - 30.06.2023.
AOP oznaka 023				
(Financijska imovina po fer vrijednosti kroz ostalu sveobuhvatnu dobit)	-63 392	-63 596	0	0
(Financijska imovina po amortiziranom trošku)	1 503 275	956 205	3 439 282	2 184 291
<b>Ukupno</b>	<b>1.439.883</b>	<b>892.609</b>	<b>3.439.282</b>	<b>2.184.291</b>

## BILANCA STANJA

### Kreditni i predujmovi

AOP oznaka 023	31.12.2022.	30.06.2023.
<b>Kreditne institucije</b>	<b>11.213</b>	<b>7.548.416</b>
Ostala imovina	11 213	14 004
Ostali dani depoziti	0	7 534 412
<b>Kućanstva</b>	<b>162.726.153</b>	<b>168.089.491</b>
Dani krediti	159 804 663	165 271 439
Ostala imovina	2 921 491	2 818 052
<b>Nefinancijska društva</b>	<b>132.898.460</b>	<b>146.256.958</b>
Dani krediti	131 011 412	143 008 768
Factoring	1 472 182	2 762 213
Ostala imovina	414 866	485 978
<b>Opće države</b>	<b>3.718.430</b>	<b>4.399.256</b>
Dani krediti	3 615 864	3 493 790
Factoring	79 288	880 659
Ostala imovina	23 278	24 807
<b>Ostala financijska društva</b>	<b>4.032.780</b>	<b>6.002.771</b>
Dani krediti	3 561 105	4 595 892
Ostala imovina	294 795	1 228 310
Ostali dani depoziti	176 880	178 568
<b>Središnje banke</b>	<b>7.614.459</b>	<b>638</b>
Ostala imovina	125	638
Ostali dani depoziti	7 614 334	0
<b>Ukupno</b>	<b>311.001.495</b>	<b>332.297.530</b>

### Materijalna imovina

AOP oznaka 027	31.12.2022.	30.06.2023.
Nekretnine, postrojenja i oprema	8 626 743	8 073 141
Ulaganje u nekretnine	2 835 451	2 787 451
<b>Ukupno</b>	<b>11.462.194</b>	<b>10.860.592</b>

### Nematerijalna imovina

AOP oznaka 028	31.12.2022.	30.06.2023.
Goodwill	2 238 569	2 238 569
Ostala nematerijalna imovina	5 512 947	5 247 828
<b>Ukupno</b>	<b>7.751.516</b>	<b>7.486.397</b>

### Depoziti

AOP oznaka 044	31.12.2022.	30.06.2023.
Kreditne institucije	6 989 168	9 294 540
Kućanstva	335 202 503	321 121 094
Nefinancijska društva	91 322 268	104 930 711
Opće države	36 463 554	46 724 345
Ostala financijska društva	12 431 396	9 539 106
Središnje banke	37 582 233	37 647 962
<b>Ukupno</b>	<b>519.991.121</b>	<b>529.257.758</b>

Polozica depozita uključuje oročene depozite, a vista sredstva i primljene kredite.

**POTENCIJALNE I PREUZETE OBEVEZE PO KREDITIMA, GARANCIJE I OSTALI FINANCIJSKI INSTRUMENTI**

	<b>31.12.2022.</b>	<b>30.06.2023.</b>
Preuzete obveze – neiskorišteni krediti	34.203.268	33.519.708
Preuzete obveze – neiskorišteni okvirni krediti po transakcijskim računima i ostali okvirni krediti	21.528.569	21.478.804
Garancije	12.221.052	20.517.329
Devizni akreditivi	23.625	23.363
Pisma namjere	0	605.000
<b>Ukupno</b>	<b>67.976.514</b>	<b>76.144.203</b>

Godišnji financijski izvještaji za prethodnu poslovnu godinu dostupni su na internet stranici Banke na adresi [www.poba.hr](http://www.poba.hr) i Zagrebačke burze [www.zse.hr](http://www.zse.hr) kao i u Službenom registru propisanih informacija (SRPI) i putem Fina OTS financijskog servisa.

Pri sastavljanju financijskih izvještaja za izvještajno razdoblje primjenjene su iste računovodstvene politike kao i u posljednjim godišnjim financijskim izvještajima.

Banka nije član grupe banaka, nema društva kćeri i ne sastavlja konsolidirane financijske izvještaje.

Prosječni broj zaposlenih tijekom tekućeg tromjesečja iznosi 230 zaposlenika.

U 2023. godini Banka nije primala javne subvencije.

Prema mišljenju Uprave, nakon 30. lipnja 2023. godine do objave ovih financijskih izvještaja, nisu zabilježeni značajni događaji koji u bitnome utječu na promjene u poslovanju Banke.