


Podravska banka d.d.
Koprivnica, Opatička 3
OIB: 97326283154
LEI: 529900LSO9YYPL05B152
Matična država članica: Republika Hrvatska
ISIN: HRPDBARA0008
TICKER: PDBA-R-A
Zagrebačka burza – Redovito tržište

Nerevidirani financijski izvještaj o stanju društva Podravska banka d.d.

za prvo tromjesečje 2022. godine

Sadržaj:

- 1. Izvještaj posloводства za prvo tromjesečje 2022. godine**
- 2. Izjave osoba odgovornih za sastavljanje financijskih izvještaja**
- 3. Financijski izvještaji za prvo tromjesečje 2022. godine**



1. Izvještaj posloводства za prvo tromjesečje 2022. godine

Temeljem važećeg Zakona o tržištu kapitala, Podravska banka d.d. objavljuje nerevidirane i nekonsolidirane financijske izvještaje za prvo tromjesečje 2022. godine.

Opći podaci

Podravska banka d.d. sa sjedištem u Koprivnici, Opatička 3, upisana je u sudskom registru Trgovačkog suda u Bjelovaru pod MBS 010000486 kao dioničko društvo od 20. veljače 1990. godine.

Osnovna djelatnost

Na dan 31. ožujka 2022. godine Banka posluje putem 22 poslovnice u Republici Hrvatskoj i zapošljava 228 zaposlenika. Osnovne djelatnosti Banke jesu:

- primanje i plasiranje depozita,
- davanje kredita, garancija i drugih jamstava Ministarstvu financija, tijelima lokalne i regionalne uprave, poduzećima, privatnim osobama i drugim kreditnim institucijama koje se bave financijskim najmovima i transakcijama,
- različni poslovi na međubankarskom tržištu,
- povjerenički poslovi i usluge investicijskog bankarstva,
- platni promet u zemlji i s inozemstvom,
- druge slične usluge.

Uprava i Nadzorni odbor

Poslovanje Banke nadzire Nadzorni odbor u sastavu:

Miljan Todorović, predsjednik
Sigilfredo Montinari, zamjenik predsjednika
Michele Calcaterra Borri, član
Maurizio Dallochio, član
Filippo Disertori, član
Antonio Moniaci, član
Dario Montinari, član
Ezio Simonelli, član
Dolly Predović, član.

Poslovanje Banke vodi Uprava koja na izvještajni datum djeluje u sastavu:

Goran Varat, predsjednik Uprave
Daniel Unger, član Uprave
Renata Vinković, član Uprave



Dionički kapital

Dionički kapital se sastoji od 668.749 redovnih dionica, nominalne vrijednosti 400,00 kuna po dionici. Dionice kotiraju u segmentu redovitog tržišta na uređenom tržištu Zagrebačke burze. Na dan 31. ožujka 2022. godine Banka ima 3.324 trezoriranih dionica koje su knjižene po trošku nabave.


Najznačajniji dioničari Banke na dan 31. ožujka 2022. godine jesu:

	31. ožujka 2022.	
	Broj dionica	Redovne dionice %
Antonia Gorgoni	66.278	9,91
Assicurazioni Generali S.p.A.	63.791	9,54
Cerere S.p.A. Trieste	63.735	9,53
Miljan Todorović	55.731	8,33
Mario Gorgoni	50.165	7,50
Lorenzo Gorgoni	48.110	7,19
Sigilfredo Montinari	38.529	5,76
Dario Montinari	38.526	5,76
Andrea Montinari	38.515	5,76
Piero Montinari	38.515	5,76
Giovanni Semeraro	27.494	4,11
Ostali dioničari (pojedinačno manje od 3%)	139.360	20,85
	668.749	100,00

Najvažniji financijski pokazatelji

Banka je u prvom tromjesečju 2022. ostvarila sljedeće poslovne rezultate:

- dobit nakon oporezivanja iznosi 2,89 milijuna kuna,
- ukupna imovina na dan 31. ožujka 2022. godine iznosi 4,15 milijarde kuna.



U strukturi izvora sredstava 88,8% se odnosi na obveze prema klijentima, a 11,2% na kapital.

Ukupni kapital Banke na kraju prvog tromjesečja iznosi 466 milijuna kuna i manji je za 30 milijuna kuna u odnosu na prethodnu godinu, a na smanjenje je najviše utjecala promjena na akumuliranoj ostaloj sveobuhvatnoj dobiti.

Pozicija obveza po depozitima uključuje a vista i oročene depozite klijenata te primljene kredite. Ukupni depoziti klijenata manji su za 81 milijun kuna u odnosu na prethodnu godinu, što predstavlja smanjenje za 2,3%. Nastavlja se trend smanjenja oročenih depozita komitenata koji su manji za 72 milijuna kuna, dok su depoziti na transakcijskim i štednim računima veći za 20 milijuna kuna.

Ukupni primljeni krediti na kraju tromjesečja iznose 455 milijuna kuna, od čega se 337 milijuna kuna odnosi na primljene kredite na osnovi repo poslova s HNB-om i jedan ugovor s domaćom bankom, a 118 milijuna kuna na primljene kredite od HBOR-a.

U prvom tromjesečju 2022. godine Banka je izdala novu seriju podređenih obveznica ISIN oznake HRPDBAO312E3, u nematerijaliziranom obliku, na ime, u ukupnom iznosu emisije 6.765.005,00 eura u denominaciji 1 euro, s fiksnom kamatnom stopom od 4,0% godišnje i polugodišnjom isplatom kupona, te jednokratnim dospjećem glavnice 15.02.2031. godine. Rješenjem HNB-a, novoizdana podređena obveznica uključuje se u dopunski kapital Banke.

Ukupna imovina Banke smanjena je u prvom tromjesečju za 54 milijuna kuna, pri čemu se najznačajnije promjene odnose se na smanjenje novčanih sredstava i povećanje kredita komitentima. Gotovina i sredstva na žiro računu kod središnje banke manji su za 208 milijuna kuna, a ostali depoziti po viđenju kod banaka su veći za 14 milijuna kuna. Krediti i predujmovi komitentima porasli su za 158 milijuna kuna, što predstavlja rast od 6,8% u prvom tromjesečju.

Najveći porast kredita je u segmentu kredita nefinancijskim društvima koji su veći za 84 milijuna kuna, krediti ostalim financijskim društvima su veći za 38 milijuna kuna, a krediti stanovništvu su porasli za 33 milijuna kuna.

Portfelj ulaganja u vlasničke i dužničke vrijednosne papire koji se mjere po fer vrijednosti smanjen je za 17 milijuna u odnosu na prethodnu godinu prvenstveno uslijed realizacije pozicija po vlasničkim instrumenata te smanjenja fer vrijednosti na dužničkim ulaganjima.



U prvom tromjesečju 2022. godine Banka je ostvarila ukupne prihode iz poslovanja u iznosu 31,5 milijuna kuna, što je 7,7% više u odnosu na prvo tromjesečje 2021. godine. Ostvarena neto dobit iznosi 2,9 milijuna kuna i manja je za 11,5% u odnosu na isto razdoblje prethodne godine.

Ukupni neto kamatni i nekamatni prihodi veći su za 4,6 milijuna kuna u odnosu na isto razdoblje prethodne godine. Neto kamatni prihodi povećani su za 14,8%, a neto prihodi od naknada i provizija za 30,3%.

U poslovanju s vrijednosnim papirima koji se vrednuju po fer vrijednosti, ostvaren je gubitak u iznosu 1,2 milijuna kuna, dok je prethodne godine u istom razdoblju ostvaren dobitak u iznosu 2,5 milijuna kuna od ovih ulaganja. Realizirani gubici i smanjenja vrijednosti ulaganja u vrijednosnice su posljedica rasta kamatnih stopa do čega je došlo zbog visokih stopa inflacije i zaoštavanja mjera monetarne politike u SAD-u i eurozoni te izbijanja vojnog sukoba u Ukrajini.

U prvom tromjesečju, troškovi umanjenja vrijednosti i rezerviranja po financijskoj imovini koja se mjeri po amortiziranom trošku i po dužničkim vrijednosnim papirima koji se vrednuju po fer vrijednosti kroz ostalu sveobuhvatnu dobit, iznose 4,3 milijuna kuna.

U odnosu na isto razdoblje prethodne godine, administrativni troškovi su veći za 10,2%, dok su troškovi amortizacije povećani za 9,5% uslijed značajnijih ulaganja u materijalnu i nematerijalnu imovinu.

U svom poslovanju Banka je izložena kreditnom, valutnom, tržišnom i ostalim rizicima koji se javljaju u poslovanju. Obzirom na značajnost, izloženost kreditnom riziku se prati kontinuirano. Sukladno internim procedurama procjene rizika, za sve plasmane kod kojih postoji neizvjesnost naplate stvorene su primjerene rezerve u visini procijenjenog nenadoknadivog iznosa plasmana.

Banka će i u narednom razdoblju nastaviti s kontinuiranim praćenjem svih rizika kojima je izložena u svojem poslovanju te nastojati minimizirati njihov utjecaj na poslovne rezultate.

Banka održava stabilnu kunsku i deviznu likvidnost uz ispunjavanje svih obveza prema klijentima, pridržavanje propisa monetarno-kreditne politike te održavanje optimalnog udjela likvidnih sredstava u ukupnoj imovini.

Na rastuće potrebe i očekivanja građana, malih poduzetnika i gospodarstvenika, kao ciljanih klijenata, Banka odgovora kontinuiranim unapređivanjem svoje ponude i ulaganjem u razvoj novih tehnologija pa su tako konkurentnost i prilagodljivost i dalje temeljne odrednice u pružanju financijske podrške klijentima. Podravska banka i dalje aktivno radi na uvođenju inovativnih proizvoda u ponudu te digitalizaciju procesa i kanala kako bi zadovoljila potrebe klijenata.




Projektom digitalizacije Banka je u svoju ponudu uvrstila nove visoko integrirane kanale distribucije te ih snažnije povezala s poslovnim procesima i inovativnim uslugama. Prvom fazom projekta predviđena je isporuka novih i modernih web i mobilnih aplikacija za građane i poslovne subjekte. Nove aplikacije POBAklik i POBAgo nude poboljšano korisničko iskustvo i brojne nove mogućnosti: biometrijsku autentifikaciju, brzi prikaz stanja računa, jednostavna kunška i devizna plaćanja podijeljena prema potrebama korisnika, online zadavanje trajnih naloga, upravljanje karticama – aktivacija, blokada, deblokada, određivanje limita, upravljanje PIN-om uz poboljšan pregled po računima, karticama i kreditima čime je klijentima omogućeno jednostavnije i lakše upravljanje vlastitim financijama. Nove aplikacije su suvremenog dizajna, intuitivne i jednostavne za korištenje te nude pregled velikog broja proizvoda i usluga u ponudi Banke. Nove aplikacije su besplatne za korisnike paketa proizvoda, a Banka radi na tome da do kraja godine klijentima pruži i dodatne usluge kao što su: digitalni „onboarding“ s mogućnošću online ugovaranja tekućeg računa, online ugovaranja i izdavanja kreditnih kartica te podjele troškova kartičnih transakcija na rate.

U promatranom razdoblju nije bilo promjena računovodstvenih politika.

U Koprivnici, 28. travnja 2022. godine

Član Uprave Predsjednik Uprave
 
Renata Vinković Daniel Unger





2. Izjave osoba odgovornih za sastavljanje financijskih izvještaja

Temeljem odredbi članka 410. važećeg Zakona o tržištu kapitala, Uprava Banke daje

IZJAVU

da su prema njenom najboljem saznanju

- 1. nerevidirani izvještaji za prvo tromjesečje 2022. godine društva Podravska banka d.d. sastavljeni uz primjenu odgovarajućih standarda financijskog izvještavanja banaka u Republici Hrvatskoj i daju cjelovit i istinit prikaz imovine i obveza, gubitaka i dobitaka, te financijskog položaja i poslovanja Podravske banke d.d.**
- 2. izvještaj poslovodstva sadrži istinit prikaz razvoja i rezultata poslovanja i položaja Podravske banke d.d.**

U Koprivnici, 28. travnja 2022. godine

Član Uprave
Renata Vinković



Predsjednik Uprave
Daniel Unger

Prilog 1.

OPĆI PODACI ZA IZDAVATELJE

Razdoblje izvještavanja:

01.01.22

do

31.03.22

Godina:

2022

Kvartal:

1

Tromjesečni financijski izvještaji

Matični broj (MB):

03015904

Oznaka matične države
članice izdavatelja:

HR

Matični broj
subjekta (MBS):

010000486

Osobni identifikacijski broj
(OIB):

97326283154

LEI: 529900LS09YYPL05B152

Šifra
ustanove:

198

Tvrka izdavatelja: **PODRAVSKA BANKA DD**

Poštanski broj i mjesto:

48000

KOPRIVNICA

Ulica i kućni broj:

OPATIČKA 3

Adresa e-pošte:

uprava@poba.hr

Internet adresa:

www.poba.hr

Broj zaposlenih (krajem
izvještajnog razdoblja):

228

Konsolidirani izvještaj:

KN

(KN-nije konsolidirano/KD-konsolidirano)

Revidirano:

RN

(RN-nije revidirano/RD-revidirano)

Tvrke ovisnih subjekata (prema MSFI):

Sjedište:

MB:

Knjigovodstveni servis:

Ne

(Da/Ne)

(tvrka knjigovodstvenog servisa)

Osoba za kontakt: **Željka Artner-Pavković**

(unosi se samo prezime i ime osobe za kontakt)

Telefon: 072 655 259

Adresa e-pošte: izvjestaji@poba.hr

Revizorsko društvo:

(tvrka revizorskog društva)

Ovlašteni revizor:

(ime i prezime)

BILANCA
stanje na dan 31.03.2022

u kunama

Obveznik: PODRAVSKA BANKA DD

Naziv pozicije 1	AOP oznaka 2	Zadnji dan prethodne poslovne godine 3	Tekuće razdoblje 4
Imovina			
Novčana sredstva, novčana potraživanja od središnjih banaka i ostali depoziti po viđenju (od 2. do 4.)	001	744.089.004	550.691.597
Novac u blagajni	002	48.852.653	52.066.085
Novčana potraživanja i obveze u središnjim bankama	003	652.339.009	441.285.445
Ostali depoziti po viđenju	004	42.897.342	57.340.067
Financijska imovina koja se drži radi trgovanja (od 6. do 9.)	005	0	0
Izvedenice	006	0	0
Vlasnički instrumenti	007	0	0
Dužnički vrijednosni papiri	008	0	0
Kredit i predujmovi	009	0	0
Financijska imovina kojom se ne trguje koja se obvezno mjeri po fer vrijednosti kroz dobit ili gubitak (od 11. do 13.)	010	171.324.715	123.965.648
Vlasnički instrumenti	011	171.324.715	123.965.648
Dužnički vrijednosni papiri	012	0	0
Kredit i predujmovi	013	0	0
Financijska imovina po fer vrijednosti kroz dobit ili gubitak (15. + 16.)	014	0	0
Dužnički vrijednosni papiri	015	0	0
Kredit i predujmovi	016	0	0
Financijska imovina po fer vrijednosti kroz ostalu sveobuhvatnu dobit (od 18. do 20.)	017	769.738.489	800.465.150
Vlasnički instrumenti	018	38.767.474	39.389.593
Dužnički vrijednosni papiri	019	730.971.015	761.075.557
Kredit i predujmovi	020	0	0
Financijska imovina po amortiziranom trošku (22. + 23.)	021	2.349.629.478	2.497.246.619
Dužnički vrijednosni papiri	022	23.936.086	13.591.584
Kredit i predujmovi	023	2.325.693.392	2.483.655.035
Izvedenice – računovodstvo zaštite	024	0	0
Promjene fer vrijednosti zaštićenih stavki u zaštiti portfelja od kamatnog rizika	025	0	0
Ulaganja u društva kćeri, zajedničke pothvate i pridružena društva	026	0	0
Materijalna imovina	027	95.056.508	94.673.963
Nematerijalna imovina	028	49.016.940	49.179.187
Porezna imovina	029	6.525.431	13.342.785
Ostala imovina	030	1.955.432	3.876.767
Dugotrajna imovina i grupe za otuđenje klasificirane kao namijenjene za prodaju	031	12.079.223	12.079.223
Ukupna imovina (1. + 5. + 10. + 14. + 17. + 21. + od 24. do 31.)	032	4.199.415.220	4.145.520.939

Naziv pozicije	AOP oznaka	Zadnji dan prethodne poslovne godine	Tekuće razdoblje
1	2	3	4
Obveze			
Financijske obveze koje se drže radi trgovanja (od 34. do 38.)	033	0	0
Izvedenice	034	0	0
Kratke pozicije	035	0	0
Depoziti	036	0	0
Izdani dužnički vrijednosni papiri	037	0	0
Ostale financijske obveze	038	0	0
Financijske obveze po fer vrijednosti kroz dobit ili gubitak (od 40. do 42.)	039	0	0
Depoziti	040	0	0
Izdani dužnički vrijednosni papiri	041	0	0
Ostale financijske obveze	042	0	0
Financijske obveze mjerene po amortiziranom trošku (od 44. do 46.)	043	3.656.709.691	3.628.813.755
Depoziti	044	3.568.945.068	3.488.241.644
Izdani dužnički vrijednosni papiri	045	71.206.311	123.986.424
Ostale financijske obveze	046	16.558.312	16.585.687
Izvedenice – računovodstvo zaštite	047	0	0
Promjene fer vrijednosti zaštićenih stavki u zaštiti portfelja od kamatnog rizika	048	0	0
Rezerviranja	049	14.794.544	14.971.706
Porezne obveze	050	505.847	432.398
Temeljni kapital koji se vraća na zahtjev	051	0	0
Ostale obveze	052	30.821.811	35.008.360
Obveze uključene u grupe za otuđenje klasificirane kao namijenjene za prodaju	053	0	0
Ukupne obveze (33. + 39. + 43. + od 47. do 53.)	054	3.702.831.893	3.679.226.219
Kapital			
Kapital	055	267.499.600	267.499.600
Premija na dionice	056	3.015.402	3.015.402
Ostali izdani vlasnički instrumenti osim kapitala	057	0	0
Druge stavke kapitala	058	0	0
Akumulirana ostala sveobuhvatna dobit	059	-2.302.531	-36.138.340
Zadržana dobit	060	7.360.880	23.254.462
Revalorizacijske rezerve	061	0	0
Ostale rezerve	062	206.959.983	206.959.983
(-) Trezorske dionice	063	-1.183.691	-1.183.691
Dobit ili gubitak koji pripadaju vlasnicima matičnog društva	064	15.233.684	2.887.304
(-) Dividende tijekom poslovne godine	065	0	0
Manjinski udjeli [nekontrolirajući udjeli]	066	0	0
Ukupno kapital (od 55. do 66.)	067	496.583.327	466.294.720
Ukupno obveze i kapital (54. + 67.)	068	4.199.415.220	4.145.520.939

RACUN DOBITI I GUBITKA
u razdoblju 01.01.2022 do 31.03.2022

u kunama

Obveznik: **PODRAVSKA BANKA DD**

Naziv pozicije	AOP oznaka	Isto razdoblje prethodne godine		Tekuće razdoblje	
		Kumulativ	Tromjesečje	Kumulativ	Tromjesečje
1	2	3	4	5	6
Kamatni prihodi	001	23.177.274	23.177.274	25.681.536	25.681.536
(Kamatni rashodi)	002	2.925.287	2.925.287	2.436.984	2.436.984
(Rashodi od temeljnog kapitala koji se vraća na zahtjev)	003	0	0	0	0
Prihodi od dividende	004	104.978	104.978	80.362	80.362
Prihodi od naknada i provizija	005	9.937.966	9.937.966	11.341.466	11.341.466
(Rashodi od naknada i provizija)	006	4.625.847	4.625.847	4.417.448	4.417.448
Dobici ili (-) gubici po prestanku priznavanja financijske imovine i financijskih obveza koje nisu mjerene po fer vrijednosti kroz dobit ili gubitak, neto	007	2.532.162	2.532.162	634.734	634.734
Dobici ili (-) gubici po financijskoj imovini i financijskim obvezama koje se drže radi trgovanja, neto	008	1.324.950	1.324.950	1.741.216	1.741.216
Dobici ili gubici po financijskoj imovini kojom se ne trguje koja se obvezno mjeri po fer vrijednosti kroz dobit ili gubitak, neto	009	-64.897	-64.897	-1.812.385	-1.812.385
Dobici ili (-) gubici po prestanku priznavanja financijske imovine i financijskih obveza po fer vrijednosti kroz dobit ili gubitak, neto	010	0	0	0	0
Dobici ili (-) gubici od računovodstva zaštite, neto	011	0	0	0	0
Tečajne razlike [dobit ili (-) gubitak], neto	012	313.467	313.467	1.177.813	1.177.813
Dobici ili (-) gubici po prestanku priznavanja ulaganja u društva kćeri, zajedničke pothvate i pridružena društva, neto	013	0	0	0	0
Dobici ili (-) gubici po prestanku priznavanja nefinancijske imovine, neto	014	-131.382	-131.382	-95.790	-95.790
Ostali prihodi iz poslovanja	015	972.109	972.109	1.000.038	1.000.038
(Ostali rashodi iz poslovanja)	016	1.391.835	1.391.835	1.410.770	1.410.770
Ukupno prihodi iz poslovanja, neto (1. - 2. - 3. + 4. + 5. - 6. + od 7. do 15. - 16.)	017	29.223.658	29.223.658	31.483.788	31.483.788
(Administrativni rashodi)	018	19.019.499	19.019.499	20.957.468	20.957.468
(Doprinosi u novcu sanacijskim odborima i sustavima osiguranja depozita)	019	0	0	0	0
(Amortizacija)	020	2.701.614	2.701.614	2.957.471	2.957.471
Dobici ili (-) gubici zbog promjena, neto	021	0	0	0	0
(Rezerviranja ili (-) ukidanje rezerviranja)	022	311.027	311.027	172.611	172.611
(Umanjenje vrijednosti ili (-) ukidanje umanjenja vrijednosti po financijskoj imovini koja se ne mjeri po fer vrijednosti kroz dobit ili gubitak)	023	3.178.811	3.178.811	4.123.437	4.123.437
(Umanjenje vrijednosti ili (-) ukidanje umanjenja vrijednosti ulaganja u društva kćeri, zajedničke pothvate i pridružena društva)	024	0	0	0	0
(Umanjenje vrijednosti ili (-) ukidanje umanjenja vrijednosti po nefinancijskoj imovini)	025	0	0	0	0
Negativni goodwill priznat u dobiti ili gubitku	026	0	0	0	0
Dio dobiti ili (-) gubitaka od ulaganja u društva kćeri, zajedničke pothvate i pridružena društva obračunat metodom udjela	027	0	0	0	0
Dobit ili (-) gubitak od dugotrajne imovine i grupe za otuđenje klasificirane kao namijenjene za prodaju koje nisu kvalificirane kao poslovanje koje se neće nastaviti	028	0	0	0	0
Dobit ili (-) gubitak prije oporezivanja iz poslovanja koje će se nastaviti (17. - od 18. do 20. + 21. - od 22. do 25. + od 26. do 28.)	029	4.012.707	4.012.707	3.272.801	3.272.801
(Porezni rashod ili (-) prihod koji se odnosi na dobit ili gubitak iz poslovanja koje će se nastaviti)	030	715.953	715.953	633.798	633.798
Dobit ili (-) gubitak nakon oporezivanja iz poslovanja koje će se nastaviti (29. - 30.)	031	3.296.754	3.296.754	2.639.003	2.639.003
Dobit ili (-) gubitak nakon oporezivanja iz poslovanja koje se neće nastaviti (33. - 34.)	032	-35.191	-35.191	248.301	248.301
Dobit ili (-) gubitak prije oporezivanja iz poslovanja koje se neće nastaviti	033	-35.191	-35.191	248.301	248.301
(Porezni rashodi ili (-) prihodi povezani s poslovanjem koje se neće nastaviti)	034	0	0	0	0
Dobit ili (-) gubitak tekuće godine (31. + 32.; 36. + 37.)	035	3.261.563	3.261.563	2.887.304	2.887.304
Pripada manjinskom udjelu [nekontrolirajući udjeli]	036	0	0	0	0
Pripada vlasnicima matičnog društva	037	3.261.563	3.261.563	2.887.304	2.887.304

Naziv pozicije	AOP oznaka	Isto razdoblje prethodne godine		Tekuća razdoblje	
		Kumulativ	Tromjesečje	Kumulativ	Tromjesečje
1	2	3	4	5	6
IZVJEŠTAJ O OSTALOJ SVEOBUHVAATNOJ DOBITI					
Dobit ili (-) gubitak tekuće godine	038	3.261.563	3.261.563	2.887.304	2.887.304
Ostala sveobuhvatna dobit (40. + 52.)	039	593.484	593.484	-33.175.911	-33.175.911
Stavke koje neće biti reklasificirane u dobit ili gubitak (od 41. do 47. + 50. + 51.)	040	1.565.742	1.565.742	-809.440	-809.440
Materijalna imovina	041	0	0	0	0
Nematerijalna imovina	042	0	0	0	0
Aktuarski dobici ili (-) gubici na mirovinskim planovima pod pokroviteljstvom	043	0	0	0	0
Dugotrajna imovina i grupe za otuđenje namijenjene za prodaju	044	0	0	0	0
Dio ostalih priznatih prihoda i rashoda od subjekata koji se obračunava metodom udjela	045	0	0	0	0
Promjene fer vrijednosti vlasničkih instrumenata koji se mjere po fer vrijednosti kroz ostalu sveobuhvatnu dobit	046	1.765.730	1.765.730	-1.131.978	-1.131.978
Dobici ili (-) gubici od računovodstva zaštite vlasničkih instrumenata mjerenih po fer vrijednosti kroz ostalu sveobuhvatnu dobit	047	0	0	0	0
Promjene fer vrijednosti vlasničkih instrumenata koji se mjere po fer vrijednosti kroz ostalu sveobuhvatnu dobit [zaštićena stavka]	048	0	0	0	0
Promjene fer vrijednosti vlasničkih instrumenata koji se mjere po fer vrijednosti kroz ostalu sveobuhvatnu dobit [instrument zaštite]	049	0	0	0	0
Promjene fer vrijednosti financijskih obveza koji se mjere po fer vrijednosti kroz dobit ili gubitak koje se mogu pripisati promjenama u kreditnom riziku	050	0	0	0	0
Porez na dobit koji se odnosi na stavke koje neće biti reklasificirane	051	-199.988	-199.988	322.538	322.538
Stavke koje je moguće reklasificirati u dobit ili gubitak (od 53. do 60.)	052	-972.258	-972.258	-32.366.471	-32.366.471
Zaštita neto ulaganja u inozemno poslovanje [efektivni udjel]	053	0	0	0	0
Zamjena strane valute	054	0	0	0	0
Rezerva za zaštitu novčanih tokova [učinkoviti udjel]	055	0	0	0	0
Instrumenti zaštite od rizika [elementi koji nisu određeni]	056	0	0	0	0
Dužnički instrumenti po fer vrijednosti kroz ostalu sveobuhvatnu dobit	057	-1.185.681	-1.185.681	-39.471.327	-39.471.327
Dugotrajna imovina i grupe za otuđenje namijenjene za prodaju	058	0	0	0	0
Udjel ostalih priznatih prihoda i rashoda od ulaganja u društva kćeri, zajedničke pothvate i pridružena društva	059	0	0	0	0
Porez na dobit koji se odnosi na stavke koje je moguće reklasificirati u dobit ili (-) gubitak	060	213.423	213.423	7.104.856	7.104.856
Ukupna sveobuhvatna dobit tekuće godine (38. + 39.; 62. + 63.)	061	3.855.047	3.855.047	-30.288.607	-30.288.607
Pripada manjinskom udjelu [nekontrolirajući udjel]	062	0	0	0	0
Pripada vlasnicima matičnog društva	063	3.855.047	3.855.047	-30.288.607	-30.288.607

IZVJESTAJ O NOVČANOM TIJEKU
u razdoblju 01.1.2022 do 31.03.2022

u kunama

Obveznik: PODRAVSKA BANKA DD

Naziv pozicije	AOP oznaka	Isto razdoblje prethodne godine	Na izvještajni datum tekućeg razdoblja
1	2	3	4
Poslovne aktivnosti prema direktnoj metodi			
Naplaćena kamata i slični primici	001	0	0
Naplaćene naknade i provizije	002	0	0
(Plaćena kamata i slični izdaci)	003	0	0
(Plaćene naknade i provizije)	004	0	0
(Plaćeni troškovi poslovanja)	005	0	0
Neto dobiti / gubici od financijskih instrumenata po fer vrijednosti u računima dobiti i gubitka	006	0	0
Ostali primici	007	0	0
(Ostali izdaci)	008	0	0
Poslovne aktivnosti prema indirektnoj metodi			
Dobit/(gubitak) prije oporezivanja	009	3.977.516	3.521.102
Usklađenja:			
Umanjenja vrijednosti i rezerviranja	010	3.621.220	4.391.838
Amortizacija	011	2.701.614	2.957.472
Neto nerealizirana (dobit)/gubitak od financijske imovine i obveza po fer vrijednosti kroz račun dobiti i gubitka	012	167.844	2.060.747
(Dobit)/gubitak od prodaje materijalne imovine	013	-80	-32
Ostale nenovčane stavke	014	0	0
Promjene u imovini i obvezama iz poslovnih aktivnosti			
Sredstva kod Hrvatske narodne banke	015	-621.464	-5.075.741
Depoziti kod financijskih institucija i krediti financijskim institucijama	016	62.996	52.782
Kreditni i predujmovi ostalim komitentima	017	-23.338.274	-179.443.915
Vrijednosni papiri i drugi financijski instrumenti po fer vrijednosti kroz ostalu sveobuhvatnu dobit	018	-40.456.388	-72.913.813
Vrijednosni papiri i drugi financijski instrumenti koji se drže radi trgovanja	019	0	0
Vrijednosni papiri i drugi financijski instrumenti kojima se aktivno ne trguje, a vrednuju se prema fer vrijednosti kroz račun dobiti i gubitka	020	0	0
Vrijednosni papiri i drugi financijski instrumenti koji se obvezno vode po fer vrijednosti kroz račun dobiti i gubitka	021	30.819.965	45.298.320
Vrijednosni papiri i drugi financijski instrumenti koji se vode po amortiziranom trošku	022	3.877.247	10.299.229
Ostala imovina iz poslovnih aktivnosti	023	-1.838.773	-1.328.050
Depoziti od financijskih institucija	024	-260.909	-11.689.771
Transakcijski računi ostalih komitenata	025	159.168	-14.969.437
Štedni depoziti ostalih komitenata	026	21.493.385	-5.131.096
Oročeni depoziti ostalih komitenata	027	-85.446.836	-70.817.598
Izvedene financijske obveze i ostale obveze kojima se trguje	028	0	0
Ostale obveze iz poslovnih aktivnosti	029	-821.764	2.770.338
Naplaćene kamate iz poslovnih aktivnosti [indirektna metoda]	030	22.437.921	23.913.582
Primljene dividende iz poslovnih aktivnosti [indirektna metoda]	031	643.894	80.362
Plaćene kamate iz poslovnih aktivnosti [indirektna metoda]	032	-1.495.468	-1.241.706
(Plaćeni porez na dobit)	033	-1.813.279	-817.270
Neto novčani tokovi iz poslovnih aktivnosti (od 1. do 33.)	034	-66.130.465	-268.082.657

Naziv pozicije	AOP oznaka	Isto razdoblje prethodne godine	Na izvještajni datum tekućeg razdoblja
1	2	3	4
Ulagačke aktivnosti			
Primici od prodaje / plaćanja za kupnju materijalne i nematerijalne imovine	035	-3.601.449	-1.187.881
Primici od prodaje / plaćanja za kupnju ulaganja u podružnice, pridružena društva i zajedničke pothvate	036	0	0
Primici od naplate / plaćanja za kupnju vrijednosnih papira i drugih financijskih instrumenata koji se drže do dospelosti	037	0	0
Primljene dividende iz ulagačkih aktivnosti	038	0	0
Ostali primici / plaćanja iz ulagačkih aktivnosti	039	-1.524.792	0
Neto novčani tokovi iz ulagačkih aktivnosti (od 35. do 39.)	040	-5.126.241	-1.187.881
Financijske aktivnosti			
Neto povećanje/(smanjenje) primljenih kredita iz financijskih aktivnosti	041	-69.247.886	23.059.293
Neto povećanje/(smanjenje) izdanih dužničkih vrijednosnih papira	042	1.576.276	52.780.113
Neto povećanje/(smanjenje) instrumenata dopunskoga kapitala	043	0	0
Povećanje dioničkoga kapitala	044	0	0
(Isplaćena dividenda)	045	0	0
Ostali primici/(plaćanja) iz financijskih aktivnosti	046	0	0
Neto novčani tokovi iz financijskih aktivnosti (od 41. do 46.)	047	-67.671.610	75.839.406
Neto povećanje/(smanjenje) novca i novčanih ekvivalenata (34. + 40. + 47.)	048	-138.928.316	-193.431.132
Novac i novčani ekvivalenti na početku razdoblja	049	771.195.235	744.447.689
Učinak promjene tečaja stranih valuta na novac i novčane ekvivalente	050	0	0
Novac i novčani ekvivalenti na kraju razdoblja (48. + 49. + 50.)	051	632.266.919	551.016.557

IZVJESTAJ O PROMJENAMA KAPITALA

za razdoblje od 31.03.22 u kunama

Izvori promjene kapitala	AOP oznaka	Raspodjeljivo imateljima kapitala matice										Majlinasni udjel			
		Kapital	Premija na dionica	Izdani vlasnički instrumenti osim kapitala	Druge stavke kapitala	Akumulirana ostala sveobuhvatna dobit	Zadržana dobit	Revalorizacije rezerve	Ostale rezerve	(-) Trezorske dionice	Dobit ili (-) gubitak koji pripada vlasnicima matičnog društva	(-) Dividende tijekom poslovne godine	Akumulirana ostala sveobuhvatna dobit	Ostale stavke	Ukupno
		3	4	5	6	7	8	9	10	11	12	13	14	15	16
Početno stanje [prije prepravljaja]	001	267.499.600	3.015.402	0	0	-2.302.531	7.360.880	0	206.959.983	-1.183.691	15.233.684	0	0	0	496.683.327
Učinci ispravaka pogrešaka	002	0	0	0	0	0	0	0	0	0	0	0	0	0	0
Učinci promjena računovodstvenih politika	003	0	0	0	0	0	0	0	0	0	0	0	0	0	0
Početno stanje [tekuća razdoblje] (1. + 2. + 3.)	004	267.499.600	3.015.402	0	0	-2.302.531	7.360.880	0	206.959.983	-1.183.691	15.233.684	0	0	0	496.683.327
Izdavanje redovnih dionica	005	0	0	0	0	0	0	0	0	0	0	0	0	0	0
Izdavanje povlaštenih dionica	006	0	0	0	0	0	0	0	0	0	0	0	0	0	0
Izdavanje drugih vlasničkih instrumenata	007	0	0	0	0	0	0	0	0	0	0	0	0	0	0
Izvršavanje ili istek ostalih izdanih vlasničkih instrumenata	008	0	0	0	0	0	0	0	0	0	0	0	0	0	0
Pretvaranje potraživanja u vlasničke instrumente	009	0	0	0	0	0	0	0	0	0	0	0	0	0	0
Redukcija kapitala	010	0	0	0	0	0	0	0	0	0	0	0	0	0	0
Dividende	011	0	0	0	0	0	0	0	0	0	0	0	0	0	0
Kupnja trezorskih dionica	012	0	0	0	0	0	0	0	0	0	0	0	0	0	0
Prodaja ili poništenje trezorskih dionica	013	0	0	0	0	0	0	0	0	0	0	0	0	0	0
Reklasifikacija financijskih instrumenata iz kapitala u obveze	014	0	0	0	0	0	0	0	0	0	0	0	0	0	0
Reklasifikacija financijskih instrumenata iz obveza u kapital	015	0	0	0	0	0	0	0	0	0	0	0	0	0	0
Prijenos između komponenata kapitala	016	0	0	0	0	0	15.233.684	0	0	0	-15.233.684	0	0	0	0
Povećanje ili (-) smanjenje kapitala kroz poslovna spajanja	017	0	0	0	0	0	0	0	0	0	0	0	0	0	0
Plaćanja temeljena na dionicama	018	0	0	0	0	0	0	0	0	0	0	0	0	0	0
Ostala povećanja ili (-) smanjenja kapitala	019	0	0	0	0	0	0	0	0	0	0	0	0	0	0
Ukupna sveobuhvatna dobit tekuće godine	020	0	0	0	0	-33.835.809	659.898	0	0	0	2.887.304	0	0	0	-30.288.607
Završno stanje [tekuća razdoblje] (od 4. do 20.)	021	267.499.600	3.015.402	0	0	-36.138.340	23.264.462	0	206.959.983	-1.183.691	2.887.304	0	0	0	466.294.720

BILJEŠKE UZ FINANIJSKE IZVJEŠTAJE - TFI
(sastavljaju se za tromjesečna izvještajna razdoblja)

Naziv izdavatelja: **PODRAVSKA BANKA dioničko društvo**
Sjedište: **Opatička 3, 48000 Koprivnica**
Država osnivanja: **Republika Hrvatska**
MBS: **010000486**
OIB: **97326283154**

Izvještajno razdoblje: 1. siječnja 2022. - 31. ožujka 2022.

Bilješke uz financijske izvještaje

Značajnije poslovne aktivnosti i događaji prezentirani su u nastavku i u izvještaju posloводства za izvještajno razdoblje.

RAČUN DOBITI I GUBITKA

Kamatni prihodi

AOP oznaka 001	Isto razdoblje prethodne godine		Tekuće razdoblje	
	Kumulativ 01.01.2021. - 31.03.2021.	Tromjesečje 01.01.2021. - 31.03.2021.	Kumulativ 01.01.2022. - 31.03.2022.	Tromjesečje 01.01.2022. - 31.03.2022.
Poduzeća	7.350.342	7.350.342	8.255.861	8.255.861
Građani	12.709.218	12.709.218	13.725.030	13.725.030
Vrijednosnice	1.968.458	1.968.458	1.994.023	1.994.023
Banke	20.854	20.854	65.198	65.198
Javni sektor i ostali sektori	1.128.402	1.128.402	1.641.423	1.641.423
Ukupno	23.177.274	23.177.274	25.681.536	25.681.536

Kamatni rashodi

AOP oznaka 002	Isto razdoblje prethodne godine		Tekuće razdoblje	
	Kumulativ 01.01.2021. - 31.03.2021.	Tromjesečje 01.01.2021. - 31.03.2021.	Kumulativ 01.01.2022. - 31.03.2022.	Tromjesečje 01.01.2022. - 31.03.2022.
Poduzeća	147.088	147.088	166.076	166.076
Građani	1.486.810	1.486.810	1.152.297	1.152.297
Banke	1.225.850	1.225.850	1.062.532	1.062.532
Javni sektor i ostali sektori	65.539	65.539	56.079	56.079
Ukupno	2.925.287	2.925.287	2.436.984	2.436.984

Prihodi od naknada i provizija

AOP oznaka 005	Isto razdoblje prethodne godine		Tekuće razdoblje	
	Kumulativ 01.01.2021. - 31.03.2021.	Tromjesečje 01.01.2021. - 31.03.2021.	Kumulativ 01.01.2022. - 31.03.2022.	Tromjesečje 01.01.2022. - 31.03.2022.
Naknade i provizije na usluge platnog prometa	3.544.402	3.544.402	4.137.077	4.137.077
Naknade i provizije na kartične usluge	4.443.876	4.443.876	4.843.108	4.843.108
Naknade i provizije iz kreditnog poslovanja	706.439	706.439	706.512	706.512
Naknade i provizije od trgovanja vrijednosnim papirima	293.281	293.281	385.400	385.400
Ostale naknade i provizije	949.968	949.968	1.269.368	1.269.368
Ukupno	9.937.966	9.937.966	11.341.466	11.341.466

Rashodi od naknada i provizija

u kunama AOP oznaka 006	Isto razdoblje prethodne godine		Tekuće razdoblje	
	Kumulativ 01.01.2021. - 31.03.2021.	Tromjesečje 01.01.2021. - 31.03.2021.	Kumulativ 01.01.2022. - 31.03.2022.	Tromjesečje 01.01.2022. - 31.03.2022.
Naknade za poslovanje s gotovinom	820.525	820.525	808.557	808.557
Naknade za usluge platnog prometa	386.620	386.620	440.723	440.723
Naknade za međubankovne usluge	83.148	83.148	93.331	93.331
Naknade za kartične usluge	1.855.055	1.855.055	1.440.682	1.440.682
Ostalo	1.480.499	1.480.499	1.634.155	1.634.155
Ukupno	4.625.847	4.625.847	4.417.448	4.417.448

Dobici ili (-) gubici po prestanku priznavanja financijske imovine i financijskih obveza koje nisu mjerene po fer vrijednosti kroz dobit ili gubitak, neto

u kunama AOP oznaka 007	Isto razdoblje prethodne godine		Tekuće razdoblje	
	Kumulativ 01.01.2021. - 31.03.2021.	Tromjesečje 01.01.2021. - 31.03.2021.	Kumulativ 01.01.2022. - 31.03.2022.	Tromjesečje 01.01.2022. - 31.03.2022.
Financijska imovina po fer vrijednosti kroz ostalu sveobuhvatnu dobit	2.234.518	2.234.518	529.547	529.547
Financijske obveze koje se mjere po amortiziranom trošku	297.644	297.644	105.187	105.187
Ukupno	2.532.162	2.532.162	634.734	634.734

Administrativni rashodi u kunama	Isto razdoblje prethodne godine		Tekuće razdoblje	
	Kumulativ 01.01.2021. - 31.03.2021.	Tromjesečje 01.01.2021. - 31.03.2021.	Kumulativ 01.01.2022. - 31.03.2022.	Tromjesečje 01.01.2022. - 31.03.2022.
	AOP oznaka 018			
(Rashodi za zaposlenike)	11.247.176	11.247.176	11.338.044	11.338.044
(Ostali administrativni rashodi)	7.772.323	7.772.323	9.619.424	9.619.424
Ukupno	19.019.499	19.019.499	20.957.468	20.957.468

Amortizacija u kunama	Isto razdoblje prethodne godine		Tekuće razdoblje	
	Kumulativ 01.01.2021. - 31.03.2021.	Tromjesečje 01.01.2021. - 31.03.2021.	Kumulativ 01.01.2022. - 31.03.2022.	Tromjesečje 01.01.2022. - 31.03.2022.
	AOP oznaka 020			
Nekretnine, postrojenja i oprema	2.007.413	2.007.413	2.123.284	2.123.284
Ostala nematerijalna imovina	694.201	694.201	834.187	834.187
Ukupno	2.701.614	2.701.614	2.957.472	2.957.472

Umanjenje vrijednosti ili (-) ukidanje umanjenja vrijednosti po financijskoj imovini koja se ne mjeri po fer vrijednosti kroz dobit ili gubitak u kunama	Isto razdoblje prethodne godine		Tekuće razdoblje	
	Kumulativ 01.01.2021. - 31.03.2021.	Tromjesečje 01.01.2021. - 31.03.2021.	Kumulativ 01.01.2022. - 31.03.2022.	Tromjesečje 01.01.2022. - 31.03.2022.
	AOP oznaka 023			
(Financijska imovina po fer vrijednosti kroz ostalu sveobuhvatnu dobit)	8.564	8.564	1.533	1.533
(Financijska imovina po amortiziranom trošku)	3.170.248	3.170.248	4.121.903	4.121.903
Ukupno	3.178.811	3.178.811	4.123.437	4.123.437

BILANCA STANJA

Kreditni i predujmovi

u kunama	31.12.2021.	31.03.2022.
AOP oznaka 023		
Kreditne institucije	118.898	86.278
Ostala imovina	118.898	86.278
Kućanstva	1.209.511.362	1.242.198.352
Dani krediti	1.187.232.678	1.220.598.455
Ostala imovina	22.278.683	21.599.897
Nefinancijska društva	832.492.775	916.101.702
Dani krediti	735.030.178	827.000.605
Faktoring	93.869.396	85.877.652
Ostala imovina	3.593.200	3.223.445
Opće države	78.109.877	76.536.867
Dani krediti	29.204.500	33.908.046
Faktoring	48.682.205	42.382.711
Ostala imovina	223.172	246.110
Ostala financijska društva	27.584.359	65.782.145
Dani krediti	14.221.401	20.433.144
Faktoring	8.524.895	42.316.724
Ostala imovina	3.458.511	1.641.805
Ostali dani depoziti	1.379.552	1.390.473
Središnje banke	177.876.122	182.949.691
Izdvojena obvezna pričuva	177.874.250	182.948.468
Ostala imovina	1.872	1.223
Ukupno	2.325.693.392	2.483.655.035

Materijalna imovina

u kunama	31.12.2021.	31.03.2022.
AOP oznaka 027		
Nekretnine, postrojenja i oprema	59.878.600	59.591.845
Ulaganje u nekretnine	35.177.908	35.082.118
Ukupno	95.056.508	94.673.963

Nematerijalna imovina

u kunama	31.12.2021.	31.03.2022.
AOP oznaka 028		
Goodwill	16.866.501	16.866.501
Ostala nematerijalna imovina	32.150.439	32.312.687
Ukupno	49.016.940	49.179.187

Depoziti

u kunama	31.12.2021.	31.03.2022.
AOP oznaka 044		
Kreditne institucije	16.238.942	27.279.725
Kućanstva	2.207.048.198	2.155.843.006
Nefinancijska društva	709.730.030	645.706.149
Opće države	252.079.261	277.996.789
Ostala financijska društva	70.169.984	67.401.072
Središnje banke	313.678.653	314.014.903
Ukupno	3.568.945.068	3.488.241.644

Polozica depozita uključuje oročene depozite, a vista sredstva i primljene kredite.

POTENCIJALNE I PREUZETE OBVEZE PO KREDITIMA, GARANCIJE I OSTALI FINACIJSKI INSTRUMENTI

u kunama	31.12.2021.	31.03.2022.
Preuzete obveze – neiskorišteni krediti	250.206.343	276.676.018
Preuzete obveze – neiskorišteni okvirni krediti po transakcijskim računima i ostali okvirni krediti	167.652.720	163.063.936
Garancije	77.712.927	82.805.755
Ukupno	495.571.990	522.545.709

Godišnji finacijski izvještaji za prethodnu poslovnu godinu dostupni su na internet stranici Banke na adresi www.poba.hr i Zagrebačke burze www.zse.hr kao i u Pri sastavljanju finacijskih izvještaja za izvještajno razdoblje primjenjene su iste računovodstvene politike kao i u posljednjim godišnjim finacijskim izvještajima. Banka nije član grupe banaka, nema društva kćeri i ne sastavlja konsolidirane finacijske izvještaje. Prosječni broj zaposlenih tijekom tekućeg tromjesečja iznosi 231 zaposlenika. U 2022. godini Banka nije primala javne subvencije.

Prema mišljenju Uprave, nakon 31. ožujka 2022. godine do objave ovih finacijskih izvještaja, nisu zabilježeni značajni događaji koji u bitnome utječu na promjene u