

2021
GODIŠNJE
Izvješće



SADRŽAJ

- 4 PREGLED KLJUČNIH POKAZATELJA U 2021. GODINI
- 6 KOMENTAR PREDSEDNIKA UPRAVE
- 8 O NAMA
- 24 KORPORATIVNO UPRAVLJANJE
- 34 OPERATIVNO POSLOVANJE
- 58 PLANOV I ZA 2022. GODINU
- 60 IZVJEŠĆE NEOVISNOG REVIZORA
- 69 KONSOLIDIRANI FINANCIJSKI IZVJEŠTAJI
- 74 ODVOJENI FINANCIJSKI IZVJEŠTAJI
- 81 BILJEŠKE UZ KONSOLIDIRANE I ODVOJENE FINANCIJSKE IZVJEŠTAJE

PREGLAD KLJUČNIH POKAZATELJA U 2021. GODINI

GRUPA U 2021. GODINI

POSLOVNI PRIHODI*
(U KUNAMA)

2.710,1 milijuna

RAST

(U ODNOSU NA 2020. GODINU)

+2,1%

NORMALIZIRANA EBITDA*
(U KUNAMA)

86,4 milijuna

RAST

(U ODNOSU NA 2020. GODINU)

+34,1%

NORMALIZIRANI EBIT*
(U KUNAMA)

73,8 milijuna

RAST

(U ODNOSU NA 2020. GODINU)

+39,4%

**NORMALIZIRANA DOBIT
TEKUĆE GODINE***
(U KUNAMA)

47,1 milijuna

RAST

(U ODNOSU NA 2020. GODINU)

+24,3%

*Korištene financijske mjere nisu definirane Međunarodnim standardima financijskog izvještavanja. Za više detalja o korištenim Alternativnim pokazateljima uspješnosti pogledajte u tablici 3. Alternativne mjere uspješnosti

PREGLAD KLJUČNIH POKAZATELJA U 2021. GODINI

DRUŠTVO U 2021. GODINI

POSLOVNI PRIHODI*
(U KUNAMA)

2.139,5 milijuna

RAST

(U ODNOSU NA 2020. GODINU)

+4,7%

NORMALIZIRANA EBITDA*
(U KUNAMA)

36,2 milijuna

RAST

(U ODNOSU NA 2020. GODINU)

+19,9%

NORMALIZIRANI EBIT*
(U KUNAMA)

28,2 milijuna

RAST

(U ODNOSU NA 2020. GODINU)

+14,0%

NORMALIZIRANA NETO DOBIT*
(U KUNAMA)

11,2 milijuna

RAST

(U ODNOSU NA 2020. GODINU)

(54,1%)

*Korištene financijske mjere nisu definirane Međunarodnim standardima financijskog izvještavanja. Za više detalja o korištenim Alternativnim pokazateljima uspješnosti pogledajte u tablici 3. Alternativne mjere uspješnosti

KOMENTAR

MIROSLAV HUZZAK, Predsjednik Uprave

Poslovanje Grupe obilježila je pandemija COVID-19 koja je tijekom cijele godine znatno utjecala na poslovanje iz više razloga. Zbog povećanog obima rada od kuća pojavile su se potrebe za proizvodima i dodatnom opremom koji to omogućuju. Istodobno su se nastavili problemi u dobavi kod svih ključnih principala uzrokovani poteškoćama u proizvodnji, nedostatku ključnih komponenti i nedovoljnim transportnim kapacitetima.

Unatoč svim izazovima, Grupa je ostvarila 2.710 mil. kn prihoda, najviše u svojoj povijesti, uz rast vrijednosti svih pokazatelja profitabilnosti na godišnjoj razini pa je tako normalizirana EBITDA porasla je za 34,1% u odnosu na 2020.

Zahvaljujući kvalitetnim ugovorima s vodećim svjetskim principalima te izvrsnoj logistici Grupa je uspjela osigurati dovoljnu količinu robe za potrebe svojih partnera te je uz povremene nestašice većim dijelom

godine omogućila pravovremenu i kontinuiranu isporuku većine potrebnih proizvoda.

Grupa je također omogućila svim svojim djelatnicima rad od kuće tamo gdje to poslovni uvjeti dozvoljavaju.

U periodima kad je broj zaraženih bio veći Grupa je zadržavala minimum zaposlenih na radnom mjestu dok su svi ostali radili od kuće i rotirali se svakih nekoliko tjedana.

Tijekom 2021., nastavili smo razvoj vlastitog brenda te pojačali izvoz na tržišta van regije.

U srpnju 2021. godini Grupa uspješno je izašla na tržište kapitala izdavanjem korporativne obveznice u iznosu 200 milijuna kn koje je investicijska javnost dočekala s entuzijazmom te je potražnja investitora značajno premašila ciljani iznos izdanja.



MIROSLAV HUZZAK,
Predsjednik Uprave

O NAMA

M SAN GRUPA je društvo s ograničenom odgovornošću za proizvodnju računala, trgovinu i uvoz-izvoz sa sjedištem u Zagrebu, Buzinski prilaz 10, zastupana po predsjedniku uprave g. Miroslavu Huzjaku, MBS: 080157581, registrirana je na Trgovačkom sudu u Zagrebu 1995. godine pod imenom M SAN d.o.o., a 1997. dobiva današnje ime. M SAN Grupa najveće je privatno IT poduzeće u Republici Hrvatskoj. Unutar M SAN Grupe, kojoj je primarna djelatnost distribucija računalnog hardvera, softvera i potrošačke elektronike, između ostalih posluju i tvrtke u regiji Kim Tec Bosna i Hercegovina, Kim Tec Srbija, Kim Tec Crna Gora te Pakom Kompani Makedonija. Pored navedenog, Grupa proizvodi informatičku opremu i potrošačku elektroniku vlastitih robnih marki, što uključuje TV uređaje, klima uređaje, mobilne telefone, bijelu tehniku, stolna računala i proizvode električne mobilnosti (električni romobili, električni bicikli), a koje proizvode također distribuira putem svoje distribucijske mreže.

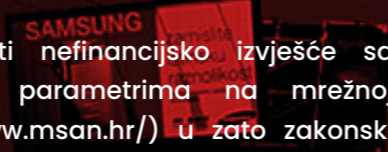
Grupa u svom portfelju posjeduje i logističku djelatnost koja prvenstveno uključuje skladištenje, manipulaciju i transport robe (M SAN LOGISTIKA), servisnu djelatnost za pružanje usluga servisiranja i popravka robe u garantnom i izvangarantnom roku (MR Servis d.o.o., KIM TEC-SERVIS d.o.o. Vitez, KIM-TEC SERVIS d.o.o. Beograd) te djelatnost prikupljanja i zbrinjavanja električnog i elektroničkog otpada (M SAN EKO d.o.o., KIM TEC EKO d.o.o. Vitez). Uz osnovne djelatnosti, EKO Bosanska Posavina d.o.o. posluje u segmentu poljoprivrede. Grupa nema podružnice. Od osnutka, Grupa provodi strategiju jačanja

svog portfelja sa svim većim svjetski poznatim brendovima informatičke opreme i potrošačke elektronike. Poseban naglasak je na proizvodnji i razvoju vlastitih robnih marki pri čemu se proizvodnja odvija u Narodnoj Republici Kini, Republici Turskoj, Republici Hrvatskoj i Republici Srbiji. Veći dio proizvodnje odvija se u pogonima trećih osoba dok se u pogonima društava Grupe, točnije Društva u Republici Hrvatskoj i društva KIM-TEC doo Beograd u Republici Srbiji, odvija sklapanje osobnih računala i TV uređaja vlastitih robnih marki. Paralelno se provodi širenje poslovanja Grupe u Adrija regiji osnivanjem društava i logističkih centara uz razvoj vlastite logistike i servisa i servisne podrške. Vlastita regionalna logistička mreža čini jednu od ključnih komparativnih prednosti Grupe.

Od stupanja na tržište do danas, stekli smo povjerenje svojih kupaca, partnera i dobavljača čiji se broj neprestano povećava. Ponosni smo što smo od svojih početaka do danas postali jedan od najboljih distributera na regionalnom IT i CE tržištu. Svoju poziciju tržišnog lidera pripisujemo predanosti vlastitih zaposlenika, dobavljača, kupaca i dionika, jer čvrsto vjerujemo da se postizanjem zajedničkih ciljeva ostvaruje uspjeh i omogućuje dodatno širenje i poboljšanje vlastitog poslovanja.

Društvo ne provodi aktivnosti istraživanja i razvoja.

Društvo će objaviti nefinancijsko izvješće sa svim relevantnim parametrima na mrežnoj stranici (<https://www.msan.hr/>) u zato zakonski predviđenom roku.



POSLOVNI MODEL

Poslovni model M SAN Grupe temelji se na izgradnji i održavanju povjerenja i pouzdanosti suradnje s dobavljačima i kupcima, razvoju raznolikosti portfelja grupe proizvoda te financijskoj stabilnosti, a posebna briga posvećuje se proizvodima vlastitih robnih marki. Izuzetnu pažnju posvećujemo optimizaciji zaliha i brzom obrtaju kapitala, što se pokazalo učinkovitim i povoljnim u uvjetima otežane dobave za vrijeme pandemije bolesti COVID-19.

Unutar portfelja M SAN-a nalaze se i proizvodi pod vlastitim robnim markama. Veliki broj zadovoljnih partnera i kupaca stekli smo ulaganjem u proizvodnju, distribuciju, marketing i razvoj. Vlastite robne marke kojima se ponosimo su VIVAX u asortimanu potrošačke elektronike, MS Energy u asortimanu e-mobilnosti, MSGW računala, MS u asortimanu perifernih uređaja, kabela, dronova, kućišta i napajanja za računala te dodatka za mobitele, prijenosnih i stolnih računala, te Solmacht koji pokriva područje solarnih sustava.

VIVAX robna marka kao domaći proizvod prisutna je na hrvatskom tržištu od 2004. godine, a plasiran je na sveukupno 39 tržišta, odnosno 4 kontinenta. Danas u asortimanu VIVAX nudi više od 250 različitih proizvoda koji se mogu podijeliti na 6 skupina proizvoda: Imago (TV prijemnici), Cool (klima uređaji), Home (mali kućanski aparati i bijela tehnika), Vox (audio, Hi-Fi), Smart (smartphone telefoni) i Tableti. Cjelokupan asortiman i dizajn VIVAX proizvoda u potpunosti je osmišljen u Hrvatskoj, a visoki standardi kvalitete osigurani su implementacijom striktnih procedura u proizvodnim procesima s posebnim naglaskom na procesima kontrole kvalitete. VIVAX je dio grupe rijetkih europskih brandova potrošačke elektronike koji svoje proizvode izrađuje na europskom tlu. Također, M SAN posjeduje i proizvodnu liniju LED TV uređaja veličine dijagonale od 22" do 65" koja se odvija u vlastitim prostorima u Rugvici. Ova proizvodnja je namijenjena hrvatskom tržištu, te tržištu Europske unije.

POSLOVNI MODEL

MS Energy robna je marka električnih romobila, bicikala i svih ostalih modernih osobnih električnih transportnih sustava. Prisutan je na hrvatskom tržištu od 2019. godine te se današnji asortiman MS Energy-ja dijeli na dvije kategorije: električni romobili i električni bicikli. U današnjem svijetu u kojem mobilnost i ekologija definiraju novi životni stil, MS Energy pruža odgovore na zahtjeve kupaca za održivim, jednostavnim i pametnim prijevoznim rješenjima, odnosno za potpunom e-mobilnosti. Pouzdanost u kvaliteti proizvoda e-mobilnosti jedan je od temelja MS Energy robne marke. Strategija kreiranja proizvoda i cjelokupni proizvodni proces baziran je na uporabi provjerenih tehnoloških rješenja, a sama ideja kreiranja proizvoda utemeljena je na želji da se korisniku ponudi potpuno, pouzdano, ekološki prihvatljivo i ekonomično rješenje za pitanje gradske mobilnosti.

MS ENERGY

VIVAX



POSLOVNI MODEL

MSGW računala, kao vlastita robna marka M SAN-a, nalazi se na hrvatskom tržištu od 2005. godine. Sva su računala proizvedena u automatiziranom pogonu za proizvodnju informatičke opreme Grupe te su podvrgnuta mnogobrojnim testiranjima ispravnosti. MSGW računala zadovoljavaju sve potrebne zahtjeve koje Microsoft postavlja za potpunu kompatibilnost ugrađenih komponenti s operacijskim sustavom Windows.

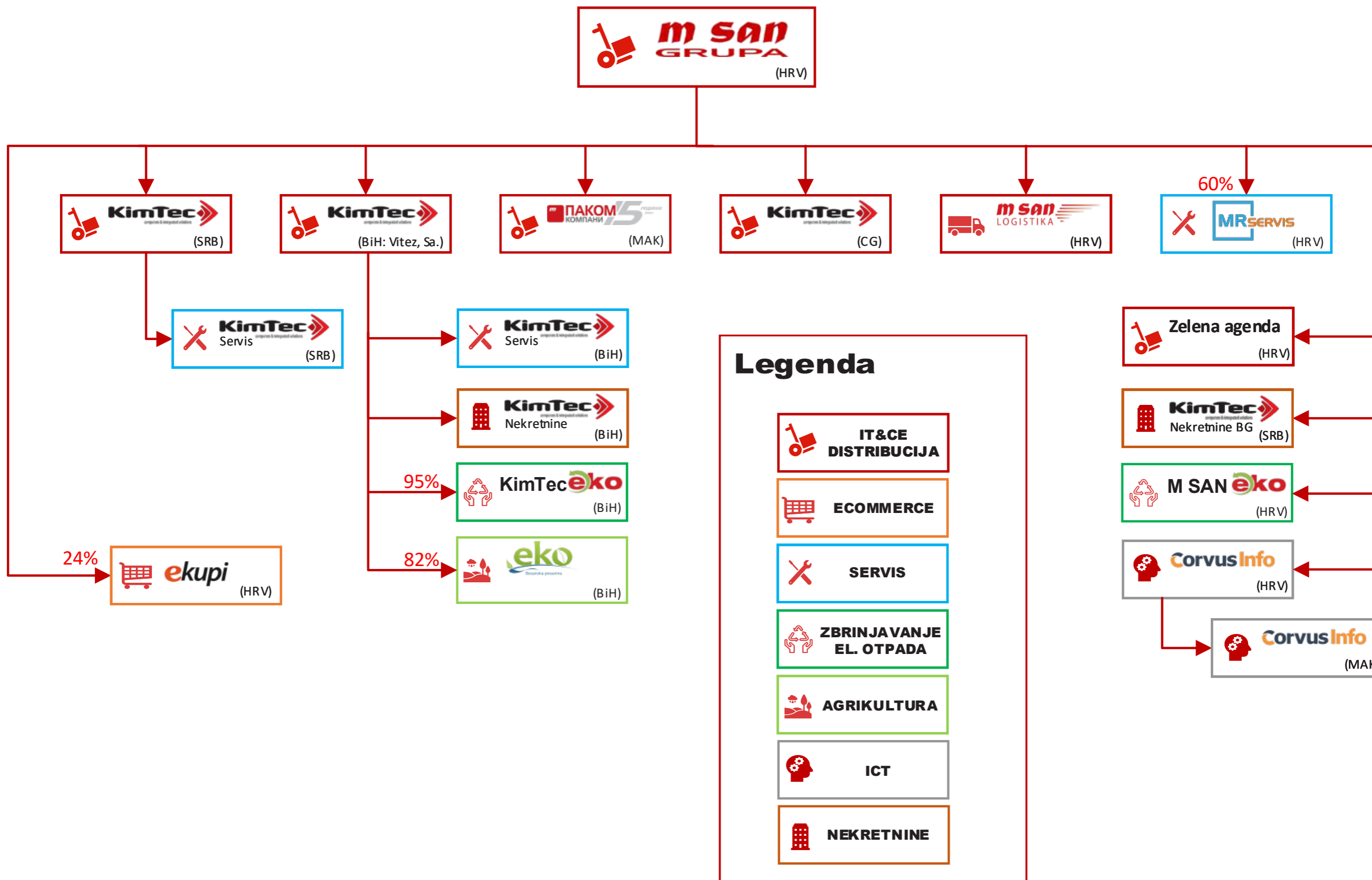
MS je privatna robna marka M SAN Grupe koja objedinjuje proizvodnju i prodaju računalnih perifernih uređaja poput slušalica, zvučnika, tipkovnica i miševa, te kućišta, napajanja i kabela. Uz tradiciju dugu 18 godina, uspješno posluje na hrvatskom tržištu i tržištima regije (Srbija, Bosna i Hercegovina, Makedonija, Crna Gora) te širi svoje poslovanje i na druga tržišta EU. Svaka faza proizvodnog ciklusa podliježe strogoj kontroli kvalitete čime se osigurava pouzdanost i funkcionalnost svakog uređaja, te u konačnici kvalitetan proizvod po pristupačnoj cijeni.




SOLMACHT najmlađa vlastita robna marka u portfelju M SAN Grupe nastala je kao odgovor na tržišne potrebe za cjelovitim rješenjima na polju izrade solarnih električnih elektrana. Kroz okvire Solmacha poslovnim i privatnim korisnicima osigurana je kompletna usluga izrade solarnih elektrana: od idejnog rješenja i detaljnog projekta solarne elektrane sukladno potrebama korisnika, preko stručne pomoći u procesu dobivanja dozvola i suglasnosti, dobave svih komponenti za izradu solarne elektrane prema projektnom rješenju do organizacije izvođenja i nadzora izvođenja, sve do puštanja u pogon.



PREGLED POVEZANIH DRUŠTAVA M SAN GRUPE





PORTFELJ, PRODAJNI KANALI, PARTNERI

M SAN Grupa d.o.o je vodeći distributer informatičkih proizvoda i potrošačke elektronike više od 60 najuglednijih svjetskih proizvođača te više od 15.000 proizvoda.

Među njima se ističu: Microsoft, Hewlett Packard, Samsung, Acer, Asus, IBM, LG Electronics Inc, Panasonic, Lenovo, Toshiba, Transcend, Western Digital...

M SAN Grupa je proširila asortiman s cijelom paletom kvalitetnih proizvoda iz koje svaki korisnik, poslovni ili kućni, može izabrati proizvod po svojim željama i mogućnostima.

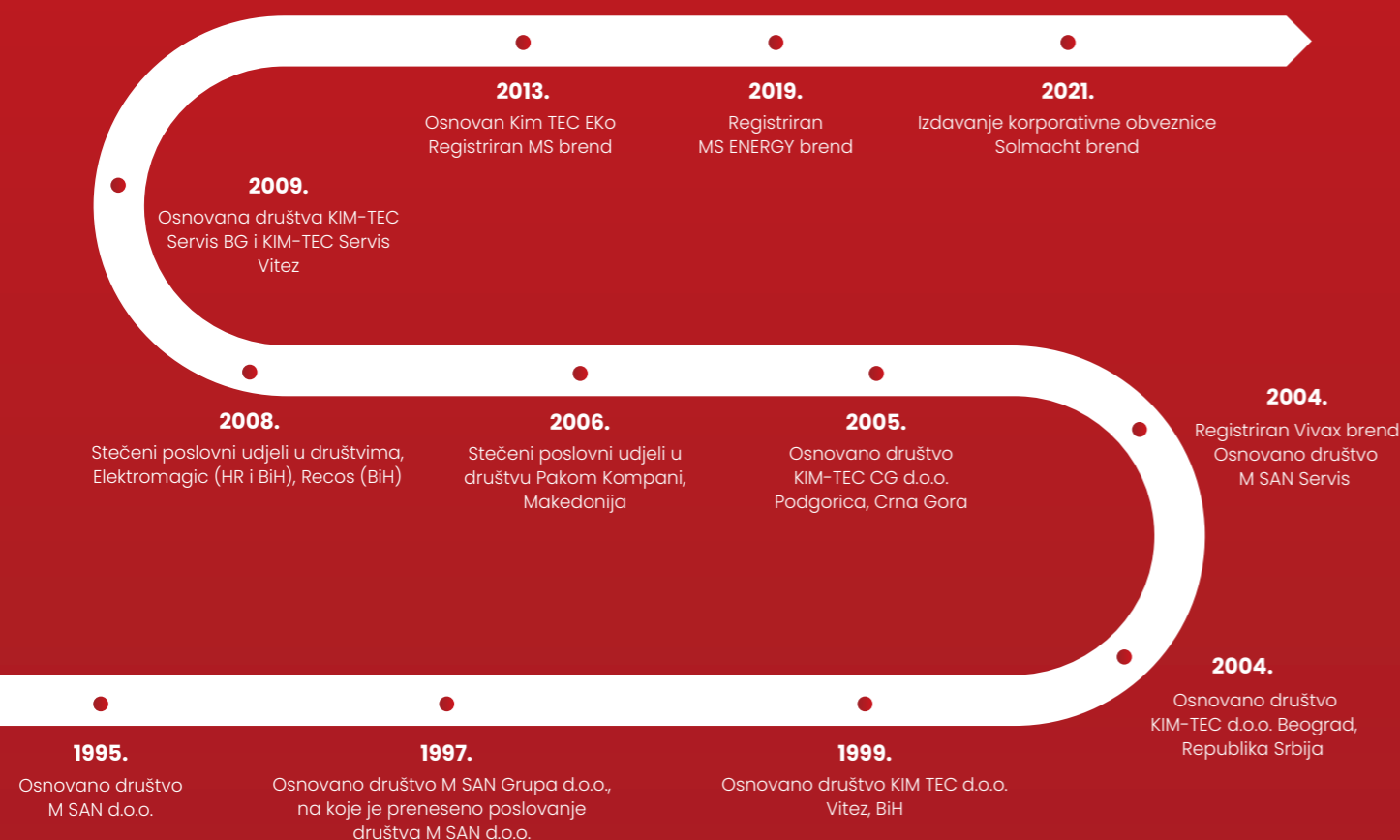
Logistika M SAN grupe je među najrazvijenijima u regiji čime je osigurana brza i točna isporuka.

M SAN Grupa broji preko 6.300 partnera unutar i izvan Hrvatske. Prodajne kanale čine robni lanci, IT i CE maloprodaje te sistem integratori. Sukladno kanalima prodaje razvijeni su i interni timovi prodaje M SAN Grupe prema grupama proizvoda. Kroz 'Enterprise' segment prodaje M SAN Grupa nudi visoku dodanu vrijednost kroz znanje i kompleksna rješenja za partnere poput sistem integratora i sličnih.

Velikim brojem partnera Grupa je značajno diversificirala poslovanje gdje najveći nepovezani kupac čini 2,7% ukupnog godišnjeg prometa. Grupa značajno ulaže u prodajne kanale izvoza prema trećim državama (državama u kojima nema ovisna društva) te je tako ukupan udio izvoza prema trećima s 15,3% u 2020. porastao na 16,5% u 2021. godini.

POVIJESNI RAZVOJ

Grupe



ORGANIZACIJSKA STRUKTURA

Gledajući pravni oblik, M SAN Grupa je do 28.4.2021. bila registrirana kao dioničko društvo. Odlukom izvanredne skupštine od 28.04.2021. godine dioničko je društvo preoblikovano u društvo s ograničenom odgovornošću. Jedini vlasnik društva je g. Stipo Matić koji je ujedno i predsjednik skupštine. Društvo ne posjeduje vlastite udjele i ne provodi program otkupa istih.

Nadzorni odbor čini tročlani sastav čiji su članovi:

Stipo Matić, predsjednik nadzornog odbora,
Marko Rašić, zamjenik predsjednika nadzornog odbora,
Snježana Matić, članica nadzornog odbora.

Članovi Uprave:

Miroslav Huzjak, predsjednik uprave
Irena Langer-Breznik, član uprave,
Goran Kotlarević, član uprave,
Žarko Kruljac, član uprave,
Slaven Stipančić, član uprave.

Operativno poslovanje Grupe organizirano je kroz četiri divizije:

- **ITCE** – distribucija informatičke opreme i potrošačke elektronike;
- **Enterprise** – distribucija s dodatnom vrijednosti (Value-added distribution) za prilagođena hardversko-softverska rješenja;
- **Vivax** – proizvodnja i distribucija vlastite robne marke, preko 250 artikala u svim kategorijama (televizori, klima uređaji, mobiteli, bijela tehnika, mali kućanski aparati).
- **Zelena** – proizvodi električne mobilnosti, led rasvjeta, solarni paneli

Voditelji divizija Društva su nadležni i za divizije u regionalnim članicama koje ujedno čine i četiri prodajna kanala čiji je moto „Jedna kompanija na više različitih tržišta“.

ORGANIZACIJSKA STRUKTURA

U izvještajnom razdoblju zaključno s 31.12.2021. temeljnom poslovanju u matičnom poduzeću M SAN Grupi i povezanim društvima u Hrvatskoj doprinijelo je ukupno 451 zaposlenika, a u regiji (Srbija, BiH, Crna Gora i Makedonija) 374 zaposlenika. Ukupno 825 zaposlenika na dan 31.12.2021. svojim radom doprinijeli su rastu i razvoju naših poduzeća tijekom godine.

Naši glavni ciljevi i ambicije su:

- postati najuspješniji ITCE distributer u Adria regiji
- razviti vlastitu robnu marku s relevantnim prisustvom na tržištu EU-a
- ostvariti tržišno vodstvo u području e-Mobilnosti (engl. eMobility)
- izgraditi logističku infrastrukturu s dosegom do krajnjih potrošača
- racionalno poslovanje (engl. lean operations)

Ključni operativni pokazatelji Grupe

- 6.300+ partnera
- 200.000 proizvoda dostavljeno mjesečno
- 700+ zaposlenika
- 5 vlastitih robnih marki

NAŠ ODGOVOR NA PANDEMIJU bolesti COVID-19

KAKO JE PANDEMIJA UTJECALA NA GRUPU?

Na naše poslovanje, kao i mnogih drugih poduzeća, u 2021. godini neizbježno je utjecala globalna pandemija bolesti COVID-19. Način na koji smo kao Grupa reagirali na novonastale okolnosti bio je pravi test spremnosti na kriznu situaciju. Svakodnevna poslovna rutina zaposlenika promijenila se u roku od 48 sati od pojave prvih informacija o pandemiji, dok se Grupa zatekla u situaciji u kojoj je morala preventivno reagirati kako bi zaštitila sigurnost svojih zaposlenika i partnera. Svjesni potencijalnih rizika u kojima smo se zatekli, a koji su i danas prisutni, kao i odgovorne uloge koju imamo, naše obvezujuće upute i preporuke za cilj su imale utvrđivanje mjera za očuvanje zdravlja naših zaposlenika i njihovih bližnjih, kao i partnera, kupaca i korisnika te smanjenje mogućnosti širenja zaraze, ali i kontinuitet vlastitog poslovanja. Bilo nam je vrlo važno da su naši zaposlenici ciljano i pravodobno informirani kako bi mogli ispravno postupati za vrijeme povećanog rizika od zaraze. Zaposlenici su bili obaviješteni o razini rizika i mjerama zaštite putem e-maila te su one bile oglašene na vidljivim mjestima unutar poduzeća. Obvezujuće upute i oglašene preporuke odnosile su se na sve zaposlene ili na bilo koji način angažirane zaposlenike koji borave, rade ili posjećuju poslovne prostore Grupe u Hrvatskoj, Srbiji, BiH, Crnoj Gori i Sjevernoj Makedoniji.



KORPORATIVNO

Upravljanje

M SAN Grupa kao subjekt od javnog interesa čije su korporativne obveznice uvrštene na Službeno tržište Zagrebačke burze, sukladno Zakonu o računovodstvu, članak 22. obavezna je uključiti izjavu o primjeni kodeksa korporativnog upravljanja u godišnje izvješće.

M SAN Grupa nije obvezna primjenjivati Kodeks korporativnog upravljanja Hrvatske agencije za nadzor financijskih usluga i Zagrebačke burze d.d. (https://www.hanfa.hr/media/4098/zse_kodeks_hr.pdf), no Grupa se u svom poslovanju vodi najvišim standardima upravljanja i odgovornosti u skladu s dobrom praksom korporativnog upravljanja, a sami standardi i prakse, uneseni su i u Izjavu u osnivanju Društva, koja je dostupna na Internet stranicama Društva (https://www.msan.hr/wp-content/uploads/2021/05/2021-04-21_M-SAN-Grupa_Izjava-o-osnivanju.pdf).

Društvo je također obavezno HANFI dostavljati podatke o praksama korporativnog upravljanja kroz Upitnik o praksama upravljanja za izdavatelje obveznica (GIKU-UOP-OBV).

MSAN Grupa potpisnik je Kodeksa etike u poslovanju, čiji je inicijator Hrvatska gospodarska komora. Navedenim Kodeksom utvrđene su smjernice etičkog ponašanja poslovnih subjekata, a potpisnice se između ostalog obvezuju na poštovanje ljudskih prava, primjenu odredbi o sprečavanju korupcije itd.

UNUTARNJE KONTROLE I UPRAVLJANJA RIZIKOM U ODNOSU NA POSTUPAK FINACIJSKOG IZVJEŠTAVANJA

Internim računovodstvenim kontrolama, odnosno postupcima nadležnih radnika osigurava se točnost, valjanost, sveobuhvatnost financijskih evidencija i izvješća, a koja su temelj za izradu godišnjih financijskih izvješća. Ovaj sustav kontrola također osigurava njihovu usklađenost s Međunarodnim standardima financijskog izvještavanja. Računovodstvene politike Društva predstavljaju pravila koje Društvo primjenjuje pri sastavljanju financijskih izvještaja. Sažetak najznačajnijih računovodstvenih politika objavljen je u financijskim izvještajima Društva.



KORPORATIVNO

Upravljanje

ORGANI DRUŠTVA

Struktura korporativnog upravljanja M SAN Grupe temelji se na dualističkom sustavu, koji se sastoji od Nadzornog odbora i Uprave Društva, oni, zajedno s Glavnom Skupštinom, u skladu sa Statutom i Zakonom o trgovačkim društvima, predstavljaju tri temeljna organa Društva.

Nadzorni odbor ustrojio je Revizorski odbor, koji prilikom obavljanja svojih zadaća procjenjuje kvalitetu sustava unutarnje kontrole i upravljanja rizicima s ciljem da glavni rizici kojima je kompanija izložena (uključujući i rizike povezane s pridržavanjem propisa) na odgovarajući način budu identificirani.

OPIS POLITIKE RAZNOLIKOSTI

Politika zapošljavanja unutar Grupe uvažava osobni integritet svakog pojedinca poštivanjem načela raznolikosti i jednakih mogućnosti.

Raznolikost je jedno od obilježja naše organizacijske kulture, prisutno od osnivanja Društva, a očituje se u vjerovanju da razlike u spolu, boji kože, političkom ili drugom uvjerenju, nacionalnom ili socijalnom podrijetlu predstavljaju bogatstvo, koje se unutar M SAN-a već više od 20 godina transformira u zajednički uspjeh.

Grupa strogo zabranjuje i osuđuje svaki oblik diskriminacije s ciljem pružanja i osiguravanja održivog radnog okruženja bez diskriminacije i zlostavljanja na temelju spola, rase, vjere, etničke pripadnosti, seksualne orijentacije ili bilo koje druge osobine/statusa kao osnove za diskriminaciju. Grupa je predana osiguravanju nediskriminirajućeg radnog mjesta te se ponosimo nepostojanjem prijavljenih incidenata.



UPRAVLJAČKA struktura

Upravljanje unutar M SAN-a temelji se na transparentnosti i učinkovitosti korporativnog upravljanja zasnovanom na najboljim međunarodnim praksama, osiguravajući uspjeh i održivost aktivnosti cijele Grupe. M SAN djeluje u sklopu dvorazinske strukture odbora, koju sačinjavaju Nadzorni odbor i Uprava. Tijekom 2021. Godine, Nadzorni odbor sastojao se od tri člana, dok je Upravu činilo šest članova, odnosno predsjednik i pet članova Uprave.

Nadzorni odbor i Uprava osiguravaju da utvrđena strategija, resursi, sustav upravljanja rizicima, sustav internih kontrola te odnosi s dionicima podržavaju dugoročni uspjeh i održivi razvoj cijele Grupe. Štoviše, navedeni elementi osiguravaju da strategija uzima u obzir i potencijalni utjecaj na okoliš i zajednicu te da politike, kultura i vrijednosti M SAN-a promiču etičko ponašanje, poštivanje ljudskih prava i vode ka poticajnom i ugodnom radnom okruženju.

Uloga Uprave u vođenju poslova uređena je Zakonom o trgovačkim društvima, Statutom i internim pravilnicima. Uprava obnaša svoju funkciju s pozornošću urednog i savjesnog gospodarstvenika vodeći pritom računa prvenstveno o najboljim interesima Grupe. U donošenju odluka Uprava se ne smije rukovoditi osobnim interesima odnosno iskoristiti poslovne prilike za osobne svrhe, a o eventualnom sukobu interesa obvezna je odmah obavijestiti Nadzorni odbor.

Skupština Društva je najviši organ, a čini je član Društva kao jedini osnivač. Član Društva donosi odluke na koje je ovlašten zakonom i Izjavom o osnivanju Društva. Skupština odlučuje o pitanjima koja su u isključivoj nadležnosti Skupštine temeljem važećeg Zakona o trgovačkim društvima. Ako procjeni da za to postoji potreba, Skupština je ovlaštena uputiti upravi obveznu uputu vezano za vođenje poslova Društva, a uprava je obvezna voditi poslove društva u skladu s pitanim obveznim uputama Skupštine. Skupštinu saziva uprava Društva u slučajevima propisanim Zakonom o trgovačkim društvima te uvijek kada to zahtijevaju interesi Društva, ali ju može sazvati i nadzirni odbor i član Društva. Skupština je podobna za odlučivanje ako je na njoj prisutan jedini član društva.

Nadzorni odbor M SAN-a ima tročlani sastav čiji su članovi:



MIROSLAV HUZJAK
PREDSJEDNIK UPRAVE

MIROSLAV HUZJAK protekle 23 godine djeluje na čelnim pozicijama u M SAN Grupi vodeći timove profesionalaca koji su društvo pozicionirali kao najznačajnijeg ICT i CE distributera u Adria regiji. U poduzeću je radio različite poslove, te je bio na rukovodećoj poziciji u komercijali, a što je pored odgovornosti za organizaciju komercijale i njeno uspješno poslovanje te pozicioniranje M SAN-a kao tržišnog lidera, uključivalo i brojne druge odgovornosti. G. Huzjak je bio odgovoran za vođenje ključnih pregovora za sklapanje ugovora o distribuciji sa najvećim globalno značajnim principalima, a zahvaljujući čemu je M SAN postao ovlašteni distributer mnogobrojnih svjetski poznatih robnih marki kako na teritoriju RH, ali i regionalno. Uspostavljanje, organizacija i unapređenje poslovanja logistike i servisa kao i osnivanje poduzeća u regiji te razvoj, širenje i unapređenje regionalnog poslovanja dio su odgovornost g. Huzjaka, koji od 2009. godine obnaša funkciju predsjednika Uprave društva.



IRENA LANGER BREZNIK
POTPREDSJEDNICA UPRAVE

IRENA LANGER BREZNIK već 15 godina u M SAN Grupi obnaša niz rukovodećih funkcija. U svojim je ulogama, koje uključuju rukovodeću poziciju u nabavi M SAN Grupe pored odgovornosti za kompletan proces nabave u RH i regionalno, dobivanje novih distribucija, njegovanje kvalitetnih odnosa sa principalima, organiziranje i provođenje marketinških aktivnosti na razini M SAN-a i poduzeća u regiji, bila odgovorna za uspostavljanje novih poslovnih procesa kao i poboljšanja postojećih te je neprekidno radila na strukturalnim unaprjeđenjima poslovnih procesa s posebnim naglaskom na regionalnoj nabavi, razvoju i unapređenju poslovanja na inozemnim tržištima članica grupe, vođenju brojnih projekata sa ciljem razvoja i unapređenja poslovnih aplikacija, razvoju elektroničke trgovine između poslovnih subjekata te upravljanju zalihama i digitalnoj transformaciji. Od 2011. godine gđa. Langer Breznik vodi e-commerce razvoj i poslovanje društva eKupi, kako u RH tako i regionalno te obnaša funkciju članice Uprave M SAN Grupe.



SLAVEN STIPANČIĆ
ČLAN UPRAVE

SLAVEN STIPANČIĆ se tijekom svojih 16 godina u M SAN Grupi usredotočio na unaprjeđenje procesa nabave i širenje distributivnog portfelja. G. Stipančić je, vodeći tim uspješnih profesionalaca, zaslužan i dao je veliki doprinos razvoju vlastite robne marke VIVAX, a zahvaljujući čemu je VIVAX postao prepoznata robna marka koja se prodaje na gotovo potpunom europskom tržištu ali i na drugim kontinentima. Kao direktor segmenta potrošačke elektronike radi na ugovaranju i razvoju distributivne suradnje s najjačim svjetskim CE-A brandovima, u Hrvatskoj i regiji. Usporedno s time radi na optimizaciji povezivanja prodajnih procesa internacionalnih CE-A brandova s procesima nabave društva. Od 2009. godine g. Stipančić obnaša funkciju člana Uprave društva.



ŽARKO KRULJAC
ČLAN UPRAVE

ŽARKO KRULJAC je svojih prvih 14 godina u M SAN Grupi posvetio razvoju prodajne snage i distributivnog dosega grupe. Prvotno se istaknuo zahvaljujući uspjesima u poslovanju i realizaciji strateških ciljeva koje je postigao na rukovodećim funkcijama u društvima u Republici Srbiji i Bosni i Hercegovini a nakon čega je upravljajući komercijalnim poslovanjem u Hrvatskoj i regiji svoje djelovanje usmjerio na tri ključna aspekta: kontinuiranu izgradnju i jačanje partnerske mreže kupaca, podizanje kompetencija prodajne operative te prilagodbe prodajnih procesa tržišnim promjenama. Doktorirao je na području ekonomskih znanosti 2020. godine. Od 2009. godine g. Kruljac obnaša funkciju člana Uprave društva.





GORAN KOTLAREVIĆ

ČLAN UPRAVE

GORAN KOTLAREVIĆ Jačanje prodajnih operacija i širenje distributivnog doseg, u svim državama regije, glavni su predmet djelovanja g. Kotlarevića. U svojih 16 godina rada u M SAN Grupi na pozicijama voditelja prodaje, direktora prodaje te direktora razvoja poslovanja, g. Kotlarević izravno je utjecao na gradnju snažnog tržišnog nastupa društva te njegovu današnju prepoznatljivost. Od ožujka 2021. godine g. Kotlarević obnaša poziciju člana Uprave društva.



PAVO LEKO

ČLAN UPRAVE

PAVO LEKO kao član Uprave društva i direktor logističkih operacija, g. Leko svojim znanjem i stručnosti radi na širenju logističkih operacija, optimizaciji procesa i podizanju kompetencija zaposlenika logistike u svim državama u kojima M SAN Grupa ima ovisna društva. U proteklih pet godina, zahvaljujući g. Leki, društvo je proširilo logističke kapacitete u Srbiji i BiH, uvelo nove logističke linije i sustav dostave u roku 24 sata te proširilo svoju flotu vozila. G. Leko od 2017. godine obnaša funkciju člana Uprave društva. 31.1.2022. godine G. Leko podnio je ostavku na mjestu člana Uprave i nastavio karijeru izvan Grupe.

STIPO MATIĆ

PREDSJEDNIK NADZORNOG ODBORA

STIPO MATIĆ je 1995. godine osnovao M SAN te je njegov jedini osnivač i član. U razdoblju do 2009. godine Stipo Matić je obnašao funkciju direktora M SAN-a, a zatim preuzima poziciju predsjednika Nadzornog odbora M SAN-a. Također, Stipo Matić je direktor društava M SAN Logistika d.o.o. i M SAN EKO d.o.o., član uprave društva eKupi d.o.o., kao i predsjednik Nadzornog odbora društva KING ICT d.o.o. Danas se u portfelju društava u njegovom vlasništvu nalaze i društva KING ICT d.o.o., eKupi d.o.o., Ured za podršku d.o.o., CORVUS PAY d.o.o., Agro Invest Grupa d.o.o., kao i drugi.

SNJEŽANA MATIĆ

ČLANICA NADZORNOG ODBORA

SNJEŽANA MATIĆ sudjeluje u poslovanju M SAN-a od samog osnivanja društva. U počecima radi na poslovima prodaje, a potom na zadacima u nabavi s posebnim fokusom na izgradnji dugoročno održivih poslovnih odnosa s dobavljačima. Kao odgovor na rast poslovnih aktivnosti M SAN-a preuzima koordinaciju aktivnosti u računovodstvu i financijama, da bi se 2004. godine posvetila razvoju poslovanja systemske integracije, gdje i danas djeluje na području kontrolinga. Članica je Nadzornog odbora M SAN-a od 2004. godine.

Uz Nadzorni odbor i Upravu, Odbor za reviziju, koji se sastoji od tri člana Branislava Vrtačnika, Kristine Alebić i Branke Gerić, ima ulogu pružati podršku Nadzornom odboru u obavljanju njegovih zadataka i provođenju drugih aktivnosti, sukladno primjenjivim zakonima i drugim odredbama. Odbor za reviziju savjetodavni je odbor Nadzornog odbora bez izvršnih ovlasti, odnosno djeluje kao specijalizirani pododbor Nadzornog odbora te ovlasti istog proizlaze iz ovlasti Nadzornog odbora.

MARKO RAŠIĆ

ZAMJENIK PREDSJEDNIKA NADZORNOG ODBORA

MARKO RAŠIĆ svoju karijeru u M SAN-u započinje 2003. godine kao pripravnik u Odjelu financija te do 2011. godine napreduje do pozicije voditelja financija. Tijekom akvizicijskog perioda Grupe u poljoprivrednom segmentu, aktivno sudjeluje u procesima preuzimanja te naknadnom financijskom restrukturiranju preuzetih poljoprivrednih društava. U nadzornom odboru M SAN-a je na poziciji zamjenika predsjednika Nadzornog odbora od 2016. godine. 2017. godine imenovan je direktorom društva Ured za podršku d.o.o.

OPERATIVNO

Poslovanje



ITCE DIVIZIJA

Distribucija informatičke opreme i potrošačke elektronike

ITCE DIVIZIJA

Divizija sa 111 zaposlenih posluje na područjima Republike Hrvatske, Srbije, Bosne i Hercegovine, Makedonije i Crne Gore.

Obuhvaća kategorije 19 strateških grupa proizvoda koje se odnose na A brandove svjetskih proizvođača u ukupnom portfelju proizvoda M San Grupe. IT dio obuhvaća strateške grupe proizvoda koje se nalaze u desktop i prijenosnim računalima i sastavni su dijelovi računala i dodatci koji su usko vezani za samo računalo. Najvažnije strateške grupe u IT dijelu su prijenosna i desktop računala, komponente od kojih se sastoji računalo, periferija, pohrana podataka, potrošni materijal, printeri, mrežna oprema, monitori i gaming asortiman, dok CE asortiman obuhvaća strateške grupe bijele tehnike, TV uređaja, klima uređaja, dronova, novih tehnologija, malih kućanskih aparata, mobitela, smeđe tehnike.

Primarni cilj poslovnog područja divizije ITCE je distribucija svih strateških grupa dobavljača koje se nalaze u portfelju divizije na sva područja u kojima djeluje. Ukupan broj kupaca je na svim tržištima je imao bolji rezultat u odnosu na prethodnu godinu za 4% u ITCE poslovnom području, u svim distributivnim kanalima.

Poslovno područje ITCE U 2021. godini bilježi ukupne prihode od 1.420 milijuna kuna što predstavlja blago smanjenje ostvarenog rezultata u odnosu na prethodnu godinu (-0,5%). Rast u odnosu na prethodnu godinu postižu tržišta Srbije (15%), Makedonije (28%) i Crne Gore (13%).

Geografska struktura prihoda i dalje ostaje bez bitnije promjene uz daljnju dominaciju tržišta Hrvatske s vrijednosnim učešćem od 53% u ukupnim prihodima, slijedi tržište Srbije s 27% udjela, Bosne i Hercegovine s 11% udjela, Makedonije 5% i Crne Gore 4%.

U isto vrijeme je strateška grupa gaming ostvarila najveći rast u odnosu na prethodnu godinu u iznosu od 32% što nam je pokazatelj da se globalno tržište gaminga jako razvija i zauzima sve značajniji utjecaj u prihodima strateških grupa. Samim rastom prihoda povećao se i udio gaminga u ukupnom portfelju ITCE divizije sa 7,8% na 10,3%.

Ključni faktori koji su utjecali na prodajne rezultate u 2021. godini su daljnje trajanje pandemije COVID-19 te kontinuirani izazovi u lancu nabave. Nedostatak određenih komponenti u proizvodnim procesima naših dobavljača, te restrikcije povezane sa pandemijom utjecale su na nekontinuirani lanac dobave robe. Sami lanac dobave i nedostatak određenih komponenti uzrokovao je nestašice roba za pojedine strateške grupe, poglavito u dijelu rada od kuće gdje je bila povećana potražnja za prijenosnim i desktop računalima, monitorima i printerima.

VIVAX

Proizvodnja i distribucija vlastite robne marke



VIVAX

VIVAX divizija obuhvaća poslovanje vlastitog brenda VIVAX u segmentu potrošačke elektronike. Asortiman čine proizvodi razvrstani u četiri primarne strateške grupe: TV uređaji, bijela tehnika, mali kućanski aparati i klima uređaji, te sekundarne: smeđa tehnika, tableti, telefoni i gadgeti.

U prvoj polovici 2021. investirali smo sredstva u istraživanja tržišta Hrvatske i Srbije koja su za rezultat dala trenutnu percepciju brenda VIVAX kod krajnjih korisnika. Istraživanja su odrađena u suradnji s vanjskom agencijom i na osnovu istih postavljena je nova brand strategija.

Shodno brand strategiji VIVAX ima izuzetno snažnu „početnu poziciju“, a kako bi se poslovanje podiglo na viši nivo potrebno je fokusirano, kontinuirano i konzistentno ulaganje u marketing i izgradnju branda. Iz toga razloga u četvrtom kvartalu 2021. krenuli smo sa brand kampanjama s ciljem stvaranje povjerenja kod krajnjih korisnika.

U 2021. VIVAX divizija ostvarila je prihod od 488 milijuna kuna, što je rast od 15,1% u odnosu na 2020. Udio primarnih strateških grupa u ukupnim prihodima VIVAX-a u 2021. godini iznosio je 92,4%. Udio po tržištima se promijenio na način da se ovisnost o domicilnom hrvatskom tržištu smanjila s 31,8% na 27,6%, dok se udio tržišta regije povećao s 48,7% na 49,8% i izvoza s 19,6% na 22,6% što je u skladu sa strategijom razvoja poslovanja u regiji i jačanja izvoza.

Rast prihoda ostvaren je na primarnim strateškim grupama: klima uređaji 36,7%, mali kućanski aparati 36,8% i bijela tehnika 69,2% dok je strateško grupa, TV uređaji imala pad prihoda od 6,1%. Glavni razlog pada prihoda na strateškoj grupi TV uređaji nastao je zbog značajnog poskupljenja LED ekrana (povećanje nabavne cijene više od 60%) što je najviše utjecalo na prihode tržišta Hrvatske i Srbije.



ZELENA DIVIZIJA

ZELENA DIVIZIJA

Fokusiranost na održivo poslovanje i želja Grupe da u poslovni model inkorporira zelene tehnologije postavljeni su još u prethodnim poslovnim razdobljima. Uočavajući poslovne i ekološke prednosti modernih tehnologija rasvjete u proteklih pet godina smo, kroz značajne investicije, na LED rasvjetu prebacili kompletne skladišne i proizvodne kapacitete u Rugvici pokraj Zagreba kao i upravne objekte u Buzinu, te smo slične investicije pokrenuli u svim našim društvima u regiji.

Prepoznajući trendove koje u svakodnevne živote i poslovanje donose zelene tehnologije kao što su korištenje solarne tehnologije u proizvodnji električne energije, efikasnost LED rasvjete i nove načine dnevnih komutacija te korištenja slobodnog vremena koje donosi e-Mobilnost, krajem poslovne godine odlučili smo u zasebnu poslovnu vertikalu Zelene divizije izdvojiti naš vlastiti brend e-Mobilnosti MS Energy, a poslovanje nove divizije zaokružiti kroz distribuciju opreme za izradu i projektiranje solarnih elektrana te proizvodnju i distribuciju LED rasvjete.

Sukladno navedenom, Zelena divizija obuhvaća poslovanje tri ključne vertikale:

- e-Mobilnost kroz okvire daljnjeg razvoja vlastitog brenda MS Energy – proizvodnja i prodaja eRomobila, eBicikla i eMotocikla
- Solarne elektrane i zelena energije – distribucija solarne opreme, projektiranje i

izgradnja solarnih elektrana te proizvodnja i distribucija auto punjača i baterija

- Profesionalna LED rasvjeta – proizvodnja i distribucija profesionalne LED rasvjete za potrebe lokalnih zajednica, infrastrukturnih objekata te gospodarskih postrojenja kao što su ulična rasvjeta, industrijski pogoni, poljoprivredna gospodarstva, sportski objekti i slično.

Početakom 2022., u dijelu e-Mobilnosti, u našim prostorima u Rugvici, uspostavili smo vlastiti pogon za sklapanje električnih bicikla s ciljem proširenja kapaciteta na proizvodnju električnih romobila te u doglednoj budućnosti i na ostala laka električna vozila. Po završetku investicijskog ciklusa planirani godišnji kapacitet novog pogona bit će 50.000 komada eBicikala ili eRomobila.

U dijelu distribucije solarne opreme uspostavili smo direktnu suradnju s priznatim proizvođačima solarnih panela Longi, Jinko, Yingli, u asortimanu invertera s brendovima kao što su Sungrow, SMA, Huawei, Fronius, Fimer te u segmentu punjača s proizvođačima: Wallbox, Fimer, SMA i Circontrol.

U dijelu proizvodnje i distribucije LED rasvjete pred kraj 2021. pokrenut je proces uspostavljanja proizvodnje u okviru M SAN Grupe.



ENTERPRISE

(VALUE ADDED DISTRIBUTION)

IT distribucija s dodanom vrijednošću

ENTERPRISE

Enterprise divizija je IT distribucija s dodanom vrijednošću (VAD distribucija), organizirana u nekoliko odjela, odjel Infrastrukture, odjel Software-a i Cloud-a, odjel Specijalnih projekata i odjel Prodaje, kako bi pružila kompetitivne robe i usluge poslovnim ICT partnerima.

Ovaj segment poslovanja bavi se distribucijom proizvoda i usluga s većim udjelom dodane vrijednosti;

- poslovanje sa zahtjevnijim portfeljem proizvoda – serveri, pohrana podataka, mreže, software, rješenja, video nadzor, industrijski specijalizirani proizvodi, računarstvo u oblaku (cloud)
- poslovanje sa zahtjevnijim kupcima – sistem integratorima (SI), proizvođačima softvera (ISV), pružateljima usluga (MSP)
- što zahtjeva viši nivo znanja i složene vještine, te stručne specijalizacije kod zaposlenih
- poslovanje sa zahtjevnijim dobavljačima – složeni i dinamični, tehnološki, tehnički i operativni procesi, te izuzetna širina i dubina tehnologija i specijalizacija proizvoda.



ENTERPRISE

Usprkos složenim tržišnim okolnostima, izazvanih kako nezapamćenim nepredvidivim okolnostima – COVID-19, Enterprise divizija je u 2021. godini ostvarila konsolidirane prihode od 448,7 milijuna kuna što je rast od 5,9% na godišnjoj razini, te rast bruto marže od 13%, što predstavlja najbolji rezultat divizije ikada.

Segment Softvera ostvario je konsolidirani rast prihoda od 2,2%, segment Infrastrukture (hardver) rast od 5%, a segment Cloud-a rast od 50%. Sva tržišta pojedinačno također su ostvarila rast prihoda na svim segmentima, sa izuzetkom BiH koja je imala značajan pad na segmentu Infrastrukture zbog vanjskih, ali i složenih unutar državnih faktora, poput tehničkog budžeta, te obustavljenih i limitiranih projekata velikih korisnika iz domene javnog sektora.



ENTERPRISE

Također, Enterprise divizija nastavila je investicijski ciklus, te povećala broj svojih specijalista. Nastavljene su i investicije u tehnološke eCommerce i moderne marketing platforme, poput Cloud-a (što pokazuje rast tog segmenta), te su uspješno nadomještene edukacije, konferencije, radionice, certifikacije i sve ostale nužne aktivnosti obustavljene zbog COVID-19 pandemije, online modernim alatima i platformama.

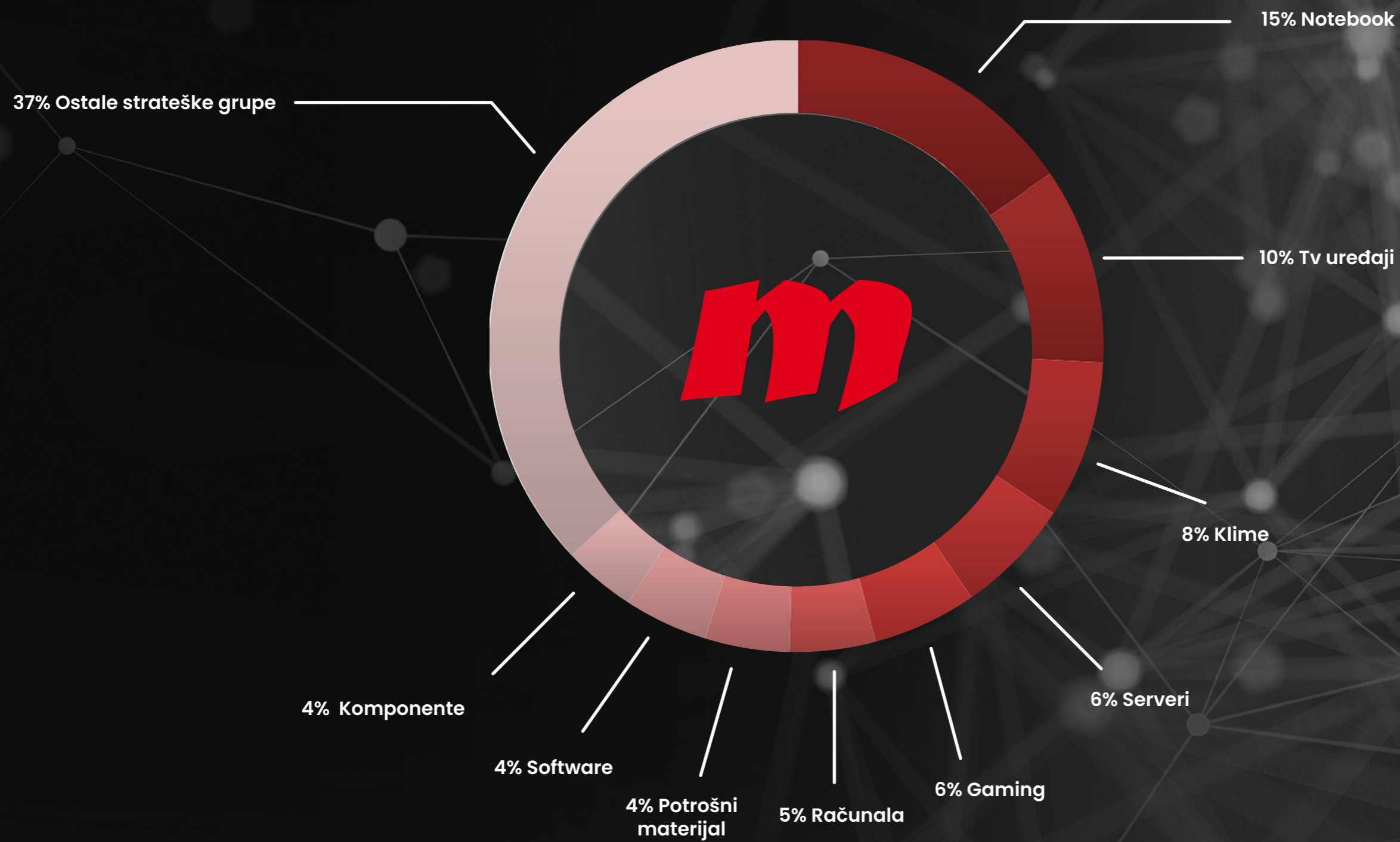
U sklopu stalnih istraživanja i analiziranja tržišnih trendova, tijekom 2021.g., Enterprise je pobijedio na međunarodnim natjecajima, te proširio ponudu sa novim svjetskim renomiranim ICT proizvođačima u brzo rastućoj domeni sigurnosnih cyber rješenja, te svojem partnerskom kanalu u cijeloj regiji sada distribuira i proizvode Sophos, Acronis i Immuniweb.

Acronis

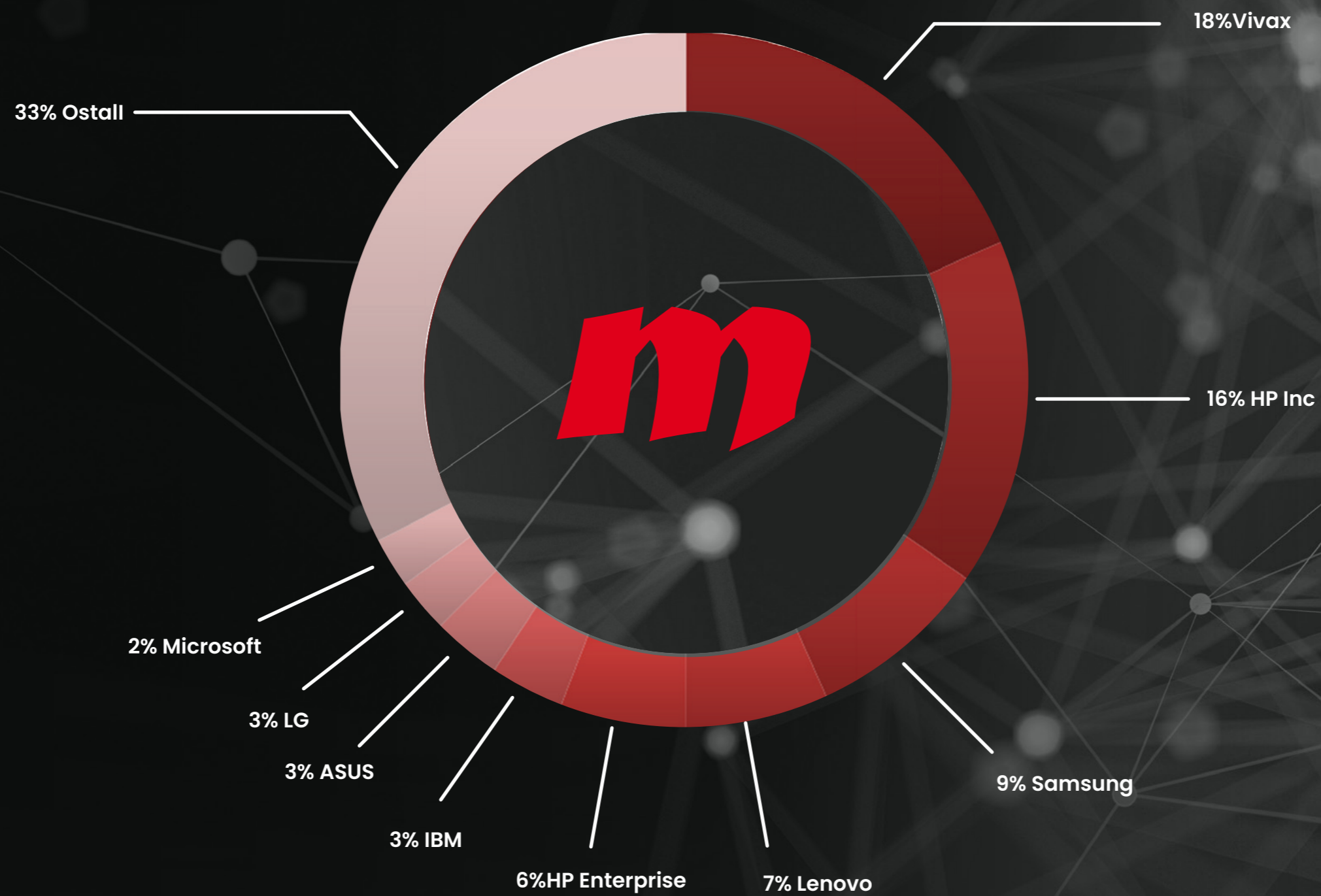
SOPHOS

 ImmuniWeb®
AI for Application Security

PRIHODI OD PRODAJE PO STRATEŠKIM GRUPAMA U 2021. GODINI



UDJELI U PRIHODIMA OD PRODAJE BRENDOVA U 2021. GODINI



UDJELI OD PRODAJE PO TRŽIŠTIMA U 2021. GODINI



TABLICA 1.Račun dobiti i gubitaka za
2021. godinu

(u tisućama HRK)	2020.	2021.	2021./2020.
Poslovni prihod*	2.653.590	2.710.063	2,1%
EBITDA*	47.633	85.948	80,4%
EBITDA normalizirana*	64.413	86.392	34,1%
EBIT*	36.205	73.398	102,7%
EBIT normalizirani*	52.985	73.842	39,4%
Dobit tekuće godine*	21.135	46.691	120,9%
Dobit tekuće godine normalizirana*	37.915	47.135	24,3%

TABLICA 2.Financijski pokazatelj u
2021. godini

(u tisućama HRK)	31.12.2020.	31.12.2021.
Neto dug*	73.696	178.826
Ukupna imovina	914.861	1.109.771
Ukupno kapital i rezerve	331.460	379.444
Odnos kratkotrajne imovine i kratkoročnih obveza*	1,4	1,5
Neto obrtni kapital (dani)*	14,9	30,1
Udio kapitala u ukupnoj glavnici i obvezama*	36,2%	34,2%
Neto dug/EBITDA normalizirana*	1,1	2,1

* Grupa je u Godišnjem izvješću koristila financijske mjere povijesne financijske uspješnosti, financijskog položaja ili novčanih tokova koje nisu definirane ili određene u mjerodavnom okviru za financijsko izvještavanje.

Navedeni pokazatelji proizlaze iz (ili se temelje na) financijskih izvještaja pripremljenih u skladu s mjerodavnim okvirom za financijsko izvještavanje te su dobiveni dodavanjem ili oduzimanjem iznosa od brojčanih vrijednosti prikazanih u financijskim izvještajima, odnosno stavljanjem brojčanih vrijednosti u omjere.

TABLICA 3.

Alternativne mjere uspješnosti

	Izračun
Poslovni prihodi	Prihodi od prodaje uvećani za ostale poslovne prihode
Poslovni rashodi	Međuzbroj stavki troškova prodane robe, (smanjenja)/ povećanja vrijednosti zaliha nedovršene proizvodnje i gotovih proizvoda, troškova sirovina i materijala, troškova usluga, troškova osoblja, amortizacije, ostalih troškova, vrijednosnog usklađenja, rezerviranja za rizike i ostalih troškova poslovanja
EBITDA	Ukupni poslovni prihodi umanjeni za ukupne poslovne rashode i uvećani za trošak amortizacije
EBITDA marža	EBITDA podijeljena s ukupnim poslovnim prihodima
EBIT	Dobit iz poslovanja odnosno ukupni poslovni prihodi umanjeni za ukupne poslovne rashode
EBIT marža	EBIT podijeljen s ukupnim poslovnim prihodima
Dobit tekuće godine	Dobit tekuće godine je zbroj pozicija Dobiti prije poreza umanjen za Porez na dobit
Neto dug	Predstavlja dugoročne i kratkoročne obveze prema bankama i drugim financijskim institucijama uvećane za obveze po dužničkim vrijednosnim papirima umanjeno za novac i novčane ekvivalente
Neto dug / EBITDA normalizirana	Neto dug podijeljen s normaliziranom EBITDA-om
Neto obrtni kapital (dani)	Zbroj dana obrtaja zaliha uvećan za dane naplate potraživanja umanjen za dane plaćanja dobavljačima
Neto profitna marža	Neto profitna marža definira se kao Dobit tekuće godine u odnosu na poslovne prihode izražena kao postotak
Normalizacija ili normalizirano	Normalizacija ili normalizirano Normalizacija se odnosi na prilagodbu alternativnih mjera uspješnosti (AMU), a uključuje njihovo prilagođavanje za jednokratne transakcije Grupe, u svrhu jasnog prikaza rezultata koji dolazi od uobičajenog poslovanja. Prilikom normalizacije AMU iznosi su uvećani za provedena vrijednosna usklađenja, a umanjeni za ostvarene dobitke od prodaje dugotrajne imovine.
Odnos kratkotrajne imovine i kratkotrajnih obveza	Vrijednost kratkotrajne imovine podijeljena s kratkotrajnim obvezama

Navedene mjere nisu mjere financijske uspješnosti u skladu s Međunarodnim standardima financijskog izvještavanja i ne trebaju se smatrati alternativama drugim pokazateljima operativnog učinka, novčanih tokova ili bilo koje druge mjere uspješnosti izvedene u skladu s navedenim standardima.

Navedene mjere su prikazane kako bi pružile korisne informacije o financijskom stanju i rezultatima poslovanja Grupe, i to iz sljedećih razloga:

- radi se o mjerama koje Grupa koristi za procjenu operativnih performansi;
- radi se o mjerama koje rukovodeća tijela Grupe koriste za donošenje svakodnevnih poslovnih odluka.





Rizici poslovanja

RIZIK KAPITALA

Grupa upravlja svojim kapitalom kako bi osigurala da subjektima u sklopu grupe bude omogućen vremenski neograničen nastavak poslovanja, uz istovremenu realizaciju najvećeg mogućeg povrata za interesne strane kroz optimiranje stanja između dužničkog i vlasničkog kapitala.

VALUTNI RIZIK

Grupa i Društvo određene transakcije izvršava u stranoj valuti, te je po tom pitanju izložena rizicima promjene valutnih tečajeva.

KREDITNI RIZIK

Kreditni rizik je rizik od neplaćanja odnosno neizvršenja ugovornih obveza od strane kupaca Grupe i Društva koji utječe na eventualni financijski gubitak Grupe i Društva. Grupa i Društvo su usvojili procedure koje primjenjuju u poslovanju s kupcima, te prikupljaju instrumente osiguranja plaćanja, gdje god je to moguće, u svrhu zaštite od mogućih financijskih rizika i gubitaka uslijed neizvršenja plaćanja i ugovornih obveza.

KAMATNI RIZIK

Grupa je u srpnju 2021. izdala korporativnu obveznicu s fiksnom kamatnom stopom na koju se odnosi većina financijskog duga Grupe. Zbog činjenice da Društvo i Grupa koriste kredite s fiksnim i promjenjivim kamatnim stopama Društvo i Grupa su izloženi riziku promjene kamatnih stopa. Većina kredita Društva i Grupe ugovoreni su s fiksnom kamatnom stopom.

RIZIK LIKVIDNOSTI

Krajnju odgovornost za upravljanje kreditnim rizikom snosi Uprava, koja je postavila kvalitetan okvir za upravljanje rizikom likvidnosti po kratkim, srednjim i dugim pozicijama grupe i definirala zahtjeve koji se odnose na upravljanje likvidnošću.

TRŽIŠNI RIZIK

Tržišni rizik je rizik da će promjene tržišnih cijena, valutnih tečajeva i kamatnih stopa utjecati na prihode, vrijednost ulaganja ili financijskih instrumenata Društva i Grupe. Cilj upravljanja tržišnim rizikom je kontrolirati izloženost tržišnom riziku unutar prihvatljivih vrijednosti uz istodobno optimiziranje rezultata.



Planovi i očekivanja menadžmenta za 2022.

U 2022. godini kompanija očekuje dalji rast poslovanja na domaćem i vanjskim tržištima. Investicije u digitalizaciju koje su dijelom financirane od strane EU doprinijet će ulaganjima u IT opremu i infrastrukturu. Velik dio tih proizvoda dolazi na tržište kroz distributivne kanale gdje M SAN Grupa ima značajan tržišni udio.

Krajem 2021., pokrenuta je nova – Zelena divizija koje će se baviti razvojem i prodajom rješenja za korištenje solarne energije, proizvodnju i rješenja za korištenje LED rasvjete te daljim razvojem e-mobilnosti. Posebna će se pažnja posvetiti daljnjem razvoju politika zaštite okoliša korištenjem obnovljivih izvora energije te zbrinjavanju otpada.

Grupa će nastaviti investirati u razvoj poslovanja, posebice vlastiti brend, logistiku i rješenja za kvalitetno praćenje i planiranje poslovanja. Osim usmjerenosti na organski rast, Grupa će nastaviti pratiti tržišna kretanja i u skladu s prepoznatim prilikama, sudjelovati u akvizicijama za koje procijeni da mogu doprinijeti razvoju poslovanja.

Pored navedenog izuzetno je važno predvidjeti moguće rizike u poslovanju i brzo prilagoditi poslovanje promjenama na tržištu. I dalje se očekuju problemi u proizvodnji i dobavi robe te lancima dobave koji su pogođeni pandemijom. Ugovori s više vodećih proizvođača za ključne grupe proizvoda te pravovremeno osiguranje dovoljnih količina komponenti za vlastite brendove jamstvo su kontinuiteta isporuke prema našim partnerima.

Stoga, svim izazovima usprkos, gledamo s optimizmom na razvoj poslovanja u 2022. godini, imamo razloga očekivati da ćemo ostvariti postavljene ciljeve te osigurati dalji rast i razvoj M SAN Grupe.

Odgovornost za konsolidirane i odvojene financijske izvještaje

Temeljem Zakona o računovodstvu Republike Hrvatske, Uprava je dužna osigurati da konsolidirani i odvojeni financijski izvještaji za svaku financijsku godinu budu pripremljeni u skladu s Međunarodnim standardima financijskog izvještavanja koje je usvojila Europska Unija ("MSFI EU"), tako da daju istinitu i objektivnu sliku financijskog stanja na izvještajni datum i rezultata poslovanja društva M San Grupa d.o.o., Zagreb ("Društvo") i njegovih ovisnih društava ("Grupa") za to razdoblje.

Nakon provedenih istraživanja, Uprava razumno očekuje da Društvo i Grupa imaju odgovarajuća sredstva za nastavak poslovanja u doglednoj budućnosti. Iz navedenog razloga, Uprava i dalje prihvaća načelo nastavka poslovanja pri izradi financijskih izvještaja.

Pri izradi konsolidiranih i odvojenih financijskih izvještaja Uprava je odgovorna za:

- odabir i dosljednu primjenu odgovarajućih računovodstvenih politika;
- davanje opravdanih i razboritih prosudbi i procjena;
- postupanje u skladu s važećim računovodstvenim standardima; i
- sastavljanje financijskih izvještaja pod pretpostavkom vremenske neograničenosti poslovanja.

Uprava je odgovorna za vođenje ispravnih računovodstvenih evidencija, koje će u bilo koje doba s prihvatljivom točnošću odražavati financijski položaj Društva i Grupe, kao i njihovu usklađenost s hrvatskim Zakonom o računovodstvu. Uprava je također odgovorna za čuvanje imovine Društva i Grupe, pa stoga i za poduzimanje razumnih mjera da bi se spriječile i otkrile pronevjere i ostale nezakonitosti.

Uprava Društva utvrdila je konsolidirane i odvojene financijske izvještaje na sjednici održanoj 25. travnja 2022.

Miroslav Huzjak
Predsjednik Uprave

Irena Langer-Breznik
Članica Uprave

Goran Kotlarević
Član Uprave

Žarko Kruljac
Član Uprave

Slaven Stipančić
Član Uprave

M San Grupa d.o.o.
Buzinski prilaz 10,
10000 Zagreb,
Republika Hrvatska

29. travnja 2022.

Izvešće neovisnog revizora

Vlasniku društva M SAN GRUPA d.o.o.

Izvešće o reviziji odvojenih i konsolidiranih financijskih izvještaja

Mišljenje

Obavili smo reviziju odvojenih financijskih izvještaja Društva M SAN GRUPA d.o.o. (Društvo) i konsolidiranih financijskih izvještaja društva M SAN GRUPA d.o.o. i njemu ovisnih društava (zajedno – Grupa), koji obuhvaćaju odvojeni i konsolidirani izvještaj o financijskom položaju na 31. prosinca 2021., odvojeni i konsolidirani izvještaj o sveobuhvatnoj dobiti, odvojeni i konsolidirani izvještaj o promjenama vlasničke glavnice i odvojeni i konsolidirani izvještaj o novčanim tokovima za tada završenu godinu te bilješke uz odvojene i konsolidirane financijske izvještaje, uključujući i sažetak značajnih računovodstvenih politika.

Prema našem mišljenju, priloženi odvojeni i konsolidirani financijski izvještaji istinito i fer prikazuju odvojeni i konsolidirani financijski položaj Društva i Grupe na 31. prosinca 2021., njihovu odvojenu i konsolidiranu financijsku uspješnost i odvojene i konsolidirane novčane tokove za tada završenu godinu u skladu s Međunarodnim standardima financijskog izvještavanja, usvojenima od EU (MSFI-ima, usvojenima od EU).

Osnova za mišljenje

Obavili smo našu reviziju u skladu s Međunarodnim revizijskim standardima (MRevS-ima). Naše odgovornosti prema tim standardima su detaljnije opisane u našem izvješću neovisnog revizora u odjeljku o revizorovim odgovornostima za reviziju odvojenih i konsolidiranih financijskih izvještaja.

Neovisni smo od Društva i Grupe u skladu s Međunarodnim kodeksom etike za profesionalne računovođe, uključujući Međunarodne standarde neovisnosti (IESBA Kodeks), Odbora za međunarodne standarde etike za računovođe (IESBA), i ispunili smo naše ostale etičke odgovornosti u skladu s tim zahtjevima i IESBA Kodeksom.

Vjerujemo da su revizijski dokazi koje smo dobili dostatni i primjereni da osiguraju osnovu za naše mišljenje .

Ključna revizijska pitanja

Ključna revizijska pitanja su ona pitanja koja su bila, po našoj profesionalnoj prosudbi, od najveće važnosti za našu reviziju odvojenih i konsolidiranih financijskih izvještaja tekućeg razdoblja. Tim pitanjima smo se bavili u kontekstu naše revizije odvojenih i konsolidiranih financijskih izvještaja kao cjeline i pri formiranju našeg mišljenja o njima, i mi ne dajemo zasebno mišljenje o tim pitanjima. Za svako pitanje u nastavku, opis o tome kako se naša revizija bavila tim pitanjima, pripremljen je u tom kontekstu.

Ispunili smo obveze opisane u Odgovornosti revizora za reviziju odvojenih i konsolidiranih financijskih izvještaja, uključujući i ta pitanja. Sukladno tome, naša revizija uključuje obavljanje postupaka dizajniranih da odgovore na našu procjenu rizika pogrešnog prikaza u odvojenim i konsolidiranim financijskim izvještajima. Rezultati naših revizijskih postupaka, uključujući provedene postupke za rješavanje pitanja u nastavku, daju osnovu za izražavanje našeg mišljenja o o im odvojenim i konsolidiranim financijskim izvještajima.

Ključno revizijsko pitanje	Kako smo adresirali ključno revizijsko pitanje
<p>Priznavanje prihoda: nastanak i prezentacija popusta i rabata kupcima</p> <p><i>Vidjeti Bilješku 5 Prihodi od prodaje</i></p> <p>Društvo i Grupa priznaju prihod od prodaje neto od iznosa količinskih rabata, popusta, povrata, te različitih promotivnih i marketinških aktivnosti koje su sastavni dio ugovora s kupcima. Nastanak i prezentacija prihoda od prodaje stoga uključuje i procjene vezane uz takve ugovore i aktivnosti.</p> <p>Na datum izvještavanja, iznosi popusta, poticaja i rabata koji su nastali, a nisu još plaćeni od strane kupaca, procijenjeni su i obračunati. Zbog različitih ugovornih uvjeta na različitim tržištima te postojanja različitih popratnih ugovora, menadžment je dužan nadzirati veliki broj pojedinačnih aranžmana s kupcima kako bi procijenio iznose popusta, poticaja i rabata na datum izvještavanja.</p> <p>Navedeno se smatra kompleksnim te uključuje rizik od neispravnog uključivanja ili ne uključivanja popusta, poticaja i rabata u tekuće razdoblje i u obračunate prihode s krajem godine, ili netočno izračuna ovih iznosa na datum izvještavanja.</p> <p>Obzirom na navedeno, mjerenje i prezentiranje ovih troškova smatramo ključnim revizijskim pitanjem.</p>	<p>Naši revizorski postupci uključivali su razumijevanje procesa priznavanja prihoda uključujući i priznavanje rabata kao i ocjenu usklađenosti s politikama vezanim uz primjenjive računovodstvene standarde. Stekli smo razumijevanje i testirali smo operativnu učinkovitost kontrola u procesu priznavanja prihoda.</p> <p>Na uzorku smo pregledali transakcije prihoda od prodaje nastale prije i nakon datuma izvještavanja, kao i odobrenja izdana nakon datuma izvještavanja kako bi ocijenili jesu li prihodi priznati u ispravnom razdoblju.</p> <p>Postavili smo očekivanja prihoda od prodaje za tekuće razdoblje razmatrajući povijesne podatke o prihodima i popustima i rabatima, usporedili smo ih sa stvarno ostvarenim prihodima od prodaje i istražili neočekivane razlike.</p> <p>Na uzorku ključnih kupaca, pregledali smo odredbe ugovora te preračunali vrijednost popusta i rabata. U slučajevima u kojima su se naši preračuni razlikovali od iznosa menadžmenta, prikupili smo popratne dokaze za razlike kako bi potvrdili njihovu valjanost.</p> <p>Na uzorku smo zaprimili potvrđivanja kupaca za iznose otvorenih stavaka na datum izvještavanja te smo stekli razumijevanje svih značajnih razlika između potvrđivanja kupaca i računovodstvenih evidencija društva.</p> <p>Također, ocijenili smo primjerenost relevantnih objava u odvojenim i konsolidiranim financijskim izvještajima kao i njihovu usklađenost s MSFI-ima usvojenim od EU.</p>

Ključno revizijsko pitanje	Kako smo adresirali ključno revizijsko pitanje
<p>Ocjena umanjenja vrijednosti ulaganja u ovisna i pridružena društva</p> <p><i>Vidjeti bilješku 21 Financijska imovina</i></p> <p>Društvo ima iskazana ulaganja u ovisna i pridružena društva knjigovodstvene vrijednosti 170.676 tisuća kuna na dan 31. prosinca 2021. godine.</p> <p>Knjigovodstvena vrijednost ulaganja u ovisna i pridružena društva predstavlja 23% ukupne imovine u odvojenim financijskim izvještajima i ocjena indikatora umanjenja imovine predstavlja značajnu procjenu menadžmenta, uključujući ali ne ograničavajući se na tržišne vrijednosti, buduće planove, promjene u ekonomskom okruženju kao i promjene kamatnih stopa.</p> <p>Zbog raspona procjena i pretpostavki korištenih u modelima i ocjenama umanjenja, kao i značajne knjigovodstvene vrijednosti ulaganja, smatramo da je navedeno područje ključno revizijsko pitanje.</p>	<p>Revizorski postupci su uključivali razumijevanje procesa procjene umanjenja vrijednosti ulaganja. Proveli smo upite prema menadžmentu te pregledali metodologiju korištenu od strane menadžmenta prilikom procjene knjigovodstvene vrijednosti pojedinog ulaganja kako bismo ocijenili da je isto u skladu s MSFI-ima usvojenima od EU te da se dosljedno primjenjuje.</p> <p>Ocijenili smo procjenu indikatora potencijalnog umanjenja vrijednosti pripremljenu od strane menadžmenta te smo, gdje indikatori postoje, proveli procedure navedene u nastavku.</p> <p>Ocijenili smo prognoze budućih novčanih tijekova kao i proces njihove pripreme. Usporedili smo inpute korištene u budžetima s odobrenim budžetima te inpute iz prognoza korištenih u modelima s planovima menadžmenta.</p> <p>Usporedili smo ostvarene rezultate iz tekuće godine (2021.) s inputima korištenim u prognozama prethodne godine (2020.) kako bismo ocijenili korištene pretpostavke. Nadalje, ocijenili smo ključne pretpostavke menadžmenta vezane uz stopu dugoročnog rasta uspoređujući navedenu stopu s povijesnim stopama rasta i s tržišnim podacima.</p> <p>Proveli smo revizorske postupke koji se odnose na provjeru matematičke točnosti modela umanjenja vrijednosti i analize osjetljivosti te smo ocijenili primjerenost korištenih diskontnih stopa u kalkulaciji uz pomoć stručnjaka za vrednovanje.</p> <p>Također, procijenili smo adekvatnost objava u odvojenim financijskim izvještajima, te njihovu usklađenost sa MSFI-ima usvojenima od EU.</p>

Ključno revizijsko pitanje	Kako smo adresirali ključno revizijsko pitanje
<p>Ocjena umanjenja vrijednosti goodwilla</p> <p><i>Vidjeti bilješku 19 Goodwill</i></p> <p>Grupa ima iskazan goodwill knjigovodstvene vrijednosti 44.441 tisuća kuna na dan 31. prosinca 2021. godine.</p> <p>Knjigovodstvena vrijednost goodwilla predstavlja 4% ukupne konsolidirane imovine i ocjena „fer vrijednosti“ i „vrijednosti u upotrebi“ novčanih jedinica Grupe koje generiraju novac („CGU“) predstavlja značajnu procjenu menadžmenta vezano uz buduće rezultate poslovanja i diskontne stope korištene u procjeni novčanih tijekova.</p> <p>Zbog raspona procjena i pretpostavki korištenih u modelima i ocjenama umanjenja, kao i značajne knjigovodstvene vrijednosti goodwilla, smatramo da je navedeno područje ključno revizijsko pitanje.</p>	<p>Revizorski postupci su uključivali razumijevanje procesa procjene umanjenja vrijednosti goodwilla. Proveli smo upite prema menadžmentu te smo pregledali metodologiju korištenu od strane menadžmenta prilikom ocjene knjigovodstvene vrijednosti goodwilla, kako bi procijenili da je u skladu s MSFI-ima usvojenima od EU te da se dosljedno primjenjuje.</p> <p>Ocijenili smo buduće novčane tijekove Grupe kao i proces njihove pripreme. Usporedili smo inpute korištene u budžetima s odobrenim budžetima te inpute iz prognoza korištenih u modelima s planovima menadžmenta.</p> <p>Usporedili smo ostvarene rezultate iz tekuće godine (2021.) s inputima korištenim u prognozama prethodne godine (2020.) kako bi ocijenili korištene pretpostavke. Nadalje, ocijenili smo ključne pretpostavke menadžmenta vezane uz stopu dugoročnog rasta uspoređujući navedenu stopu s povijesnim stopama rasta.</p> <p>Proveli smo revizorske postupke koji se odnose na provjeru matematičke točnosti modela umanjenja vrijednosti i analizu osjetljivosti, te smo ocijenili primjerenost korištenih diskontnih stopa u kalkulaciji uz pomoć stručnjaka za vrednovanje.</p> <p>Također, procijenili smo adekvatnost objava u konsolidiranim financijskim izvještajima, te njihovu usklađenost sa MSFI-ima usvojenima od EU.</p>

Ostale informacije u Godišnjem izvješću Društva i Grupe za 2021. godinu

Uprava je odgovorna za ostale informacije. Osim odvojenih i konsolidiranih financijskih izvještaja i izvješća neovisnog revizora, ostale informacije sadrže informacije uključene u Godišnje izvješće koje sadrži Izvješće posloводства i Izjavu o primjeni kodeksa korporativnog upravljanja. Naše mišljenje o odvojenim i konsolidiranim financijskim izvještajima ne obuhvaća ostale informacije, niti Izvješće posloводства i Izjavu o primjeni kodeksa korporativnog upravljanja.

U vezi s našom revizijom odvojenih i konsolidiranih financijskih izvještaja, naša je odgovornost pročitati ostale informacije i, u provođenju toga, razmotriti jesu li ostale informacije značajno proturječne odvojenim i konsolidiranim financijskim izvještajima ili našim saznanjima stečenim u reviziji ili se drugačije čini da su značajno pogrešno prikazane.

U pogledu Izvješća posloводства i Izjave o primjeni kodeksa korporativnog upravljanja, obavili smo i postupke propisane Zakonom o računovodstvu. Ti postupci uključuju provjeru da li Izvješće posloводства uključuje potrebne objave iz članka 21. Zakona o računovodstvu te da li Izjava o primjeni kodeksa korporativnog upravljanja sadrži podatke iz članka 22. Zakona o računovodstvu.

Temeljeno na obavljenim postupcima, u mjeri u kojoj smo u mogućnosti to procijeniti, izvještavamo da:

1. su informacije u priloženom Izvješću posloводства za 2021. godinu usklađene, u svim bitnim odrednicama, s priloženim odvojenim i konsolidiranim financijskim izvještajima;
2. je priloženo Izvješće posloводства za 2021. godinu sastavljeno u skladu sa člankom 21. Zakona o računovodstvu;
3. Izjava o primjeni kodeksa korporativnog upravljanja, uključena u Godišnje izvješće Društva i Grupe, uključuje informacije iz članka 22. stavka 1. točaka 2., 5., 6. i 7. Zakona o računovodstvu; te
4. su dijelovi izjave o primjeni korporativnog upravljanja koji sadržavaju informacije iz članka 22. stavka 1. točaka 3. i 4. Zakona o računovodstvu, uključenih u Godišnje izvješće Društva i Grupe, pripremljeni u skladu sa zahtjevima Zakona o računovodstvu i dosljedni su, u svim značajnim odrednicama, priloženim odvojenim i konsolidiranim financijskim izvještajima.

Dodatno, na temelju poznavanja i razumijevanja poslovanja Društva i Grupe i njihovog okruženja stečenog u okviru revizije odvojenih i konsolidiranih financijskih izvještaja, dužni smo izvijestiti ako smo ustanovili da postoje značajni pogrešni prikazi u priloženom Izvješću posloводства, Izjavi o primjeni kodeksa korporativnog upravljanja i Godišnjem izvješću. U tom smislu nemamo što izvijestiti.

Odgovornosti uprave i revizorskog odbora za odvojene i konsolidirane financijske izvještaje

Uprava je odgovorna za sastavljanje odvojenih i konsolidiranih financijskih izvještaja koji daju istinit i fer prikaz u skladu s MSFI-ima, usvojenima od EU i za one interne kontrole za koje uprava odredi da su potrebne za omogućavanje sastavljanja odvojenih i konsolidiranih financijskih izvještaja koji su bez značajnog pogrešnog prikaza uslijed prijevare ili pogreške.

U sastavljanju odvojenih i konsolidiranih financijskih izvještaja, uprava je odgovorna za procjenjivanje sposobnosti Društva i Grupe da nastavi s vremenski neograničenim poslovanjem, objavljivanje, ako je primjenjivo, pitanja povezanih s vremenski neograničenim poslovanjem i korištenjem računovodstvene osnove utemeljene na vremenskoj neograničenosti poslovanja, osim ako uprava ili namjerava likvidirati Društvo i Grupu ili prekinuti poslovanje ili nema realne alternative nego da to učini.

Revizorski odbor je odgovoran za nadziranje procesa financijskog izvještavanja kojeg je ustanovilo Društvo i Grupa.

Odgovornosti revizora za reviziju odvojenih i konsolidiranih financijskih izvještaja

Naši ciljevi su steći razumno uvjerenje o tome jesu li odvojeni i konsolidirani financijski izvještaji kao cjelina bez značajnog pogrešnog prikaza uslijed prijevare ili pogreške i izdati izvješće neovisnog revizora koje uključuje naše mišljenje. Razumno uvjerenje je visoka razina uvjerenja, ali nije garancija da će revizija obavljena u skladu s MRevS-ima uvijek otkriti značajno pogrešno prikazivanje kada ono postoji. Pogrešni prikazi mogu nastati uslijed prijevare ili pogreške i smatraju se značajni ako se razumno može očekivati da, pojedinačno ili u zbroju, utječu na ekonomske odluke korisnika donijete na osnovi tih odvojenih i konsolidiranih financijskih izvještaja.

Kao sastavni dio revizije u skladu s MRevS-ima, stvaramo profesionalne prosudbe i održavamo profesionalni skepticizam tijekom revizije. Mi također:

- Prepoznavamo i procjenjujemo rizike značajnog pogrešnog prikaza odvojenih i konsolidiranih financijskih izvještaja, zbog prijevare ili pogreške, oblikujemo i obavljamo revizijske postupke kao reakciju na te rizike i pribavljamo revizijske dokaze koji su dostatni i primjereni da osiguraju osnovu za naše mišljenje. Rizik neotkrivanja značajnog pogrešnog prikaza nastalog uslijed prijevare je veći od rizika nastalog uslijed pogreške, jer prijevare

može uključiti tajne sporazume, krivotvorenje, namjerno ispuštanje, pogrešno prikazivanje ili zaobilaženje internih kontrola.

- Stječemo razumijevanje internih kontrola relevantnih za reviziju kako bismo oblikovali revizijske postupke koji su primjereni u danim okolnostima, ali ne i za svrhu izražavanja mišljenja o učinkovitosti internih kontrola Društva i Grupe.
- Ocjenjujemo primjerenost korištenih računovodstvenih politika i razumnost računovodstvenih procjena i povezanih objava koje je stvorila uprava.
- Zaključujemo o primjerenosti korištene računovodstvene osnove utemeljene na vremenskoj neograničenosti poslovanja koju koristi uprava i, temeljeno na pribavljenim revizijskim dokazima, zaključujemo o tome postoji li značajna neizvjesnost u vezi s događajima ili okolnostima koji mogu stvarati značajnu sumnju u sposobnost Društva i Grupe da nastavi s vremenski neograničenim poslovanjem. Ako zaključimo da postoji značajna neizvjesnost, od nas se zahtijeva da skrenemo pozornost u našem izvješću neovisnog revizora na povezane objave u odvojenim i konsolidiranim financijskim izvještajima ili, ako takve objave nisu odgovarajuće, da modificiramo naše mišljenje. Naši zaključci se temelje na revizijskim dokazima pribavljenim sve do datuma našeg izvješća neovisnog revizora. Međutim, budući događaji ili uvjeti mogu uzrokovati da Društvo i Grupa ne bude u mogućnosti nastaviti s vremenski neograničenim poslovanjem.
- Ocjenjujemo cjelokupnu prezentaciju, strukturu i sadržaj odvojenih konsolidiranih financijskih izvještaja, uključujući i objave, kao i odražavaju li odvojeni i konsolidirani financijski izvještaji transakcije i događaje na kojima su zasnovani na način kojim se postiže fer prezentacija.
- Pribavljamo dovoljno odgovarajućih revizijskih dokaza u vezi financijskih informacija subjekata ili poslovnih aktivnosti unutar grupe za izražavanje mišljenja o konsolidiranim financijskim izvještajima. Mi smo odgovorni za usmjeravanje, nadzor i izvedbu grupne revizije. Jedini smo odgovorni za izražavanje našeg mišljenja.

Mi komuniciramo s Revizorskim odborom u vezi s, između ostalih pitanja, planiranim djelokrugom i vremenskim rasporedom revizije i važnim revizijskim nalazima, uključujući i u vezi sa značajnim nedostacima u internim kontrolama koji su otkriveni tijekom naše revizije.

Mi također dajemo izjavu Revizorskom odboru da smo postupili u skladu s relevantnim etičkim zahtjevima u vezi s neovisnošću i da ćemo komunicirati s njima o svim odnosima i drugim pitanjima za koja se može razumno smatrati da utječu na našu neovisnost, kao i, gdje je primjenjivo, o radnjama poduzetim u cilju uklanjanja prijetnji neovisnosti, te povezanim zaštitama.

Između pitanja o kojima se komunicira s Revizorskim odborom, mi određujemo ona pitanja koja su od najveće važnosti u reviziji odvojenih i konsolidiranih financijskih izvještaja tekućeg razdoblja i stoga su ključna revizijska pitanja. Mi opisujemo ta pitanja u našem izvješću neovisnog revizora, osim ako zakon ili regulativa sprječava javno objavljivanje pitanja ili kada odlučimo, u iznimno rijetkim okolnostima, da pitanje ne treba objaviti u našem izvješću neovisnog revizora jer se razumno može očekivati da bi negativne posljedice objave nadmašile dobrobiti javnog interesa od takve objave.

Izvješće o ostalim pravnim i regulatornim zahtjevima

U skladu s člankom 10. stavka 2. Uredbe (EU) br. 537/2014 Europskog parlamenta i Vijeća, u našem Izvješću neovisnog revizora dajemo sljedeće informacije koje su potrebne nastavno na zahtjeve MRevS:

Imenovanje revizora i razdoblje angažmana

Inicijalno smo imenovani revizorom Društva 16. rujna 2020. Naš angažman obnavljan je jednom godišnje od strane Glavne skupštine, pri čemu je zadnje imenovanje bilo 25. kolovoza 2021., što predstavlja neprekidan angažman od 2 godine.

Dosljednost s Dodatnim izvještajem Revizorskom odboru

Potvrđujemo da je naše revizorsko mišljenje o odvojenim i konsolidiranim financijskim izvještajima u skladu s dodatnim izvješćem Revizorskom odboru Društva koji smo izdali 25. travnja 2022. u skladu s člankom 11. Uredbe (EU) br. 537/2014 Europskog Parlamenta i Vijeća.

Pružanje nerevizzijskih usluga

Izjavljujemo da Društvu i njegovim kontroliranim tvrtkama u Europskoj Uniji nismo pružali zabranjene nerevizzijske usluge navedene u članku 5. stavka 1. Uredbe (EU) br. 537/2014 Europskog parlamenta i Vijeća. Nadalje, nismo pružili ni ostale nerevizzijske usluge Društvu i njegovim kontroliranim tvrtkama koje nisu objavljene u odvojenim i konsolidiranim financijskim izvještajima.

Izvešće temeljem zahtjeva Delegirane uredbe (EU) 2018/815 o dopuni Direktive 2004/109/EZ Europskog parlamenta i Vijeća u pogledu regulatornih tehničkih standarda za specifikaciju jedinstvenog elektroničkog formata za izvještavanje

Izvešće o uvjerenju revizora o usklađenosti odvojenih i konsolidiranih godišnjih financijskih izvještaja (dalje u tekstu: financijski izvještaji), sastavljenih temeljem odredbe članka 462. stavka 5. Zakona o tržištu kapitala (Narodne novine, br. 65/18, 17/20 i 83/21) primjenom zahtjeva Delegirane uredbe (EU) 2018/815 kojom se za izdavatelje određuje jedinstveni elektronički format za izvještavanje (dalje: Uredba o ESEF-u).

Proveli smo angažman s izražavanjem razumnog uvjerenja o tome jesu li financijski izvještaji pripremljeni za potrebe objavljivanja javnosti temeljem članka 462. stavka 5. Zakona o tržištu kapitala, koji su sadržani u priloženoj elektroničkoj datoteci b898ba4733a3b5bac85d801f95abbed9668a26a47247d910e96a11569fe985f1, u svim značajnim aspektima pripremljeni u skladu sa zahtjevima Uredbe o ESEF-u.

Odgovornosti Uprave i onih zaduženih za upravljanje

Uprava Društva odgovorna je za pripremu i sadržaj financijskih izvještaja u skladu s Uredbom o ESEF-u. Osim toga, Uprava Društva odgovorna je održavati sustav unutarnjih kontrola koji u razumnoj mjeri osigurava pripremu financijskih izvještaja bez značajnih neusklađenosti sa zahtjevima izvještavanja iz Uredbe o ESEF-u, bilo zbog prijevare ili pogreške.

Uprava Društva također je odgovorna za:

- objavu javnosti financijskih izvještaja sadržanih u godišnjem izvješću u važećem ESEF formatu
- odabir i korištenje XBRL oznaka u skladu sa zahtjevima Uredbe o ESEF-u.

Oni koji su zaduženi za upravljanje odgovorni su za nadzor pripreme financijskih izvještaja u ESEF formatu kao dijela procesa financijskog izvještavanja.

Odgovornosti revizora

Naša je odgovornost izraziti zaključak, temeljen na prikupljenim revizijskim dokazima, o tome jesu li financijski izvještaji bez značajnih neusklađenosti sa zahtjevima Uredbe o ESEF-u. Proveli smo ovaj angažman s izražavanjem razumnog uvjerenja u skladu s Međunarodnim standardom za angažmane s izražavanjem uvjerenja (MSIU) 3000 (izmijenjeni) - Angažmani s izražavanjem uvjerenja različitih od revizija ili uvida povijesnih financijskih informacija.

Obavljeni postupci

Priroda, vremenski okvir i obim odabranih procedura ovise o prosudbi revizora. Razumno uvjerenje je visok stupanj uvjerenja, međutim ne osigurava da će opseg testiranja otkriti svaku značajnu neusklađenost s Uredbom o ESEF-u.

U sklopu odabranih postupaka obavili smo sljedeće aktivnosti:

- pročitali smo zahtjeve Uredbe o ESEF-u,
- stekli smo razumijevanje internih kontrola Društva relevantnih za primjenu zahtjeva Uredbe o ESEF-u,
- identificirali smo i procijenili rizike značajne neusklađenosti s Uredbom o ESEF-u zbog prijevare ili pogreške; i
- na temelju toga, osmislili i proveli postupke za odgovor na procijenjene rizike i za dobivanje razumnog uvjerenja u sv hu izražavanja našeg zaključka.

Cilj naših postupaka bio je procijeniti jesu li:

- financijski izvještaji, koji su uključeni u godišnji izvještaj, izrađeni u važećem XHTML formatu,
- podaci, sadržani u financijskim izvještajima koji se zahtijevaju Uredbom o ESEF-u, označeni i sva označavanja ispunjavaju sljedeće zahtjeve:
 - o korišten je XBRL jezik za označavanje,
 - o korišteni su elementi osnovne taksonomije navedene u Uredbi o ESEF-u s najbližim računovodstvenim značajem, osim ako nije stvoren dodatni element taksonomije u skladu s Prilogom IV. Uredbe o ESEF-u,
 - o oznake su u skladu sa zajedničkim pravilima za označavanje prema Uredbi o ESEF-u.

Vjerujemo da su revizijski dokazi koje smo prikupili dovoljni i prikladni da pruže osnovu za naš zaključak.

Zaključak

Prema našem uvjerenju, temeljem provedenih postupaka i pribavljenih dokaza, financijski izvještaji prezentirani u ESEF formatu, sadržani u gore navedenoj priloženoj elektroničkoj datoteci i temeljem odredbe članka 462. stavka 5. Zakona o tržištu kapitala pripremljeni radi objavu javnosti, u svim značajnim odrednicama su u skladu sa zahtjevima iz članka 3., 4. i 6. Uredbe o ESEF-u za godinu završenu 31. prosinca 2021. godine.

Povrh ovog zaključka, kao i mišljenja sadržanog u dijelu ovog Izvješća neovisnog revizora za priložene financijske izvještaje i godišnje izvješće za godinu završenu 31. prosinca 2021. godine, ne izražavamo nikakvo mišljenje o informacijama sadržanima u tim prikazima ili o drugim informacijama sadržanima u prethodno navedenoj datoteci.

Angažirani partner u reviziji koja ima za posljedicu ovo izvješće neovisnog revizora je Ivana Krajinović.



Ivana Krajinović
Član uprave i ovlašten revizor
29.04.2022.

Ernst & Young d.o.o.
Radnička Cesta 50, Zagreb
Republika Hrvatska

Konsolidirani financijski izvještaji

Konsolidirani izvještaj sveobuhvatnoj dobiti, na dan 31. prosinca 2021. godine
(svi iznosi su izraženi u tisućama kuna)

	Bilješka	2021.	2020.
POSLOVNI PRIHODI			
Prihodi od prodaje	5	2.698.568	2.640.558
Troškovi prodane robe	8	(2.342.423)	(2.332.169)
Bruto dobit		356.145	308.389
Ostali poslovni prihodi	6	11.495	13.032
(Smanjenje)/povećanje vrijednosti zaliha nedovršene proizvodnje i gotovih proizvoda		(399)	(3.304)
POSLOVNI RASHODI			
Troškovi sirovina i materijala	7	(38.659)	(42.694)
Troškovi usluga	9	(117.605)	(101.214)
Troškovi osoblja	10	(97.183)	(89.597)
Amortizacija	11	(12.550)	(11.428)
Ostali troškovi	12	(20.480)	(16.184)
Vrijednosno usklađenje	13	(1.360)	(17.974)
Rezerviranja za rizike	33	(2.168)	(79)
Ostali troškovi poslovanja	14	(3.838)	(2.742)
Ukupno poslovni rashodi		(293.843)	(281.912)
Operativna dobit		73.398	36.205
FINANCIJSKI PRIHODI I RASHODI			
Financijski prihodi	15 a	11.029	17.777
Financijski rashodi	15 b	(34.948)	(29.080)
Neto financijski rashodi		(23.919)	(11.303)
Udjeli u rezultatu pridruženih društava	16	2.593	2.898
Dobit prije poreza		52.072	27.800
Porez na dobit	17	(5.381)	(6.665)
Dobit tekuće godine		46.691	21.135
OSTALI SVEOBUHvatNI GUBITAK			
Tečajne razlike iz translacije i ostalo		(202)	1.610
Ukupna sveobuhvatna dobit tekuće godine		46.489	22.745
Dobit za raspodjelu:			
Vlasnicima Društva		46.250	21.049
Vlasnicima nekontrolirajućih udjela		441	86
		46.691	21.135
Ukupna sveobuhvatna dobit za raspodjelu:			
Vlasnicima Društva		46.041	22.656
Vlasnicima nekontrolirajućih udjela		448	89
		46.489	22.745

Računovodstvene politike i bilješke čine sastavni dio ovih financijskih izvještaja.

Konsolidirani izvještaj o financijskom položaju, na dan 31. prosinca 2021. godine
(svi iznosi su izraženi u tisućama kuna)

IMOVINA	Bilješka	31. prosinca 2021.	31. prosinca 2020.
DUGOTRAJNA IMOVINA			
Nematerijalna imovina	18	33.217	22.758
Goodwill	19	44.441	44.441
Nekretnine, postrojenja i oprema	20	193.851	135.933
Ulaganja u pridružena društva	21	44.355	67.790
Dani depoziti i zajmovi	26	18.473	18.992
Dugotrajna potraživanja		127	127
Odgođena porezna imovina	17	188	268
UKUPNO DUGOTRAJNA IMOVINA		334.652	290.309
KRATKOTRAJNA IMOVINA			
Zalihe	22	279.414	169.942
Potraživanja od kupaca	24	327.326	289.644
Potraživanja za dane predujmove	23	34.691	19.850
Potraživanja od zaposlenika		137	106
Ulaganje u vrijednosne papire		144	-
Potraživanja od države i drugih institucija	25	11.766	4.168
Dani zajmovi i depoziti	26	7.066	7.843
Plaćeni troškovi budućeg razdoblja i obračunati prihodi	27	7.658	6.604
Ostala potraživanja	28	9.237	10.015
Novac i novčani ekvivalenti	29	97.680	116.380
UKUPNO KRATKOTRAJNA IMOVINA		775.119	624.552
UKUPNO IMOVINA		1.109.771	914.861

Računovodstvene politike i bilješke čine sastavni dio ovih financijskih izvještaja.

Konsolidirani izvještaj o financijskom položaju (nastavak), na dan 31. prosinca 2021. godine
(svi iznosi su izraženi u tisućama kuna)

GLAVNICA I OBVEZE	Bilješka	31. prosinca 2021.	31. prosinca 2020.
GLAVNICA			
Temeljni kapital	30	109.198	97.000
Zakonske pričuve	32	16.725	6.779
Pričuve iz preračuna stranih valuta		(5.571)	(5.360)
Zadržana dobit	31	238.207	233.415
UDJELI VLASNIKA MATICE		358.559	331.834
Nekontrolirajući udjeli		20.885	(374)
UKUPNA GLAVNICA		379.444	331.460
DUGOROČNE OBVEZE			
Rezerviranja za rizike	33	4.456	3.742
Obveze po dugoročnim kreditima i financijskom najmu	34	36.639	116.449
Dugoročne obveze po izdanim obveznicama	36	180.000	-
Ostale dugoročne obveze		-	1.039
Dugoročne obveze za dugoročni najam		1.146	-
Odgođena porezna obveza	17	139	1
UKUPNE DUGOROČNE OBVEZE		222.380	121.231
KRATKOROČNE OBVEZE			
Obveze po kratkoročnim kreditima od financijskih institucija i zajmovima	35	39.867	73.627
Tekući dio dugoročne obveze po izdanim obveznicama	36	20.000	-
Obveze za predujmove	37	10.497	5.898
Obveze prema dobavljačima	38	365.821	329.488
Tekući dio obveza za dugotrajni najam prema		616	-
Obveze prema zaposlenima		6.169	5.261
Obveze za poreze, doprinose i slična davanja	39	30.120	35.241
Obveze za porez na dobit		2.172	1.851
Obveze s osnove udjela u dobitku		7	-
Obveze prema faktoringu	40	21.141	5.655
Ostale kratkoročne obveze	41	3.673	401
Odgođeno plaćanje troškova i prihodi budućih razdoblja	42	7.864	4.748
UKUPNE KRATKOROČNE OBVEZE		507.947	462.170
UKUPNO GLAVNICA I OBVEZE		1.109.771	914.861

Računovodstvene politike i bilješke čine sastavni dio ovih financijskih izvještaja.

Konsolidirani izvještaj o promjenama vlasničke glavnice

Na dan 31. prosinca 2021. godine

(svi iznosi su izraženi u tisućama kuna)

	Temeljni kapital	Zakonske pričuve	Pričuve iz preračuna stranih valuta	Zadržana dobit	Udjeli vlasnika matice	Nekontrolirajući udjeli	Ukupno
Stanje 1. siječnja 2020.	97.000	6.634	(6.962)	213.262	309.934	(450)	309.484
Raspodjela dobiti	-	143	-	(143)	-	-	-
Smanjenje nekontrolirajućih udjela za dodatno kupljene dionice	-	-	-	13	13	(13)	-
Prodaja ovisnog društva (bilješka 46)	-	-	(3)	(766)	(769)	-	(769)
Dobit tekuće godine	-	-	-	21.049	21.049	86	21.135
Ostala sveobuhvatna dobit	-	2	1.605	-	1.607	3	1.610
<i>Ukupna sveobuhvatna dobit tekuće godine</i>	-	2	1.605	21.049	22.656	89	22.745
Stanje 31. prosinca 2020.	97.000	6.779	(5.360)	233.415	331.834	(374)	331.460
Pripajanje društva (bilješka 46)	12.198	9.944	-	(24.828)	(2.686)	-	(2.686)
Izdvajanje ovisnog društva (bilješka 46)	-	-	-	(33.540)	(33.540)	-	(33.540)
Stjecanje ovisnog društva (bilješka 46)	-	-	-	(1.305)	(1.305)	44.483	43.178
Smanjenje nekontrolirajućih udjela za dodatno kupljene dionice (bilješka 46)	-	-	-	18.215	18.215	(23.672)	(5.457)
Dobit tekuće godine	-	-	-	46.250	46.250	441	46.691
Ostali sveobuhvatni gubitak	-	2	(211)	-	(209)	7	(202)
<i>Ukupna sveobuhvatna dobit tekuće godine</i>	-	2	(211)	46.250	46.041	448	46.489
Stanje 31. prosinca 2021.	109.198	16.725	(5.571)	238.207	358.559	20.885	379.444

Računovodstvene politike i bilješke čine sastavni dio ovih financijskih izvještaja.

Konsolidirani izvještaj o novčanim tokovima, za godinu koja je završila 31. prosinca 2021.
(svi iznosi su izraženi u tisućama kuna)

	Bilješka	2021.	2020.
NOVČANI TOKOVI IZ POSLOVNIH AKTIVNOSTI			
Dobit tekuće godine		46.691	21.135
Usklađena za:			
Porez na dobit	17	5.381	6.665
Amortizaciju nekretnina, postrojenja i opreme i nematerijalne imovine	11	12.550	11.428
Umanjenje vrijednosti nematerijalne imovine	13	274	233
Vrijednosno usklađenje potraživanja od kupaca	13	756	17.720
Neto kretanje dugoročnih rezerviranja	33	1.686	(316)
Neto trošak kamata	15a, 15b	7.897	7.207
Gubitak od prodaje pridruženog društva	15b	4.124	-
Ostale nenovčane transakcije		(323)	885
		79.036	64.957
PROMJENE OBRTNOG KAPITALA			
(Povećanje) / smanjenje zaliha		(109.472)	17.418
(Povećanje) / smanjenje potraživanja od kupaca		(38.438)	10.391
(Povećanje) / smanjenje danih predujmova		(14.841)	3.289
(Povećanje) / smanjenje ostalih potraživanja		(4.215)	10.169
Povećanje / (smanjenje) primljenih predujmova		4.598	(2.206)
Povećanje obveza prema dobavljačima		36.342	10.578
Povećanje / (smanjenje) ostalih kratkoročnih obveza		8.572	(13.410)
		(38.418)	101.186
NOVAC OSTVAREN POSLOVANJEM			
Plaćene kamate		(1.498)	(4.332)
Plaćeni porez na dobit		(7.328)	(6.401)
		(47.244)	90.453
NOVČANI TOKOVI IZ ULAGATELJSKIH AKTIVNOSTI			
Novčani izdatci za nabavu nekretnina, postrojenja i opreme i nematerijalne imovine	18, 20	(35.422)	(16.761)
Naplaćene kamate		369	2.803
Novčani izdatci za udjele u pridruženim društvima		-	(19.268)
Novčani primitci za prodane udjele u pridruženim društvima		560	14.545
Novčani (izdatci)/primitci za dane zajmove i kredite		(9.678)	24.937
		(44.171)	6.256
NOVČANI TOKOVI IZ FINACIJSKIH AKTIVNOSTI			
Novčani primitci od kreditnih institucija		131.824	398.721
Otplata obveza kreditnim institucijama		(259.109)	(471.878)
Novčani primitci od izdavanja obveznica		200.000	-
Isplata dividende		-	(1.000)
		72.715	(74.157)
Neto novac korišten u financijskim aktivnostima		(18.700)	22.552
Neto (smanjenje)/ povećanje novca i novčanih ekvivalenata		(18.700)	22.552
Novac i novčani ekvivalenti na početku godine	29	116.380	93.828
Novac i novčani ekvivalenti na kraju godine	29	97.680	116.380

Računovodstvene politike i bilješke čine sastavni dio ovih financijskih izvještaja.

Odvojeni financijski izvještaji



Odvojeni izvještaj o sveobuhvatnoj dobiti, za godinu koja je završila 31. prosinca 2021.
(svi iznosi su izraženi u tisućama kuna)

	Bilješka	2021.	2020.
POSLOVNI PRIHODI			
Prihodi od prodaje	5	2.133.956	2.038.618
Troškovi prodane robe	8	(1.948.839)	(1.886.814)
Bruto dobit		185.117	151.804
Ostali poslovni prihodi	6	5.547	5.007
POSLOVNI RASHODI			
Troškovi sirovina i materijala	7	(5.804)	(6.536)
Ostali vanjski troškovi	9	(98.341)	(78.332)
Troškovi osoblja	10	(37.238)	(34.348)
Amortizacija	11	(7.979)	(5.426)
Ostali troškovi	12	(8.694)	(5.755)
Vrijednosno usklađenje	13	(586)	(16.545)
Rezerviranja za rizike	33	(1.035)	-
Ostali troškovi poslovanja	14	(2.955)	(1.607)
Ukupno poslovni rashodi		(162.632)	(148.549)
OPERATIVNA DOBIT		28.032	8.262
FINANCIJSKI PRIHODI I RASHODI			
Financijski prihodi	15 a	13.050	26.894
Financijski rashodi	15 b	(30.029)	(24.556)
Neto financijski rashodi		(16.979)	2.338
Udjeli u rezultatu pridruženih društava	16	-	527
Dobit prije poreza		11.053	11.127
Porez na dobit	17	-	(3.179)
DOBIT TEKUĆE GODINE		11.053	7.948
OSTALA SVEOBUH VATNA DOBIT		-	-
UKUPNA SVEOBUH VATNA DOBIT TEKUĆE GODINE		11.053	7.948

Računovodstvene politike i bilješke čine sastavni dio ovih financijskih izvještaja.

Odvojeni izvještaj o financijskom položaju, Na dan 31. prosinca 2021. godine
(svi iznosi su izraženi u tisućama kuna)

IMOVINA	Bilješka	31. prosinca 2021.	31. prosinca 2020.
DUGOTRAJNA IMOVINA			
Nematerijalna imovina	18	30.739	22.574
Nekretnine, postrojenja i oprema	20	22.242	15.376
Ulaganja u ovisna i pridružena društva	21	170.676	199.887
Dani depoziti i zajmovi	26	18.300	18.863
Dugotrajna potraživanja		127	127
Odgodena porezna imovina	17	135	135
UKUPNO DUGOTRAJNA IMOVINA		242.219	256.962
KRA TKOTRAJNA IMOVINA			
Zalihe	22	161.316	94.613
Potraživanja od kupaca	24	228.896	174.127
Potraživanja za dane predujmove	23	22.715	19.118
Potraživanja od zaposlenika		89	66
Ulaganje u vrijednosne papire		145	-
Potraživanja od države i drugih institucija	25	5.499	2.762
Dani zajmovi i depoziti	26	8.157	12.733
Plaćeni troškovi budućeg razdoblja i obračunati prihodi	27	1.687	1.783
Potraživanja temeljem smanjenja kapitala i ostala potraživanja	28	6.694	7.879
Novac i novčani ekvivalenti	29	65.047	92.672
UKUPNO KRA TKOTRAJNA IMOVINA		500.245	405.753
UKUPNO IMOVINA		742.464	662.715

Računovodstvene politike i bilješke čine sastavni dio ovih financijskih izvještaja.

Odvojeni izvještaj o financijskom položaju (nastavak), Na dan 31. prosinca 2021. godine
(svi iznosi su izraženi u tisućama kuna)

GLAVNICA I OBVEZE	Bilješka	31. prosinca 2021.	31. prosinca 2020.
GLAVNICA			
Temeljni kapital	30	109.198	97.000
Zakonske pričuve		16.147	6.203
Zadržana dobit	31	49.384	93.092
UKUPNA GLAVNICA		174.729	196.295
DUGOROČNE OBVEZE			
Rezerviranja za rizike	33	2.651	2.005
Dugoročne obveze po izdanim obveznicama	36	180.000	-
Obveze po dugoročnim kreditima i financijskom najmu	34	657	89.038
UKUPNE DUGOROČNE OBVEZE		183.308	91.043
KRATKOROČNE OBVEZE			
Obveze po kratkoročnim kreditima od financijskih institucija	35	263	44.329
Tekući dio dugoročne obveze po izdanim obveznicama	36	20.000	-
Obveze za predujmove	37	5.858	6.115
Obveze prema dobavljačima	38	317.166	291.969
Obveze prema zaposlenima		2.290	1.864
Obveze za poreze, doprinose i slična davanja	39	23.420	28.861
Obveze prema faktoringu	40	8.436	143
Ostale kratkoročne obveze	41	2.968	13
Odgođeno plaćanje troškova i prihod budućeg razdoblja	42	4.026	2.083
UKUPNE KRATKOROČNE OBVEZE		384.427	375.377
UKUPNO GLAVNICA I OBVEZE		742.464	662.715

Računovodstvene politike i bilješke čine sastavni dio ovih financijskih izvještaja.

Odvojeni izvještaj o promjenama vlasničke glavnice, za godinu koja je završila 31. prosinca 2021.
(svi iznosi su izraženi u tisućama kuna)

	Temeljni kapital	Zakonske pričuve	Zadržana dobit	Ukupno
Stanje 1. siječnja 2020.	97.000	6.203	85.144	188.347
Dobit tekuće godine	-	-	7.948	7.948
<i>Ukupna sveobuhvatna dobit</i>	-	-	7.948	7.948
Stanje 31. prosinca 2020.	97.000	6.203	93.092	196.295
Pripajanje društva (bilješka 46)	12.198	9.944	(24.828)	(2.686)
Izdvajanje ovisnog društva (bilješka 46)	-	-	(29.933)	(29.933)
Dobit tekuće godine	-	-	11.053	11.053
<i>Ukupna sveobuhvatna dobit</i>	-	-	11.053	11.053
Stanje 31. prosinca 2021.	109.198	16.147	49.384	174.729

Računovodstvene politike i bilješke čine sastavni dio ovih financijskih izvještaja.

Odvojeni izvještaj o novčanim tokovima, za godinu koja je završila 31. prosinca 2021.
(svi iznosi su izraženi u tisućama kuna)

NOVČANI TOKOVI IZ POSLOVNIH AKTIVNOSTI	Bilješka	2021.	2020.
Dobit tekuće godine		11.053	7.948
Usklađena za:			
Porez na dobit	17	-	3.179
Amortizaciju nekretnina, postrojenja i opreme i nematerijalne imovine	11	7.979	5.426
Umanjenje vrijednosti nematerijalne imovine	13	274	233
Vrijednosno usklađenje potraživanja od kupaca	13	312	16.312
Gubitak od prodaje pridruženih društava	15b	2.046	-
Neto kretanje dugoročnih rezerviranja		1.035	(132)
Neto trošak od kamata	15a, 15b	6.436	5.008
Ostale nenovčane transakcije		247	(601)
		29.382	37.373
PROMJENE OBRTNOG KAPITALA			
Smanjenje/ (povećanje) zaliha		(66.702)	5.708
Smanjenje/ (povećanje) potraživanja od kupaca		(55.081)	(5.291)
Smanjenje/ (povećanje) danih predujmova		(3.598)	1.363
Smanjenje/ (povećanje) ostalih potraživanja		1.625	52.342
(Smanjenje) primljenih predujmova		(257)	(26)
(Smanjenje)/ povećanje obveza prema dobavljačima		25.197	24.273
(Smanjenje)/ povećanje ostalih kratkoročnih obveza		1.203	(7.498)
NOVAC OSTVAREN POSLOVANJEM		(68.231)	108.244
Plaćene kamate		(1.112)	(3.659)
Plaćeni porez na dobit		(2.538)	(4.979)
Neto novac ostvaren poslovnim aktivnostima		(71.881)	99.606
NOVČANI TOKOVI IZ ULAGATELJSKIH AKTIVNOSTI			
Novčani izdatci za nabavu nekretnina, postrojenja i opreme i nematerijalne imovine	18, 20	(21.498)	(13.933)
Primljene kamate		550	2.698
Novčani primici za prodaju udjela u pridruženim društvima		560	-
Novčani primitci/ (izdatci) za dane zajmove i kredite		(5.138)	13.414
Novčani izdatci za udjele u ovisnim i povezanim društvima		(1.000)	(29.734)
Neto novac korišten u ulagateljskim aktivnostima		(26.526)	(27.555)
NOVČANI TOKOVI IZ FINACIJSKIH AKTIVNOSTI			
Novčani primitci od kreditnih institucija		39.179	138.024
Otplata obveza kreditnim institucijama		(168.397)	(194.032)
Novčani primici od izdanih obveznica		200.000	-
Primljene dividende		-	9.626
Isplata dividendi		-	(1.000)
Neto novac korišten u financijskim aktivnostima		70.782	(47.382)
Neto povećanje/ (smanjenje) novca i novčanih ekvivalenata		(27.625)	24.669
Novac i novčani ekvivalenti na početku godine	29	92.672	68.003
Novac i novčani ekvivalenti na kraju godine	29	65.047	92.672

Bilješke uz konsolidirane i odvojene financijske izvještaje



Bilješke uz konsolidirane i odvojene financijske izvještaje

Bilješke uz konsolidirane i odvojene financijske izvještaje, za godinu koja je završila 31. prosinca 2021.
(svi iznosi su izraženi u tisućama kuna)

1. OPĆI PODACI

M SAN GRUPA d.o.o., Zagreb je društvo s ograničenom odgovornošću osnovano u Republici Hrvatskoj 17. srpnja 1997. godine. Osnivač i vlasnik Društva je gospodin Stipo Matić.

Društvo je registrirano za proizvodnju uredskih strojeva i računala, savjetovanje i pribavljanje programske opreme (software-a), održavanje uredskih strojeva i računala, kupnju i prodaju robe, obavljanje trgovačkog posredovanja na domaćem i inozemnom tržištu i poduku za rad na računalima.

Sjedište Društva je u Zagrebu, Buzinski prilaz 10, Hrvatska.

Na društvo Ured za podršku d.o.o., u vlasništvu Stipe Matića prenesene su organizacijske funkcije Društva i Grupe: Financije, Računovodstvo, Kontroling, IT Razvoj i podrška, Upravljanje projektima i Podrška poslovnim procesima (Ljudski resursi, Opći poslovi, Pravni poslovi) te to društvo obavlja navedene poslove za sva društva u vlasništvu kako Društva tako i Stipe Matića za što prima naknadu (vidi bilješku 9).

Uprava u 2021. i 2020. godini:

Miroslav Huzjak, predsjednik uprave
Irena Langer-Breznik, članica uprave
Žarko Kruljac, član uprave
Slaven Stipančić, član uprave
Goran Kotlarević, član uprave od 23.3.2021. godine
Pavo Leko, član uprave do 31.1.2022. godine

Nadzorni odbor u 2021. i 2020. godini:

Stipo Matić, predsjednik nadzornog odbora
Marko Rašić, zamjenik predsjednika nadzornog odbora
Snježana Matić, član nadzornog odbora

Bilješke uz konsolidirane i odvojene financijske izvještaje (nastavak)

za godinu koja je završila 31. prosinca 2021.
(svi iznosi su izraženi u tisućama kuna)

1. OPĆI PODACI (NASTAVAK)**Ovisna društva**

Grupu čini Društvo i sljedeća ovisna društva u kojima Društvo posjeduje vlasnički udjel veći od 50% i kontrolu:

Naziv ovisnog društva	Zemlja	Vlasnički udjeli u %		Osnovna djelatnost
		2021	2020	
KIM TEC D.O.O. VITEZ	BIH	100%	100%	Distribucija informatičke opreme
• KIM TEC SERVIS D.O.O. VITEZ	BIH	100%	100%	Servisiranje IT opreme
• KIM TEC EKO D.O.O.	BIH	95%	95%	Prikupljanje EE otpada
• KIM TEC NEKRETNINE D.O.O. VITEZ	BIH	100%	-	Nekretnine
• EKO BOSANSKA POSAVINA D.O.O.	BIH	82%	-	Poljoprivreda
PD MODRIČA D.O.O.	BIH	-	100%	Poljoprivreda
KIM TEC D.O.O. PODGORICA	Crna Gora	100%	100%	Distribucija informatičke opreme
PAKOM KOMPANI D.O.O.E.L.	Makedonija	100%	100%	Distribucija informatičke opreme
KIM TEC D.O.O. BEOGRAD	Srbija	100%	100%	Distribucija informatičke opreme
• KIM TEC SERVIS D.O.O. BEOGRAD	Srbija	100%	100%	Servisiranje IT opreme
• KIM TEC NEKRETNINE D.O.O. BEOGRAD	Srbija	100%	-	Nekretnine
M SAN LOGISTIKA D.O.O.	Hrvatska	100%	100%	Transport i logistika
M SAN EKO D.O.O.	Hrvatska	100%	100%	Prikupljanje EE otpada
MR SERVIS D.O.O.	Hrvatska	60%	60%	Servisiranje IT opreme
ZELENA AGENDA 1.O. D.O.O.	Hrvatska	100%	-	Savjetovanje
CORVUS INFO D.O.O.	Hrvatska	100%	-	IT
• KORVUS MK D.O.O.E.L	Makedonija	100%	-	IT

Bilješke uz konsolidirane i odvojene financijske izvještaje (nastavak)

za godinu koja je završila 31. prosinca 2021.
(svi iznosi su izraženi u tisućama kuna)

2. USVAJANJE NOVIH I IZMJENJENIH MEĐUNARODNIH STANDARDA FINANCIJSKOG IZVJEŠTAVANJA („MSFI“) I TUMAČENJA**a) Standardi i tumačenja na snazi u tekućem periodu**

Sljedeći novi standardi i izmijenjeni i dopunjeni postojeći standardi izdani od strane Odbora za Međunarodne računovodstvene standarde i tumačenja koje izdaje Odbor za tumačenje međunarodnog financijskog izvještavanja i koji su usvojeni u EU na snazi su u tekućem razdoblju:

- **Izmjene i dopune MSFI 16** Najmovi i koncesije za kojima je nastala potreba zbog COVID-19 pandemije, izdana 31. ožujka 2020. godine (datum stupanja na snagu za godišnja razdoblja koja započinju na dan ili nakon 1. travnja 2021. godine).
- **Izmjene i dopune MSFI 9, MRS 39, MSFI 7, MSFI 4 i MSFI 16** Reforma mjerila kamatnih stopa – Faza 2, izdani 27. kolovoza 2020. godine (datum stupanja na snagu za godišnja razdoblja koja započinju na dan ili nakon 1. siječnja 2021. godine).
- **Izmjene i dopune MSFI 4 Ugovori o osiguranju – odgoda za MSFI 9, koji je izdan 25. lipnja 2020. godine** (datum stupanja na snagu za godišnja razdoblja koja započinju na dan ili nakon 1. siječnja 2021. godine).

Usvajanje navedenih standarda i tumačenja nije imalo značajnijeg utjecaja na financijske izvještaje Društva i Grupe.

b) Standardi i tumačenja koje je izdao Odbor za Međunarodne računovodstvene standarde, koji su odobreni u EU, ali nisu još na snazi

- **Izmjene i dopune MSFI 3** Poslovna spajanja, **MRS 16** Nekretnine, postrojenja i oprema, **MRS 37** Rezerviranja, nepredvidive obveze i nepredvidiva imovina, svi izdani 14. svibnja 2020. godine (datum stupanja na snagu za godišnja razdoblja koja započinju na dan ili nakon 1. siječnja 2022. godine).
- **Izmjene i dopune** Godišnja poboljšanja 2018–2020, svi izdani 14. svibnja 2020. godine (datum stupanja na snagu za godišnja razdoblja koja započinju na dan ili nakon 1. siječnja 2022. godine).
- **MSFI 17** Ugovori o osiguranju, izdani 18. svibnja 2017.; uključuje promjene MSFI 17 izdanog 25. lipnja 2020. godine, (datum stupanja na snagu za godišnja razdoblja koja započinju na dan ili nakon 1. siječnja 2023. godine).

Društvo i Grupa ne očekuju da će usvajanje spomenutih standarda i tumačenja imati značajan utjecaj na financijske izvještaje Društva i Grupe.

Bilješke uz konsolidirane i odvojene financijske izvještaje (nastavak)

za godinu koja je završila 31. prosinca 2021.

(svi iznosi su izraženi u tisućama kuna)

c) Standardi i tumačenja koje je izdao Odbor za Međunarodne računovodstvene standarde, a koji još nisu usvojeni u EU

Na dan izdavanja ovih financijskih izvještaja, sljedeći standardi, prerade i tumačenja koje je donio Odbor za Međunarodne računovodstvene standarde nisu usvojeni u Europskoj uniji. Odobrenje se očekuje u 2022. godini. Društvo i Grupa ne očekuju da će usvajanje spomenutih standarda i tumačenja imati značajan utjecaj na financijske izvještaje Društva i Grupe.

- **Izmjene i dopune MRS 1** Prezentiranje financijskih izvještaja, Klasifikacija obveza kao kratkoročnih ili dugoročnih, izdan 23. siječnja 2020. godine i dopunjen 15. srpnja 2020. (datum stupanja na snagu za godišnja razdoblja koja započinju na dan ili nakon 1. siječnja 2023. godine).
- **Izmjene i dopune MRS 1** Prezentiranje financijskih izvještaja i **MSFI Izjava o praksi 2:** Objava računovodstvenih politika, izdani 12. veljače 2021. godine (datum stupanja na snagu za godišnja razdoblja koja započinju na dan ili nakon 1. siječnja 2023. godine).
- **Izmjene i dopune MRS 8** Računovodstvene politike, promjene u računovodstvenim procjenama i pogreškama: Definicija računovodstvenih procjena izdani 12. veljače 2021. godine (datum stupanja na snagu za godišnja razdoblja koja započinju na dan ili nakon 1. siječnja 2023. godine).
- **Izmjene i dopune MRS 12** Porez na dobit: Odgođen porez u svezi imovine i obveza nastao iz pojedinačne transakcije, izdan 7. svibnja 2021. godine (datum stupanja na snagu za godišnja razdoblja koja započinju na dan ili nakon 1. siječnja 2023. godine).

Bilješke uz konsolidirane i odvojene financijske izvještaje (nastavak)

za godinu koja je završila 31. prosinca 2021.

(svi iznosi su izraženi u tisućama kuna)

3. SAŽETAK TEMELJNIH RAČUNOVODSTVENIH POLITIKA**Izjava o sukladnosti**

Konsolidirani i odvojeni financijski izvještaji su sastavljeni sukladno Međunarodnim standardima financijskog izvještavanja koji su usvojeni u Europskoj Uniji (MSFI EU).

Osnova sastavljanja

Konsolidirani i odvojeni financijski izvještaji su sastavljeni po načelu povijesnog troška, izuzev određenih financijskih instrumenata, koji su iskazani po fer vrijednosti, kako je obrazloženo u računovodstvenim politikama koje slijede. Povijesni trošak se općenito temelji na fer vrijednosti naknade dane u zamjenu za imovinu.

Slijedi opis glavnih računovodstvenih politika:

Osnova konsolidacije

Priloženi konsolidirani financijski izvještaji obuhvaćaju financijske izvještaje Društva i subjekata pod njegovom kontrolom, tj. njegova ovisna društva, uključujući strukturirane subjekte. Kontrola je postignuta ako:

- Društvo ima prevlast, tj. moć raspolaganja u subjektu
- je Društvo izloženo ili ima prava u odnosu na varijabilni prinos temeljem svog sudjelovanja u tom subjektu i
- je Društvo sposobno temeljem svoje prevlasti, tj. moći raspolaganja utjecati na svoj prinos.

Društvo i Grupa ponovno procjenjuje da li ima kontrolu ako činjenice i okolnosti ukazuju na to da je došlo do promjene jednog ili više od triju gore navedenih elemenata kontrole. Kad Društvo u nekom subjektu ima manje od većine glasačkih prava, ima prevlast u njemu ako su njegova glasačka prava dostatna jer mu u praksi omogućavaju jednoglasno usmjeravanje bitnih aktivnosti subjekta. Društvo u procjenjivanju da li su njegova glasačka prava u subjektu dostatna da bi imalo prevlast razmatra sve bitne činjenice i okolnosti, uključujući:

- udjel svojih glasačkih prava u odnosu na veličinu i podjelu glasačkih prava drugih osoba s pravom glasa
- potencijalna glasačka prava ulagatelja, drugih osoba s pravom glasa ili drugih osoba
- prava iz drugih ugovornih odnosa i
- sve dodatne činjenice i okolnosti koje ukazuju na to da Društvo ima ili nema sadašnju mogućnost voditi relevantne poslove u vrijeme u koje je potrebno donijeti takve odluke, što uključuje kako se glasovalo na prethodnim skupštinama dioničara.

Bilješke uz konsolidirane i odvojene financijske izvještaje (nastavak)

za godinu koja je završila 31. prosinca 2021.

(svi iznosi su izraženi u tisućama kuna)

3. SAŽETAK TEMELJNIH RAČUNOVODSTVENIH POLITIKA (NASTAVAK)**Osnova konsolidacije (nastavak)**

Ovisno društvo konsolidira se, odnosno prestaje se konsolidirati od trenutka u kojem Društvo stekne, odnosno izgubi kontrolu nad njim. Prihodi i rashodi ovisnih društava stečenih ili otuđenih tijekom godine uključuju se u konsolidirani izvještaj o dobiti ili gubitku te ostaloj sveobuhvatnoj dobiti od datuma na koji je Društvo steklo kontrolu do datuma na koji Društvo izgubi kontrolu nad ovisnim društvom.

Dobit ili gubitak te svaka komponenta ostale sveobuhvatne dobiti razdvajaju se na dio koji pripada vlasnicima matice (Društva) i dio koji pripada vlasnicima nekontrolirajućih udjela. Ukupna sveobuhvatna dobit ovisnih društava se pripisuje vlasnicima društva i vlasnicima nekontrolirajućih udjela, čak i ako time dolazi do negativnog salda nekontrolirajućih udjela.

Promjene vlasničkih udjela Grupe u postojećim ovisnim društvima

Promjene udjela Grupe u ovisnom društvu koje nemaju za posljedicu njen gubitak kontrole nad ovisnim društvom se obračunavaju kao transakcije vlasničkim kapitalom. Knjigovodstvene vrijednosti udjela Grupe i nekontrolirajućih udjela se usklađuju kako bi se iskazala promjena u njihovim relativnim udjelima u ovisnom društvu. Svaka razlika između iznosa usklađenja nekontrolirajućih udjela i fer vrijednosti plaćene ili primljene naknade za stjecanje se priznaje izravno u glavicu i pripisuje vlasnicima društva.

Dobit odnosno gubitak povezan s gubitkom kontrole Grupe nad ovisnim društvom iskazuje se u dobiti i gubitku kao razlika između i) ukupne fer vrijednosti primljene naknade i fer vrijednosti eventualnog zadržanog udjela i ii) prethodne knjigovodstvene vrijednosti imovine (uključujući goodwill) i obveza ovisnoga društva te eventualnih nekontrolirajućih udjela. Svi iznosi koji su po osnovi ovisnog društva ranije bili iskazani u ostaloj sveobuhvatnoj dobiti obračunavaju se kao da je Grupa izravno otuđila imovinu odnosno obveze toga društva, tj. prenose se u dobit i gubitak ili u neku od komponenti vlasničke glavnice sukladno važećim MSFI-jevima.

Poslovne kombinacije

Preuzimanje, tj. stjecanje ovisnih društava i poslovanja se obračunava metodom stjecanja. Naknada, tj. činidba u sklopu poslovnog spajanja se vrednuje po fer vrijednosti, a to je ukupna fer vrijednost, na datum razmjene, imovine koju Društvo prenosi te obveza Društva prema bivšim vlasnicima stečenika te udjela ili dionica koje je Društvo izdalo u zamjenu za kontrolu nad stečenikom. Troškovi povezani sa stjecanjem se priznaju u dobit ili gubitak kako nastaju. Poslovne kombinacije pod zajedničkom kontrolom realiziraju se prema knjigovodstvenim vrijednostima neto imovine.

Bilješke uz konsolidirane i odvojene financijske izvještaje (nastavak)

za godinu koja je završila 31. prosinca 2021.

(svi iznosi su izraženi u tisućama kuna)

3. SAŽETAK TEMELJNIH RAČUNOVODSTVENIH POLITIKA (NASTAVAK)**Poslovne kombinacije (nastavak)**

Na datum stjecanja, utvrđiva stečena imovina i utvrđive preuzete obveze priznaju se po njihovoj fer vrijednosti na datum stjecanja, izuzev:

- odgođene porezne imovine odnosno odgođenih poreznih obveza te obveza i imovine povezanih sa sporazumima o primanjima za zaposlene, koji se priznaju i mjere sukladno MRS-u 12 „Porezi na dobit“, odnosno MRS-u 19 „Primanja zaposlenih“;
- obveza ili vlasničkih instrumenata koji se odnose na stečenikove ili Grupine sporazume o plaćanju na temelju dionica sklopljene radi zamjene sporazuma o plaćanjima stečenika temeljenima na dionicama i mjere se na datum stjecanja sukladno MSFI-ju 2 „Plaćanja temeljena na dionicama“ i
- imovine (ili skupina za otuđenje) klasificirane kao namijenjene prodaji sukladno MSFI-ju 5 „Dugotrajna imovina namijenjena prodaji i ukinuti dijelovi poslovanja“, koja se mjeri sukladno tome standardu

Goodwill se mjeri kao pozitivna razlika između zbroja prenesene naknade za stjecanje, iznosa nekontrolirajućeg udjela, ako postoji, i fer vrijednosti prethodnog vlasničkog udjela stjecatelja u subjektu, s jedne strane, te neto iznosa na datum stjecanja utvrđive stečene imovine i utvrđivih preuzetih obveza, s druge strane. Ako ponovnom procjenom bude utvrđeno da je udio Grupe u fer vrijednosti utvrđive neto imovine stečenika viši od zbroja prenesene naknade, iznosa nekontrolirajućeg udjela, ako postoji, i fer vrijednosti prethodnog vlasničkog udjela stjecatelja u subjektu, višak se priznaje odmah u dobit ili gubitak kao dobit od povoljne kupnje.

Nekontrolirajući udjeli koji se odnose na postojeće vlasničke udjele koji njihovim imateljima daju pravo na razmjerni udjel u neto imovini subjekta u slučaju likvidacije, smiju se prilikom prvog knjiženja vrednovati, ili po fer vrijednosti, ili u visini njihovog razmjernog udjela u obračunanim i iskazanim iznosima utvrđive neto imovine stečenika. Metoda vrednovanja bira se za svaku transakciju pojedinačno. Drugi oblici nekontrolirajućih udjela vrednuju se po fer vrijednosti ili nekoj drugoj osnovici ako ju propisuje neki drugi MSFI.

Bilješke uz konsolidirane i odvojene financijske izvještaje (nastavak)

za godinu koja je završila 31. prosinca 2021.

(svi iznosi su izraženi u tisućama kuna)

3. SAŽETAK TEMELJNIH RAČUNOVODSTVENIH POLITIKA (NASTAVAK)**Poslovne kombinacije (nastavak)**

Kad naknada, tj. činidba koju Grupa prenosi u sklopu poslovnog spajanja uključuje imovinu ili obveze proizašle iz sporazuma o uvjetovanoj (nepredviđenoj) naknadi (činidbi), ta se naknada vrednuje po fer vrijednosti na datum stjecanja i uključuje u naknadu koja se prenosi u sklopu poslovnog spajanja. Promjene fer vrijednosti nepredviđene naknade koje udovoljavaju kriterijima prihvatljivosti kao naknade u razdoblju vrednovanja, tj. mjerenja se usklađuju retrospektivno, zajedno s pripadajućim usklađenjima goodwilla. Usklađenja u razdoblju vrednovanja su ona usklađenja koja su posljedica dodatnih saznanja o činjenicama i okolnostima koja su postojala na datum stjecanja a koja su stečena u razdoblju vrednovanja, tj. mjerenja koje ne smije biti dulje od godine dana računajući od datuma stjecanja.

Način kasnijeg obračunavanja promjena fer vrijednosti nepredviđene naknade koje ne ispunjavaju kriterije prihvatljivosti kao usklađenja u razdoblju vrednovanja ovisi o načinu na koji je nepredviđena naknada razvrstana. Nepredviđena naknada iskazana u glavnici se vrednuje ponovno na kasnije izvještajne datume i njeno plaćanje u kasnijim razdobljima se obračunava i iskazuje u glavnici. Nepredviđena (uvjetovana) naknada odnosno činidba razvrstana kao imovina ili obveza se na kasnijem izvještajni datum vrednuje u skladu s MRS-om 37 „Rezerviranja, nepredviđene obveze i nepredviđena imovina“, ovisno o slučaju, dok se pripadajući dobiti i gubici iskazuju u dobiti i gubitku.

Kod poslovnog spajanja koje se odvija u fazama, udjeli koje je Grupa prije toga imala u stečenom subjektu ponovno se mjere po fer vrijednosti na datum stjecanja, a eventualna dobit, odnosno eventualni gubitak od ponovnog mjerenja priznaje se u dobit i gubitak. Iznosi koji se odnose na udjel u stečeniku prije preuzimanja i prethodno su bili iskazani u sklopu ostale sveobuhvatne dobiti, prenose se u dobit i gubitak ako bi takav postupak bio primjeren da je došlo do otuđenja udjela.

Ako prvo obračunavanje poslovnog spajanja nije dovršeno do kraja izvještajnog razdoblja u kojem je došlo do spajanja, Grupa iskazuje provizorne iznose po stavkama koje nisu konačno obračunane. Provizorni iznosi se usklađuju tijekom razdoblja mjerenja ili se priznaje dodatna imovina ili dodatne obveze u skladu s novim saznanjima o činjenicama i okolnostima koje su postojale na datum stjecanja koje bi, da su bile poznate, utjecale na iznose priznate na taj datum.

Goodwill

Goodwill koji nastaje poslovnim spajanjem se knjiži po trošku utvrđenom na datum preuzimanja, tj. stjecanja subjekta, umanjeno za eventualne gubitke zbog umanjenja vrijednosti.

Radi testiranja na umanjenje, goodwill se raspoređuje na svaku jedinicu Grupe koja stvara novac (ili skupine takvih jedinica) od koje se očekuju koristi od sinergija koje proizlaze iz kombinacije.

Bilješke uz konsolidirane i odvojene financijske izvještaje (nastavak)

za godinu koja je završila 31. prosinca 2021.

(svi iznosi su izraženi u tisućama kuna)

3. SAŽETAK TEMELJNIH RAČUNOVODSTVENIH POLITIKA (NASTAVAK)**Goodwill (nastavak)**

Jedinica koja stvara novac na koju je goodwill raspoređen podvrgava se provjeri umanjenja vrijednosti jednom godišnje ili češće ako postoji naznaka o mogućem umanjenju njene vrijednosti. Ako je nadoknadi iznos jedinice koja stvara novac niži od njenog knjigovodstvenog iznosa, gubitak nastao umanjenjem prvo se raspoređuje tako da se umanjiti knjigovodstveni iznos goodwilla raspoređenog na jedinicu i zatim razmjerno na drugu imovinu jedinice koja stvara novac na osnovi knjigovodstvenog iznosa svakog sredstva u jedinici koja stvara novac. Jednom priznati gubitak od umanjenja vrijednosti goodwilla ne poništava se u idućim razdobljima.

Prilikom otuđenja jedinice koja stvara novac, pripadajući iznos goodwilla ulazi u utvrđivanje dobiti ili gubitka od otuđenja.

Politika koju Grupa primjenjuje na obračunavanje goodwilla proizašlog iz stjecanja pridruženog društva ili zajedničkog pothvata opisana je u bilješci dolje.

Udjeli u pridruženim društvima i zajedničkim pothvatima

Pridruženi subjekt je subjekt u kojem ulagatelj ima značajan utjecaj. Značajan utjecaj je moć sudjelovanja u donošenju odluka o financijskim i poslovnim politikama u društvu koje je predmetom ulaganja, ali ne i kontrola ili zajednička kontrola nad tim politikama.

Zajednički pothvat je zajednički posao u kojem strane koje imaju zajedničku kontrolu nad poslom imaju prava na neto imovinu iz predmetnog posla. Zajednička kontrola je ugovorena podjela kontrole nad nekim poslom, koja postoji samo kad je za odlučivanje o relevantnim aktivnostima potrebna jednoglasna suglasnost strana koje dijele kontrolu.

U ovim konsolidiranim financijskim izvještajima, rezultati, imovina i obveze pridruženih društava su iskazani primjenom metode udjela, izuzev ulaganja u pridružena društva namijenjena prodaji, koja se obračunavaju sukladno MSFI-ju 5 „Dugotrajna imovina namijenjena prodaji i obustavljeni dijelovi poslovanja“. Prema metodi udjela, ulaganja u pridružena društva se u konsolidiranom izvještaju o financijskom položaju iskazuju po trošku, koji se zatim usklađuje prema promjenama udjela Grupe u dobiti i gubitku te ostaloj sveobuhvatnoj dobiti pridruženog društva. Ako udio Grupe u gubitku pridruženog društva ili zajedničkog pothvata postane veći od njenog udjela u pridruženom društvu odnosno zajedničkom pothvatu (uključujući i sve dugoročne interese koji su suštinski dio neto ulaganja Grupe u pridruženo društvo odnosno zajednički pothvat), Grupa prestaje priznavati svoj dio u daljnjim gubicima. Dodatni gubici priznaju se samo u visini pravnih ili izvedenih obveza Grupe ili plaćanja koje je Grupa izvršila u ime pridruženog društva odnosno zajedničkog pothvata.

Bilješke uz konsolidirane i odvojene financijske izvještaje (nastavak)

za godinu koja je završila 31. prosinca 2021.

(svi iznosi su izraženi u tisućama kuna)

3. SAŽETAK TEMELJNIH RAČUNOVODSTVENIH POLITIKA (NASTAVAK)**Udjeli u pridruženim društvima i zajedničkim pothvatima (nastavak)**

Ulaganje u pridruženi subjekt ili zajednički pothvat obračunava se metodom udjela od datuma na koji je subjekt u koji je izvršeno ulaganje postao pridruženi subjekt odnosno zajednički pothvat. Svaki višak troška stjecanja iznad udjela Grupe u fer vrijednosti utvrdive imovine, utvrdivih nastalih i nepredvidivih obveza pridruženog društva ili zajedničkog ulaganja koji su priznati na dan stjecanja priznaje se kao goodwill, koji se uključuje u knjigovodstveni iznos ulaganja. Svaki višak udjela Grupe u neto fer vrijednosti utvrdive imovine, utvrdivih nastalih obveza i nepredviđenih obveza iznad troška stjecanja se nakon ponovne procjene priznaje odmah u dobit i gubitak razdoblja u kojem je udjel stečen. Po potrebi, cijela knjigovodstvena vrijednost udjela, uključujući goodwill, podvrgava se provjeri umanjenja vrijednosti sukladno MRS-u 36 „Umanjenje imovine“ kao jedno sredstvo usporedbom njegovog nadoknadivog iznosa, a to je viši iznos od uporabne vrijednosti i fer vrijednosti umanjene za troškove prodaje, s njegovom knjigovodstvenom vrijednosti. Svaki priznati gubitak uslijed umanjenja ulazi u knjigovodstvenu vrijednost udjela. Gubitak uslijed umanjenja vrijednosti udjela poništava se u skladu s MRS-om 36 do iznosa kasnijeg povećanja nadoknadivog iznosa udjela.

U trenutku gubitka kontrole Grupa prestaje priznavati imovinu pridruženog subjekta ili zajedničkog pothvata, udjele nekontrolirajućih interesa i ostale elemente kapitala i rezervi koji se odnose na pridružene subjekte ili zajedničke pothvate. Eventualni višak ili manjak koji proizlazi iz prestanka kontrole priznaje se u računu dobiti i gubitka. Ako Grupa zadržava udio u pridruženom društvu odnosno zajedničkom pothvatu, taj se udio iskazuje po fer vrijednosti na datum prestanka kontrole. Nakon toga, isti se iskazuje kao ulaganje koje se vrednuje po metodi udjela ili u skladu s računovodstvenom politikom Grupe za financijske instrumente, ovisno o razini zadržanog utjecaja.

Osim toga, Grupa sve iznose prethodno iskazane u ostaloj sveobuhvatnoj dobiti koji se odnose na pridruženo društvo odnosno zajednički pothvat koji se više ne obračunavaju metodom udjela obračunava na osnovi koja bi vrijedila da je pridruženo društvo odnosno zajednički pothvat izravno prodao povezanu imovinu odnosno povezane obveze. Prema tome, Grupa prestankom primjene metode udjela prenosi dobit odnosno gubitak koji je pridruženo društvo odnosno zajednički pothvat ranije iskazao u ostaloj sveobuhvatnoj dobiti i zatim prenijelo u dobit i gubitak nakon otuđenja pripadajuće imovine ili pripadajućih obveza s vlasničke glavnice (kao reklasifikacijsku uskladu) u dobit i gubitak.

Grupa nastavlja primjenjivati metodu udjela kad udio u pridruženom subjektu postane udjelom u zajedničkom pothvatu ili obrnuto. Kod promjene vlasničkih udjela po ovoj osnovi ne provodi se ponovno mjerenje fer vrijednosti udjela. Kad Grupa smanji svoj vlasnički udjel u nekom pridruženom društvu ili zajedničkom pothvatu, ali nastavi primjenjivati metodu udjela, u dobit i gubitak prenosi onaj dio dobiti i gubitka koji je prethodno bio iskazan u ostaloj sveobuhvatnoj dobiti i odnosi se na

Bilješke uz konsolidirane i odvojene financijske izvještaje (nastavak)

za godinu koja je završila 31. prosinca 2021.

(svi iznosi su izraženi u tisućama kuna)

3. SAŽETAK TEMELJNIH RAČUNOVODSTVENIH POLITIKA (NASTAVAK)**Udjeli u pridruženim društvima i zajedničkim pothvatima (nastavak)**

smanjenje vlasničkog udjela ako bi se taj isti dio otuđenjem pripadajuće imovine odnosno pripadajućih obveza također prenio u dobit i gubitak. Dobici i gubici iz transakcija između subjekta koji je član Grupe i pridruženog društva ili zajedničkog pothvata Grupe se u konsolidiranim financijskim izvještajima Grupe priznaju samo do visine udjela u tom pridruženom društvu odnosno zajedničkom pothvatu koji se ne odnose na Grupu.

Pridruženo društvo je subjekt u kojem društvo ima značajan utjecaj, ali koje nije ovisno društvo, niti udjel u zajedničkom ulaganju. Značajan utjecaj je moć sudjelovanja u donošenju odluka o financijskim i poslovnim politikama u nekom društvu, ali ne i kontrola nad tim politikama. U odvojenim financijskim izvještajima ulaganja u pridružena društva su iskazana po metodi troška. Trošak ulaganja u pridružena društva se testira na umanjenje na svaki izvještajni datum.

Ulaganja u ovisna društva

Ovisna društva su društva u kojem Društvo (matica) ima kontrolu. Kontrola je postignuta ako: Društvo ima prevlast, tj. moć raspolaganja u subjektu, Društvo je izloženo ili ima prava u odnosu na varijabilni prinos temeljem svog sudjelovanja u tom subjektu i sposobno je temeljem svoje prevlasti, tj. moći raspolaganja utjecati na svoj prinos.

Društvo ponovno procjenjuje da li ima kontrolu ako činjenice i okolnosti ukazuju na to da je došlo do promjene jednog ili više od triju gore navedenih elemenata kontrole :

- udjel svojih glasačkih prava u odnosu na veličinu i podjelu glasačkih prava drugih osoba s pravom glasa
- potencijalna glasačka prava ulagatelja, drugih osoba s pravom glasa ili drugih osoba.
- prava iz drugih ugovornih odnosa i sve dodatne činjenice i okolnosti koje ukazuju na to da Društvo ima ili nema sadašnju mogućnost voditi relevantne poslove u vrijeme u koje je potrebno donijeti takve odluke.

Ovisno društvo je subjekt u kojem Društvo ima kontrolu, odnosno neposredno ili posredno prevladavajući utjecaj. Kontrola se ostvaruje stjecanjem više od 50% udjela ili dionica s pravom glasa, ostvarivanjem prava imenovanja većine članova uprave ili nadzornog odbora, pravom u odlučivanju u ovisnom poduzetniku na način da vladajuće društvo nadzire većinu prava glasa u ovisnom društvu.

U ovim odvojenim financijskim izvještajima ulaganje u ovisna društva je iskazano prema metodi troška. Trošak ulaganja u ovisna društva se testira na umanjenje na svaki izvještajni datum.

Bilješke uz konsolidirane i odvojene financijske izvještaje (nastavak)

za godinu koja je završila 31. prosinca 2021.
(svi iznosi su izraženi u tisućama kuna)

3. SAŽETAK TEMELJNIH RAČUNOVODSTVENIH POLITIKA (NASTAVAK)**Priznavanje prihoda**

Poslovni prihod se ostvaruje prodajom robe i pružanjem usluga.

Prihodi se mjere po fer vrijednosti primljene naknade ili potraživanja za naknadu i umanjuju se za procijenjene iznose povrata od kupaca, količinskih i sličnih popusta.

i) Prihodi od pružanja usluga

Prihodi temeljem ugovora o pružanju usluga se priznaju prema stupnju dovršenosti ugovora. Stupanj dovršenosti ugovora se određuje kako slijedi:

- Prihodi od djelomično dovršenih usluga (čija realizacija se proteže kroz više obračunskih razdoblja) se priznaju sukladno stupnju dovršenosti (mjereno udjelom stvarno nastalih troškova u planiranim troškovima).
- Prihodi temeljem ugovora o utrošenom vremenu i materijalu se priznaju po ugovorenim jediničnim cijenama za utrošene sate rada, odnosno nastale direktne troškove.

ii) Prihodi od prodaje robe

Prihodi od prodaje robe se priznaju kad su ispunjeni svi sljedeći uvjeti:

- Grupa i Društvo su na kupce prenijeli sve značajne rizike i nagrade povezane s vlasništvom nad robom
- Grupa i Društvo ne zadržavaju ni trajno sudjelovanje u upravljanju u mjeri koja se obično povezuje s vlasništvom ni stvarnu kontrolu nad prodanom robom
- iznos prihoda je moguće pouzdano izmjeriti
- vjerojatan je priljev ekonomskih koristi u subjekt povezanih s transakcijom i
- troškovi koji su nastali ili koji trebaju nastati temeljem transakcije mogu se pouzdano izmjeriti.

Prihodi od dividendi i kamata

Prihodi od dividendi, tj. udjela u dobiti priznaju se kad je izglasano pravo dioničara na primitak dividende, uz uvjet da je pritjecanje ekonomskih koristi u Grupi i Društvo vjerojatno te da je prihode moguće pouzdano izmjeriti.

Prihodi od kamata se priznaju kad je vjerojatno da će ekonomske koristi pritjecati u Grupi i Društvo i kad je prihode moguće pouzdano izmjeriti. Prihodi od kamata se obračunavaju po načelu nastanka na temelju nepodmirene glavnice i po primjenjivoj efektivnoj kamatnoj stopi, a to je stopa kojom se procijenjeni budući novčani primici diskontiraju tijekom očekivanog vijeka financijskog sredstva do njegovog neto knjigovodstvenog iznosa utvrđenog prilikom prvog priznavanja.

Strane valute

Pojedinačni financijski izvještaji svakog subjekta unutar Grupe i Društva su prezentirani u valuti primarnog gospodarskog okruženja u kojem predmetni subjekt posluje, tj. u njegovoj funkcionalnojvaluti. U konsolidiranim financijskim izvještajima, rezultati i financijski položaj svakog subjekta unutar Grupe i Društva su izraženi u tisućama hrvatskih kuna (HRK) jer je hrvatska kuna funkcionalna valuta matičnog društva i prezentacijska valuta konsolidiranih financijskih izvještaja.

Bilješke uz konsolidirane i odvojene financijske izvještaje (nastavak)

za godinu koja je završila 31. prosinca 2021.
(svi iznosi su izraženi u tisućama kuna)

3. SAŽETAK TEMELJNIH RAČUNOVODSTVENIH POLITIKA (NASTAVAK)**Strane valute (nastavak)**

Prilikom sastavljanja financijskih izvještaja pojedinih subjekata, transakcije u valutama koje nisu funkcionalnavaluta subjekta, tj. u stranim valutama su evidentirane primjenom valutnih tečajeva na snazi na datum transakcije. Monetarne stavke u stranim valutama se na kraju svakog izvještajnog razdoblja ponovno preračunavaju po tečaju važećem na kraju izvještajnog razdoblja. Nemonetarne stavke iskazane po fer vrijednosti koje su nominirane u stranim valutama se ponovno preračunavaju po tečaju važećem na datum utvrđivanja njihove fer vrijednosti. Nemonetarne stavke u stranoj valuti koje se vode po povijesnom trošku se ne preračunavaju ponovno.

Tečajevi primijenjeni na dan 31. prosinca 2021. i 2020. godine te prosječni tečajevi korišteni za preračun pozicija prihoda i rashoda iznosili su kako slijedi:

Valuta	31.12.2021.	Prosječni tečaj u 2021. godini	31.12.2020.	Prosječni tečaj u 2021. godini
RSD	15,64535	15,62818	15,60695	15,60822
KM	0,26018	0,25994	0,25950	0,25958
MKD	8,19732	8,18513	8,23422	8,18151
EUR	7,517174	7,523970	7,536898	7,534530

Tečajne razlike se priznaju u dobit ili gubitak razdoblja u kojem nastaju, izuzev:

- tečajnih razlika po primljenim zajmovima i kreditima u stranoj valuti koji se odnose na imovinu u izgradnji namijenjenu budućoj proizvodnji, koje se uključene u trošak imovine ako se promatraju kao usklađenje troškova kamata na obveze po tim zajmovima i kreditima,
- tečajnih razlika s naslova monetarnih potraživanja ili obveza iz odnosa s inozemnim poslovanjem, čija namira nije planirana ni izgledna, te koje stoga sačinjavaju dio neto ulaganja u inozemno poslovanje, koje se prvo priznaju u sklopu ostale sveobuhvatne dobiti i prilikom prodaje cijelog ili dijela neto ulaganja prenose s glavnice u dobit ili gubitak.

U ovim konsolidiranim financijskim izvještajima imovina i obveze inozemnih dijelova poslovanja Grupe izražene su u hrvatskim kunama primjenom valutnih tečajeva važećih na kraju izvještajnog razdoblja. Prihodi i rashodi se preračunavaju primjenom prosječnog valutnog tečaja temeljem završnih mjesečnih tečajeva kroz godinu, osim kod značajnih fluktuacija valutnih tečajeva, u kom slučaju se koriste valutni tečajevi važeći na datum transakcije. Eventualne tečajne razlike iskazuju se u sklopu ostale sveobuhvatne dobiti i akumuliraju u glavnici (te pripisuju nekontrolirajućim udjelima ako postoje).

Bilješke uz konsolidirane i odvojene financijske izvještaje (nastavak)

za godinu koja je završila 31. prosinca 2021.

(svi iznosi su izraženi u tisućama kuna)

3. SAŽETAK TEMELJNIH RAČUNOVODSTVENIH POLITIKA (NASTAVAK)**Strane valute (nastavak)**

Prilikom prodaje inozemnog poslovanja, tj. prodaje cijelog udjela Grupe u inozemnom poslovanju kojom Grupa gubi kontrolu nad ovisnim društvom u čijem je sastavu inozemno poslovanje ili kod djelomične prodaje udjela u zajedničkom poslu ili pridruženom društvu u čijem je sastavu inozemno poslovanje i zadržani udjel u tom inozemnom poslovanju postaje financijskom imovinom, sve tečajne razlike akumulirane u sklopu vlasničke glavnice s naslova inozemnog poslovanja pripisive vlasnicima Društva prenose se u dobit i gubitak.

Nadalje, kod djelomične prodaje ovisnog društva u čijem sastavu je inozemno poslovanje kojom Grupa ne gubi kontrolu nad ovisnim društvom, dio kumulativnih tečajnih razlika ponovno se pripisuje nekontrolirajućim udjelima razmjerno prodanom dijelu i ne uračunava se u dobit ili gubitak. Kod svih drugih djelomičnih prodaja, tj. djelomične prodaje pridruženih subjekata ili zajedničkih poslova kod koje Grupa ne gubi značajan utjecaj, odnosno zajedničku kontrolu u subjektu, dio kumulativnih tečajnih razlika prenosi se u dobit ili gubitak razmjerno prodanom dijelu.

Uskladenje goodwilla i fer vrijednosti utvrdive imovine i utvrdivih obveza preuzetih stjecanjem inozemnog poslovanja obračunavaju se kao imovina i obveze inozemnog poslovanja i preračunavaju po zaključnom tečaju na kraju svakog izvještajnog razdoblja. Pri tom nastale tečajne razlike iskazuju se u ostaloj sveobuhvatnoj dobiti.

Oporezivanje

Rashod temeljem poreza na dobit je zbroj tekuće porezne obveze i odgođenih poreza.

i) Tekući porezi

Tekuća porezna obveza temelji se na oporezivoj dobiti tekuće godine. Oporeziva dobit razlikuje se od neto dobiti iskazane u konsolidiranom izvještaju o dobiti ili gubitku i ostaloj sveobuhvatnoj dobiti jer ne uključuje stavke prihoda i rashoda koje su oporezive ili odbitne u drugim godinama, kao ni stavke koje nikada nisu oporezive ni odbitne. Tekuća porezna obveza Grupe i Društva izračunava se primjenom poreznih stopa koje su na kraju izvještajnog razdoblja na snazi, odnosno uskoro na snazi.

ii) Odgođeni porezi

Odgođeni porezi se priznaju temeljem razlike između knjigovodstvenih vrijednosti imovine i obveza iskazanih u financijskim izvještajima i pripadajućih poreznih osnovica korištenih za izračunavanje oporezive dobiti. Odgođene porezne obveze se općenito priznaju po svim oporezivim privremenim razlikama, a odgođena porezna imovina se općenito priznaje po svim odbitnim privremenim razlikama do iznosa oporezive dobiti za koji je vjerojatno da će biti na raspolaganju i omogućiti korištenje odbitnih privremenih razlika. Odgođene porezne obveze i odgođena porezna imovina se ne priznaju ako privremena razlika proizlazi iz goodwilla ili početnog priznavanja ostale imovine i ostalih obveza (osim u slučaju poslovnog spajanja) u transakciji koja ne utječe ni na oporezivu niti na računovodstvenu dobit.

Bilješke uz konsolidirane i odvojene financijske izvještaje (nastavak)

za godinu koja je završila 31. prosinca 2021.

(svi iznosi su izraženi u tisućama kuna)

3. SAŽETAK TEMELJNIH RAČUNOVODSTVENIH POLITIKA (NASTAVAK)**Strane valute (nastavak)****ii) Odgođeni porezi (nastavak)**

Odgođene porezne obveze se priznaju i temeljem oporezivih privremenih razlika povezanih s ulaganjima u ovisna i pridružena društva te udjelima u zajedničkim pothvatima, izuzev u slučaju kad su Grupa i Društvo u mogućnosti utjecati na poništenje privremene razlike i kad je vjerojatno da se privremena razlika neće poništiti u doglednoj budućnosti. Odgođena porezna imovina koja proizlazi iz odbitnih privremenih razlika povezanih s takvim ulaganjima i udjelima se priznaje samo do iznosa oporezive dobiti za koji je vjerojatno da će biti na raspolaganju i omogućiti korištenje olakšice temeljem privremenih razlika i ako se njihovo poništenje očekuje u doglednoj budućnosti. Knjigovodstveni iznos odgođene porezne imovine provjerava se na svaki datum bilance i umanjuje za iznos za koji više nije vjerojatno da će biti raspoloživ kao dostatna oporeziva dobit koja bi omogućila povrat cijelog ili dijela porezne imovine.

Odgođena porezna imovina i odgođene porezne obveze se obračunavaju po poreznim stopama za koje se očekuje da će biti u primjeni u razdoblju u kojem će doći do podmirenja obveze ili realizacije sredstva a na temelju poreznih stopa i poreznih zakona koji su na kraju izvještajnog razdoblja na snazi ili u postupku donošenja. Utvrđivanje odgođenih poreznih obveza i odgođene porezne imovine odražava porezne posljedice koje bi proizašle iz načina na koji Grupa i Društvo na kraju izvještajnog razdoblja očekuju ostvariti povrat knjigovodstvenog iznosa svoje imovine, odnosno podmiriti knjigovodstveni iznos svojih obveza.

iii) Tekući i odgođeni porezi tekuće godine

Tekući i odgođeni porezi se priznaju u dobit i gubitak, osim poreza koji se odnose na stavke koje se iskazuju u sklopu ostale sveobuhvatne dobiti ili izravno u glavnici, u kom slučaju se i porez također iskazuje u sklopu ostale sveobuhvatne dobiti, odnosno izravno u glavnici. Kod tekućih i odgođenih poreza koji proizlaze iz prvog knjiženja poslovnog spajanja, porezni učinak se uključuje u obračun poslovnog spajanja.

Nekretnine, postrojenja i oprema

Zemljišta i zgrade koji se koriste u proizvodnji ili isporuci dobara odnosno usluga ili za administrativne svrhe iskazani su u konsolidiranom i odvojenom izvještaju o financijskom položaju po povijesnom trošku nabave, umanjenoj za akumuliranu amortizaciju i gubitke od umanjenja vrijednosti.

Postrojenja i oprema evidentiraju se kao materijalna imovina ako je procijenjeni korisni vijek trajanja duži od jedne godine, a pojedinačna nabavna vrijednost veća od 3.500 kuna. Postrojenja i oprema iskazuje se po trošku nabave koji uključuje sve direktne troškove dovođenja imovine u funkciju za koju je namijenjena.

Bilješke uz konsolidirane i odvojene financijske izvještaje (nastavak)

za godinu koja je završila 31. prosinca 2021.
(svi iznosi su izraženi u tisućama kuna)

3. SAŽETAK TEMELJNIH RAČUNOVODSTVENIH POLITIKA (NASTAVAK)**Nekretnine, postrojenja i oprema (nastavak)**

Naknadni troškovi uključuju se u knjigovodstveni iznos imovine ili kao zasebna stavka imovine, kako je prikladno, samo ako je vjerojatno da će buduće ekonomske koristi povezane s navedenom imovinom priti u Grupu i ako se trošak nabave može pouzdano izmjeriti. Svi ostali popravci i održavanje predstavljaju trošak u računu dobiti i gubitka u razdoblju u kojem su nastali.

Pozitivna razlika nastala prilikom prodaje dugotrajne materijalne imovine, knjiži se izravno u korist ostalih prihoda.

Procijenjeni korisni vijek trajanja i s tim u vezi primijenjene godišnje stope amortizacije za glavne skupine nekretnina i opreme iznosi kako slijedi:

	Stope amortizacije
Zgrade	2,50-3,00%
Elektronička oprema i software	25-50%
Oprema	10-40%
Osobna vozila	20-40%
Vozila (osim osobnih vozila)	25-50%
Namještaj i uredska oprema	20-50%

Zemljište u vlasništvu se ne amortizira.

Nematerijalna imovina**Odvojeno stečena nematerijalna imovina**

Odvojeno stečena nematerijalna imovina određenog vijeka uporabe se iskazuje po trošku nabave umanjenom za ispravak vrijednosti i akumulirane gubitke od umanjenja vrijednosti. Amortizacija se obračunava pravocrtnom metodom tijekom procijenjenog vijeka uporabe. Procijenjeni vijek uporabe i metoda amortizacije se preispituju na kraju svakog izvještajnog razdoblja, pri čemu se učinci eventualnih promjena procjena obračunavaju prospektivno. Odvojeno stečena nematerijalna imovina neodređenog vijeka uporabe se iskazuje po trošku nabave umanjenom za ispravak vrijednosti i akumulirane gubitke od umanjenja vrijednosti.

Bilješke uz konsolidirane i odvojene financijske izvještaje (nastavak)

za godinu koja je završila 31. prosinca 2021.
(svi iznosi su izraženi u tisućama kuna)

3. SAŽETAK TEMELJNIH RAČUNOVODSTVENIH POLITIKA (NASTAVAK)**Nematerijalna imovina (nastavak)****Interno stvorena nematerijalna imovina – troškovi istraživanja i razvoja**

Izdaci nastali aktivnostima istraživanja se priznaju kao rashod u razdoblju u kojem su nastali.

Interno stvoreno nematerijalno sredstvo koje je nastalo razvojem (ili u razvojnoj fazi internog projekta) se priznaje onda, i samo onda ako je moguće dokazati sve niže navedeno:

- tehničku izvedivost dovršenja nematerijalnog sredstva kako bi bilo raspoloživo za uporabu ili prodaju
- namjeru dovršenja nematerijalnog sredstva i njegove uporabe ili prodaje
- mogućnost uporabe ili prodaje nematerijalnog sredstva
- način na koji će sredstvo stvarati buduće vjerojatne ekonomske koristi
- dostupnost odgovarajućih tehničkih, financijskih i drugih resursa za okončanje razvoja te korištenje ili prodaju nematerijalnog sredstva i mogućnost pouzdanog utvrđivanja izdataka koji se mogu povezati s razvojem nematerijalnog sredstva.

Iznos koji se početno priznaje kod interno stvorenog nematerijalnog sredstva jest zbroj izdataka nastalih od datuma na koji je sredstvo prvi put udovoljilo gore navedenim kriterijima priznavanja. Ako interno stvoreno sredstvo nije moguće priznati, izdaci povezani s razvojem se uključuju u dobit i gubitak razdoblja u kojem su nastali. Svi drugi troškovi posudbe se uključuju u dobit i gubitak razdoblja u kojem su nastali.

Nakon prvog priznavanja, interno stvorena nematerijalna imovina se iskazuje po trošku umanjenom za ispravak vrijednosti i akumulirane gubitke od umanjenja vrijednosti po istoj osnovi kao i odvojeno stečena nematerijalna imovina.

Nematerijalna imovina stečena poslovnim spajanjem

Nematerijalna imovina stečena poslovnim spajanjem i priznata odvojeno od goodwilla se početno iskazuje po fer vrijednosti na datum stjecanja (koja se smatra nabavnom vrijednošću, tj. troškom nabave imovine).

Nakon prvog priznavanja, interno stvorena nematerijalna imovina se iskazuje po trošku umanjenom za ispravak vrijednosti i akumulirane gubitke od umanjenja vrijednosti po istoj osnovi kao i odvojeno stečena nematerijalna imovina.

Prestanak priznavanja nematerijalne imovine

Nematerijalno sredstvo se prestaje priznavati otuđenjem ili kad se njegovom uporabom ili prodajom ne očekuju buduće ekonomske koristi. Svaka dobit, odnosno svaki gubitak nastao isknjiženjem stavke nematerijalne imovine, a utvrđuje se kao razlika između neto priljeva ostvarenih prodajom i neto knjigovodstvene vrijednosti te stavke, uključuje se u dobit i gubitak razdoblja u kojem se stavka prestala priznavati. Amortizacijske stope za nematerijalnu imovinu iznose 20-25%.

Bilješke uz konsolidirane i odvojene financijske izvještaje (nastavak)

za godinu koja je završila 31. prosinca 2021.

(svi iznosi su izraženi u tisućama kuna)

3. SAŽETAK TEMELJNIH RAČUNOVODSTVENIH POLITIKA (NASTAVAK)**Umanjenje nekretnina, postrojenja i opreme i nematerijalne imovine isključujući goodwill**

Na kraju svakog izvještajnog razdoblja, Grupa i Društvo provjeravaju knjigovodstvene iznose svojih nekretnina, postrojenja i opreme i nematerijalne imovine kako bi utvrdili da li postoje naznake o gubicima uslijed umanjenja vrijednosti. Ako takve naznake postoje, procjenjuje se nadoknadivi iznos sredstva da bi se mogli odrediti eventualni gubici nastali zbog umanjenja. Ako nadoknadivi iznos nekog sredstva nije moguće procijeniti, Grupa i Društvo procjenjuju nadoknadivi iznos jedinice koja stvara novac kojoj to sredstvo pripada. Ako je moguće odrediti realnu i dosljednu osnovu za raspoređivanje, imovina društava se također raspoređuje na pojedinačne jedinice koje stvaraju novac ili, ako to nije moguće, na najmanju skupinu jedinica koje stvaraju novac za koju je moguće odrediti realnu i konzistentnu osnovu raspoređivanja.

Nematerijalna imovina neodređenog vijeka uporabe i ona koja još nije raspoloživa za uporabu se testiraju na umanjenje barem jednom godišnje te svaki puta kad postoji naznaka o mogućem umanjenju imovine. Materijalna imovina iskazana po povijesnom trošku amortizira se prema linearnoj metodi, tijekom korisnog vijeka sredstva, a počinje prvog mjeseca nakon stavljanja imovine u uporabu.

Gubici od umanjenja vrijednosti priznaju se odmah kao rashod. Kod kasnijeg poništenja gubitka od umanjenja vrijednosti, knjigovodstvena vrijednost sredstva (jedinice koja stvara novac) se povećava se do njegovog revidiranog procijenjenog nadoknativog iznosa na način da uvećana knjigovodstvena vrijednost ne premašuje knjigovodstvenu vrijednost koja bi bila utvrđena da u prethodnim godinama po tom sredstvu (jedinici koja stvara novac) nisu bili priznati gubici od umanjenja. Poništenje gubitka od umanjenja vrijednosti odmah se priznaje u dobit ili gubitak.

Zalihe

Zalihe se iskazuju po trošku nabave ili po neto prodajnoj vrijednosti koja se može realizirati, ovisno o tome koja je niža. Troškovi nabave zaliha trgovačke robe obuhvaćaju nabavnu cijenu, uvozne carine i druge troškove koji se mogu izravno pripisati nabavi robe. Zalihe trgovačke robe namijenjene su prodaji, a iskazuju se po nabavnim vrijednostima. Vrijednost zaliha mjeri se primjenom FIFO metode. Pod zalihama sitnog inventara podrazumijevaju se alati, pogonski i uredski inventar te slična sredstva za rad za koja se očekuje da će se koristiti do jedne godine i sredstva koja se ne smatraju dugotrajnom imovinom. Utrošak odnosno stavljanje u upotrebu zaliha sitnog inventara i auto guma kao i rezervnih dijelova uključuje se u troškove metodom jednokratnog otpisa. Društvo obavlja procjenu vrijednosti nekurentne zalihe kao i stare zalihe. Vrijednost nekurentne i stare zalihe umanjuje se i usklađuje po fer vrijednosti.

Bilješke uz konsolidirane i odvojene financijske izvještaje (nastavak)

za godinu koja je završila 31. prosinca 2021.

(svi iznosi su izraženi u tisućama kuna)

3. SAŽETAK TEMELJNIH RAČUNOVODSTVENIH POLITIKA (NASTAVAK)**Potraživanja od kupaca i dani predujmovi**

Potraživanja od kupaca početno se prikazuju po fer vrijednosti, a naknadno po amortiziranom trošku umanjenom za eventualna umanjenja vrijednosti.

Društvo otpisuje potraživanje od kupaca kada postoje podaci koji ukazuju na to da je dužnik u ozbiljnim financijskim poteškoćama i da nema realnih izgleda za povrat, npr. kada je dužnik stavljen pod likvidaciju ili je stupio u stečajni postupak, ili kada su potraživanja od kupaca dospjela više od godinu dana, ovisno što se dogodi ranije. Niti jedno od otpisanih potraživanja ne podliježe aktivnostima izvršenja. Budući da iskustvo povijesnog kreditnog gubitka Društva ne pokazuje značajno različite obrasce gubitka za različite segmente klijenata, rezerviranja za gubitke temeljene na statusu dospjeća se dodatno ne razlikuju između različitih korisničkih grupa Društva.

Društvo u svom poslovanju koristi bezregresni faktoring kada to smatra oportunističkim za podizanje operativne efikasnosti, likvidnosti i/ili profitabilnosti.

Društvo povremeno koristi mogućnost prodaje potraživanja faktoring kućama na način da ubrzava likvidnost ili pak oslobađa kreditne limite koje ima definirane prema kupcima prodajom bezregresnih potraživanja. Troškovi faktoringa knjiže se u financijskim troškovima.

Novac i novčani ekvivalenti

Novac i novčani ekvivalenti obuhvaćaju gotovinu i novac na računima banaka.

Financijski instrumenti

Financijska imovina i financijske obveze priznaju se kad Grupa i Društvo postanu stranom ugovornih odredaba instrumenta.

Financijska imovina i financijske obveze knjiže se prvi puta po fer vrijednosti. Transakcijski troškovi izravno povezani s pribavljanjem ili izdavanjem financijske imovine i financijskih obveza koje se ne vode po fer vrijednosti kroz dobit ili gubitak, dodaju se, odnosno oduzimaju od fer vrijednosti kod prvog knjiženja. Transakcijski troškovi izravno povezani s preuzimanjem financijske imovine ili financijskih obveza koje se vode po fer vrijednosti kroz dobit ili gubitak odmah se priznaju u dobit ili gubitak.

Financijska imovina

Klasifikacija financijske imovine

Nakon početnog priznavanja, financijska imovina se klasificira kao imovina po amortiziranom trošku, imovina po fer vrijednosti kroz ostalu sveobuhvatnu dobit (FVOCI) i imovina po fer vrijednosti kroz račun dobiti i gubitka (FVTPL), ovisno o poslovnom modelu i karakteristikama ugovorenih tijekomova novca financijske imovine.

Bilješke uz konsolidirane i odvojene financijske izvještaje (nastavak)

za godinu koja je završila 31. prosinca 2021.

*(svi iznosi su izraženi u tisućama kuna)***3. SAŽETAK TEMELJNIH RAČUNOVODSTVENIH POLITIKA (NASTAVAK)****Financijska imovina po amortiziranom trošku**

Financijska imovina mjeri se po amortiziranom trošku ako ispunjava oba uvjeta u nastavku te ako nije vrednovana po fer vrijednosti kroz račun dobiti i gubitka (FVTPL):

- svrha poslovnog modela je držanje imovine radi prikupljanja ugovornih novčanih tokova; i ugovorni uvjeti financijske imovine pretpostavljaju novčane tokove koji su isključivo otplata glavnice i kamate (SPPI), na određene datume.

Ova kategorija obuhvaća: dane zajmove i depozite, potraživanja od kupaca te novac i novčane ekvivalente.

Umanjenje financijske imovine

Društvo i Grupa priznaju rezervacije za očekivane kreditne gubitke (eng. Expected credit loss ili ECL) za potraživanja od kupaca. Iznos očekivanih kreditnih gubitaka izračunava se na svaki datum izvještavanja kako bi odražavao promjene u kreditnom riziku od početnog priznavanja pojedinog financijskog instrumenta. Očekivani kreditni gubici se temelje na razlici između ugovornih novčanih tijekova koji su dospjeli u skladu s ugovorom i svih novčanih tokova koje Društvo i Grupa očekuje da će primiti.

Za kreditne izloženosti za koje nije došlo do značajnog povećanja kreditnog rizika od početnog priznavanja, očekivani kreditni gubici se priznaju za kreditne gubitke koji proizlaze iz neplaćenih događaja koji su mogući u sljedećih 12 mjeseci (očekivani kreditni gubici za 12 mjeseci). Za one kreditne izloženosti kod kojih je došlo do značajnog povećanja kreditnog rizika od početnog priznavanja, potreban je ispravak za očekivane kreditne gubitke tijekom preostalog vijeka trajanja izloženosti, bez obzira na vrijeme zaduživanja (doživotni očekivani kreditni gubici).

Društvo i Grupa primjenjuju pojednostavljeni pristup za očekivane kreditne gubitke za potraživanja od kupaca i ugovornu imovinu i stoga priznaju ispravak vrijednosti na temelju očekivanog doživotnog očekivanog kreditnog gubitka na kraju svakog razdoblja. Očekivani kreditni gubici na ovu financijsku imovinu procjenjuju se na temelju povijesnih trendova nenaplativosti po razredima dospjeća kreiranih na temelju povijesnog iskustva Društva i Grupe u pogledu kreditnih gubitaka, usklađenih s faktorima koji su specifični za dužnike.

Bilješke uz konsolidirane i odvojene financijske izvještaje (nastavak)

za godinu koja je završila 31. prosinca 2021.

*(svi iznosi su izraženi u tisućama kuna)***3. SAŽETAK TEMELJNIH RAČUNOVODSTVENIH POLITIKA (NASTAVAK)****Financijska imovina (nastavak)***Umanjenje financijske imovine (nastavak)*

Za dane zajmove, Društvo i Grupa mjere očekivane kreditne gubitke kao funkciju vjerojatnosti nastanka statusa neispunjenja obveza (eng. Probability of Default, PD), gubitka u slučaju nastanka statusa neispunjenja obveza (eng. Loss Given Default, LGD), tj. veličine gubitka ako dođe do neispunjenja) i izloženosti u trenutku nastanka statusa neispunjenja obveza (eng. Exposure at Default, EAD). Za procjenu PD parametara, Društvo i Grupa se oslanjaju na publikacije vanjskih investicijskih rejting agencija. LGD parametar se procjenjuje interno i ovisi o kolateraliziranosti zajma, te za neosigurane zajmove iznosi 100%. Što se tiče izloženosti u trenutku nastanka statusa neispunjenja obveza, za financijsku imovinu ona predstavlja bruto knjigovodstvenu vrijednost imovine na datum izvještavanja.

(i) Značajno povećanje kreditnog rizika

Prilikom procjene je li kreditni rizik na financijskom instrumentu značajno porastao od početnog priznavanja, Društvo i Grupa uspoređuju rizik nastanka statusa neispunjenja obveza na datum izvještavanja s rizikom nastanka statusa neispunjenja obveza financijskog instrumenta na datum početnog priznavanja. Prilikom ove procjene, Društvo i Grupa uzimaju u obzir i kvantitativne i kvalitativne informacije koje su razumne i dostupne, uključujući povijesno iskustvo te koje su dostupne bez nepotrebnih troškova ili angažmana. Konkretno, Društvo i Grupa se prilikom procjene značajnog pogoršanja kreditnog rizika oslanjaju na dane kašnjenja.

Unatoč naprijed navedenom, pretpostavlja se da se kreditni rizik na financijskom instrumentu nije značajno povećao od početnog priznavanja ako se utvrdi da financijski instrument ima nizak kreditni rizik na datum izvještavanja.

Bilješke uz konsolidirane i odvojene financijske izvještaje (nastavak)

za godinu koja je završila 31. prosinca 2021.

*(svi iznosi su izraženi u tisućama kuna)***3. SAŽETAK TEMELJNIH RAČUNOVODSTVENIH POLITIKA (NASTAVAK)****(i) Značajno povećanje kreditnog rizika (nastavak)**

Utvrđeno je da financijski instrument ima nizak kreditni rizik ako:

- Financijski instrument ima niski rizik nastanka statusa neispunjenja obveza,
- Dužnik ima snažnu sposobnost da podmiri svoje ugovorne obveze u kratkom roku, i
- Nepovoljne promjene ekonomskih i poslovnih uvjeta na duži rok mogu, ali ne moraju nužno, smanjiti sposobnost zajmoprimca da ispunji svoje ugovorne obveze novčanog toka.

Međutim, Društvo i Grupa trenutno ne koriste pojednostavljenje niskog kreditnog rizika prilikom ocjene značajnog povećanja kreditnog rizika. Društvo i Grupa redovito prate učinkovitost korištenih kriterija za utvrđivanje je li došlo do značajnog povećanja kreditnog rizika i revidiraju ih kako bi se osiguralo da kriteriji mogu identificirati značajno povećanje kreditnog rizika prije nego što dođe do kašnjenja u plaćanjima.

(ii) Definicija statusa neispunjenja obveze

Sljedeće činjenice koje predstavljaju slučaj nepodmirenja za potrebe upravljanja unutarnjim kreditnim rizikom, Društvo i Grupa smatraju povijesnim iskustvom koje pokazuju da financijska imovina koja zadovoljava bilo koji od sljedećih kriterija općenito nije nadoknativa:

- kada je dužnik prekršio financijske klauzule; ili
- podaci koji su interno razvijeni ili dobiveni iz vanjskih izvora ukazuju na to da je malo vjerojatno da će dužnik isplatiti svoje vjerovnike, uključujući i Društvo i Grupu, u cijelosti

(iii) Kreditno umanjena financijska imovina

Financijska imovina je kreditno umanjena kada je došlo do jednog ili više događaja koji imaju štetan utjecaj na procijenjene buduće novčane tokove te financijske imovine. Dokaz da je financijsko sredstvo kreditno umanjeno uključuje dostupne podatke o sljedećim događajima:

- značajne financijske poteškoće izdavatelja ili dužnika;
- kršenje ugovora, kao neispunjenje obveze (definirano iznad);
- kada izdavatelj dužniku, zbog financijskih poteškoća dužnika, odobrava istom koncesiju koju inače ne bi uzeo u obzir;
- postaje vjerojatno da će dužnik otići u stečaj ili drugu financijsku reorganizaciju
- nestanak aktivnog tržišta za određenu financijsku imovinu zbog financijskih poteškoća.

Bilješke uz konsolidirane i odvojene financijske izvještaje (nastavak)

za godinu koja je završila 31. prosinca 2021.

*(svi iznosi su izraženi u tisućama kuna)***3. SAŽETAK TEMELJNIH RAČUNOVODSTVENIH POLITIKA (NASTAVAK)****Financijska imovina (nastavak)****(iv) Politika otpisa**

Društvo i Grupa otpisuju financijsku imovinu kada postoje podaci koji ukazuju na to da je dužnik u ozbiljnim financijskim poteškoćama i da nema realnih izgleda za povrat, npr. kada je dužnik stavljen pod likvidaciju ili je u stečajnom postupku ili u slučaju potraživanja od kupaca, kada su iznosi dospjeli dulje od tri godine, ovisno što se prije dogodi. Otpisana financijska imovina i dalje može biti podložna aktivnostima naplate postupaka Društva i Grupe, uzimajući u obzir pravne savjete gdje je to prikladno. Prihod od naplate prethodno otpisane financijske imovine se priznaje u računu dobiti i gubitka.

(v) Prestanak priznavanja financijske imovine

Društvo i Grupa prestaju priznavati financijsku imovinu samo kada isteknu ugovorna prava na novčane tijekove ili kada prenose financijsku imovinu, sve rizike i nagrade povezane s vlasništvom nad financijskom imovinom na drugu osobu.

Ako Društvo i Grupa ne prenose i ne zadržavaju suštinski sve rizike i nagrade povezane s vlasništvom te nastavljaju kontrolirati prenesenu imovinu, Društvo i Grupa priznaju svoj zadržani udjel u imovini i povezanu obvezu za iznose koje će možda morati platiti. Ako Društvo i Grupa zadrže sve značajne rizike i nagrade povezane s vlasništvom nad prenesenom financijskom imovinom, Društvo i Grupa nastavljaju priznavati financijsku imovinu i također priznaju zaprimljeni kolateral za primljenu imovinu.

U slučaju prestanka priznavanja financijske imovine koja se mjeri po amortiziranom trošku, razlika između knjigovodstvene vrijednosti i iznosa primljene naknade i potraživanja priznaje se u računu dobiti i gubitka.

Bilješke uz konsolidirane i odvojene financijske izvještaje (nastavak)

za godinu koja je završila 31. prosinca 2021.

*(svi iznosi su izraženi u tisućama kuna)***3. SAŽETAK TEMELJNIH RAČUNOVODSTVENIH POLITIKA (NASTAVAK)****Financijske obveze**

Sve financijske obveze naknadno se mjere po amortiziranom trošku primjenom metode efektivne kamatne stope ili po fer vrijednosti kroz dobit ili gubitak.

Društvo i Grupa sve financijske obveze mjeri po amortiziranom trošku.

Međutim, financijske obveze koje nastaju kada prijenos financijske imovine ne ispunjava uvjete za prestanak priznavanja ili kada se primjenjuje pristup kontinuiranog sudjelovanja, te za ugovore o financijskim jamstvima koje su izdali Društvo i Grupa, naknadno se mjere u skladu s posebnim računovodstvenim politikama navedenim u nastavku.

Financijske obveze naknadno mjerene po amortiziranom trošku.

Financijske obveze koje nisu (i) nepredviđena naknada za stjecatelja u poslovnom spajanju, (ii) koje se drže radi trgovanja, ili (iii) označene po fer vrijednosti kroz dobit ili gubitak, naknadno se mjere po amortiziranom trošku primjenom metode efektivne kamatne stope.

Metoda efektivne kamatne stope je metoda izračuna amortiziranog troška financijske obveze i raspoređivanja troška kamata tijekom relevantnog razdoblja. Efektivna kamatna stopa je stopa koja točno diskontira procijenjena buduća novčana plaćanja (uključujući sve naknade i bodove plaćene ili primljene koji čine sastavni dio efektivne kamatne stope, transakcijske troškove i druge premije ili popuste) kroz očekivani vijek financijske obveze ili (ako je prikladno) kraće razdoblje, na amortizirani trošak financijske obveze.

Razvrstavanje u obveze ili glavnice

Dužnički i glavnički instrumenti se razvrstavaju ili u financijske obveze ili u glavnice, u skladu sa suštinom ugovornog sporazuma.

Glavnički instrumenti

Glavnički instrument je ugovor koji pruža dokaz o ostatku udjela u imovini subjekta nakon oduzimanja svih njegovih obveza. Glavnički instrumenti koje je izdalo Društvo se evidentiraju u iznosu ostvarenih prihoda, umanjnih za direktne troškove izdavanja.

Financijske obveze

Ostale financijske obveze, uključujući obveze po zajmovima i kreditima, te obveznice, se početno mjere po fer vrijednosti umanjenoj za troškove transakcije. Ostale financijske obveze se kasnije mjere po amortiziranom trošku primjenom metode efektivne kamate, pri čemu se rashodi od kamata priznaju po osnovi efektivnog prinosa.

Metoda efektivne kamate je metoda kojom se izračunava amortizirani trošak financijske obveze i rashodi od kamata raspoređuju tijekom relevantnog razdoblja. Efektivna kamatna stopa jest stopa kojom se procijenjeni buduća novčana odljevi diskontiraju tijekom očekivanog vijeka financijske obveze ili kraćeg razdoblja ako je primjenjivo.

Bilješke uz konsolidirane i odvojene financijske izvještaje (nastavak)

za godinu koja je završila 31. prosinca 2021.

*(svi iznosi su izraženi u tisućama kuna)***3. SAŽETAK TEMELJNIH RAČUNOVODSTVENIH POLITIKA (NASTAVAK)****Prestanak priznavanja financijskih obveza**

Društvo i Grupa prestaju priznavati financijske obveze onda, i samo onda kad su obveze Društva i Grupe podmirene, poništene ili su istekle.

Rezerviranja

Rezerviranja se priznaju samo u slučaju kada Grupa i Društvo imaju postojeću obvezu (zakonsku ili izvedenu) kao rezultat prošlog događaja i ako postoji vjerojatnost da će biti potreban odljev sredstava koja čine gospodarske koristi kako bi se obveza podmirila, a moguće je napraviti pouzdanu procjenu iznosa obveze. Rezerviranja se razmatraju na svaki datum bilance i prilagođavaju kako bi odražavala najbolju trenutnu procjenu.

U slučajevima kada je bitan učinak vremenske vrijednosti novca, iznos rezerviranja čini sadašnja vrijednost izdataka za koje se očekuje da će biti potrebni za podmirenje obveze. Kada se koristi diskontiranje, povećanje rezerviranja koje odražava protok vremena priznaje se kao financijski trošak. Rezerviranja za otpremnine priznaju su kada se Grupa i Društvo obvežu raskinuti ugovore o radu sa zaposlenicima, to jest kada ima napravljen detaljan formalan plan za raskid ugovora o radu koji je bez realne mogućnosti povlačenja.

Rezerviranja za troškove popravaka prodane robe u jamstvenom roku za vlastite marke

Rezervacije za troškove popravka i zamjene robe u jamstvenom roku za vlastite marke formiraju se na osnovu prikupljenih podataka o broju i nabavnoj vrijednosti reklamirane robe (robe zaprimljene u servis) po pojedinim grupama proizvoda. Rezervacije za robne marke trećih strana se ne formiraju obzirom da kompletan rizik snosi dobavljač.

Visina rezervacija izračunava se primjenom postotnog udjela godišnje količine pojedine grupe reklamirane robe pokrivene jamstvom (robe zaprimljene u servis) u ukupnoj godišnjoj količini pojedine prodane robe na osnovicu koju predstavlja ukupna nabavna vrijednost prodane robe po istim grupama proizvoda.

Rezervacije se izračunavaju po grupama artikala i trajanju jamstvenog perioda.

Iznosi rezervacija se po isteku jamstvenog roka ukidaju i oprihode u korist prihoda godine u kojoj je istekao jamstveni rok. Isto se netira s pripadajućim troškom za tekuće razdoblje.

Potencijalne obveze

Potencijalne obveze nisu priznate u financijskim izvještajima. One su objavljene u bilješkama osim u slučaju kada je vjerojatnost odljeva resursa koji predstavljaju ekonomske koristi neznatna.

Potencijalna imovina nije priznata u financijskim izvještajima, ali je objavljena u bilješkama kada je priljev ekonomskih koristi vjerojatan.

Bilješke uz konsolidirane i odvojene financijske izvještaje (nastavak)

za godinu koja je završila 31. prosinca 2021.
(svi iznosi su izraženi u tisućama kuna)

3. SAŽETAK TEMELJNIH RAČUNOVODSTVENIH POLITIKA (NASTAVAK)**Troškovi posudbe**

Troškovi posudbe koji se mogu izravno povezati sa stjecanjem, izgradnjom ili izradom kvalificiranog sredstva, a to je sredstvo koje nužno zahtijeva znatno vrijeme kako bi bilo spremno za namjeravanu uporabu ili prodaju, se pripisuju trošku nabave toga sredstva sve dok sredstvo većim dijelom ne bude spremno za namjeravanu uporabu ili prodaju.

Prihodi od ulaganja zaradeni privremenim ulaganjem namjenskih kreditnih sredstava do početka njihovog trošenja na kvalificirano sredstvo se oduzimaju od troškova posudbe čija je kapitalizacija prihvatljiva. Svi drugi troškovi posudbe se uključuju u dobit ili gubitak razdoblja u kojem su nastali.

Događaji nakon izvještajnog datuma

Događaji nakon izvještajnog datuma koji pružaju dodatne informacije o položaju Grupe i Društva na datum izvještavanja (događaji koji imaju za učinak usklađenja) odražavaju se u financijskim izvještajima. Oni događaji koji nemaju za posljedicu usklađenja, objavljeni su u bilješkama uz financijske izvještaje ako su od materijalnog značaja.

Računovodstvene prosudbe i procjene

Procjene i s njima povezane pretpostavke se temelje na iskustvu u proteklim razdobljima i drugim relevantnim čimbenicima. Stvarni rezultati se mogu razlikovati od procjena. Procjene i pretpostavke na temelju kojih su procjene izvedene se kontinuirano preispituju. Izmjene računovodstvenih procjena se priznaju u razdoblju revidiranja procjene ako izmjena utječe samo na to razdoblje ili u razdoblju revidiranja procjene i u budućim razdobljima ako izmjena utječe i na tekuće i na buduća razdoblja. Slijedi opis ključnih prosudbi Uprave, u procesu primjene računovodstvenih politika Grupe i Društva koje su najznačajnije utjecale na iznose priznate u financijskim izvještajima.

(a) Vijek trajanja nekretnina, postrojenja i opreme i nematerijalne imovine

Kao što je opisano u računovodstvenim politikama, Grupa i Društvo pregledavaju procijenjeni vijek trajanja nekretnina, postrojenja i opreme i nematerijalne imovine na svaki izvještajni datum. Nekretnine, postrojenja i oprema i nematerijalna imovina, iskazani su po trošku nabave, umanjenom za akumuliranu amortizaciju i gubitke od umanjenja vrijednosti.

Bilješke uz konsolidirane i odvojene financijske izvještaje (nastavak)

za godinu koja je završila 31. prosinca 2021.
(svi iznosi su izraženi u tisućama kuna)

3. SAŽETAK TEMELJNIH RAČUNOVODSTVENIH POLITIKA (NASTAVAK)**(b) Ispravak vrijednosti potraživanja od kupaca**

Prilikom procjene očekivanih kreditnih gubitaka, Grupa razmatra razumne i potkrjepljive informacije koje su relevantne i dostupne. To uključuje kvantitativne i kvalitativne informacije i analize, temeljene na povijesnom iskustvu Grupe i informiranoj procjeni kreditne sposobnosti, uključujući informacije koje se odnose na budućnost. Ispravak vrijednosti potraživanja rizičnih u pogledu izvjesnosti naplate obavlja se na teret računa dobiti i gubitka za tekuću godinu.

(c) Rezervacije za rizike u jamstvenom roku

Rezervacije za procijenjene troškove garancija se priznaju kao rezerviranja u periodu kad je prodaja izvršena. Procjena odražava povijesno kretanje troškova garancije.

(d) Procjena umanjenja vrijednosti goodwilla

Goodwill se godišnje provjerava zbog umanjenja vrijednosti u skladu s računovodstvenom politikom. Nadoknativi iznosi jedinica koje stvaraju novac utvrđeni su na osnovu izračuna vrijednosti u uporabi. Ovi izračuni zahtijevaju korištenje procjena (Bilješka 19).

(e) Nadoknadivost ulaganja u ovisna i pridružena društva

Društvo godišnje procjenjuje nadoknadivost ulaganja kroz test vrijednosti neto imovine ovisnih društava, odnosno vrijednost udjela pridruženih društava uvećano za udjel u rezultatu pridruženih društava obračunatih po metodi udjela.

Bilješke uz konsolidirane i odvojene financijske izvještaje (nastavak)

za godinu koja je završila 31. prosinca 2021.

(svi iznosi su izraženi u tisućama kuna)

4. INFORMACIJE O SEGMENTIMA

Izvještajni segmenti Grupe su se zaključno sa 31. prosincem 2021. godine sastojali od nekoliko poslovnih segmenata po zemljopisnim područjima: Hrvatska, Bosna i Hercegovina, Srbija, Crna Gora, Makedonija i ostale zemlje. O poslovnim segmentima izvještava se sukladno internom izvještavanju izvršnom donositelju odluka – Upravi Društva, koja je odgovorna za alokaciju resursa i ocjenjivanje uspješnosti poslovnih segmenata.

Slijedi analiza prihoda i rezultata Grupe po geografskim segmentima. Prikazani prihodi od prodaje odnose se na prihode ostvarene prodajom vanjskim kupcima, prihode ostvarene prodajom unutar segmenata i ostale poslovne prihode.

Prihodi i troškovi prikazani na razini operativnog segmenta predstavljaju ukupne prihode/troškove ostvarene iz odnosa prema trećim stranama, ali i ovisnim društvima iz drugih operativnih segmenata. Takvo prikazivanje prihoda i troškova eliminira se u liniji „Eliminacije i korekcije“.

Prihodi i rezultati poslovanja po segmentima

2021. godina	Hrvatska	Bosna i Hercegovina	Srbija	Crna Gora	Makedonija	Ukupno	Eliminacije i korekcije	Ukupno
Prihodi od prodaje umanjeno za dana odobrenja kupcima	2.249.270	261.967	556.613	84.653	151.456	3.303.959	(605.391)	2.698.568
Troškovi prodane robe umanjeno za primljena odobrenja dobavljača	(1.983.335)	(220.657)	(494.871)	(73.102)	(129.525)	(2.901.490)	559.067	(2.342.423)
Promjena zaliha	-	(399)	-	-	-	(399)	-	(399)
Ostali poslovni prihodi	6.455	3.369	2.644	320	431	13.219	(1.724)	11.495
Ostali poslovni rashodi	(243.640)	(35.266)	(45.137)	(6.618)	(10.904)	(341.565)	47.722	(293.843)
Dobit iz poslovanja	28.750	9.014	19.249	5.253	11.458	73.724	(326)	73.398
Neto financijski troškovi	(17.084)	(1.915)	(1.832)	(431)	(37)	(21.299)	(27)	(21.326)
Dobit prije poreza	11.666	7.099	17.417	4.822	11.421	52.425	(353)	52.072

Bilješke uz konsolidirane i odvojene financijske izvještaje (nastavak)

za godinu koja je završila 31. prosinca 2021.

(svi iznosi su izraženi u tisućama kuna)

4. INFORMACIJE O SEGMENTIMA (NASTAVAK)**Prihodi i rezultati poslovanja po segmentima (nastavak)**

2020. godina	Hrvatska	Bosna i Hercegovina	Srbija	Crna Gora	Makedonija	Ukupno	Eliminacije i korekcije	Ukupno
Prihodi od prodaje umanjeno za dana odobrenja kupcima	2.141.674	317.884	488.541	66.152	118.040	3.132.291	(491.733)	2.640.558
Troškovi prodane robe umanjeno za primljena odobrenja dobavljača	(1.918.812)	(268.295)	(438.342)	(57.722)	(101.769)	(2.784.940)	452.771	(2.332.169)
Promjena zaliha	-	(3.304)	-	-	-	(3.304)	-	(3.304)
Ostali poslovni prihodi	7.035	2.534	2.927	307	103	12.906	126	13.032
Ostali poslovni rashodi	(223.354)	(41.581)	(40.993)	(6.772)	(9.748)	(322.448)	40.536	(281.912)
Dobit iz poslovanja	6.543	7.238	12.133	1.965	6.626	34.505	1.700	36.205
Neto financijski troškovi	2.392	(1.051)	(914)	(132)	100	395	(8.800)	(8.405)
Dobit prije poreza	8.935	6.187	11.219	1.833	6.726	34.900	(7.100)	27.800

Bilješke uz konsolidirane i odvojene financijske izvještaje (nastavak)

za godinu koja je završila 31. prosinca 2021.

(svi iznosi su izraženi u tisućama kuna)

4. INFORMACIJE O SEGMENTIMA (NASTAVAK)**Imovina i obveze segmenata**

2021. godina	Hrvatska	Bosna i Hercegovina	Srbija	Crna Gora	Makedonija	Ukupno	Eliminacije i korekcije	Ukupno
Materijalna i nematerijalna imovina	58.520	145.788	24.459	2.474	385	231.626	39.883	271.509
Ostala dugotrajna imovina	189.319	91.631	389	7	130	281.476	(218.333)	271.509
Kratkotrajna imovina	518.014	87.421	166.631	32.514	45.177	849.757	(74.638)	775.119
Ukupno imovina	765.853	324.840	191.479	34.995	45.692	1.362.859	(253.088)	1.109.771
Dugoročne obveze	184.877	21.815	14.542	1.146	-	222.380	-	222.380
Kratkoročne obveze	408.095	67.280	84.366	10.806	4.999	575.546	(67.599)	507.947
Ukupno obveze	592.972	89.095	98.908	11.952	4.999	797.926	(67.599)	730.327

2020. godina	Hrvatska	Bosna i Hercegovina	Srbija	Crna Gora	Makedonija	Ukupno	Eliminacije i korekcije	Ukupno
Materijalna i nematerijalna imovina	39.780	92.848	24.741	858	466	158.693	44.439	203.132
Ostala dugotrajna imovina	219.012	23.304	426	2	129	242.873	(155.696)	87.177
Kratkotrajna imovina	416.280	79.539	110.603	22.227	34.395	663.044	(38.492)	624.552
Ukupno imovina	675.072	195.691	135.770	23.087	34.990	1.064.610	(149.749)	914.861
Dugoročne obveze	91.802	6.290	23.127	-	12	121.231	-	121.231
Kratkoročne obveze	394.866	59.784	34.539	4.330	4.620	498.139	(35.969)	462.170
Ukupno obveze	486.668	66.074	57.666	4.330	4.632	619.370	(35.969)	583.401

Bilješke uz konsolidirane i odvojene financijske izvještaje (nastavak)

za godinu koja je završila 31. prosinca 2021.

(svi iznosi su izraženi u tisućama kuna)

5. PRIHODI OD PRODAJE

	GRUPA		DRUŠTVO	
	2021	2020	2021	2020
Prihodi od prodaje robe na domaćem tržištu	2.250.450	2.228.760	1.281.225	1.310.503
Prihodi od prodaje robe na inozemnom tržištu	363.160	312.150	676.448	567.077
Prihodi od prodaje usluga	77.718	75.914	35.941	37.277
Prihodi od prodaje rezervnih dijelova	46.212	45.558	-	-
Prihodi od prodaje robe - reexport	21.274	27.275	210.443	180.085
Prihodi od prodaje licenci	6.109	3.520	-	-
Ostalo	8.205	10.244	-	-
Dana odobrenja kupcima	(74.560)	(62.863)	(70.101)	(56.324)
Ukupno	2.698.568	2.640.558	2.133.956	2.038.618

Inozemno tržište za Društvo podrazumijeva sva tržišta osim Republike Hrvatske, dok za Grupnu inozemno tržište podrazumijeva sva tržišta osim Republike Hrvatske, Republike Srbije, Bosne i Hercegovine, Republike Crne Gore i Republike Sjeverne Makedonije.

Reexport podrazumijeva direktan izvoz robe na inozemna tržišta na način da roba fizički nije došla na skladište Društva odnosno Grupe.

Bilješke uz konsolidirane i odvojene financijske izvještaje (nastavak)

za godinu koja je završila 31. prosinca 2021.
(svi iznosi su izraženi u tisućama kuna)

5. PRIHODI OD PRODAJE (NASTAVAK)

Pregled bruto prihoda od prodaje po državama u kojima je ostvaren:

	GRUPA		DRUŠTVO	
	2021.	2020.	2021.	2020.
Hrvatska	1.284.174	1.329.012	1.266.936	1.318.563
Srbija	573.207	478.151	301.090	247.004
Bosna i Hercegovina	241.362	314.468	123.480	107.312
Makedonija	129.317	101.914	86.285	62.829
Crna Gora	86.043	66.648	47.749	33.399
Slovenija	49.168	35.017	48.913	29.055
Kosovo	45.297	33.688	34.893	26.668
Njemačka	40.044	22.365	39.994	22.292
Poljska	38.027	49.114	36.949	48.058
Nizozemska	35.956	52.698	34.590	48.359
Češka	35.218	32.368	33.225	30.445
Finska	31.733	5.811	31.733	5.811
Austrija	30.889	25.576	5.275	4.537
Rumunjska	27.778	7.255	27.755	7.255
Singapur	25.317	32.751	2.792	2.196
Mađarska	19.119	6.822	19.108	6.821
Slovačka	16.768	14.356	16.763	14.356
Albanija	14.866	10.580	657	288
SAD	10.981	16.722	10.592	16.224
Italija	10.489	2.593	10.249	2.335
Bugarska	3.773	3.157	3.773	2.775
Švedska	3.402	5.598	3.369	5.543
Irska	3.178	2.102	2.223	1.711
Velika Britanija	2.905	26.548	2.187	25.652
Francuska	2.437	4.097	2.158	3.982
Litva	1.711	3.437	1.711	3.437
Danska	931	1.703	931	1.703
Armenija	595	2.423	595	2.423
Švicarska	300	4.243	-	3.277
Ujedinjeni Arapski Emirati	-	1.149	-	1.149
Ostalo	8.143	11.055	8.081	9.483
Ukupno	2.773.128	2.703.421	2.204.056	2.094.942

Bilješke uz konsolidirane i odvojene financijske izvještaje (nastavak)

za godinu koja je završila 31. prosinca 2021.
(svi iznosi su izraženi u tisućama kuna)

6. OSTALI POSLOVNI PRIHODI

	GRUPA		DRUŠTVO	
	2021.	2020.	2021.	2020.
Prihodi od prefakturiranih troškova	3.718	1.415	906	1.083
Prihodi od besplatnih primitaka	1.431	2.716	1.637	1.742
Prihodi od poticaja i subvencija	1.510	3.406	419	1.042
Prihodi od investicija u vlastitoj režiji	1.032	-	-	-
Prihodi od prodaje dugotrajne imovine	916	1.194	422	73
Prihodovanje dugoročnih rezerviranja (bilješka 33)	482	395	-	132
Prihodi od naplaćenih sumnjivih i spornih potraživanja od kupaca	418	66	187	12
Inventurni viškovi	170	169	92	99
Prihodi od državnih potpora	82	-	-	-
Prihodi od naplaćenih otpisanih potraživanja	48	158	-	150
Prihodi od otpisa obveza prema dobavljačima	12	940	-	-
Ostalo	1.676	2.573	1.884	674
Ukupno	11.495	13.032	5.547	5.007

Bilješke uz konsolidirane i odvojene financijske izvještaje (nastavak)

za godinu koja je završila 31. prosinca 2021.
(svi iznosi su izraženi u tisućama kuna)

7. TROŠKOVI SIROVINA I MATERIJALA

	GRUPA		DRUŠTVO	
	2021.	2020.	2021.	2020.
Troškovi rezervnih dijelova	17.329	17.389	-	-
Troškovi servisiranja, zamjene i popravaka robe u jamstvenom roku	7.660	9.621	3.498	4.267
Troškovi energije i goriva za teretna i osobna vozila	5.853	4.519	569	337
Troškovi sitnog inventara, ambalaže i autoguma	3.699	3.289	1.303	1.330
Osnovni, pomoćni materijal i uredski materijal	2.603	6.328	434	602
Troškovi materijala i rezervnih dijelova za održavanje i opreme	1.466	1.513	-	-
Manjkovi zaliha materijala	49	22	-	-
Ostalo	-	13	-	-
Ukupno	38.659	42.694	5.804	6.536

8. TROŠKOVI PRODANE ROBE

	GRUPA		DRUŠTVO	
	2021.	2020.	2021.	2020.
Trošak prodane robe	2.446.881	2.438.790	2.031.628	1.968.653
Naknada za korištenje intelektualnog vlasništva (licence)	23.397	15.786	11.477	9.087
Kalo, rastep, kvar i lom	5.198	2.003	4.355	1.215
Troškovi produljenja jamstva	938	817	1.192	816
Prekomjerni manjkovi na zalihama	195	53	-	-
Ostali troškovi prodane robe i proizvoda	1.611	430	-	98
Primljena odobrenja od dobavljača	(135.797)	(125.710)	(99.813)	(93.055)
Ukupno	2.342.423	2.332.169	1.948.839	1.886.814

Grupa i društvo uz prodaju računala i prijenosnih računala prodaju i licence – gotove uredske aplikacije ili platforme za razvoj upravljanje i procesuiranje i napredniju analitiku.

Bilješke uz konsolidirane i odvojene financijske izvještaje (nastavak)

za godinu koja je završila 31. prosinca 2021.
(svi iznosi su izraženi u tisućama kuna)

9. TROŠKOVI USLUGA

	GRUPA		DRUŠTVO	
	2021.	2020.	2021.	2020.
Troškovi Ureda za podršku i knjigovodstvene usluge	23.303	23.168	17.931	18.175
Usluge zakupa poslovnog prostora i opreme	20.370	19.869	5.684	5.255
Troškovi telefona, prijevoza i špedicije	18.794	14.352	36.355	19.501
Usluge promidžbe, sponzorstva i troškovi sajma	17.553	10.158	12.982	6.647
Komunalne naknade i ekonomsko gospodarenje	8.547	8.443	6.426	6.555
Usluge tekućeg održavanja	6.119	5.640	2.460	2.310
Intelektualne usluge	4.015	1.654	2.148	476
Troškovi reprezentacije	3.602	4.365	1.323	2.555
Vanjske usluge popravaka prodanih, a neispravnih dobara u jamstvenom roku	2.519	1.314	4.543	3.821
Usluge student servisa i omladinskih zadruga	1.694	2.519	252	479
Ostalo	11.089	9.732	8.237	6.640
Ukupno	117.605	101.214	98.341	78.332

Grupa posjeduje odlično razvijenu logističku mrežu u Republici Hrvatskoj i Adria regiji, s ciljem osiguranja brze i kvalitetne isporuke roba partnerima. Osiguranje vlastite regionalne logističke mreže koje obavlja ovisno društvo Msan Logistika d.o.o. Zagreb, Društvu i Grupi daje jednu od ključnih komparativnih prednosti u distribuciji potrošačke elektronike, računala i računalnih programa.

10. TROŠKOVI OSOBLJA

	GRUPA		DRUŠTVO	
	2021.	2020.	2021.	2020.
Neto plaće	61.002	55.422	22.339	20.027
Doprinosi, porezi i prirezi iz plaća	23.969	22.473	10.285	10.113
Doprinosi na plaće	12.212	11.702	4.614	4.208
Ukupno	97.183	89.597	37.238	34.348

Grupa je tijekom 2021. godine imala prosječno 769 zaposlenika (2020. godine: 653 zaposlenika). Društvo je tijekom 2021. godine imalo prosječno 170 zaposlenika (2020. godine: 159 zaposlenika).

Bilješke uz konsolidirane i odvojene financijske izvještaje (nastavak)

za godinu koja je završila 31. prosinca 2021.
(svi iznosi su izraženi u tisućama kuna)

11. AMORTIZACIJA

	GRUPA		DRUŠTVO	
	2021.	2020.	2021.	2020.
Amortizacija materijalne imovine	7.073	8.451	2.505	2.454
Amortizacija nematerijalne imovine	5.477	2.977	5.474	2.972
Ukupno	12.550	11.428	7.979	5.426

12. OSTALI TROŠKOVI

	GRUPA		DRUŠTVO	
	2021.	2020.	2021.	2020.
Premije osiguranja opreme, prometnih sredstava i zaliha	4.704	3.595	2.430	1.758
Božićnice, darovi djeci, prigodne nagrade	2.913	2.294	987	823
Troškovi prijevoza na posao i s posla	2.500	2.366	718	696
Troškovi platnog prometa i bankovnih usluga	2.224	1.818	1.116	733
Dnevnice i ostali troškovi na službenom putu	1.369	957	312	109
Doprinosi za šume i ostali doprinosi i članarine	1.286	1.318	738	725
Troškovi licenci	1.007	649	-	-
Porezi koji ne ovise o dobitku	904	639	397	5
Troškovi stručnog usavršavanja radnika i troškovi stručne literature	858	382	622	284
Stipendije	235	343	216	324
Administrativne takse i sudski troškovi	190	164	5	-
Ostalo	2.290	1.659	1.153	298
Ukupno	20.480	16.184	8.694	5.755

13. VRIJEDNOSNO USKLAĐENJE

	GRUPA		DRUŠTVO	
	2021.	2020.	2021.	2020.
Vrijednosno usklađenje potraživanja od kupaca	756	17.720	312	16.312
Umanjenje vrijednosti nematerijalne imovine	274	233	274	233
Vrijednosno usklađenje zaliha	274	21	-	-
Ostalo	56	-	-	-
Ukupno	1.360	17.974	586	16.545

Bilješke uz konsolidirane i odvojene financijske izvještaje (nastavak)

za godinu koja je završila 31. prosinca 2021.
(svi iznosi su izraženi u tisućama kuna)

14. OSTALI TROŠKOVI POSLOVANJA

	GRUPA		DRUŠTVO	
	2021.	2020.	2021.	2020.
Donacije	1.142	857	1.140	846
Izravni otpisi potraživanja od dobavljača	1.069	29	1.069	29
Naknadna terećenja dobavljača	704	683	260	552
Izravni otpisi potraživanja od kupaca	404	597	295	120
Neotpisana vrijednost rashodovane imovine	109	50	-	50
Novčane kazne	5	298	-	9
Ostalo	405	228	191	1
Ukupno	3.838	2.742	2.955	1.607

15.a FINANCIJSKI PRIHODI

	GRUPA		DRUŠTVO	
	2021.	2020.	2021.	2020.
Pozitivne tečajne razlike	9.195	14.180	11.676	15.412
Prihodi od kamata	1.721	1.962	1.261	1.802
Prihodi od prodaje udjela u povezanim društvima	-	1.580	-	-
Prihodi od dividendi	-	-	-	9.626
Ostalo	113	55	113	54
Ukupno	11.029	17.777	13.050	26.894

Društvo je temeljem Odluke o isplati dobiti Kim Tec d.o.o Vitez od 6. srpnja 2020. godine, evidentiralo prihod od udjela u dobiti u iznosu od 9.626 tisuća kuna. Isplata je provedena u rujnu 2020. godine u protuvrijednosti od 2.500 tisuća BAM. U prosincu 2020. godine, Grupa i Društvo prodali su udjel u povezanom društvu Poljoprivrednik d.o.o. Derventa (bilješka 46.)

Bilješke uz konsolidirane i odvojene financijske izvještaje (nastavak)

za godinu koja je završila 31. prosinca 2021.
(svi iznosi su izraženi u tisućama kuna)

15.b FINANCIJSKI RASHODI

	GRUPA		DRUŠTVO	
	2021.	2020.	2021.	2020.
Negativne tečajne razlike	16.976	12.920	16.759	14.648
Trošak kamata	9.618	9.169	7.697	6.810
Gubitak od prodaje pridruženih društava	4.124	2.838	2.046	-
Naknade za bankovne garancije	1.909	2.307	1.615	1.989
Naknade za faktoring	1.053	993	804	761
Naknade po obveznicama	900	-	900	-
Troškovi obrade kredita	368	763	208	348
Ostalo	-	90	-	-
Ukupno	34.948	29.080	30.029	24.556

Društvo je temeljem ugovora o prijenosu i preuzimanju poslovnih udjela u pridruženom društvu Ventex d.o.o. prenijelo poslovni udjel nominalne vrijednosti od 2.016 tis. kn na stjecatelja g. Danka Venturini. Ugovorena naknada iznosila je 560 tis. kn te je time ostvaren gubitak u Društvu i iznosu od 2.046 tis. kn, a u Grupi gubitak u iznosu od 4.124 tis. kn. U poslovnoj 2020. godini Grupa je prodala udjele u pridruženim društvima iz segmenta poljoprivrede te je time ostvarila gubitak od prodaje u iznosu od 2.838 tis. kn (bilješka 46).

16. UDJELE U REZULTATU PRIDRUŽENIH DRUŠTAVA

	GRUPA		DRUŠTVO	
	2021.	2020.	2021.	2020.
Prihodi od pripisa dobiti od pridruženih društava	2.593	3.080	-	527
Rashod od pripisa gubitka u pridruženim društvima	-	(182)	-	-
Ukupno	2.593	2.898	-	527

U nastavku su sažete informacije o pripisu rezultata po pojedinim pridruženim društvima:

	GRUPA	
	2021.	2020.
E kupi	1.089	1.086
Ventex	293	593
EKO Bosanska Posavina	1.211	864
Agropromet Grahovo	-	77
MP Energija Grahovo	-	32
Poljoprivrednik Glamoč	-	-182
Poljoprivrednik Odžak	-	428
Ukupno	2.593	2.898

Bilješke uz konsolidirane i odvojene financijske izvještaje (nastavak)

za godinu koja je završila 31. prosinca 2021.
(svi iznosi su izraženi u tisućama kuna)

17. POREZ NA DOBIT

Porez na dobit u Hrvatskoj obračunava se po stopi od 18% (Srbija: 15%, Crna Gora: 9%, Bosna i Hercegovina: 10% i Makedonija: 10%) koja se primjenjuje na procijenjenu oporezivu dobit tekuće godine.

	GRUPA		DRUŠTVO	
	2021.	2020.	2021.	2020.
Tekući porez	5.163	6.595	-	3.179
Odgodeni porez	218	70	-	-
Porez na dobit	5.381	6.665	-	3.179

TEKUĆI POREZI

	GRUPA		DRUŠTVO	
	2021.	2020.	2021.	2020.
Računovodstvena dobit prije poreza	52.072	27.800	11.053	11.127
Porez na dobit 18%	9.373	5.004	1.990	2.003
Porezni efekt nižih poreznih stopa	(2.199)	(755)	-	-
Porezni efekt trajno porezno nepriznatih troškova	1.287	5.046	728	3.205
Porezni efekt trajno neoporezivih prihoda	(3.258)	(2.249)	(3.148)	(2.028)
Trošak poreza na dobit	5.203	7.046	(431)	3.179
Iskorištenje poreznog gubitka	(40)	(451)	-	-
Neto porezni trošak	5.163	6.595	-	3.179

Efektivna porezna stopa u 2021. godini iznosila je je 13,3% (2020.: 15,4%).

Na dan 31. prosinca 2021. godine Grupa je priznala odgodenu poreznu imovinu povezanu s privremenim razlikama koje se odnose na potraživanja od kupaca, amortizaciju, i rezerviranja.

Bilješke uz konsolidirane i odvojene financijske izvještaje (nastavak)

za godinu koja je završila 31. prosinca 2021.
(svi iznosi su izraženi u tisućama kuna)

17. POREZ NA DOBIT (NASTAVAK)**ODGOĐENA POREZNA IMOVINA**

	GRUPA		DRUŠTVO	
	2021.	2020.	2021.	2020.
Stanje 1. siječnja	268	316	135	135
U korist dobiti ili gubitka	(80)	(48)	-	-
Stanje 31. prosinca	188	268	135	135

ODGOĐENA POREZNA OBVEZA

	GRUPA		DRUŠTVO	
	2021.	2020.	2021.	2020.
Stanje 1. siječnja	1	325	-	-
U korist dobiti ili gubitka	138	22	-	-
Ostalo	-	(346)	-	-
Stanje 31. prosinca	139	1	-	-

Bruto porezni gubitci u iznosu od 44.859 tisuća kuna raspoloživi su za umanjeње budućih oporezivih dobitaka Grupe na kraju 2021. godine. Porezni gubitci ne mogu se prenositi i koristiti unutar članica grupe. Grupa nije priznala odgođenu poreznu imovinu po osnovi prenesenih poreznih gubitaka s obzirom da je neizvjesno kada će pojedina društva unutar Grupe ostvariti dostatnu buduću oporezivu dobit na temelju koje bi se takva porezna imovina mogla iskoristiti. Na sljedeći datum izvještavanja Grupa će ponovno procijeniti pretpostavke za priznavanje odgođene porezne imovine.

	GRUPA	
	2021.	2020.
Do 1 godine	13.683	5.186
Do 2 godine	8.024	1.658
Do 3 godine	8.669	3.207
Do 4 godine	7.993	6.349
Do 5 godina	6.490	3.495
Ukupni porezni gubitak raspoloživ za prijenos	44.859	19.895

Bilješke uz konsolidirane i odvojene financijske izvještaje (nastavak)

za godinu koja je završila 31. prosinca 2021.
(svi iznosi su izraženi u tisućama kuna)

17. POREZ NA DOBIT (NASTAVAK)

U skladu s poreznim propisima, porezna uprava može u svakom trenutku pregledati knjige i evidencije Društva i Grupe u razdoblju reguliranom lokalnim poreznim propisima te može nametnuti dodatne porezne obveze i kazne.

U Društvu je tijekom 2013., 2014., 2015. i 2016. godine vođen postupak poreznog nadzora koji u trenutku izdavanja ovih financijskih izvještaja još nije bio okončan. Društvo je koristilo porezne olakšice temeljem Zakona o znanstvenoj djelatnosti i visokom obrazovanju i Pravilnika o državnoj potpori za istraživačko-razvojne projekte.

Potvrde o opravdanosti troškova projekata koje izdaje Ministarstvo znanosti, obrazovanja i sporta, koje su napravljene povodom zahtjeva Porezne uprave i temeljem kojih Porezna uprava odlučuje o utemeljenosti smanjenja porezne osnovice poreza na dobit su po našem mišljenju nezakonite i kao takve ih osporavamo tužbama pred Upravnim sudom u Zagrebu. Do sada Upravni sud u Zagrebu presudama je poništio sedam takvih potvrda Ministarstva znanosti, obrazovanja i sporta te naložio Ministarstvu da donese nove potvrde. Pred Upravnim sudom u Zagrebu vodi se još dva postupka protiv ostalih potvrda o opravdanosti troškova projekata Ministarstva znanosti, obrazovanja i sporta. Po okončanju svih sudskih postupaka i izdavanja novih, zakonitih, potvrda Ministarstva znanosti, obrazovanja i sporta, kao konačnih upravnih akata, Porezna uprava steći će temelj za okončanje postupka poreznog nadzora u Društvu.

Društvo je u veljači 2022. podnijelo žalbu Ministarstvu financija, Samostalnom sektoru za drugostupanjski upravni postupak. U žalbi se, između ostalog, navodi da je sukladno relevantnom zakonodavstvu, za utvrđivanje predmetnih poreznih obveza nastupila zastara.

Bilješke uz konsolidirane i odvojene financijske izvještaje (nastavak)

za godinu koja je završila 31. prosinca 2021.
(svi iznosi su izraženi u tisućama kuna)

18. NEMATERIJALNA IMOVINA

GRUPA	Software	Koncesije	Izdaci za razvoj	Zaštitni znak	Nemat. imovina u pripremi	Ukupno
NABAVNA VRIJEDNOST						
Na dan 1. siječnja 2020.	22.226	111	2.045	286	6.227	30.895
Povećanja	-	-	-	-	11.444	11.444
Prijenos s imovine u pripremi	8.771	-	-	35	(8.806)	-
Vrijednosno usklađenje imovine u pripremi	-	-	-	-	(233)	(233)
Učinak prodaje	-	(51)	-	-	-	(51)
Tečajne razlike	-	1	-	-	-	1
Na dan 31. prosinca 2020.	30.997	61	2.045	321	8.632	42.056
Povećanja	-	-	-	-	12.546	12.546
Prijenos s imovine u pripremi	9.120	-	-	76	(9.196)	-
Vrijednosno usklađenje imovine u pripremi	-	-	-	-	(273)	(273)
Stjecanje ovisnog društva (bilješka 46)	6.864	-	-	-	2.348	9.212
Pripajanje društva (bilješka 46)	2.301	-	-	-	403	2.704
Otuđenje	-	(61)	-	-	-	(61)
Tečajne razlike	2	-	-	-	-	2
Na dan 31. prosinca 2021.	49.284	-	2.045	397	14.460	66.186
ISPRAVAK VRIJEDNOSTI						
Na dan 1. siječnja 2020.	14.011	24	2.045	268	-	16.348
Amortizacija za tekuću godinu	2.965	3	-	9	-	2.977
Otuđenje	-	(27)	-	-	-	(27)
Na dan 31. prosinca 2020.	16.976	-	2.045	277	-	19.298
Amortizacija za tekuću godinu	5.457	-	-	20	-	5.477
Stjecanje ovisnog društva (bilješka 46)	6.858	-	-	-	-	6.858
Pripajanje društva (bilješka 46)	1.328	-	-	-	-	1.328
Tečajne razlike	8	-	-	-	-	8
Na dan 31. prosinca 2021.	30.627	-	2.045	297	-	32.969
NETO KNJIGOVODSTVENA VRIJEDNOST						
Na dan 31. prosinca 2021.	18.657	-	-	100	14.460	33.217
Na dan 31. prosinca 2020.	14.021	61	-	44	8.632	22.758

Bilješke uz konsolidirane i odvojene financijske izvještaje (nastavak)

za godinu koja je završila 31. prosinca 2021.
(svi iznosi su izraženi u tisućama kuna)

18. NEMATERIJALNA IMOVINA (NASTAVAK)

DRUŠTVO	Software	Izdaci za razvoj	Zaštitni znak	Nemat. imovina u pripremi	Ukupno
NABAVNA VRIJEDNOST					
Na dan 1. siječnja 2020.	21.276	1.991	287	6.110	29.664
Povećanja	-	-	-	11.444	11.444
Prijenos s imovine u pripremi	8.772	-	35	(8.807)	-
Vrijednosno usklađenje imovine u pripremi	-	-	-	(233)	(233)
Na dan 31. prosinca 2020.	30.048	1.991	322	8.514	40.875
Povećanja	-	-	-	12.536	12.536
Prijenos s imovine u pripremi	9.110	-	76	(9.186)	-
Vrijednosno usklađenje imovine u pripremi	-	-	-	(273)	(273)
Pripajanje društva (bilješka 46)	2.301	-	-	403	2.704
Na dan 31. prosinca 2021.	41.459	1.991	398	11.994	55.842
ISPRAVAK VRIJEDNOSTI					
Na dan 1. siječnja 2020.	13.070	1.991	268	-	15.329
Amortizacija za tekuću godinu	2.963	-	9	-	2.972
Na dan 31. prosinca 2020.	16.033	1.991	277	-	18.301
Amortizacija za tekuću godinu	5.453	-	21	-	5.474
Pripajanje društva (bilješka 46)	1.328	-	-	-	1.328
Na dan 31. prosinca 2021.	22.814	1.991	298	-	25.103
NETO KNJIGOVODSTVENA VRIJEDNOST					
Na dan 31. prosinca 2021.	18.645	-	100	11.994	30.739
Na dan 31. prosinca 2020.	14.015	-	45	8.514	22.574

Bilješke uz konsolidirane i odvojene financijske izvještaje (nastavak)

za godinu koja je završila 31. prosinca 2021.
(svi iznosi su izraženi u tisućama kuna)

19. GOODWILL

	31.12.2021.	31.12.2020.
Nabavna vrijednost	44.441	44.441
	44.441	44.441
	2021.	2020.
Nabavna vrijednost		
Stanje na početku godine	44.441	45.903
Prodaja ovisnog društva (bilješka 46)	-	(1.481)
Učinak tečajnih razlika	-	19
Stanje na kraju godine	44.441	44.441

Nadoknativa vrijednost jedinica koje generiraju novac određuje se na temelju izračuna uporabne vrijednosti. Ovi izračuni koriste projekcije novčanog toka temeljenog na financijskim planovima koje je odobrila Uprava Grupe i pokrivaju razdoblje od pet godina.

Goodwill je za potrebe testiranja na umanjenje raspoređen na sljedeće jedinice koje stvaraju novac kako slijedi:

	31.12.2021.	31.12.2020.
KIM TEC BG	29.251	29.251
KIM TEC BIH	8.201	8.201
Pakom Kompani d.o.o.	6.714	6.714
MR SERVIS	275	275
Ukupno	44.441	44.441

Kalkulacije vrijednosti u upotrebi za goodwill baziraju se na sljedećim pretpostavkama diskontne stope nakon poreza:

Jedinice koje stvaraju novac	2021.	2020.
KIM TEC BG	11,9%	11,0%
KIM TEC BIH	13,3%	12,0%
MR SERVIS	8,4%	8,9%
Pakom Kompani d.o.o.	13,0%	10,7%

Bilješke uz konsolidirane i odvojene financijske izvještaje (nastavak)

za godinu koja je završila 31. prosinca 2021.
(svi iznosi su izraženi u tisućama kuna)

19. GOODWILL (NASTAVAK)

Grupa godišnje napravi test umanjenja vrijednosti kako bi se ocijenilo pokazuje li nadoknativi iznos goodwilla potencijalno umanjenje knjigovodstvenog iznosa. Izračun nadoknativog iznosa goodwilla se temelji na petogodišnjem planu prihoda koja Društva ostvaruju na lokalnom i inozemnim tržištima razvijenog od strane Grupe imajući u vidu strategiju poslovanja te relevantne trendove tržišta.

Izračun nadoknativog iznosa implicira terminalne stope rasta novčanih tokova nakon projekcijskog razdoblja od pet godina u iznosu od 2,0%-3,0% (2020. 3,0%-3,5%), zavisno od industrijske grane u kojoj Društvo posluje. Novčani tokovi nastali iz tih planova se diskontiraju korištenjem diskontne stope koja odražava povrat temeljne imovine, a koji je definiran za potrebe testa umanjenja goodwilla kao ponderirani prosječni trošak kapitala za lokalno tržište.

Izračuni uporabne vrijednosti za jedinice koje stvaraju novac najosjetljiviji je pri sljedećim pretpostavkama:

Prihodi i bruto marže – Prihodi i bruto marže temelje se na prosječnim vrijednostima postignutim u posljednjih nekoliko godina prije početka razdoblja poslovnog plana. Isti su povećani tijekom razdoblja poslovnog plana za očekivanu stopu zadržavanja kupaca, širenja u poslovanju, sinergiju i poboljšanja učinkovitosti.

Prosječne stope rasta prihoda u razdoblju poslovnih planova su u rasponu od 3,5% do 7,6% (2020. 6,0% do 10,1%).

Diskontne stope predstavljaju trenutnu procjenu tržišnih rizika specifičnih za jedinice koje stvaraju novac. To je benchmark koji Grupa koristi za procjenu učinka poslovanja i za procjenu budućih investicijskih prijedloga.

Analiza osjetljivosti ključnih pretpostavki korištenih prilikom testiranja umanjenja vrijednosti goodwilla pokazuje kako povećanje diskontne stope za 1 postotni poen, uz ostale pretpostavke nepromijenjene ne bi dovelo do umanjenja vrijednosti goodwilla. Također, vrijednost goodwill-a bi ostala nepromijenjena i uz smanjenje terminalne stope rasta za 1 postotni poen, uz ostale pretpostavke nepromijenjene, kao i uz smanjenje očekivanog slobodnog novčanog toka za 5 postotnih poena, uz ostale pretpostavke nepromijenjene.

Bilješke uz konsolidirane i odvojene financijske izvještaje (nastavak)

za godinu koja je završila 31. prosinca 2021.

(svi iznosi su izraženi u tisućama kuna)

20. NEKRETNINE, POSTROJENJA I OPREMA

Na dan 31. prosinca 2021. godine sadašnje vrijednost nekretnina na kojima je upisana hipoteka banke kao osiguranje kredita iznosi 20.047 tisuća kuna (2020. godine: 17.208 tisuća kuna). Hipoteka na navedenoj imovini iznosi 42.474 tisuća kuna (2020. godine: 42.585 tisuća kuna) dok iznos duga po navedenim hipotekama iznosi 23.729 tisuća kuna (2020. godine: 30.129 tisuća kuna).

GRUPA	Zgrade i zemljišta	Postrojenja i oprema	Vozila	Uredska i ostala oprema	Ostala imovina	Imovina s pravom korištenja	Imovina u pripremi	Ukupno
NABAVNA VRIJEDNOST								
Na dan 1. siječnja 2020.	234.961	68.233	1.137	12.540	3.823	12.348	1.890	334.932
Povećanja	-	-	-	-	282	-	5.970	6.252
Prijenosi s imovine u pripremi	617	3.511	269	357	182	1.307	(6.243)	-
Prijenos s uredske i ostale opreme na postrojenje i oprema	-	42	(7)	(35)	-	-	-	-
Prodaja ovisnog društva (bilješka 46)	(24.408)	(16.615)	-	-	(2.671)	-	(1.259)	(44.953)
Otuđenja		(1.404)	(101)	(313)	-	(543)		(2.361)
Tečajne razlike	2.903	410	27	58	34	-	25	3.457
Na dan 31. prosinca 2020.	214.073	54.177	1.325	12.607	1.650	13.112	383	297.327
Povećanja	-	-	-	-	27	-	22.849	22.876
Prijenosi s imovine u pripremi	10.253	8.239	434	1.150	10	2.745	(22.831)	-
Početno priznavanje	-	-	-	-	-	2.253	-	2.253
Stjecanje ovisnog društva (bilješka 46)	43.678	31.207	-	212	1.912	9.280	7.005	93.294
Pripajanje društva (bilješka 46)	-	1.673	-	25	25	-	-	1.723
Izdvajanje ovisnog društva (bilješka 46)	(104.588)	(10.445)	-	(256)	-	-	-	(115.289)
Otuđenja	(56)	(1.345)	(144)	(46)	-	(811)	-	(2.402)
Tečajne razlike	(523)	(33)	(5)	(8)	(1)	-	(8)	(578)
Na dan 31. prosinca 2021.	162.837	83.473	1.610	13.684	3.623	26.579	7.398	299.204

Bilješke uz konsolidirane i odvojene financijske izvještaje (nastavak)

za godinu koja je završila 31. prosinca 2021.

(svi iznosi su izraženi u tisućama kuna)

20. NEKRETNINE, POSTROJENJA I OPREMA (NASTAVAK)

GRUPA	Zgrade i zemljišta	Postrojenja i oprema	Vozila	Uredska i ostala oprema	Ostala imovina	Imovina s pravom korištenja	Imovina u pripremi	Ukupno
ISPRAVAK VRIJEDNOSTI								
Na dan 1. siječnja 2020.	103.893	51.523	54	11.670	1.776	10.723	-	179.639
Amortizacija za tekuću godinu	2.107	4.228	129	334	585	892	-	8.275
Prodaja ovisnog društva (bilješka 46)	(17.070)	(7.626)	-	-	(1.329)	-	-	(26.025)
Otuđenja	-	(1.327)	(102)	(308)	-	(411)	-	(2.148)
Tečajne razlike	1.334	237	15	52	15	-	-	1.653
Na dan 31. prosinca 2020.	90.264	47.035	96	11.748	1.047	11.204	-	161.394
Amortizacija za tekuću godinu	1.353	3.411	186	357	173	1.593	-	7.073
Otuđenja	-	(1.241)	(41)	(43)	-	(728)	-	(2.053)
Stjecanje ovisnog društva (bilješka 46)	63	20.041	-	212	132	2.018	-	22.466
Pripajanje društva (bilješka 46)	-	1.489	-	20	18	129	-	1.656
Izdvajanje ovisnog društva (bilješka 46)	(76.687)	(7.855)	-	(364)	-	-	-	(84.906)
Tečajne razlike	(237)	(30)	(3)	(7)	-	-	-	(277)
Na dan 31. prosinca 2021.	14.756	62.850	238	11.923	1.370	14.216	-	105.353
NETO KNJIGOVODSTVENA VRIJEDNOST								
Na dan 31. prosinca 2021.	148.081	20.623	1.372	1.761	2.253	12.363	7.398	193.851
Na dan 31. prosinca 2020.	123.809	7.142	1.229	859	603	1.908	383	135.933

Bilješke uz konsolidirane i odvojene financijske izvještaje (nastavak)

za godinu koja je završila 31. prosinca 2021.

(svi iznosi su izraženi u tisućama kuna)

20. NEKRETNINE, POSTROJENJA I OPREMA (NASTAVAK)

DRUŠTVO	Zgrade i zemljišta	Postrojenja i oprema	Imovina s pravom korištenja	Uredska i ostala oprema	Ulaganja u tuđa sredstva	Imovina u pripremi	Ukupno
NABAVNA VRIJEDNOST							
Na dan 1. siječnja 2020.	11.535	34.273	5.593	6.502	438	91	58.432
Povećanja	-	-	-	-	-	2.488	2.488
Prijenosi s imovine u pripremi	-	1.826	590	163	-	(2.579)	-
Prijenos s postrojenja i opreme na vozila	-	7	(7)	-	-	-	-
Otuđenja	-	(461)	(444)	(253)	-	-	(1.158)
Na dan 31. prosinca 2020.	11.535	35.645	5.732	6.412	438	-	59.762
Povećanja	-	-	-	-	-	8.962	8.962
Prijenosi s imovine u pripremi	-	6.875	402	975	10	(8.262)	-
Pripajanje društva (bilješka 46)	-	1.673	367	25	25	-	2.090
Otuđenja	-	(1.185)	(471)	(36)	-	-	(1.692)
Na dan 31. prosinca 2021.	11.535	43.008	6.030	7.376	473	700	69.122

Društvo na dan 31. prosinca 2021. godine nema imovinu na kojoj je upisana hipoteka banke kao osiguranje kredita.

Bilješke uz konsolidirane i odvojene financijske izvještaje (nastavak)

za godinu koja je završila 31. prosinca 2021.

(svi iznosi su izraženi u tisućama kuna)

20. NEKRETNINE, POSTROJENJA I OPREMA (NASTAVAK)

DRUŠTVO	Zgrade i zemljišta	Postrojenja i oprema	Imovina s pravom korištenja	Uredska i ostala oprema	Ulaganja u tuđa sredstva	Imovina u pripremi	Ukupno
ISPRAVAK VRIJEDNOSTI							
Na dan 1. siječnja 2020.	-	31.680	5.128	6.047	176	-	43.031
Amortizacija za tekuću godinu	-	1.856	345	165	88	-	2.454
Otuđenja	-	(461)	(389)	(249)	-	-	(1.099)
Na dan 31. prosinca 2020.	-	33.075	5.084	5.963	264	-	44.386
Amortizacija za tekuću godinu	-	1.923	306	187	89	-	2.505
Otuđenja	-	(1.160)	(471)	(36)	-	-	(1.667)
Pripajanje društva (bilješka 46)	-	1.489	129	20	18	-	1.656
Na dan 31. prosinca 2021.	-	35.327	5.048	6.134	371	-	46.880
NETO KNJIGOVODSTVENA VRIJEDNOST							
Na dan 31. prosinca 2021.	11.535	7.681	982	1.242	102	700	22.242
Na dan 31. prosinca 2020.	11.535	2.570	648	449	174	-	15.376

Bilješke uz konsolidirane i odvojene financijske izvještaje (nastavak)

za godinu koja je završila 31. prosinca 2021.
(svi iznosi su izraženi u tisućama kuna)

21. FINANCIJSKA IMOVINA

	GRUPA		DRUŠTVO	
	31.12.2021.	31.12.2020.	31.12.2021.	31.12.2020.
Ulaganja u ovisna društva	-	-	129.176	155.781
Ulaganja u pridružena društva	44.355	67.790	41.500	44.106
	44.355	67.790	170.676	199.887

21.1. ULAGANJA U OVISNA DRUŠTVA

U tablici ispod navedena su ovisna društva i udjeli koje Društvo ima u istima:

Naziv ovisnog Društva	Glavna djelatnost	Mjesto osnutka i poslovanja	Udjel u vlasništvu i glasačkim pravima		Vrijednost udjela	
			31.12. 2021.	31.12. 2020.	31.12.2021.	31.12.2020.
			%	%		
Kim Tec Vitez d.o.o.	DISTRIBUCIJA	Bosna i Hercegovina	100	100	6.590	6.590
Kim Tec BG d.o.o.	DISTRIBUCIJA	Srbija	100	100	61.556	77.946
Kim Tec CG d.o.o.	DISTRIBUCIJA	Crna Gora	100	100	11.698	11.698
Pakom Kompani d.o.o.	DISTRIBUCIJA	Makedonija	100	100	17.784	17.784
M San Eko d.o.o.	PRIKUPLJANJE I DISTRIBUCIJA EE OTPADA	Hrvatska	100	100	500	500
MR SERVIS d.o.o.	SERVIS	Hrvatska	60	60	11.510	11.510
M San Logistika d.o.o.	LOGISTIKA	Hrvatska	100	100	20	20
MPI Modriča	POLJOPRIVREDA	Bosna i Hercegovina	-	100	-	29.733
Zelena Agenda 1.0 d.o.o.	SAVJETOVANJE	Hrvatska	100	-	1.000	-
Corvus Info d.o.o.	IT	Hrvatska	100	-	2.129	-
Kim Tec Nekretnine Beograd	NEKRETNINE	Srbija	100	-	16.389	-
					129.176	155.781

Društvo i Grupa su tijekom 2021. godine odlučile segment nekrenina dezinvestirati iz svojeg portfelja. Ovisno društvo Kim Tec BG d.o.o. temeljem ugovora o podjeli i preuzimanju izdvojilo je gospodarsku djelatnost nekretnina na način da se dio imovine te kapitala i obveza prenosi na novo društvo. U diobenom izvještaju se naznačuje dio imovine koja se prenosi na društvo Kim Tec Nekretnine BG d.o.o. gdje se odvojio segment poslovanja s nekretninama. Ukupna vrijednost imovine iznosila je 23.885 tis. kn, temeljni kapital 160 tis. kuna, zadržana dobit 16.211 tis. kn, a obveza prema kreditnim institucijama 7.514 tis. kuna.

Bilješke uz konsolidirane i odvojene financijske izvještaje (nastavak)

za godinu koja je završila 31. prosinca 2021.
(svi iznosi su izraženi u tisućama kuna)

21. FINANCIJSKA IMOVINA (NASTAVAK)**21.1. ULAGANJA U OVISNA DRUŠTVA (NASTAVAK)**

Kako je Društvo jedini član ovisnog društva Kim Tec BG d.o.o. kao posljedica predmetnog odvajanja s preuzimanjem nije došlo do promjene vlasničke strukture Kim Tec Nekretnine BG.d.o.o.

Društvo je u studenom 2021. godine osnovalo društvo Zelena Agenda 1.0 d.o.o. uplatom u novcu, te je time steklo udjel u vlasništvu i glasačkim pravima u 100% - tnom iznosu.

U istom je mjesecu Društvo temeljem Ugovora o podjeli i preuzimanju provelo izdvajanje segmenta poljoprivrede u MPI Modriča prijenosom njegove imovine na društvo Agro Invest Grupa d.o.o. Društvo je podjelu s preuzimanjem provelo po knjigovodstvenim vrijednostima te nije imalo efekte od prodaje.

Društvo je u prosincu 2021. godine temeljem Ugovora o pripajanju od 28. prosinca 2021. godine i Odluke skupštine pripojenog društva i društva preuzimatelja pripojilo povezano društvo M San Ulaganja d.o.o. te je time steklo vlasnički udjel u vlasništvu i glasačkim pravima u 100% -tnom iznosu u ovisnom društvu Corvus Info d.o.o.

Sve poslovne kombinacije opisane su detaljnije u bilješci 46.

21.2. ULAGANJA U PRIDRUŽENA DRUŠTVA

Tablica ispod sadrži pregled ulaganja u pridružena društva na dan 31. prosinca 2021. i 31. prosinca 2020. godine:

	GRUPA		DRUŠTVO	
	31.12.2021.	31.12.2020.	31.12.2021.	31.12.2020.
Udjeli u društvu Ventex d.o.o.	-	4.391	-	2.606
Udjeli u društvu E Kupi d.o.o.	44.355	43.266	41.500	41.500
Udjeli u društvu EKO Bosanska Posavina	-	20.133	-	-
	44.355	67.790	41.500	44.106

Bilješke uz konsolidirane i odvojene financijske izvještaje (nastavak)

za godinu koja je završila 31. prosinca 2021.
(svi iznosi su izraženi u tisućama kuna)

21.2. ULAGANJA U PRIDRUŽENA DRUŠTVA (NASTAVAK)

Društvo je u travnju 2021. godine prodalo udjel u pridruženom društvu Ventex d.o.o. Primljena je naknada za prodaju društva u iznosu od 560 tis. kn. te je ostvaren gubitak od prodaje u iznosu od 4.124 tis. kn (bilješka 15.b). Grupa je pripisala rezultat pridruženog društva do 30. travnja 2021. godine u iznosu 293 tis. kn (bilješka 16.)

Ispod su dane informacije o pridruženim društvima Grupe:

Naziv ovisnog Društva	Glavna djelatnost	Mjesto osnutka i poslovanja	Udjel u vlasništvu i glasačkim pravima	
			2021.	2020.
Ventex d.o.o., Rijeka	Posredovanje u trgovini raznovrsnim proizvodima	Rijeka	-	49%
E Kupi d.o.o.	E-trgovina	Zagreb	24%	24%
EKO Bosanska Posavina	Poljoprivreda	Bosna i Hercegovina	-	37%

U studenom 2021. godine, Grupa je dokapitalizirala pridruženo društvo EKO Bosanska Posavina u iznosu od 56.873 tis. kn te je time steklo vlasnički udjel u vlasništvu i glasačkim pravima u 82% -tnom iznosu, što je detaljnije opisano u bilješci 46.

Grupa je zaključila da sva društva su predstavljala ili predstavljaju pridružena društva budući da Grupa ne posjeduje kontrolu nad tim društvima u koje je izvršeno ulaganje. Dionice i udjeli navedenih društava ne kotiraju na aktivnim tržištima.

Bilješke uz konsolidirane i odvojene financijske izvještaje (nastavak)

za godinu koja je završila 31. prosinca 2021.
(svi iznosi su izraženi u tisućama kuna)

21. FINANCIJSKA IMOVINA (NASTAVAK)**21.2. ULAGANJA U PRIDRUŽENA DRUŠTVA (NASTAVAK)**

U nastavku su sažete financijske informacije koje se odnose na pridruženo društvo E kupi d.o.o. za 2021. godinu

	E Kupi	Ukupno
Nekretnine, postrojenja i oprama	2.120	2.120
Nematerijalna imovina	8.593	8.593
Ostala dugotrajna imovina	6.590	6.590
Zalihe	61.473	61.473
Potraživanja od kupaca	17.079	17.079
Novac i novčani ekvivalenti	3.279	3.279
Ostala kratkotrajna imovina	3.233	3.233
Dugoročne obveze	(3.000)	(3.000)
Kratkoročne obveze	(87.376)	(87.376)
Neto imovina pridruženih društava	11.991	11.991
Udjel Grupe u neto imovini pridruženih društava	2.878	2.878
Ukupni prihodi	393.051	393.051
Ukupna dobit tekuće godine	4.537	4.537
Udjel Grupe u dobiti pridruženih društava (bilješka br. 16.)	1.089	1.089

Društvo E kupi d.o.o. osnovano je 2010. godine. Društvo je 2016. godine steklo 24% udjela u pridruženom društvu.

Bilješke uz konsolidirane i odvojene financijske izvještaje (nastavak)

za godinu koja je završila 31. prosinca 2021.
(svi iznosi su izraženi u tisućama kuna)

22. ZALIHE

	GRUPA		DRUŠTVO	
	31.12.2021.	31.12.2020.	31.12.2021.	31.12.2020.
Zalihe trgovačke robe	178.670	123.017	74.782	53.590
Roba na carinskom skladištu	55.856	24.115	53.920	23.371
Roba na putu	33.121	18.144	32.232	17.270
Ostalo	11.767	4.666	382	382
Ukupno	279.414	169.942	161.316	94.613

23. POTRAŽIVANJA ZA DANE PREDUJMOVE

	GRUPA		DRUŠTVO	
	31.12.2021.	31.12.2020.	31.12.2021.	31.12.2020.
Potraživanja za dane predujmove za usluge	20.942	1.354	18.656	1.062
Potraživanja za dane predujmove za robu	13.638	18.496	4.059	18.056
Ostalo	111	-	-	-
Ukupno	34.691	19.850	22.715	19.118

Bilješke uz konsolidirane i odvojene financijske izvještaje (nastavak)

za godinu koja je završila 31. prosinca 2021.
(svi iznosi su izraženi u tisućama kuna)

24. POTRAŽIVANJA OD KUPACA

	GRUPA		DRUŠTVO	
	31.12.2021.	31.12.2020.	31.12.2021.	31.12.2020.
Potraživanja od kupaca u zemlji	301.381	267.441	134.490	126.513
Potraživanja od kupaca iz inozemstva	36.085	47.859	96.126	64.974
Ispravak vrijednosti kupaca	(10.140)	(25.656)	(1.720)	(17.360)
Ukupno	327.326	289.644	228.896	174.127

Promjena ispravka vrijednosti za sumnjiva potraživanja:

	GRUPA		DRUŠTVO	
	2021.	2020.	2021.	2020.
Stanje 1. siječnja	25.656	8.729	17.360	1.443
Ispravljeno u toku godine (bilješka 13)	756	17.445	312	16.287
Naplaćeno (bilješka 6)	(16.298)	(66)	(16.016)	(12)
Otpis	26	(452)	64	(358)
Stanje 31. prosinca	10.140	25.656	1.720	17.360

Tijekom 2021. godine, Društvo je dokapitaliziralo povezano društvo Kim Tec inženjering Slovenija u iznosu od 16.106 tis. kn te time preuzelo kontrolu nad istim. Kako je navedeno ovisno društvo u tom trenutku imalo dug prema Društvu u iznosu 15.960 tis. kn isti je podmirien u cijelosti. Obzirom da je ovisno društvo u tom trenutku bilo bez operativnog poslovanja, istonije imalo utjecaja na poslovanje Grupe u 2021. godini (u periodu dok je Društvo imalo kontrolni utjecaj). Navedeno društvo je u 2021. prodano te je ostvaren gubitak u iznosu od 15.858 tis. kuna. U izvještajima o sveobuhvatnoj dobiti Grupe i Društva taj je iznos gubitka netiran s prihodom od naplate sumnjivih i spornih potraživanja u iznosu 15.960 tis. kn te je ostvaren neto efekt za Društvo i Grup u iznosu od 102 tis. kn u korist prihoda.

Bilješke uz konsolidirane i odvojene financijske izvještaje (nastavak)

za godinu koja je završila 31. prosinca 2021.
(svi iznosi su izraženi u tisućama kuna)

24. POTRAŽIVANJA OD KUPACA (NASTAVAK)

	GRUPA		DRUŠTVO	
	31.12.2021.	31.12.2020.	31.12.2021.	31.12.2020.
Nedospjelo	248.296	243.208	160.902	129.958
1 do 60 dana	61.508	23.162	60.537	25.299
61-90 dana	6.897	4.709	3.177	9.106
91-120 dana	2.925	3.001	1.495	2.144
121-365 dana	7.262	14.622	2.515	7.003
366 dana i dalje	438	942	270	617
Ukupno	327.326	289.644	228.896	174.127

Prosječan broj dana naplate potraživanja u Grupi u 2021. godini bio je 43 dana (2020. godina: 40 dana), a u Društvu 37 dana (2020. godina: 30 dana).

25. POTRAŽIVANJA OD DRŽAVE I DRUGIH INSTITUCIJA

	GRUPA		DRUŠTVO	
	31.12.2021.	31.12.2020.	31.12.2021.	31.12.2020.
Potraživanja po osnovu PDV-a	5.944	979	386	112
Potraživanja za plaćene predujmove poreza na dobit	5.134	2.649	4.993	2.456
Potraživanja po osnovu PDV-a u Sloveniji	83	-	83	-
Potraživanja za više plaćenu carinu	53	53	-	-
Potraživanja za ostale poreze doprinose i članarine	48	176	-	175
Ostalo	504	311	37	19
Ukupno	11.766	4.168	5.499	2.762

Bilješke uz konsolidirane i odvojene financijske izvještaje (nastavak)

za godinu koja je završila 31. prosinca 2021.
(svi iznosi su izraženi u tisućama kuna)

26. DANI ZAJMOVI I DEPOZITI

	GRUPA		DRUŠTVO	
	31.12.2021.	31.12.2020.	31.12.2021.	31.12.2020.
Dani zajmovi pravnim osobama	18.300	18.863	18.300	18.863
Dani depoziti nepovezanim poduzetnicima	173	129	-	-
Ukupno	18.473	18.992	18.300	18.863

Dugoročni zajmovi i depoziti

	Izorna valuta	Iznos zajma	Dospijeće	31.12. 2021.	31.12. 2020.
<i>dani zajmovi pravnim osobama</i>					
M SAN GRUPA D.O.O.					
Povezana društva					
Litus projekti d.o.o.	HRK	600	31.12.2021.	-	563
Baks grupa d.o.o.	HRK	18.309	31.12.2022.	18.300	18.300
Ukupno				18.300	18.863

Kredit dan Baks grupi društvo prezentira unutar dugotrajne imovine obzirom na očekivano razdoblje naplate po istome (iznad 1 godine).

	GRUPA		DRUŠTVO	
	31.12.2021.	31.12.2020.	31.12.2021.	31.12.2020.
Dani zajmovi pravnim osobama	3.195	3.811	4.365	8.810
Dani zajmovi fizičkim osobama	1.537	1.695	1.537	1.662
Dani depoziti nepovezanim poduzetnicima	2.333	2.337	2.255	2.261
Ukupno	7.065	7.843	8.157	12.733

Bilješke uz konsolidirane i odvojene financijske izvještaje (nastavak)

za godinu koja je završila 31. prosinca 2021.
(svi iznosi su izraženi u tisućama kuna)

26. DANI ZAJMOVI I DEPOZITI (NASTAVAK)

	Izvorna valuta	Iznos zajma (u valuti)	Dospijeće	31.12. 2021.	31.12. 2020.
<i>Dani zajmovi pravnim osobama unutar grupe</i>					
Društvo					
M SAN GRUPA D.O.O.					
M SAN EKO d.o.o.	HRK	2.000	31.12.2022.	3.226	2.624
MR SERVIS d.o.o.	HRK	230	31.12.2022.	250	650
M SAN LOGISTIKA d.o.o.	HRK	7.500	31.12.2022.	-	1.725
Ukupno				3.476	4.999
<i>Dani zajmovi ostalim pravnim osobama</i>					
Povezana društva					
M SAN Ulaganja d.o.o.	HRK	5.000	31.12.2021.	-	2.477
Nepovezana društva					
Castalia projekt d.o.o.	HRK	3.600	31.12.2022.	889	1.334
Ukupno				889	3.811
Ukupno kratkoročni zajmovi pravnim osobama - Društvo				4.365	8.810
Grupa					
M SAN GRUPA D.O.O.					
M SAN Ulaganja d.o.o.	HRK	5.000	31.12.2021.	-	2.477
Nepovezana društva					
Castalia projekt d.o.o.	HRK	3.600	31.12.2022.	889	1.334
Ukupno				889	3.811
KIM TEC BIH d.o.o.					
Ekupi BIH d.o.o.	KM	600	31.12.2022.	2.306	-
Ukupno				2.306	-
Ukupno kratkoročni zajmovi pravnim osobama - Grupa				3.195	3.811

Bilješke uz konsolidirane i odvojene financijske izvještaje (nastavak)

za godinu koja je završila 31. prosinca 2021.
(svi iznosi su izraženi u tisućama kuna)

26. DANI ZAJMOVI I DEPOZITI (NASTAVAK)

	Izvorna valuta	Iznos zajma	Dospijeće	31.12. 2021.	31.12. 2020.
<i>Zajmovi fizičkim osobama</i>					
Društvo					
Ostale fizičke osobe s manjim zajmovima	HRK	1.678	30.06.2022.	1.537	1.662
Ukupno kratkoročni zajmovi fizičkim osobama - Društvo				1.537	1.662
Grupa					
M SAN GRUPA D.O.O.					
Ostale fizičke osobe s manjim zajmovima	HRK	1.678	30.06.2022.	1.537	1.662
Ukupno				1.537	1.662
KIM TEC BG					
Ostale fizičke osobe s manjim zajmovima	RSD			-	29
Ukupno				-	29
PAKOM					
Ostale fizičke osobe s manjim zajmovima	MKD			-	4
Ukupno				-	4
Ukupno zajmovi fizičkim osobama - Grupa				1.537	1.695
Ukupno dani depoziti nepovezanim poduzetnicima - Društvo				2.255	2.261
Ukupno dani depoziti nepovezanim poduzetnicima - Grupa				2.333	2.337
UKUPNO DANI ZAJMOVI - Društvo				8.157	12.733
UKUPNO DANI ZAJMOVI - Grupa				7.065	7.843

Zajmovi su odobreni ovisnim društvima, vlasniku Društva te društvima koja su povezane osobe s vlasnikom Društva (kao fizičkom osobom). Zbog činjenice da se radi o povezanim osobama za te plasmane nisu traženi instrumenti osiguranja, a Uprava Društva smatra da naplata plasmana nije upitna.

Bilješke uz konsolidirane i odvojene financijske izvještaje (nastavak)

za godinu koja je završila 31. prosinca 2021.

(svi iznosi su izraženi u tisućama kuna)

27. PLAĆENI TROŠKOVI BUDUĆEG RAZDOBLJA I OBRAČUNATI PRIHODI

	GRUPA		DRUŠTVO	
	31.12.2021.	31.12.2020.	31.12.2021.	31.12.2020.
Obračunati prihodi za naknadno odobrene popuste	4.374	4.775	1.350	1.774
Obračunati nefakturirani prihod	31	-	-	-
Obračunati prihodi nedospjeli na naplatu	72	56	-	-
Unaprijed plaćeni troškovi	3.181	1.773	337	9
Ukupno	7.658	6.604	1.687	1.783

	GRUPA		DRUŠTVO	
	2021.	2020.	2021.	2020.
Stanje 1. siječnja	6.604	8.265	1.783	569
Kumulirano dodatno	28.579	21.126	4.429	2.684
Iskorišteno tijekom godine	(27.965)	(22.755)	(4.525)	(1.450)
Ukinuto tijekom godine	440	(32)	-	(20)
Stanje 31. prosinca	7.658	6.604	1.687	1.783

28. OSTALA POTRAŽIVANJA

	GRUPA		DRUŠTVO	
	31.12.2021.	31.12.2020.	31.12.2021.	31.12.2020.
Potraživanje za kamate	5.600	6.488	5.607	6.527
Potraživanja stečena preuzimanjem duga	2.228	748	-	-
Potraživanja po stečenim cesijama	-	1.144	-	-
Potraživanja za povrat robe dobavljačima	471	146	378	36
Ostalo	938	1.489	709	1.316
Ukupno	9.237	10.015	6.694	7.879

Bilješke uz konsolidirane i odvojene financijske izvještaje (nastavak)

za godinu koja je završila 31. prosinca 2021.

(svi iznosi su izraženi u tisućama kuna)

28. OSTALA POTRAŽIVANJA (NASTAVAK)

Potraživanja za kamate prikazana su kako slijedi:

	GRUPA		DRUŠTVO	
	31.12.2021.	31.12.2020.	31.12.2021.	31.12.2020.
Potraživanja za kamate po zajmovima	5.600	6.517	5.607	6.556
Ispravak vrijednosti potraživanja po kamatama	-	(29)	-	(29)
Ukupno	5.600	6.488	5.607	6.527

29. NOVAC I NOVČANI EKVIVALENTI

	GRUPA		DRUŠTVO	
	31.12.2021.	31.12.2020.	31.12.2021.	31.12.2020.
Novac u banci	97.668	116.378	65.047	92.672
Novac u blagajni	12	2	-	-
Ukupno	97.680	116.380	65.047	92.672

30. TEMELJNI KAPITAL

	GRUPA		DRUŠTVO	
	31.12.2021.	31.12.2020.	31.12.2021.	31.12.2020.
Nominalna vrijednost	109.198	97.000	109.198	97.000
Ukupno	109.198	97.000	109.198	97.000

Temeljni kapital sastoji se od 485.000 poslovnih udjela, svaki poslovni udio u nominalnom iznosu od 200,00 kn koji su u cijelosti uplaćeni u novcu.

U prosincu 2021. godine, Društvo je temeljem Ugovora o pripajanju, pripojilo povezano društvo M San Ulaganja d.o.o., te je time dodatno steklo 1 poslovni udjel u nominalnom iznosu od 12.198 tis. kn. koji je u cijelosti uplaćen u pravima (bilješka 46).

Bilješke uz konsolidirane i odvojene financijske izvještaje (nastavak)

za godinu koja je završila 31. prosinca 2021.
(svi iznosi su izraženi u tisućama kuna)

31. ZADRŽANA DOBIT

	GRUPA		DRUŠTVO	
	31.12.2021.	31.12.2020.	31.12.2021.	31.12.2020.
Zadržana dobit	238.207	233.415	49.384	93.092
Ukupno	238.207	233.415	49.384	93.092

Promjene na zadržanoj dobiti mogu se prikazati:

	GRUPA	DRUŠTVO
Stanje 31. prosinca 2020.	233.415	93.092
Pripajanje društva (bilješka 46)	(24.828)	(24.828)
Odvajanje s preuzimanjem bilješka br. 46	(33.540)	(29.933)
Stjecanje ovisnog društva bilješka br. 46	16.910	-
Dobit tekuće godine	46.250	11.053
Stanje 31. prosinca 2021.	238.207	49.384

32. ZAKONSKE REZERVE

Zakonske rezerve u iznosu od 9.944 tis. kuna nastale su uslijed pripajanja M San Ulaganja d.o.o. Društvu (bilješka 46).

Bilješke uz konsolidirane i odvojene financijske izvještaje (nastavak)

za godinu koja je završila 31. prosinca 2021.
(svi iznosi su izraženi u tisućama kuna)

33. REZERVIRANJA ZA RIZIKE

	GRUPA		DRUŠTVO	
	31.12.2021.	31.12.2020.	31.12.2021.	31.12.2020.
Dugoročna rezerviranja za rizike u jamstvenom roku	3.369	2.809	1.672	1.072
Rezerviranja za povrate	1.087	933	979	933
Ukupno	4.456	3.742	2.651	2.005

	GRUPA		DRUŠTVO	
	2021.	2020.	2021.	2020.
Stanje 1. siječnja	3.742	4.034	2.006	2.137
Povećanja	1.199	79	645	-
Smanjenja	(482)	(396)	-	(132)
Tečajna razlika	(3)	25	-	-
Stanje 31. prosinca	4.456	3.742	2.651	2.005

34. DUGOROČNE OBVEZE PO DUGOROČNIM KREDITIMA I FINANCIJSKOM NAJMU

	GRUPA		DRUŠTVO	
	2021.	2020.	2021.	2020.
Ukupno obveze po financijskom najmu	8.206	2.325	920	742
Manje: tekući dio obveze po financijskom najmu	(2.961)	(963)	(263)	(279)
Dugoročni dio obveze po financijskom najmu	5.245	1.362	657	463

	GRUPA		DRUŠTVO	
	31.12.2021.	31.12.2020.	31.12.2021.	31.12.2020.
Ukupno obveze po kreditima od financijskih institucija	44.086	143.415	-	107.222
Manje: tekući dio obveze po kreditima od financijskih institucija	(12.692)	(28.328)	-	(18.647)
Ukupno dugoročne obveze po kreditima od financijskih institucija	31.394	115.087	-	88.575
Ukupno dugoročne obveze iz dugoročnih kredita i financijskog najma	36.639	116.449	657	89.038

Bilješke uz konsolidirane i odvojene financijske izvještaje (nastavak)

za godinu koja je završila 31. prosinca 2021.
(svi iznosi su izraženi u tisućama kuna)

34. DUGOROČNE OBVEZE PO DUGOROČNIM KREDITIMA I FINANCIJSKOM NAJMU (NASTAVAK)

Financijska institucija	Izvorna valuta	Iznos zajma	Dospijeće	31.12.	31.12.
				2021.	2020.
KIM TEC BEOGRAD d.o.o.					
ProCredit Bank AD.	EUR	4.000	12.10.2026.	9.294	20.059
NLB Razvojna banka	EUR	1.500	19.06.2022.	3.843	7.609
Ukupno				13.137	27.668
KIM TEC BIH d.o.o.					
Intesa Sanpaolo Banka d.d.	EUR	2.500	28.02.2024.	5.816	8.525
Ukupno				5.816	8.525
EKO BOSANSKA POSAVINA d.o.o.					
ProCredit Bank d.d.	KM	535	18.06.2026.	1.902	-
ProCredit Bank d.d.	KM	220	18.06.2027.	820	-
ProCredit Bank d.d.	KM	2.900	13.07.2028.	7.732	-
ProCredit Bank d.d.	KM	250	19.06.2025.	688	-
ProCredit Bank d.d.	KM	400	05.04.2027.	1.067	-
				12.209	-
KIM TEC BIH NEKRETNINE d.o.o.					
Intesa Sanpaolo Banka d.d.	KM	1.431	11.11.2026.	5.409	-
Ukupno				5.409	-
KIM TEC BG NEKRETNINE d.o.o.					
ProCredit Bank AD.	EUR	1.000	01.11.2026.	7.515	-
Ukupno				7.515	-
Financijska institucija	Izvorna valuta	Iznos zajma	Dospijeće	31.12.	31.12.
				2021.	2020.
MSAN GRUPA d.o.o.					
Sindicirani kredit	EUR	17.206	15.9.2026.	-	107.222
Ukupno				-	107.222
Ukupno dugoročne obveze po kreditima od financijskih institucija				44.086	143.415
Manje: kratkoročni dio dugoročnih kredita				(12.692)	(28.328)
Ukupno				31.394	115.087

Bilješke uz konsolidirane i odvojene financijske izvještaje (nastavak)

za godinu koja je završila 31. prosinca 2021.
(svi iznosi su izraženi u tisućama kuna)

35. OBVEZE PO KRATKOROČNIM KREDITIMA OD FINANCIJSKIH INSTITUCIJA I ZAJMOVIMA

	GRUPA		DRUŠTVO	
	31.12.2021.	31.12.2020.	31.12.2021.	31.12.2020.
Obveze za kratkoročne kredite od banaka	24.214	44.336	-	25.403
Ukupno obveze za kratkoročne kredite i zajmove	24.214	44.336	-	25.403
Tekući dio dugoročnih najмова	2.961	963	263	279
Tekući dio dugoročnih obveza po kreditu	12.692	28.328	-	18.647
Ukupno	39.867	73.627	263	44.329

Bilješke uz konsolidirane i odvojene financijske izvještaje (nastavak)

za godinu koja je završila 31. prosinca 2021.
(svi iznosi su izraženi u tisućama kuna)

35. OBVEZE PO KRATKOROČNIM KREDITIMA OD FINANIJSKIH INSTITUCIJA I ZAJMOVIMA (NASTAVAK)**Obveze za kratkoročne kredite****GRUPA**

Financijska institucija	Izvorna valuta	Iznos zajma	Dospijeće	31.12.2021.	31.12.2020.
KIM TEC BIH d.o.o.					
UniCredit Bank Mostar d.d.	KM	500	15.06.2022.	7.687	1.919
Intesa Sanpaolo Banka d.d.	KM	1.800	15.12.2022.	7.687	6.937
NLB Tuzlanska banka ¹ 400 000	KM	500	30.06.2022.	1.921	1.927
Bosna Bank International d.d.	KM	1.800	24.06.2022.	6.919	6.937
Ukupno				24.214	17.720
PAKOM KOMPANI d.o.o.					
NLB Tutunska banka	MKD	52.000	05.02.2021.	-	1.213
Ukupno				-	1.213
Ukupno obveze za kratkoročne kredite				24.214	44.336
Više: tekući dio dugoročnih najmova				2.961	963
Više: tekući dio obveze po kreditima od financijskih institucija				12.692	28.328
Ukupno kratkoročni dio dugoročnih kredita i kratkoročni krediti				39.867	73.627

DRUŠTVO

Financijska institucija	Izvorna valuta	Iznos zajma	Dospijeće	31.12.2021.	31.12.2020.
Addiko banka	EUR	707	02.09.2021.	-	4.959
Addiko banka	EUR	2.700	15.04.2021.	-	20.444
Ukupno				-	25.403
Više: tekući dio dugoročnih leasinga				263	279
Više: tekući dio obveze po kreditima od financijskih institucija				-	18.647
Ukupno kratkoročni dio dugoročnih kredita i kratkoročni krediti				263	44.329

Bilješke uz konsolidirane i odvojene financijske izvještaje (nastavak)

za godinu koja je završila 31. prosinca 2021.
(svi iznosi su izraženi u tisućama kuna)

36. DUGOROČNE OBVEZE PO IZDANIM OBVEZNICAMA

	GRUPA		DRUŠTVO	
	2021.	2020.	2021.	2020.
Dugoročne obveze po izdanim obveznicama	200.000	-	200.000	-
Tekući dio dugoročne obveze po izdanim obveznicama	(20.000)	-	(20.000)	-
Ukupno dugoročne obveze po izdanim obveznicama	180.000	-	180.000	-

Društvo je u srpnju 2021. godine izdalo korporativne obveznice u iznosu od 200 milijuna kuna po cijeni izdanja od 99,742%, s kuponom od 2,000% godišnje uz polugodišnju isplatu kamata te polugodišnju amortizaciju glavnice u iznosu 5% nominalne vrijednosti izdanja te konačnim dospijećem 55% nominalne vrijednosti 20. srpnja 2026. godine. Svrha navedenih obveznica je refinanciranje financijskog duga matice te financiranje razvoja vlastitog brenda i proširenje logističkih kapaciteta.

37. OBVEZE ZA PREDUJMOVE

	GRUPA		DRUŠTVO	
	31.12.2021.	31.12.2020.	31.12.2021.	31.12.2020.
Obveze za predujmove - domaći dobavljači	9.734	5.609	5.096	4.218
Obveze za predujmove - inozemni dobavljači	763	289	762	1.897
Ukupno	10.497	5.898	5.858	6.115

38. OBVEZE PREMA DOBAVLJAČIMA

	GRUPA		DRUŠTVO	
	31.12.2021.	31.12.2020.	31.12.2021.	31.12.2020.
Obveze prema dobavljačima u inozemstvu	294.353	259.945	266.368	242.988
Obveze prema dobavljačima u zemlji	71.468	69.543	50.798	48.981
Ukupno	365.821	329.488	317.166	291.969

Bilješke uz konsolidirane i odvojene financijske izvještaje (nastavak)

za godinu koja je završila 31. prosinca 2021.
(svi iznosi su izraženi u tisućama kuna)

39. OBVEZE ZA POREZE, DOPRINOSE I SLIČNA DAVANJA

	GRUPA		DRUŠTVO	
	31.12.2021.	31.12.2020.	31.12.2021.	31.12.2020.
Obveze za PDV	22.489	29.455	21.482	27.353
Obveze za poreze i doprinose iz plaća i na plaće	4.595	3.877	1.454	1.231
Obveze prema carinarnici	2.606	1.722	384	209
Obveze za članarine i doprinose i ostale poreze	430	187	100	68
Ukupno	30.120	35.241	23.420	28.861

40. OBVEZE PO FAKTORINGU

	GRUPA		DRUŠTVO	
	31.12.2021.	31.12.2020.	31.12.2021.	31.12.2020.
Obveze po faktoringu	21.141	5.655	8.436	143
Ukupno	21.141	5.655	8.436	143

Neki od dobavljača nude modularne rokove plaćanja pri čemu društvo ima opciju plaćanja u ugovornima uvjetima te opciju plaćanja u kraćim rokovima pri čemu ostvaruju određene popuste za prijevremeno plaćanje. U takvim opcijama društvo povremeno koristi plaćanja putem faktoringa pri čemu troškovi faktoringa predstavljaju manji trošak od iznosa casa sconta te se time ostvaruje dodatne uštede.

Bilješke uz konsolidirane i odvojene financijske izvještaje (nastavak)

za godinu koja je završila 31. prosinca 2021.
(svi iznosi su izraženi u tisućama kuna)

41. OSTALE KRATKOROČNE OBVEZE

	GRUPA		DRUŠTVO	
	31.12.2021.	31.12.2020.	31.12.2021.	31.12.2020.
Obveze za kamate po izdanim obveznicama	1.783	-	1.783	-
Kratkoročne rezervacije za neiskorištene godišnje odmore	968	-	389	-
Obveze za kamate po kreditima	797	22	752	9
Ostalo	125	379	44	4
Ukupno	3.673	401	2.968	13

42. ODGOĐENO PLAĆANJE TROŠKOVA I PRIHODI BUDUĆIH RAZDOBLJA

	GRUPA		DRUŠTVO	
	31.12.2021.	31.12.2020.	31.12.2021.	31.12.2020.
Obračunati troškovi za koje nije primljena faktura	6.276	3.622	3.649	2.083
Obračunati prihodi budućeg razdoblja	515	362	377	-
Odgođeno priznavanje prihoda od državnih potpora	937	-	-	-
Odgođeno priznavanje prihoda za zateznu kamatu	4	32	-	-
Ostalo	132	732	-	-
Ukupno	7.864	4.748	4.026	2.083

Promjene na odgođenom plaćanju troškova i prihodima budućih razdoblja mogu se prikazati:

	GRUPA		DRUŠTVO	
	2021.	2020.	2021.	2020.
Stanje 1. siječnja	4.748	5.450	2.083	2.904
Kumulirano dodatno	114.739	62.138	92.895	44.035
Iskorišteno tijekom godine	(111.661)	(62.287)	(91.017)	(43.213)
Ukinuto tijekom godine	38	(553)	65	(1.643)
Stanje 31. prosinca	7.864	4.748	4.026	2.083

Bilješke uz konsolidirane i odvojene financijske izvještaje (nastavak)

za godinu koja je završila 31. prosinca 2021.
(svi iznosi su izraženi u tisućama kuna)

43. ODNOSI S POVEZANIM DRUŠTVIMA

U donjoj tablici su prikazana potraživanja i obveze koje je Društvo imalo s ovisnim društvima u kupoprodajnim transakcijama na dan 31. prosinca 2021. i 31. prosinca 2020. godine:

	Potraživanja		Obveze	
	31.12.2021.	31.12.2020.	31.12.2021.	31.12.2020.
Kim Tec d.o.o., Beograd	39.767	1.368	(839)	(353)
Kim Tec d.o.o., Vitez	19.513	20.316	-	(1.758)
Pakom Kompani d.o.e.l., Skopje	1.554	74	-	(157)
Kim Tec CG, Podgorica	2.460	147	-	-
M San Logistika d.o.o., Zagreb	393	-	-	-
MR Servis d.o.o., Zagreb	143	1.796	(1.024)	-
M San Eko d.o.o., Zagreb	6	8	-	-
Kim Tec Nekretnine d.o.o., Beograd	1	-	-	-
Eko Bosanska Posavina, Derventa	86	-	-	-
	63.923	23.709	(1.863)	(2.268)

U donjoj tablici su prikazana potraživanja i obveze koje je Društvo imalo s pridruženim i društvima sa zajedničkim krajnjim vlasnikom u kupoprodajnim transakcijama na 31. prosinca 2021. i 2020. godine:

	Potraživanja		Obveze	
	31.12.2021.	31.12.2020.	31.12.2021.	31.12.2020.
Ekupi d.o.o., Zagreb	56.560	22.689	(2.726)	-
Ask Tec d.o.o., Priština	15.568	17.201	(767)	-
MS Industrial Kina	4.114	5.156	(363)	24
Corvus Info d.o.o., Zagreb	1.160	440	-	-
Planet IX.d.o.o. Zagreb	913	-	-	-
PP Orahovica d.o.o.	299	338	(246)	(600)
PPK Valpovo d.o.o.	163	-	-	(15)
Ventex d.o.o., Rijeka	117	3.023	-	-
King ICT d.o.o., Zagreb	41	17.424	(1.267)	-
M San Nekretnine d.o.o., Zagreb	45	391	(76)	-
Baks grupa d.o.o.	5	-	-	-
King ICT d.o.e.l., Skopje	3	4	-	-
Litus projekt d.o.o.	-	17	-	-
Pametna energija d.o.o.	-	4	-	-
Corvus pay d.o.o. Zagreb	-	1	(1)	-
M San Ulaganja d.o.o., Zagreb	-	-	-	-
Aktivis d.o.o., Zagreb	-	-	(25)	(25)
Ured za podršku d.o.o., Zagreb	-	(119)	(1.895)	(1.914)
	78.988	66.569	(7.366)	(2.530)

Bilješke uz konsolidirane i odvojene financijske izvještaje (nastavak)

za godinu koja je završila 31. prosinca 2021.
(svi iznosi su izraženi u tisućama kuna)

43. ODNOSI S POVEZANIM DRUŠTVIMA (NASTAVAK)

	Prihodi / Prodaja		Rashodi		Nabavna vrijednost robe	
	2021.	2020.	2021.	2020.	2021.	2020.
Kim Tec d.o.o., Beograd	296.867	246.839	14.973	13.777	3.185	2.724
Kim Tec d.o.o., Vitez	120.393	105.770	5.394	5.274	1.297	1.085
Pakom Kompani, Skopje	85.276	62.791	2.251	2.405	232	214
Kim Tec CG, Podgorica	47.275	33.399	1.400	1.592	172	359
MR Servis d.o.o.	4.368	6.982	7.063	9.433	1.567	681
M San Logistika d.o.o., Zagreb	1.797	637	33.423	23.658	-	-
M San Eko d.o.o., Zagreb	6	10	1	-	-	-
Kim Tec Nekretnine d.o.o., BG	1	-	-	-	-	-
Eko Bosanska Posavina, Derventa	86	-	-	-	-	-
	556.069	456.428	64.505	56.139	6.453	5.063

U donjoj tablici su prikazana potraživanja i obveze koje je Društvo imalo s pridruženim i društvima sa zajedničkim krajnjim vlasnikom u kupoprodajnim transakcijama na 31. prosinca 2021. i 2020. godine:

	Prihodi / Prodaja		Rashodi		Nabavna vrijednost robe	
	2021.	2020.	2021.	2020.	2021.	2020.
Ekupi d.o.o., Zagreb	303.683	285.758	22.083	18.973	946	1.642
King ICT d.o.o., Zagreb	81.379	126.380	321	533	143	78
Ask Tec d.o.o., Priština	33.996	26.667	2.905	2.150	1.489	326
Ventex d.o.o., Rijeka	6.967	9.389	2.180	52	-	-
PP Orahovica d.o.o.	1.860	483	476	219	-	29
Pametna energija d.o.o.	1.810	6.390	-	24	-	-
M San Ulaganja d.o.o., Zagreb	1.205	157	-	-	-	-
Corvus Info d.o.o.	967	499	368	59	-	-
Planet IX .d.o.o. Zagreb	843	1.122	-	-	-	-
Ured za podršku d.o.o.	293	371	19.488	19.538	-	-
PPK Valpovo d.o.o.	192	27	471	34	-	-
M San Nekretnine d.o.o., Zagreb	174	268	4.169	4.179	-	9
Aktivis d.o.o., Zagreb	117	65	20	20	-	-
Corvus pay d.o.o. Zagreb	12	14	5	-	-	-
Baks grupa d.o.o.	4	-	-	-	-	-
King ICT d.o.e.l., Skopje	3	4	-	-	-	-
Kim Tec, Ljubljana	-	-	-	15.939	-	-
MS Industrial Kina	-	-	3.162	2.965	65.206	33.092
King ICT d.o.o., BiH	-	-	3	-	-	-
	433.505	457.594	55.651	64.685	67.784	35.176

Bilješke uz konsolidirane i odvojene financijske izvještaje (nastavak)

za godinu koja je završila 31. prosinca 2021.
(svi iznosi su izraženi u tisućama kuna)

43. ODNOSI S POVEZANIM DRUŠTVIMA (NASTAVAK)

U donjoj tablici su prikazana potraživanja i prihodi koje je Društvo imalo s ovisnim društvima iz kreditnih transakcija na dan 31. prosinca 2021. i 2020. godine:

	Potraživanja		Prihodi	
	31.12.2021.	31.12.2020.	31.12.2021.	31.12.2020.
M San Eko d.o.o., Zagreb	3.234	2.631	89	81
MR Servis d.o.o., Zagreb	251	670	73	201
M San Logistika d.o.o., Zagreb	-	1.736	101	12
	3.485	5.037	263	294

U donjoj tablici su prikazana potraživanja i prihodi koje Društvo imalo s pridruženim društvima i društvima sa zajedničkim krajnjim vlasnikom iz kreditnih transakcija na dan 31. prosinca 2021. i 2020. godine

	Potraživanja		Prihodi	
	31.12.2021.	31.12.2020.	31.12.2021.	31.12.2020.
Baks Grupa d.o.o.	22.728	23.112	549	626
M San Ulaganja d.o.o.	-	2.477	176	324
Litus Projekt d.o.o.	-	777	16	19
M San Nekrenine d.o.o.	-	327	-	302
Ured za podršku d.o.o., Zagreb	-	-	9	-
	22.728	26.693	750	1.271

U donjoj tablici su prikazana obveze i rashodi koje Društvo imalo s pridruženim društvima i društvima sa zajedničkim krajnjim vlasnikom iz kreditnih transakcija na dan 31. prosinca 2020. i 2021. godine

	Obveze		Rashodi	
	31.12.2021.	31.12.2020.	31.12.2021.	31.12.2020.
PPK Valpovo d.d	474	3	471	3
M San Nekrenine d.o.o.	266	-	-	-
PP Orahovica d.o.o.	12	2	9	2
King ICT d.o.o., Zagreb	-	-	58	218
MS Industrial Kina	-	-	5	-
Pametna energija d.o.o., Zagreb	-	38	-	7
	752	43	543	230

Bilješke uz konsolidirane i odvojene financijske izvještaje (nastavak)

za godinu koja je završila 31. prosinca 2021.
(svi iznosi su izraženi u tisućama kuna)

43. ODNOSI S POVEZANIM DRUŠTVIMA (NASTAVAK)

Naknade članovima Uprave Društva i direktorima ovisnih društava kroz godinu iznosile su kako slijedi:

	GRUPA		DRUŠTVO	
	31.12.2021.	31.12.2020.	31.12.2021.	31.12.2020.
Kratkoročna primanja - bruto	7.926	6.854	4.147	4.020
Ukupno	7.926	6.854	4.147	4.020

44. FINANCIJSKI INSTRUMENTI**44.1. UPRAVLJANJE RIZIKOM KAPITALA**

Grupa upravlja svojim kapitalom kako bi osigurala da subjektima u sklopu grupe bude omogućen vremenski neograničen nastavak poslovanja, uz istovremenu realizaciju najvećeg mogućeg povrata za interesne strane kroz optimiranje stanja između dužničkog i vlasničkog kapitala.

Kapital Grupe se sastoji od dužničkog dijela, koji uključuje primljene zajmove i kredite objavljene u bilješkama 34 i 35 te izdane korporativne obveznice objavljene u bilješci 36, umanjene za novac i blagajni i stanja na računima u bankama (tzv. neto dug) i vlasničke glavnice, koja obuhvaća temeljni kapital, pričuve i zadržanu dobit, objavljene u izvještaju o promjenama vlasničke glavnice.

44.1.1. KOEFICIJENT FINANCIRANJA

Koeficijent financiranja na kraju izvještajnog razdoblja:

	GRUPA		DRUŠTVO	
	31.12.2021.	31.12.2020.	31.12.2021.	31.12.2020.
Dug	276.506	190.076	200.920	133.367
Novac u blagajni i stanja na računima u bankama	(97.680)	(116.380)	(65.047)	(92.672)
	178.826	73.696	135.873	40.695
Glavnica	379.444	331.460	174.729	196.295
Omjer neto duga i glavnice	47,13%	22,23%	77,76%	20,73%

Dug obuhvaća obveze po dugoročnim kreditima i financijskom najmu te obveze po kratkoročnim kreditima od financijskih institucija.

Bilješke uz konsolidirane i odvojene financijske izvještaje (nastavak)

za godinu koja je završila 31. prosinca 2021.
(svi iznosi su izraženi u tisućama kuna)

44. FINANCIJSKI INSTRUMENTI (NASTAVAK)**44.1. UPRAVLJANJE RIZIKOM KAPITALA (NASTAVAK)**

Grupa i Društvo izloženi su slijedećim rizicima vezanim uz financijske instrumente:

44.1.2. KATEGORIJE FINANCIJSKIH INSTRUMENTATA

	GRUPA		DRUŠTVO	
	31.12.2021.	31.12.2020.	31.12.2021.	31.12.2020.
Financijska imovina				
Novac i novčani ekvivalenti	97.680	116.380	65.047	92.672
Zajmovi i potraživanja	397.057	346.577	284.978	232.913
Ukupno financijska imovina	494.737	462.957	350.025	325.585
Financijske obveze				
Bankovni krediti	68.300	187.751	-	132.625
Korporativne obveznice	200.000	-	200.000	-
Obveze s temelja financijskog najma	8.206	2.325	920	742
Ukupno financijske obveze	276.506	190.076	200.920	133.367

44.2. UPRAVLJANJE VALUTNIM RIZIKOM

Grupa i Društvo određene transakcije izvršava u stranoj valuti te je po tom pitanju izložena rizicima promjene valutnih tečajeva.

U idućoj tablici su prikazani knjigovodstveni iznosi monetarne imovine i monetarnih obveza grupe u stranoj valuti na kraju izvještajnog razdoblja:

GRUPA	imovina		obveze		razlika	
	31.12.2021.	31.12.2020.	31.12.2021.	31.12.2020.	31.12.2021.	31.12.2020.
EUR	48.488	37.189	(301.591)	(387.931)	(253.103)	(350.742)
USD	44.669	35.326	(71.335)	(88.841)	(26.666)	(53.515)
DRUŠTVO						
EUR	75.719	48.021	(255.209)	(342.887)	(179.490)	(294.866)
USD	63.551	36.407	(67.005)	(86.820)	(3.454)	(50.413)

Bilješke uz konsolidirane i odvojene financijske izvještaje (nastavak)

za godinu koja je završila 31. prosinca 2021.
(svi iznosi su izraženi u tisućama kuna)

44. FINANCIJSKI INSTRUMENTI (NASTAVAK)**44.2. UPRAVLJANJE VALUTNIM RIZIKOM****44.2.1. ANALIZA OSJETLJIVOSTI NA VALUTNI RIZIK**

U idućoj tablici je analizirana osjetljivost grupe na povećanje i smanjenje tečaja kune od 10% u odnosu na relevantne strane valute. Stopa osjetljivosti od 10% je stopa koja se koristi u internim izvještajima ključnim rukovoditeljima o valutnom riziku i predstavlja procjenu rukovodstva o realno mogućim promjenama valutnih tečajeva. Analiza osjetljivosti uključuje samo otvorene novčane stavke u stranoj valuti i njome su preračunate stavke usklađene za 10-postotnu promjenu valutnih tečajeva. Analiza osjetljivosti uključuje vanjske zajmove, kao i zajmove inozemnim subjektima grupe koji su nominirani u valuti koja nije valuta zajmoprimatelja ili zajmodavatelja. Pozitivan broj pokazuje povećanje dobiti i ostale glavnice ako vrijednost kune poraste za 10% u odnosu na predmetnu valutu. U slučaju pada vrijednosti kune za 10% u odnosu na predmetnu valutu, utjecaj na dobit i ostalu glavnice bio bi jednak, ali suprotan, odnosno iznosi u tablici bi bili negativni.

GRUPA	Utjecaj valute EUR		Utjecaj valute USD	
	2021.	2020.	2021.	2020.
Dobit / (gubitak)	(25.310)	(35.074)	(2.667)	(5.352)
DRUŠTVO				
Dobit / (gubitak)	(17.949)	(29.487)	(345)	(5.041)

44.3. UPRAVLJANJE KREDITNIM RIZIKOM

Kreditni rizik je rizik od neplaćanja odnosno neizvršenja ugovornih obveza od strane kupaca Grupe i Društva koji utječe na eventualni financijski gubitak Grupe i Društva. Grupa i Društvo su usvojili procedure koje primjenjuju u poslovanju s kupcima te prikupljaju instrumente osiguranja plaćanja, gdje god je to moguće, u svrhu zaštite od mogućih financijskih rizika i gubitaka uslijed neizvršenja plaćanja i ugovornih obveza.

Potraživanja od kupaca se prate na kontinuiranoj osnovi kako bi se utvrdila njihova rizičnost te kako bi se provele odgovarajuće procedure. Kreditno ocjenjivanje kupaca Grupe i Društva se konstantno prati te se kreditna izloženost istima revidira minimalno jednom godišnje. Grupa i Društvo posluju s velikim brojem kupaca različite strukture djelatnosti i veličine te sa fizičkim osobama koji imaju specifičan kreditni rizik. Grupa i Društvo su razvili procedure za svaku pojedinačnu skupinu kupaca kako bi osigurali upravljanje kreditnim rizikom na adekvatan način.

Bilješke uz konsolidirane i odvojene financijske izvještaje (nastavak)

za godinu koja je završila 31. prosinca 2021.
(svi iznosi su izraženi u tisućama kuna)

44. FINANCIJSKI INSTRUMENTI (NASTAVAK)**44.3. UPRAVLJANJE KREDITNIM RIZIKOM (NASTAVAK)**

U tablici dolje Grupa i Društvo su prezentirali prihode od prodaje od 10 najvećih kupaca na kraju izvještajnog razdoblja.

Kupac	Zemlja sjedišta	GRUPA		DRUŠTVO	
		31.12.2021.	31.12.2020.	31.12.2021.	31.12.2020.
Ekupi d.o.o.	HRVATSKA	310.438	291.771	303.683	285.760
KING ICT d.o.o.	HRVATSKA	84.204	130.181	81.430	126.476
S&T Hrvatska d.o.o.	HRVATSKA	71.007	39.496	71.007	39.492
Links d.o.o.	HRVATSKA	48.159	56.923	48.159	56.922
Ask Tec d.o.o.	KOSOVO	43.106	32.178	34.019	26.667
Coral Computers d.o.o.	SRBIJA	39.276	32.490	-	-
JP Hrvatske telekomunikacije d.d. Mostar	BOSNA I HERCEGOVINA	34.865	32.988	-	-
Mikronis d.o.o.	HRVATSKA	31.040	30.624	31.037	30.826
GIGATRON d.o.o.	SRBIJA	30.621	-	-	-
Nordecon Oy	FINSKA	29.100	5.233	29.100	5.233
Kim Tec d.o.o. Beograd	SRBIJA	-	-	297.001	246.851
Kim Tec d.o.o. Vitez	BOSNA I HERCEGOVINA	-	-	120.427	105.714
Pakom Kompani Skopje	MAKEDONIJA	-	-	85.276	62.824

Bilješke uz konsolidirane i odvojene financijske izvještaje (nastavak)

za godinu koja je završila 31. prosinca 2021.
(svi iznosi su izraženi u tisućama kuna)

44. FINANCIJSKI INSTRUMENTI (NASTAVAK)**44.4. UPRAVLJANJE KAMATNIM RIZIKOM**

Zbog činjenice da Društvo i Grupa koriste kredite s fiksnim i promjenjivim kamatnim stopama Društvo i Grupa su izloženi riziku promjene kamatnih stopa. Većina kredita Društva i Grupe ugovorena su s fiksnom kamatnom stopom.

Analiza osjetljivosti na kamatni rizik

Analiza osjetljivosti u nastavku temeljena je na izloženosti riziku promjene kamatnih stopa na datum izvještaja o financijskom položaju. Za obveze vezane za promjenjivu kamatnu stopu analiza je izrađena uz pretpostavku da je iznos obveza iskazanih na datum izvještaja o financijskom položaju vrijedio tijekom cijele godine. Povećanje ili smanjenje kamatnih stopa za 50 baznih poena koristi se u internom izvještavanju o riziku kamatne stope i predstavlja procjenu menadžmenta o razumnoj mogućoj promjeni kamatnih stopa.

U slučaju promjene kamatne stope za 50 baznih poena, uz pretpostavku stabilnih ostalih varijabli, došlo bi do promjena u rashodima za kamatu Društva na dan 31. prosinca 2021. godine za 0 tisuća kuna (31. prosinca 2020.: 536 tisuća kuna) i Grupe na dan 31. prosinca 2021. godine za 84 tisuće kuna (31. prosinca 2020.: 636 tisuće kuna). Kamatne stope po izdanoj korporativnoj obveznici i danim zajmovima nisu uzete u obzir jer se radi o instrumentima s fiksnim kamatnim stopama.

44.5. UPRAVLJANJE RIZIKOM LIKVIDNOSTI

Krajnju odgovornost za upravljanje kreditnim rizikom snosi Uprava, koja je postavila kvalitetan okvir za upravljanje rizikom likvidnosti po kratkim, srednjim i dugim pozicijama grupe i definirala zahtjeve koji se odnose na upravljanje likvidnošću.

44.5.1. TABLIČNA ANALIZA RIZIKA LIKVIDNOSTI

U idućim tablicama analizirano je preostalo razdoblje do ugovornog dospjeća neizvedenih financijskih obveza i očekivano dospjeće neizvedene financijske imovine grupe Ugovorno dospjeće je određeno kao najraniji datum na koji se od Grupe i Društva može zatražiti plaćanje. Objavljivanje informacija o neizvedenoj financijskoj imovini i obvezama je neophodno za razumijevanje načina na koji Grupa upravlja rizikom likvidnosti, budući da se likvidnošću upravlja na temelju neto iznosa financijske imovine i financijskih obveza.

Bilješke uz konsolidirane i odvojene financijske izvještaje (nastavak)

za godinu koja je završila 31. prosinca 2021.
(svi iznosi su izraženi u tisućama kuna)

44. FINANCIJSKI INSTRUMENTI (NASTAVAK)**44.5. UPRAVLJANJE RIZIKOM LIKVIDNOSTI (NASTAVAK)****44.5.1. TABLIČNA ANALIZA RIZIKA LIKVIDNOSTI (NASTAVAK)**

GRUPA	Do 1 mj.	Od 1 do 3 mj.	Od 3 mj. do 1 g.	Od 1 do 5 g.	Nakon 5 g.	Ukupno
31. prosinca 2021.						
Imovina						
Beskamatna	466.224	-	-	127	-	466.351
Instrumenti s kamatom stopom	-	-	25.366	173	-	25.539
Ukupno	466.224	-	25.366	300	-	491.890
Obveze						
Beskamatne	383.311	-	-	-	-	383.311
Obveze temeljem financijskog najma	247	494	2.837	6.391	-	8.207
Instrumenti s kamatom stopom	11.058	11.723	34.125	211.394	-	268.300
Ukupno	394.616	12.217	36.962	217.785	-	661.580
Neto imovina / (obveze)	71.608	(12.217)	(11.596)	(217.485)	-	(169.690)

31. prosinca 2020.	Do 1 mj.	Od 1 do 3 mj.	Od 3 mj. do 1 g.	Od 1 do 5 g.	Nakon 5 g.	Ukupno
Imovina						
Beskamatna	435.995	-	-	127	-	436.122
Instrumenti s kamatom stopom	-	-	7.843	18.992	-	26.835
Ukupno	435.995	-	7.843	19.119	-	462.957
Obveze						
Beskamatne	341.047	-	-	-	-	341.047
Obveze temeljem financijskog najma	80	161	722	1.362	-	2.325
Instrumenti s kamatom stopom	2.361	4.721	65.582	97.955	17.132	187.751
Ukupno	343.488	4.882	66.304	99.317	17.132	531.123
Neto imovina / (obveze)	92.507	(4.882)	(58.641)	(80.198)	(17.132)	(68.166)

Bilješke uz konsolidirane i odvojene financijske izvještaje (nastavak)

za godinu koja je završila 31. prosinca 2021.
(svi iznosi su izraženi u tisućama kuna)

44. FINANCIJSKI INSTRUMENTI (NASTAVAK)**44.5. UPRAVLJANJE RIZIKOM LIKVIDNOSTI (NASTAVAK)****44.5.1. TABLIČNA ANALIZA RIZIKA LIKVIDNOSTI (NASTAVAK)**

DRUŠTVO	Do 1 mj.	Od 1 do 3 mj.	Od 3 mj. do 1 g.	Od 1 do 5 g.	Nakon 5 g.	Ukupno
31. prosinca 2021.						
Imovina						
Beskamatna	320.591	-	-	127	-	320.718
Instrumenti s kamatom stopom	-	-	26.457	-	-	26.457
Ukupno	320.591	-	26.457	127	-	347.175
Obveze						
Beskamatne	325.433	-	-	-	-	325.433
Obveze temeljem financijskog najma	22	44	197	657	-	920
Instrumenti s kamatom stopom	10.000	-	10.000	180.000	-	200.000
Ukupno	335.455	44	10.197	180.657	-	526.353
Neto imovina / (obveze)	(14.864)	(44)	16.260	(180.530)	-	(179.178)

DRUŠTVO	Do 1 mj.	Od 1 do 3 mj.	Od 3 mj. do 1 g.	Od 1 do 5 g.	Nakon 5 g.	Ukupno
31. prosinca 2020.						
Imovina						
Beskamatna	293.862	-	-	127	-	293.989
Instrumenti s kamatom stopom	-	-	12.733	18.863	-	31.596
Ukupno	293.862	-	12.733	18.990	-	325.585
Obveze						
Beskamatne	299.961	-	-	-	-	299.961
Obveze temeljem financijskog najma	23	47	209	463	-	742
Instrumenti s kamatom stopom	1.554	3.108	39.388	74.589	13.986	132.625
Ukupno	301.538	3.154	39.598	75.052	13.986	433.328
Neto imovina / (obveze)	(7.676)	(3.154)	(26.865)	(56.062)	(13.986)	(107.743)

Bilješke uz konsolidirane i odvojene financijske izvještaje (nastavak)

za godinu koja je završila 31. prosinca 2021.

(svi iznosi su izraženi u tisućama kuna)

44. FINANCIJSKI INSTRUMENTI (NASTAVAK)**44.5. UPRAVLJANJE RIZIKOM LIKVIDNOSTI (NASTAVAK)****44.5.2. PROMJENE U OBEZAMA PROIZAŠLE IZ FINANCIJSKIH AKTIVNOSTI**

	Kratkoročni krediti	Dugoročni krediti	Obveze po korporativnoj obveznici - kratkoročne	Obveze po korporativnoj obveznici - dugoročne	Obveze po najmovima - kratkoročne	Obveze po najmovima - dugoročne	Ukupno
1. siječanj 2021.	72.664	115.087	-	-	963	1.362	190.076
Novčani tok	(47.628)	(82.562)	-	200.000	(1.622)	(81)	68.107
Stjecanje ovisnog društva (bilješka 46)	1.093	10.335	-	-	1.491	2.971	15.890
Povećanja, modifikacije i prestanak najмова	-	-	-	-	277	2.821	3.098
Tekući dio	10.905	(10.905)	20.000	(20.000)	1.854	(1.854)	-
Tečajne razlike	(128)	(561)	-	-	(2)	26	(665)
31. prosinca 2021.	36.906	31.394	20.000	180.000	2.961	5.245	276.506

44.6. FER VRIJEDNOST FINANCIJSKIH INSTRUMENTATA

Fer vrijednosti financijske imovine i financijskih obveza se određuje kako slijedi:

- fer vrijednost financijske imovine i financijskih obveza pod standardnim uvjetima i kojima se trguje na aktivnim likvidnim tržištima određuje se prema cijenama koje kotiraju na tržištu,
- fer vrijednost ostale financijske imovine i ostalih financijskih obveza određuje se u skladu s modelima za određivanje cijena, a na temelju analize diskontiranih novčanih tokova koristeći cijene iz poznatih transakcija na tržištu i cijene koje se nude za slične instrumente

Na dan 31. prosinca 2021. iskazani iznosi novca, kratkoročnih depozita, potraživanja, kratkoročnih obveza, ukalkuliranih troškova, kratkoročnih pozajmica i ostalih financijskih instrumenata odgovaraju njihovoj tržišnoj vrijednosti, zbog kratkoročne prirode ovih sredstava i obveza.

U idućoj tablici su analizirani financijski instrumenti koji su nakon prvog priznavanja svedeni na fer vrijednost, razvrstani u tri skupine ovisno o dostupnosti pokazatelja fer vrijednosti:

1. razina pokazatelja – pokazatelji fer vrijednosti su izvedeni iz (neusklađenih) cijena koje kotiraju na aktivnim tržištima za istovrsnu imovinu i istovrsne obveze,
2. razina pokazatelja – pokazatelji fer vrijednosti su izvedeni iz drugih podataka o imovini ili obvezama koji nisu kotirane cijene iz 1. razine, bilo izravno (tj. kao cijene), bilo neizravno (tj. izvedeni su iz njihovih cijena) i
3. razina pokazatelja – pokazatelji izvedeni primjenom metoda vrednovanja u kojima su kao ulazni podatci korišteni podatci o imovini ili obvezama koji se ne temelje na dostupnim tržišnim podacima.

Bilješke uz konsolidirane i odvojene financijske izvještaje (nastavak)

za godinu koja je završila 31. prosinca 2021.

(svi iznosi su izraženi u tisućama kuna)

44. FINANCIJSKI INSTRUMENTI (NASTAVAK)**44.7. TRŽIŠNI RIZIK**

Tržišni rizik je rizik da će promjene tržišnih cijena, valutnih tečajeva i kamatnih stopa utjecati na prihode, vrijednost ulaganja ili financijskih instrumenata Društva. Cilj upravljanja tržišnim rizikom je kontrolirati izloženost tržišnom riziku unutar prihvatljivih vrijednosti uz istodobno optimaliziranje rezultata.

S početkom pandemije COVID-19, nastali su problemi u dobavi kod dobavljača, uzrokovani poteškoćama u proizvodnji, nedostatku ključnih komponenti i nedovoljnim transportnim kapacitetima. Grupa je navedene tržišne rizike umanjila ugovorima s više vodećih proizvođača za ključne grupe proizvoda te pravovremenim osiguranjem dovoljnih količina ključnih komponenti potrebnih za proizvodnju proizvoda vlastitih robnih marki.

45. UGOVORENE I POTENCIJALNE OBEVEZE

Grupa i Društvo unajmljuju poslovne prostore, urede, skladišta i vozila. Trajanje najma je do godine dana. U obvezama s osnova najma, najznačajniji je operativni najam poslovnih prostora i skladišta. U tablici ispod uprikazane su buduće obveze po operativnom najmu za Grupu i Društvo:

	GRUPA		DRUŠTVO	
	2021.	2020.	2021.	2020.
Ne više od godinu dana	18.619	15.391	3.776	3.808
Od godinu do pet godina	648	590	-	-
Iznad pet godina	-	-	-	-
Ukupno	19.267	15.981	3.776	3.808

Buduće obveze su prikazane na kumulativnoj razini za cijelo vrijeme trajanja ugovora kod ugovora koji imaju dospjeće dulje od godine dana. Grupa i Društvo su u tekućoj poslovnoj godini promijenili politiku ugovaranja najma poslovnih prostora skladišta i vozila s višegodišnjeg na godišnji najam.

Društvo je s 31. prosincem tekuće godine naručilo trgovačku robu od dobavljača u vrijednosti od 59.004 tisuća kuna (2020: 56.158 tisuća kuna) čija kapitalizacija nije zadovoljena s datumom bilance.

Bilješke uz konsolidirane i odvojene financijske izvještaje (nastavak)

za godinu koja je završila 31. prosinca 2021.
(svi iznosi su izraženi u tisućama kuna)

46. POSLOVNE KOMBINACIJE I DEAKVIZICIJE**46.1. POSLOVNE KOMBINACIJE I DEAKVIZICIJE U 2020. GODINI****A. EKO BOSANSKA POSAVINA- STJECANJE PRIDRUŽENOG DRUŠTVA**

Grupa je tijekom listopada 2020. godine dokapitalizirala društvo EKO Bosanska Posavina u iznosu 5.000 tis. BAM, te je time stekla udjel u vlasništvu od 36,83%.

Plaćeni novac	19.268
Knjigovodstvena vrijednost stečene imovine	(15.123)
Nekretnine, postrojenja i oprema	64.650
Zalihe	7.267
Potraživanja od kupaca	12.218
Novac i novčani ekvivalenti	970
Ostala kratkotrajna imovina	755
Ukupno imovina	85.860
Dugoročne obveze	(15.072)
Kratkoročne obveze	(29.726)
Ukupno obveze	(44.798)
Neto imovina	41.062
<i>Udjel Grupe u neto imovini stečenog društva</i>	<i>15.123</i>

B. MPI MODRIČA- STJECANJE DODATNOG UDJELA U VLASNIŠTVU

Društvo je krajem mjeseca rujna 2020. godine temeljem ugovora o kupoprodaji dionica putem blok transakcija otkupilo dionice društva MPI Modriča od povezanog društva Kim Tec Vitez d.o.o. nominalne vrijednosti 29.734 tisuća kuna te je time steklo udjel u vlasništvu i glasačkim pravima u 100% - tnom iznosu. Grupa nije imala efekte od transakcije budući da je stečeno društvo bilo u sastavu grupe i prije same transakcije.

C. PRODAJA ULAGANJA U PRIDRUŽENA DRUŠTVA (POLJOPRIVREDNI SEGMENT)

Grupa i Društvo su tijekom 2020. godine proveli program strateškog dezinvestiranja u poljoprivrednu djelatnost. Slijedom toga u srpnju 2020. godine, Grupa je prodala udjele u pridruženim društvima Agropromet Grahovo, Poljoprivrednik Odžak, Poljoprivrednik Glamoč te MP Energija- povezanom društvu King ICT d.o.o. iz Zagreba.

Bilješke uz konsolidirane i odvojene financijske izvještaje (nastavak)

za godinu koja je završila 31. prosinca 2021.
(svi iznosi su izraženi u tisućama kuna)

46. POSLOVNE KOMBINACIJE I DEAKVIZICIJE (NASTAVAK)**46.1. POSLOVNE KOMBINACIJE I DEAKVIZICIJE U 2020. GODINI (NASTAVAK)**

Primljena naknada za prodaju pridruženih društava

	Ukupno	Agropromet Grahovo	Poljoprivrednik Odžak	Poljoprivrednik Glamoč	MP Energija
Novac	14.545	3.239	2.905	3.983	4.418
Ulaganje u pridruženo društvo	(17.383)	(3.696)	(3.441)	(4.625)	(5.620)
Gubitak od prodaje	(2.838)	(457)	(536)	(642)	(1.202)

D. POLJOPRIVREDNIK D.O.O. DERVENTA- PRODAJA OVISNOG DRUŠTVA

Društvo je krajem prosinca 2020. prodalo ovisno društvo Poljoprivrednik d.o.o. Derventa temeljem ugovora o kupoprodaji povezanom društvu King ICT d.o.o. Zagreb. Ugovorena naknada za prijenos poslovnih udjela utvrđena je u iznosu od 22.991 tis. kuna.

Primljena naknada za prodaju povezanog društva:

Novac	22.991
Knjigovodstvena vrijednost prodane neto imovine (u Grupi)	(21.411)
Dobitak od prodaje ovisnog društva	1.580

Knjigovodstvena vrijednost neto imovine

Nekretnine, postrojenja i oprema	19.013
Zemljište	1.600
Goodwill	1.462
Nematerijalna imovina	26
Zalihe	26.301
Potraživanja od kupaca	8.124
Novac i novčani ekvivalenti	133
Ostala kratkotrajna imovina	302
Ukupno imovina	56.961
Dugoročne obveze	(7.833)
Kratkoročne obveze	(27.717)
Ukupno obveze	(35.550)
Knjigovodstvena vrijednost neto imovine	21.411

Društvo nije ostvarilo efekt po osnovi prodaje ovisnih i pridruženih društava obzirom da je ugovorena naknada za prijenos poslovnih udjela iskazana u istom iznosu po kojem je Društvo preuzelo poslovne udjele od ovisnog društva Kim tec Vitez d.o.o. Ukupna vrijednost preuzetih poslovnih udjela iznosila je 37.536 tis. kuna i po toj vrijednosti Društvo je prodalo poslovne udjele društvu King ICT d.o.o. Zagreb.

Bilješke uz konsolidirane i odvojene financijske izvještaje (nastavak)

za godinu koja je završila 31. prosinca 2021.
(svi iznosi su izraženi u tisućama kuna)

46. POSLOVNE KOMBINACIJE I DEAKVIZICIJE (NASTAVAK)**46.2. POSLOVNE KOMBINACIJE I DEAKVIZICIJE U 2021. GODINI****A. IZDVAJANJE NEKRETNINSKOG SEGMENTA IZ OVISNIH DRUŠTAVA U ZASEBNA DRUŠTVA GRUPE**

Društvo i Grupa su tijekom 2021. godine odlučile segment nekrenina dezinvestirati iz svojeg portfelja. Intencija navedenog jest izdvojiti nekretninsko poslovanje Grupe u zasebnu grupu (transfer će se realizirati u 2022. godini). Ovisno društvo Kim Tec BG d.o.o. je, 6. listopada 2021. godine, temeljem ugovora o podjeli, odvojilo gospodarsku djelatnost nekretnina na način da se relevantni dio imovine, obveza i kapitala prenijelo na novosnovano društvo – Kim Tec Nekretnine BG d.o.o. Ista transakcija provedena je na ovisnom društvu Kim Tec d.o.o., Vitez gdje je novoosnovano društvo Kim Tec Nekretnine d.o.o. postalo ovisno društvo istoga. Izdvajanje spomenute cijeline je realizirano po knjigovodstvenim vrijednostima te ove transakcije nisu imale utjecaja na financijsko izvještavanje Društva i Grupe.

Pregled izdvojene cijeline:

Knjigovodstvena vrijednost	2021.
Nekretnine, postrojenja i oprema	23.642
Potraživanja od kupaca	83
Novac i novčani ekvivalenti	160
Ukupno imovina	23.885
Dugoročne obveze	7.514
Neto imovina izdvojene cijeline	16.371

Kako je Društvo jedini vlasnik ovisnog društva Kim Tec BG d.o.o., 100% vlasnik novog društva Kim Tec Nekretnine BG.d.o.o. jest M SAN Grupa d.o.o.

B. OSNIVANJE DRUŠTVA ZELENA AGENDA 1.0 D.O.O.

Društvo je, nadalje, u studenom 2021. godine osnovalo društvo Zelena Agenda 1.0 d.o.o. uplatom u novcu, te je time steklo udjel u vlasništvu i glasačkim pravima u 100% - tnom iznosu. Osnovna djelatnost društva jest projektiranje solarnih sustava i savjetovanje u vezi s poslovanjem i upravljanjem.

C. IZDVAJANJE OVISNOG DRUŠTVA

Dana 25. studeni 2021. godine, Društvo je temeljem Ugovora o podjeli izdvojilo ovisno društvo MPI Modriča prijenosom na društvo Agro Invest Grupa d.o.o. (povezana strana Grupe). Društvo je izdvajanje provelo po knjigovodstvenim vrijednostima te isto nije imalo efekte na rezultat poslovanja u 2021.

Bilješke uz konsolidirane i odvojene financijske izvještaje (nastavak)

za godinu koja je završila 31. prosinca 2021.
(svi iznosi su izraženi u tisućama kuna)

46. POSLOVNE KOMBINACIJE I DEAKVIZICIJE (NASTAVAK)**46.2. POSLOVNE KOMBINACIJE I DEAKVIZICIJE U 2021. GODINI (NASTAVAK)**

Pregled neto imovine izdvojenog entiteta MPI Modriča	2021.
Nekretnine, postrojenja i oprema	31.561
Nematerijalna imovina	864
Ostala dugotrajna imovina	49
Zalihe	90
Potraživanja od kupaca	537
Novac i novčani ekvivalenti	601
Ostala kratkotrajna imovina	54
Ukupno imovina	33.756
Kratkoročne obveze	(216)
Ukupno obveze	(216)
Knjigovodstvena vrijednost neto imovine	33.540
Vrijednost ulaganja u ovisno društvo MPI Modriča (29.733 tis. kn) uvećano za novac u iznosu od 200 tis. kuna, izdvojeno je iz bilance Društva.	
	28.12.2021.
Nematerijalna imovina	1.376
Nekretnine, postrojenja i oprema	433
Ulaganje u ovisno društvo	2.129
Novac i novčani ekvivalenti	10
Ostala kratkotrajna imovina	404
Ukupno imovina	4.352
Dugoročne obveze	(218)
Kratkoročne obveze	(6.820)
Ukupno obveze	(7.038)
Knjigovodstvena vrijednost neto imovine	(2.686)

Bilješke uz konsolidirane i odvojene financijske izvještaje (nastavak)

za godinu koja je završila 31. prosinca 2021.
(svi iznosi su izraženi u tisućama kuna)

46. POSLOVNE KOMBINACIJE I DEAKVIZICIJE (NASTAVAK)**46.2. POSLOVNE KOMBINACIJE I DEAKVIZICIJE U 2021. GODINI (NASTAVAK)****D. PRIPAJANJE DRUŠTVA (NASTAVAK)**

Osim dugotrajne materijalne imovine, Društvo je pripojilo vlasnički udjel u ovisnom društvu Corvus Info d.o.o. te je time stekla vlasnička i glasačka prava u 100% -tnom iznosu.

E. STJECANJE OVISNOG DRUŠTVA EKO BOSANSKA POSAVINA

U studenom 2021. godine, Grupa je dodatno dokapitalizirala navedeno pridruženo društvo, unosom zemljišta u iznosu od 49.575 tis. Kn (studeni 2021.; 60,08% vlasništva), te uplatom u novcu u iznosu od 7.245 tis. Kn (prosinac 2021.; 82% vlasništva). Ukupan iznos ulaganja iznosi 76.038 tis. kn. Navedenim je društvo steklo kontrolu nad navedenim društvom s 1.11.2021. te od tog trenutka isto je konsolidirano u grupu. Obzirom da se radi o transakciji pod zajedničkom kontrolom, društvo je efekte iz stjecanja kontrole priznalo po knjigovodstvenim vrijednostima. Grupa je pripisala rezultat pridruženog društva do 31. listopada 2021. godine u iznosu 1.211 tis. kn (bilješka 16).

Knjigovodstvena vrijednost stečenog društva na datum stjecanja prikazana je u sljedećem prikazu:

	1.11.2021.
Nekretnine, postrojenja i oprema	120.403
Zalihe	6.110
Potraživanja od kupaca	9.353
Novac i novčani ekvivalenti	854
Ostala kratkotrajna imovina	317
Ukupno imovina	137.037
Dugoročne obveze	(16.644)
Kratkoročne obveze	(8.062)
Ukupno obveze	(24.706)
Knjigovodstvena vrijednost neto imovine	112.331
Efekti stjecanja stjecanja kontrole (Grupa)	
Nekontrolirajući udjel u neto imovini (39,92%)	44.843
Ulaganje M SAN Grupa d.o.o.	68.793*
Neto imovina stečenog društva	(112.331)
Neto efekt na grupnu zadržanu dobit	1.305

Bilješke uz konsolidirane i odvojene financijske izvještaje (nastavak)

za godinu koja je završila 31. prosinca 2021.
(svi iznosi su izraženi u tisućama kuna)

46. POSLOVNE KOMBINACIJE I DEAKVIZICIJE (NASTAVAK)**46.2. POSLOVNE KOMBINACIJE I DEAKVIZICIJE U 2021. GODINI (NASTAVAK)****E. STJECANJE OVISNOG DRUŠTVA EKO BOSANSKA POSAVINA (NASTAVAK)**

*Društvo je imalo ulaganje u pridruženo društvo u iznosu od 19.218 tisuća kuna (do 31.10.2021.). Nakon unosa spomenutog zemljišta u kapital Eko Bosanske Posavine s 1.11.2021. (kada je društvo preuzelo kontrolu), iznos ulaganja u ovisno društvo iznosio je 68.793 tisuća kuna, što predstavlja iznos unesenog zemljišta te prethodnog ulaganja u pridruženo društvo.

Društvo je u prosincu 2021. uložilo dodatnih 7.245 tis. kuna te time povećalo udjel u vlasništvu s 60% na 82%. Navedeni vlasnički udjel kupljen je od fizičke osobe (prethodni udjeličar u društvu).

47. DOGAĐAJI NAKON DATUMA BILANCE

Društvo je u siječnju 2022. godine steklo društvo KIM TEC Nekretnine d.o.o. Vitez, BiH od ovisnog društva KIM TEC d.o.o. Vitez, BiH.

U ožujku 2022. Društvo je predalo prijavu na Trgovačkom sudu u Zagrebu za provedbu postupka izdvajanja na način da se dio ulaganja i neto imovine Društva i Grupe koji se odnosi na ovisna društva (KIM TEC Nekretnine d.o.o. Vitez, BiH i Kim Tec Nekretnine d.o.o. Beograd, Srbija) prenosi na povezana društva Ribnjak Jasinje d.o.o. i Ribnjak Narta d.o.o. Društvo je prepoznalo potrebu provesti navedene promjene kako bi optimiziralo svoje poslovanje te ograničilo svoje poslovne odluke i transakcije na dio grupe koji spada pod njeno područje odgovornosti. Ukupna neto vrijednost izdvojene imovine iznosi 39.680 tisuća kuna.

Grupa je napravila procjenu potencijalnog utjecaja sukoba u Ukrajini. Društvo ovaj događaj smatra događajem koji se ne prilagođava nakon izvještajnog razdoblja. Iako se kvantitativni učinak u ovom trenutku ne može procijeniti s dovoljnim stupnjem pouzdanosti, Grupa je analizirala mogući utjecaj promjenjivih mikro i makroekonomskih uvjeta na uspješnost, financijski položaj i poslovanje Grupe i nije identificirala upitnost neograničenosti poslovanja za Gruppu, niti bilo kakav značajan utjecaj na financijski položaj ili poslovanje Grupe s obzirom na ovu situaciju na datum financijskih izvještaja.

48. REVIZORSKE NAKNADE

Naknade za zakonom propisanu reviziju financijskih izvještaja Grupe iznosile su 985,6 tisuća kuna (2020.: 928,5 tisuća kuna) dok su naknade za ostalo iznosile 90 tisuća kuna. Ostalo se odnosi na dopuštene porezne usluge sukladno lokalnoj regulativi.


Bilješke uz konsolidirane i odvojene financijske izvještaje (nastavak)

za godinu koja je završila 31. prosinca 2021.
(svi iznosi su izraženi u tisućama kuna)

49. ODOBRENJE FINANCIJSKIH IZVEŠTAJA

Financijske izvještaje prikazane na stranicama 69–174 usvojila je Uprava i odobrila njihovo izdavanje dana 25. travnja 2022. godine.


Miroslav Huzjak
Predsjednik Uprave




Irena Langer-Breznik
Član Uprave



Goran Kotlarević
Član Uprave



Žarko Kruljac
Član Uprave



Slaven Stipančić
Član Uprave



Zagreb, 25. travnja 2022.

Temeljem odredbi članka 300.a i 300.b Zakona o trgovačkim društvima, Uprava Društva donijela je sljedeću

ODLUKU

I. Utvrđuje se Godišnje izvješće Društva za 2021. prema tekstu u prilogu ove Odluke.

II. Utvrđuje se konsolidirani i odvojeni Godišnji financijski izvještaj za 2021., koji čine:

- izvještaj o financijskom položaju (bilanca),
- račun dobiti i gubitka,
- izvještaj o ostaloj sveobuhvatnoj dobiti,
- izvještaj o novčanim tokovima,
- izvještaj o promjenama kapitala,
- bilješke uz financijske izvještaje,

prema tekstu u prilogu ove Odluke i sastavni su dio izvješća iz točke I. ove Odluke.

III. Revizorsko izvješće za 2021. sastavni je dio izvješća iz točke I. ove Odluke.

IV. Utvrđuje se Godišnje izvješće o stanju Društva i povezanih društava za 2021. (izvješće rukovodstva), zajedno s Izjavom o primjeni kodeksa korporativnog upravljanja koje čini sastavni dio izvješća iz točke I. ove Odluke.

V. Godišnje izvješće Društva za 2021., odnosno izvješća iz točke II. do IV. ove odluke podnose se Nadzornome odboru na ispitivanje.

VI. Ova Odluka stupa na snagu danom donošenja.

Miroslav Huzjak
Predsjednik Uprave



Irena Langer-Breznik
Članica Uprave



Goran Kotlarević
Član Uprave



Žarko Kruljac
Član Uprave



Slaven Stipančić
Član Uprave



Zagreb, 29. travnja 2022.

Temeljem odredbi članka 300.d, a sukladno odredbi članka 300.c Zakona o trgovačkim društvima, nakon provedenog ispitivanja dostavljenih relevantnih izvješća Uprave Društva, Nadzorni odbor Društva na svojoj sjednici održanoj dana 29. travnja 2022. usvojio je sljedeću

ODLUKU

I. Daje se suglasnost na Godišnje izvješće Društva za 2021. prema tekstu u prilogu ove Odluke.

II. Daje se suglasnost na:

- konsolidirani i odvojeni Godišnji financijski izvještaj za 2021., koji čine: izvještaj o financijskom položaju (bilanca), račun dobiti i gubitka, izvještaj o ostaloj sveobuhvatnoj dobiti, izvještaj o novčanim tokovima, izvještaj o promjenama kapitala, bilješke uz financijske izvještaje,
- Revizorsko izvješće za 2021.,
- Godišnje izvješće o stanju Društva i povezanih društava za 2021. (izvješće rukovodstva), zajedno sa Izjavom o primjeni kodeksa korporativnog upravljanja, prema tekstu u prilogu ove Odluke, a koja izvješća su sastavni dio izvješća iz točke I. ove Odluke.

III. Sukladno odredbi članka 300.d Zakona o trgovačkim društvima davanjem suglasnosti iz točke II. ove Odluke, nekonsolidiran i konsolidiran Godišnji financijski izvještaji Društva za 2021. utvrđen je od Uprave i Nadzornog odbora Društva.

IV. Ova Odluka stupa na snagu danom donošenja.

Stipo Matić
Predsjednik Nadzornog odbora



Zagreb, 25. travnja 2022.

Temeljem odredbi članaka 275. i 300.b Zakona o trgovačkim društvima, Uprava Društva donijela je sljedeću

ODLUKU

I. Utvrđuje se prijedlog Odluke o upotrebi koji se upućuje Glavnoj skupštini na donošenje, a koji glasi:

I. Utvrđuje se da ukupna ostvarena dobit poslije oporezivanja za 2021., iznosi 11.053.309,92 kuna.

II. Ukupna ostvarena dobit za 2021., poslije oporezivanja, u iznosu od 11.053.309,92 kuna, raspoređuje se u zadržanu dobit Društva.

II. Ova Odluka stupa na snagu trenutkom dobivanja suglasnosti Nadzornog odbora.

Miroslav Huzjak
Predsjednik Uprave

Irena Langer-Breznik
Članica Uprave

Goran Kotlarević
Član Uprave

Žarko Kruljac
Član Uprave

Slaven Stipančić
Član Uprave



Zagreb, 29. travnja 2022.

Temeljem odredbi članka 300.c Zakona o trgovačkim društvima, nakon provedenog ispitivanja dostavljenog prijedloga Odluke u upotrebi dobiti, Nadzorni odbor Društva na svojoj sjednici održanoj dana 29. travnja 2022. usvojio je sljedeću

ODLUKU

- I. Daje se suglasnost na prijedlog Odluke o upotrebi koji se upućuje Glavnoj skupštini na donošenje, a koji glasi:
 - I. Utvrđuje se da ukupna ostvarena dobit poslije oporezivanja za 2021., iznosi 11.053.309,92 kuna.
 - II. Ukupna ostvarena dobit za 2021., poslije oporezivanja, u iznosu od 11.053.309,92 kuna, raspoređuje se u zadržanu dobit Društva.
- II. Ova Odluka snagu na snagu danom donošenja.

Stipo Matić
Predsjednik Nadzornog odbora

m SAN
GRUPA

M San Grupa d.o.o.
Buzinski prilaz 10,
10000 Zagreb,
Republika Hrvatska

www.msan.hr

