

M+GRUPA

PEOPLE INSPIRED BY PEOPLE

REZULTATI POSLOVANJA

Društva Meritus ulaganja d.d. i njegovih ovisnih društva (M+ Grupa/Grupa)

Financijsko izvješće za razdoblje koje je završilo 31. prosinca 2021. godine

ZAGREB, veljača 2022. godine



SADRŽAJ

| | |
|---|-----------|
| 1. KOMENTAR PREDSJEDNIKA UPRAVE | 3 |
| 2. KLJUČNI POKAZATELJI POSLOVANJA | 4 |
| 3. ZNAČAJNI DOGAĐAJI | 7 |
| 4. DOGAĐAJI NAKON DATUMA IZVJEŠTAVANJA | 11 |
| 5. TRŽIŠTA, KLIJENTI, PROIZVODI I USLUGE | 12 |
| Tržišta | 13 |
| Klijenti | 14 |
| Lokacije | 16 |
| Proizvodi i usluge | 17 |
| 6. ORGANIZACIJA GRUPE | 19 |
| 7. ČLANICE GRUPE | 20 |
| 8. VLASNIČKA STRUKTURA | 25 |
| 9. KONSOLIDIRANI FINANCIJSKI IZVJEŠTAJI | 26 |
| 9.1. KONSOLIDIRANA BILANCA | 26 |
| 9.2. KONSOLIDIRANI RAČUN DOBITI I GUBITKA..... | 28 |
| 9.3. KONSOLIDIRANI IZVJEŠTAJ O NOVČANOM TIJEKU | 30 |
| 9.4. KONSOLIDIRANI IZVJEŠTAJ O KRETANJU KAPITALA | 31 |
| 9.5. BILJEŠKE UZ FINANCIJSKE IZVJEŠTAJE | 34 |
| 10. NEKONSOLIDIRANI FINANCIJSKI IZVJEŠTAJI | 38 |
| 10.1. NEKONSOLIDIRANA BILANCA | 38 |
| 10.2. NEKONSOLIDIRANI RAČUN DOBITI I GUBITKA..... | 40 |
| 10.3. NEKONSOLIDIRANI IZVJEŠTAJ O NOVČANOM TIJEKU | 42 |
| 10.4. NEKONSOLIDIRANI IZVJEŠTAJ O KRETANJU KAPITALA | 43 |
| 10.5. BILJEŠKE UZ FINANCIJSKE IZVJEŠTAJE | 46 |
| 11. IZJAVE UPRAVE O ODGOVORNOSTI ZA FINANCIJSKE IZVJEŠTAJE | 49 |
| 12. KONTAKTI | 50 |

1. KOMENTAR PREDSJEDNIKA UPRAVE



Veliko mi je zadovoljstvo predstaviti poslovne rezultate M+ Grupe postignute u 2021. godini. Grupa je ostvarila zapažen organski rast koji se većim dijelom odnosi na poslovanje s internacionalnim klijentima. U zadnjem kvartalu intenzivirao se porast broja agenata kroz tzv. „nearshoring“ model pružanja usluga. Ukupni prihodi uvećani su za 12% uz značajan rast profitabilnosti svih segmenata poslovanja.

Grupa nastavlja sa snažnim ulaganjem u razvoj softvera za korisničku podršku, automatizaciju i unaprjeđenje korisničke podrške s dodatnim fokusom na razvoj alata za umjetnu inteligenciju i strojno učenje.

Poslovanje u okolnostima pandemije COVID-19 trajno je doprinijelo agilnom pristupu i prilagođavanju operativnog poslovanja te više ne predstavlja logistički ili upravljački izazov. Model poslovanja od kuće („work from home“) i dalje je dominantan dok očekujemo usvajanje određenog hibridnog modela poslovanja u budućnosti.

Grupa je tijekom 2021. posvetila značajnu pažnju društveno odgovornom poslovanju provođenjem strateških i operativnih aktivnosti u okviru ESG (Environment, Social, Governance) smjernica. Pored primarnih ciljeva koji se tiču brige o našim zaposlenicima i društvenoj zajednici, cilj Grupe je u potpunosti prilagoditi svoje poslovanje ekološkim standardima u svrhu postizanja neutralnog „carbon footprinta“, a što će biti vidljivo u godišnjem izvještaju o održivosti poslovanja.

Krajem godine Grupa je pripremala aktivnosti za ulazak na njemačko tržište te početkom 2022. završila transakciju stjecanja većinskog udjela u grupi Invitel.

Invitel Grupa snažno je pozicionirana u sektorima energetike, upravljanja ugljičnim emisijama i novih tehnologija što upotpunjuje strukturu klijenata M+ Grupe i strategiju održivosti.

U 4. kvartalu uspješno je završeno statusno restrukturiranje operativnih kompanija u Hrvatskoj pod novim imenom M+ Croatia. Rebranding BPTO segmenta nastavlja se planiranom dinamikom.

Važno je istaknuti da je M+ Grupa u 2021. g. dobila i niz priznanja i nagrada od financijskih institucija i strukovnih organizacija koje stavljaju snažan fokus na transparentnost, inovativnost, kvalitetu usluga te ulaganje u razvoj zaposlenika. M+ Grupa je time potvrdila svoju duboku integritetnost u globalne ekonomske trendove te sve snažniju prepoznatljivost na međunarodnoj sceni.

Čestitam svim zaposlenicima Grupe na rezultatima te klijentima i investitorima na ukazanom povjerenju.

Darko Horvat
Predsjednik Uprave

2. KLJUČNI POKAZATELJI POSLOVANJA

HRK 794

milijuna


prihoda u 2021.



109

milijuna

poziva



HRK 150

milijuna

EBITDA



17 lokacija u

9 zemalja



8,6

milijuna

odrađenih chat
interakcija



14,4

milijuna

odgovorenih
mailova



29

tvrtki u Grupi



9.500+

zaposlenika



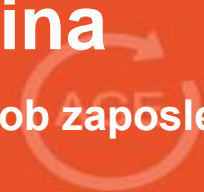
260+

klijenata



31 godina

prosječna dob zaposlenika



58 zemalja



Prihodi: M+ Grupa je u 2021. godini nastavila sa dobrim rezultatima unatoč rizicima i neizvjesnostima uzrokovanih pandemijom COVID 19. Poslovni prihodi su u razdoblju koje je završilo 31. prosinca 2021. godine ostvareni u iznosu od 794 milijuna kuna. U odnosu na usporedno razdoblje prošle godine ostvaren je rast od 87 milijuna kuna ili 12% i gotovo u potpunosti se odnosi na organski rast. Grupa je uspješno uspostavila nove poslovne odnose sa klijentima iz različitih sektora sa posebnim naglaskom na klijente iz DACH regije. Organski rast prihoda ostvaren je kroz fokus na operativno poslovanje, povećanje kvalitete usluge i veće volumene kroz sinergije dobivene integracijom novih članica.

| <i>(u tisućama kuna)</i> | <i>1-12 2021.</i> | <i>1-12 2020.</i> | <i>Promjena</i> | <i>%</i> |
|---------------------------------|-------------------|-------------------|-----------------|----------|
| Poslovni prihodi | 793.901 | 706.933 | 86.968 | 12% |
| EBITDA | 149.823 | 127.152 | 22.671 | 18% |
| Dobit prije oporezivanja | 74.012 | 67.121 | 6.891 | 10% |

EBITDA Stabilna potražnja za BPTO uslugama na svim tržištima te optimizacija troškova rezultirali su pozitivnim efektima te je EBITDA ostvarena u iznosu od 150 milijuna kuna. U odnosu na usporedno razdoblje prošle godine ostvaren je rast od 22,6 milijuna kuna ili 18%. Na rast EBITDA-e je najviše utjecalo povećanje efikasnosti u operativnom poslovanju Grupe potaknuto rastućim volumenom poslovanja sa postojećim i novim klijentima.

Dobit prije oporezivanja: U 2021. godini Grupa je ostvarila 74,0 milijuna kuna dobiti prije oporezivanja što je povećanje od 10% u odnosu na isto razdoblje 2020. godine kada je iznosila 67,1 milijuna kuna.

| <i>(u tisućama kuna)</i> | <i>31.12.2021.</i> | <i>31.12.2020.</i> | <i>Promjena</i> | <i>%</i> |
|--------------------------|--------------------|--------------------|-----------------|----------|
| Imovina | 911.780 | 640.972 | 270.808 | 42% |
| Kapital | 408.947 | 271.667 | 137.280 | 51% |
| Neto novac | 82.784 | 15.142 | 67.642 | 447% |

Neto novac: Grupa je na dan 31. prosinca 2021. godine na računima imala 346,7 milijuna kuna dok su obveze prema financijskim institucijama iznosile 263,6 milijuna. Neto novac iznosi 82,8 milijuna kuna što ukazuje na značajnu sposobnost generiranja pozitivnih novčanih tijekova i povoljnu poziciju za uredno servisiranje kreditnih obveza. Visoka razina novčanih sredstava rezultat je i sekundarne javne ponude dionica kojom je prikupljeno 105 milijuna kuna te osiguranjem kreditnih sredstava za financiranje daljnjih investicijskih potreba.

Imovina: Imovina Grupe je na dan 31. prosinca 2021. godine iznosila 911,8 milijuna kuna. U odnosu na 31. prosinca 2020. godine ostvareno je povećanje od 270,8 milijuna kuna ili 42%. Do rasta imovine došlo je uslijed operativnog rasta poslovanja Grupe te prikupljanjem kapitala javnom ponudom dionica.

Kapital: Kapital Grupe na dan 31. prosinca 2021. godine iznosi 408,9 milijuna kuna te čini 45% ukupne bilance. Na rast kapitala su utjecale sekundarna ponuda dionica na Zagrebačkoj burzi i dobit 2021. godine.

3. ZNAČAJNI DOGAĐAJI

Sekundarna ponuda dionica na Zagrebačkoj burzi

Grupa je 2. lipnja 2021. godine donijela odluku o povećanju kapitala izdavanjem dionica putem sekundarne javne ponude na Zagrebačkoj burzi. U prospektu odobrenom od HANFA-e 8. srpnja 2021. godine, te Javnim pozivom od 9. srpnja 2021. godine pozivaju se postojeći i novi dioničari na upis od 122.000 do 140.000 novih dionica.

Tijekom razdoblja od 12. srpnja do 26. srpnja 2021. kroz dva kruga upisa u kojem su sudjelovali kvalificirani ulagatelji te mali ulagatelji, prikupljeno je 105.592.950 kuna. Odlukom Uprave uz suglasnost Nadzornog odbora od 28. srpnja, uplaćeni kapital alociran je na ukupno 124.227 novih dionica.

Prikupljanje kapitala putem sekundarne ponude dionica na Zagrebačkoj burzi važno je i za daljnji razvoj tržišta kapitala u Republici Hrvatskoj.

Prikupljeni kapital M+ Grupa iskoristit će za rast i akvizicije na razvijenim tržištima, infrastrukturnu i tehnološku opremu potrebnu za daljnji razvoj poslovanja te nastavak snažnog pozicioniranja kao tehnološkog lidera u BPTO sektoru, sposobnog pružiti tehnološku potporu najzahtjevnijim klijentima iz sektora bankarstva i financija, telekomunikacija, tehnologije, e-trgovine i logistike. Kapital će se koristiti i za stjecanje nekretnina potrebnih za poslovanje društva, kao i za smanjenje potrebe za zaduženjem kod kreditnih institucija, osobito jer društvo već ima izrazito nisku razinu zaduženosti te značajne zalihe gotovine na računima.

Središnje klirinško depozitarno društvo d.d., Zagreb ("SKDD"), dana 06. kolovoza 2021. provelo je korporativnu akciju povećanja temeljnog kapitala u skladu s Rješenjem Trgovačkog suda posl.br. Tt-2021/35087-2 od dana 29. srpnja 2021., kojim je u Sudski registar upisano povećanje temeljnog kapitala i promjena odredbi Statuta Izdavatelja na temelju Odluke Uprave Izdavatelja od 2. lipnja 2021. godine o povećanju temeljnog kapitala ulozima u novcu i izdavanju dionica (odobreni kapital). SKDD je novoizdanim dionicama dodijelio istu oznaku kao i ranije uvrštenim dionicama Izdavatelja (MRUL-R-A, ISIN: HRMRULRA0009). Izdano je ukupno 124.227 novih redovnih dionica na ime bez nominalnog iznosa. Kao što je Izdavatelj već objavio, nakon provedenog povećanja, temeljni kapital Izdavatelja iznosi ukupno 98.203.200,00 kuna i podijeljen je na ukupno 982.032 redovnih dionica na ime bez nominalnog iznosa.

Restrukturiranje dijela tvrtki sa sjedištem u Hrvatskoj

U smjeru postignutih rezultata na temelju kojih planiramo još snažnije pozicioniranje u BPTO industriji, M+ Grupa izvršila je promjene koje se odnose na tvrtke u Republici Hrvatskoj te kroz postupak

pripajanja, kojim su se društvu Meritus Upravljanje d.o.o. (društvo preuzimatelj) pripojila sljedeća društva (društva koja se pripajaju):

MERITUS PLUS d.o.o., OIB: 30746232536.

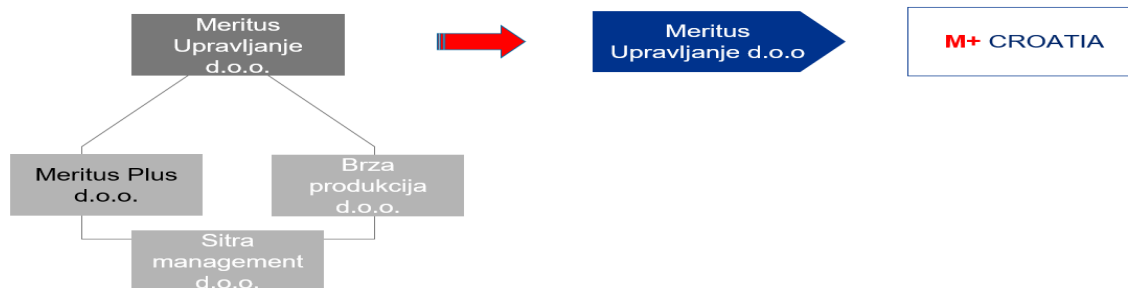
SITRA management d.o.o., OIB: 97941031988.

Brza produkcija d.o.o., OIB: 77230765666.

Postupak pripajanja pokrenut je na temelju procjene koja se temelji na potrebi za optimizacijom postojećih poslovnih procesa te u skladu s time očekujemo povećanje interne organizacijske učinkovitosti, ali i cijele M+ Grupe, u čijem okrilju posluju navedena trgovačka društva. Postupak pripajanja završen je dana 2.studenog 2021.godine.

Grafički prikaz planiranog pripajanja

M+GRUPA
PEOPLE INSPIRED BY PEOPLE



Meritus Upravljanje nastavlja s radom pod jedinstvenim brand imenom, M Plus Croatia!

Kako bismo ostvarili što veću prepoznatljivost na lokalnoj i tržišnoj, a time i globalnoj razini te konsolidirali procese unutar M+ Grupe, od 26. studenog se Meritus Upravljanje predstavlja novim brand imenom - M Plus Croatia. Ovo je prvi korak u procesu rebrendiranja M+ Grupe i još snažnijeg pozicioniranja kao vodeće BPTO tvrtke outsourcing industrije te će se postupak rebrendiranja nastaviti i u ostalim zemljama u kojima M+ Grupa posluje.

M+ Grupa u najužem izboru za European Small and Cup Awards 2021



Impresivni rezultati u području međunarodne prodaje, ostvarenog profita i povećanja ukupnog udjela na tržištu, zaslužni su za ulazak M+ Grupe u najuži izbor (među 27 nominiranih iz 17 zemalja uvrštenih na razne europske burze) za uglednu nagradu European Small and Mid-Cap

Awards 2021 u kategoriji International Star, kojom Europska komisija, uz organizaciju EuropeanIssuers

i Federaciju Europskih burzi (FESE-Federation of European Securities Exchanges), odaje priznanje malim i srednjim europskim poduzećima za izniman trud, zalaganje i uspjeh. Jedan od uvjeta za nominaciju, jest da su organizacije morale razviti i realizirati održivu strategiju u vezi iskorištavanja poslovnih prilika izvan matične zemlje.

M+ Grupa kao jedna od ukupno tri kompanije u užem izboru, još je jednom potvrdila svoju duboku integriranost u globalne ekonomske tokove i trendove u prikupljanju kapitala. Postignuća M+ Grupe dokazuju da je efikasno osmišljena geografska raznolikost financijskih institucija vodeća smjernica za daljnji korporativni rast.

GSA – M+ Grupa Challenger Provider of the Year



M+ Grupa proglašena je za Challenger Provider of the Year prema izboru međunarodnog neprofitnog udruženja Global Sourcing Association (GSA).

GSA je poslovno udruženje i profesionalno tijelo globalne industrije nabave. Utemeljitelj je Global Sourcing Standarda, prvog globalnog portfelja najboljih praksi metodologija i akreditacijskih programa koje podržavaju kupci i dobavljači u nabavi. Ovim priznanjem M+ Grupa je stala uz bok ostalim laureatima - uspješnim svjetskim kompanijama dobitnicama nagrada za tehnologije (NNT), automatizaciju (Royal Mail Group), izvrsnost (Bank of Ireland) i digitalizaciju (Volkswagen Group UK).

HANFA – M+ Grupa među ukupno dva izdavatelja na Službenom tržištu koji su pokazali punu usklađenost

Hrvatska agencija za nadzor financijskih usluga (HANFA) objavila je Godišnji izvještaj o korporativnom upravljanju za tvrtke čije su dionice uvrštene na Uređeno tržište Zagrebačke burze za 2020. godinu.

M+ Grupa je među ukupno dva izdavatelja na Službenom tržištu koji su pokazali punu usklađenost. Budući da je 2020. godina bila godina složenijih uvjeta poslovanja i procesa prilagodbe novog Kodeksa korporativnog upravljanja, ovo je snažno priznanje da s najvećom pažnjom i fokusom M+ Grupa kontinuirano radi na održivom poslovanju i kvalitetnom korporativnom upravljanju.

Započelo certificiranje menadžmenta COPC certifikatom



M+ Grupa kontinuirano ulaže u razvoj i rast svojih zaposlenika putem edukacija i treninga u svrhu cjeloživotnog obrazovanja i usavršavanja. Menadžeri odgovorni za upravljanje kontakt centrima i zaduženi za odnose s kupcima u Hrvatskoj i BiH certificirani su kao - **COPC Customer Experience Performance Leaderi**. U 2022. nastavlja se s procesom i u ostalim zemljama M+ Grupe. COPC certifikacija jedno je od najprestižnijih priznanja u industriji koja se bavi korisničkom podrškom. Vodeći se najvišim standardima u upravljanju

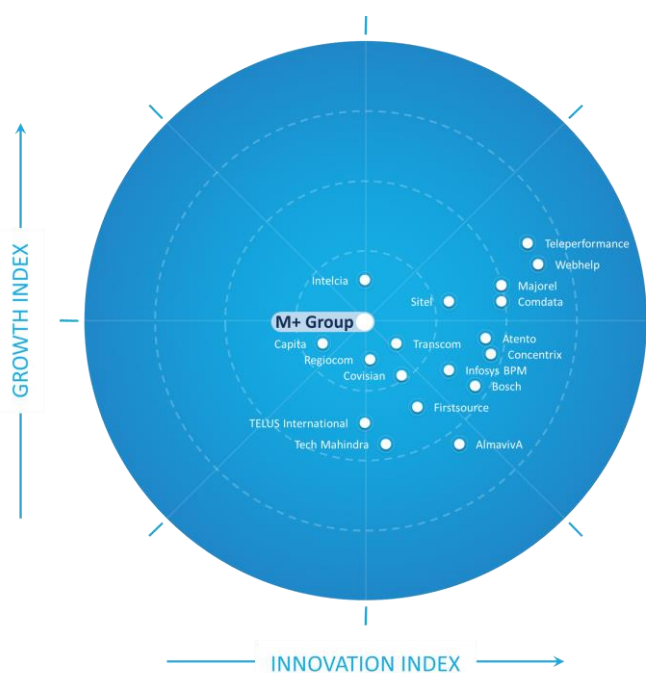
korisničkim iskustvom, M+ Grupa direktno utječe na kvalitetu usluga koje pruža svojim klijentima diljem svijeta.

Strateško pojačanje Uprave za još uspješnije pozicioniranje M+ Grupe na međunarodnom tržištu

Christoph R. Giese na poziciji glavnog komercijalnog direktora (CCO) i Simone Olivo na poziciji glavnog operativnog direktora (COO) nova su strateška pojačanja M+ Grupe s ciljem efikasnijeg povezivanja globalnih resursa kompanije usmjerenih na rast, inovacije i još snažnije pozicioniranje na međunarodnom tržištu.

Christoph R. Giese s više od 20 godina međunarodnog iskustva i rada u velikim globalnim kompanijama fokusirat će se na razvoj poslovanja povezivanjem go-to-market strategije, marketinških aktivnosti i poslovnih planova dok će Simone Olivo s dugogodišnjim iskustvom u BPO industriji i strateškom upravljanju biti zadužen za optimizaciju unutarnjih procesa Grupe s naglaskom na upravljanje operativnim sustavima i ljudskim potencijalima.

Frost & Sullivan u svom Frost Radar™ izvješću za 2021. g. pozicionirao M+ Grupu među prvih 7 kompanija u Europi s kontinuiranim rastom



Vodeća tvrtka za istraživanje i savjetovanje Frost & Sullivan u svom Frost Radar™: CX OUTSOURCING SERVICES MARKET izvješću za 2021. g. rangirala je M+ Grupu među prvih sedam BPTO kompanija s kontinuiranim rastom te općenito među najinovativnijim CX kompanijama u Europi s iznimnim potencijalom za daljnji razvoj i rast.

Frost Radar™ mjeri stope rasta uz apsolutne prihode i kombinira ih s čimbenicima koji uključuju skalabilnost inovacija, istraživanje i razvoj, portfelj proizvoda i usklađenost s kupcima. U izvješću je uz M+ Grupu izdvojeno ukupno 19 kompanija s najboljim ocjenama između više od 250 ispitanika BPTO industrije diljem Europe. Ovo je prvi put da je jedna kompanija iz Hrvatske prepoznata Frost Radarom i još jedno neovisno i objektivno međunarodno priznanje uspješnog poslovanja M+ Grupe.

4. DOGAĐAJI NAKON DATUMA IZVJEŠTAVANJA

Akvizicija Invitela

M+ Grupa preuzela je većinski udio u njemačkoj kompaniji Invitel GmbH i njenim ovisnim društvima. Proširivši lokacije svog poslovanja na geografsko područje od Hannovera do Istanbula, M+ Grupa potvrdila je poziciju vodećeg nezavisnog pružatelja BPTO usluga u Europi s brojem zaposlenih koji sada premašuje deset tisuća. Akvizirana njemačka kompanija Invitel zapošljava oko 1.500 ljudi i godišnje ostvaruje oko 45 milijuna eura prihoda. Ako se gledaju poslovni rezultati za 2021. godinu, M+ Grupa s novom akvizicijom prelazi godišnji prihod od milijardu kuna.

Akvizicijom Invitela M+ Grupa stekla je klijente iz novih sektora u kojima do sada nije bila prisutna, odnosno kompanije koje su fokusirane na obnovljive izvore energije, upravljanje ugljičnim emisijama, energetska tranziciju i tehnološke inovacije, ključne za uspješnu globalnu tranziciju na nisko ugljičnu ekonomiju.

To se savršeno uklapa u strategiju održivosti tvrtke. Osim toga, tvrtki se priključio i veliki broj vrijednih zaposlenika te veoma iskusan menadžment s odličnim kontaktima u industriji, koji će zasigurno doprinijeti njenom daljnjem rastu i razvoju.

Nakon ove akvizicije M+ Grupa je proširila svoje poslovanje na 35 lokacija diljem Europe i Amerike, a Njemačka postaje samostalno najveće tržište Grupe prema prihodima, što je kruna realizacije strategije gradnje vodećeg BPO providera za DACH tržište, odnosno njemačkog govornog područja. Ujedno, ova transakcija predstavlja nastavak strategije akvizicija, u kojoj svakim novim preuzimanjem jača sinergijsko djelovanje svih članica M+ Grupe.

5. TRŽIŠTA, KLIJENTI, PROIZVODI I USLUGE



794 milijuna HRK do 31. prosinca 2021.

M+ Grupa je u 2021. ostvarila konsolidirani prihod od 794 milijuna HRK.



9.500+ zaposlenika

S više od 9.500 zaposlenika najveći smo poslodavac za agente za korisničko iskustvo u jugoistočnoj Europi i Maloj Aziji.



pružanje usluga u 58 zemalja

Iako pružamo usluge klijentima u preko 58 zemalja, naš fokus ostaje na premium klijentima na europskom, posebno DACH regiji, sjevernoameričkom tržištu, uključujući SAD, Kanadu i Australiju.



260+ klijenata

Pružamo usluge preko 260 klijenata iz širokog spektra djelatnosti i s raznih lokacija. Naši klijenti uključuju velike postojeće igrače i brzorastuća start-up društva.



32 jezika

S jezičnim portfeljem od 32 jezika, ostajemo jedan od rijetkih pružatelja usluga ove veličine koji je u stanju istinski zadovoljiti sve jezične potrebe velikih globalnih klijenata. Naše temeljne kompetencije i dalje su na jezicima regije te na engleskom, njemačkom, turskom i talijanskom, a usluge na tim jezicima donose nam većinu prihoda.



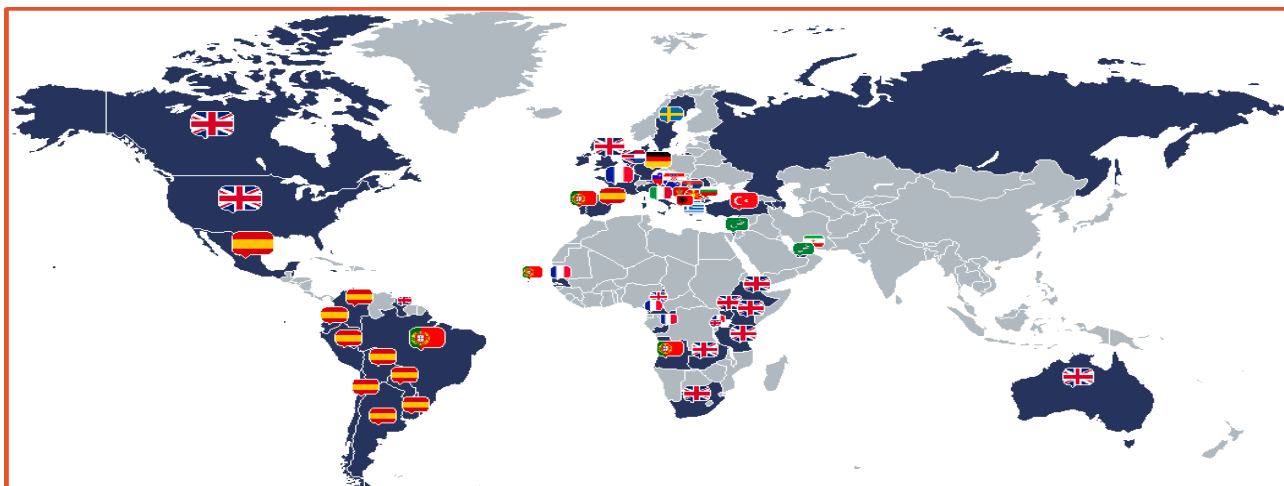
17 lokacija

Naši uredi nalaze se u:

- Ljubljani (Slovenija)
- Kopru (Slovenija)
- Zagrebu (Hrvatska)
- Sarajevu (Bosna i Hercegovina)
- Banja Luci (Bosna i Hercegovina)
- Beogradu (Srbija)
- Niš (Srbija)
- Istanbul (Turska)
- Malatya (Turska)
- Sanliurfa (Turska)
- Bayburt (Turska)
- Van (Turska)
- Rize (Turska)
- Budimpešta (Mađarska)
- Cluj (Rumunjska)
- London (UK)
- Charlottesville (SAD)

Tržišta

Naše usluge pružamo klijentima na 5 kontinenata u 58 zemalja svijeta.



- | | | |
|---------------------------|----------------------------|----------------------------|
| 1. Albanija | 21. Cipar | 41. Rusija |
| 2. Angola | 22. Demokratska Rep. Kongo | 42. Ruanda |
| 3. Argentina | 23. Danska | 43. Senegal |
| 4. Armenija | 24. Ekvador | 44. Srbija |
| 5. Australija | 25. Etiopija | 45. Slovenija |
| 6. Azerbajdžan | 26. Francuska | 46. Južnoafrička Republika |
| 7. Bahami | 27. Njemačka | 47. Španjolska |
| 8. Barbados | 28. Grčka | 48. Švedska |
| 9. Belgija | 29. Gvajana | 49. Švicarska |
| 10. Belize | 30. Irska | 50. Tanzanija |
| 11. Bolivija | 31. Izrael | 51. Trinidad i Tobago |
| 12. Bosna i Hercegovina | 32. Italija | 52. Turska |
| 13. Brazil | 33. Jamajka | 53. UAE |
| 14. Bugarska | 34. Kenija | 54. Uganda |
| 15. Zelenortska Republika | 35. Makedonija | 55. UK |
| 16. Kamerun | 36. Meksiko | 56. Urugvaj |
| 17. Kanada | 37. Nizozemska | 57. USA (SAD) |
| 18. Čile | 38. Paragvaj | 58. Zambija |
| 19. Kolumbija | 39. Peru | |
| 20. Hrvatska | 40. Portugal | |

Klijenti

M+ Grupa učvrstila je vodeću poziciju na lokalnim tržištima te pruža usluge za više od 260 klijenata koji su većinom iz industrija koje su pokazale visoku otpornost na krizu poput sektora financijskih usluga, e-trgovine, telekom industrije i sektora tehnologije. Vodeći klijenti iz tih industrija povećali su svoju potražnju za BPTO uslugama što je utjecalo na povećanje profitabilnosti M+ Grupe.

M+ Grupa fokusirana je na uspostavljanje partnerskih odnosa sa vodećim klijentima iz različitih industrija pružajući “end to end” rješenja i vidi priliku u akviziciji novih internacionalnih klijenata. Dio klijenata povećalo je spremnost za outsourcing CRM usluga ili njihovi trenutni pružatelji BPTO usluga nisu u mogućnosti odgovoriti njihovim potrebama.

Značajan dio postojećih klijenata proširuje suradnju s M+ Grupom što vodi do povećanja prihoda i profitabilnosti. Široka geografska pokrivenost isporuka BPTO usluga, dodatno je povećana sa „WFH“ modelom poslovanja.

Kod značajnog broja klijenata raste potražnja za segmentima komunikacije poput webchat, digital onboarding, te omnichannel usluga, dok s posebnom pažnjom pratimo razvoj potreba klijenata u segmentu umjetne inteligencije i automatizacije procesa.

Razvoj situacije s COVID 19 pandemijom upućuje na zadržavanje trendova rasta potražnje za BPTO uslugama kod većine naših klijenata. Migracija na digitalne kanale i potreba za pružanjem usluga kupcima/partnerima na daljinu, ostati će duži period prisutna, a možda i trajno.

Grupa je tijekom godine započela, te u trećem kvartalu dodatno povećala suradnju sa klijentima iz sektora e-trgovine, iz segmenta mode te proširila pružanje usluga iz dodatnih zemalja.

Grupa je na službenom tenderu od strane lidera na globalnom tržištu logistike i transporta dobila još jedan dugoročni ugovor za poslove digitalnog back office-a, kao jednog od kompleksnijih dijelova procesa gdje su u samom dizajnu kao i implementaciji rješenja sudjelovale i IT kompanije unutar Grupe.

Vrijedno je spomenuti da je Grupa započela suradnju sa jednom od najvećih globalnih platformi za e-učenje pokrivajući širok spektar procesa na globalnoj razini sa velikim potencijalom dodatnog rasta tijekom druge polovice 2021. godine i nadalje.

Tijekom 3.kvartala 2021. Grupa je dodatno povećala obujam poslovanja sa jednim od globalnih lidera na tržištu duhanskih proizvoda, pri čemu će Grupa pružati usluge za više različitih tržišta u regiji.

Nastavili smo sa proširenjem portfelja usluga sa postojećim tehnološkim klijentom iz domene e-commerce dostave, te su tijeku pripreme za nova tržišta.

Grupa je tijekom 4.kvartala sudjelovala u završnoj fazi tendera za pružanje usluga velikoj europskoj grupi iz segmenta transporta i logistike.

Dodatni iskorak Grupa vidi u potencijalu suradnje sa digitalnom bankom sa DACH tržišta te se očekuje završetak međunarodnog natječaja tijekom prvog kvartala 2022. godine.

Tijekom 4. kvartala broj internacionalnih agenata u tzv. „nearshoring“ modelu pružanja usluga značajno je povećan, pogotovo u Turskoj i to velikim dijelom za klijente iz e-commerce sektora.

Lokacije

Usluge kontaktnog centra M+ Grupa trenutno pruža na trinaest lokacija u pet zemalja jugoistočne Europe.

- Ljubljani (Slovenija)
- Kopru (Slovenija)
- Zagrebu (Hrvatska)
- Sarajevu (Bosna i Hercegovina)
- Banja Luci (Bosna i Hercegovina)
- Beogradu (Srbija)
- Niš (Srbija)
- Istanbul (Turska)
- Malatya (Turska)
- Sanliurfa (Turska)
- Bayburt (Turska)
- Van (Turska)
- Rize (Turska)



Centri za istraživanje i razvoj (R&D) formirani su na 5 lokacija u kojima je fokus na razvoj novih tehnologija, umjetne inteligencije (AI), machine learning i softvera za kontakt centre:

- Zagreb
- Ljubljana
- Beograd
- Istanbul
- Budimpešta

Proizvodi i usluge

Usluge kontakt centra

M+ Grupa je jedan od najvećih pružatelja usluga **outsourcinga poslovnih procesa** (BPTO-business process and technology outsourcing) u regiji. M+ Grupa pruža široku lepezu BPTO-CRM rješenja, strukturiranih oko višekanalne (telefon, e-mail, chat i društvene mreže) i višejezične (32 jezika) platforme za upravljanje iskustvima kupaca (customer experience platform) ponajprije putem kontakt centra.

Uz usluge **kontakt centra**, tvrtka u portfelju nudi i **IT usluge** (CEP, CRM, softver za kontakt centre Buzzeasy, video identifikacija (SaaS) i razvoj specifičnih programskih rješenja), RPA (robotic process automation) rješenje za automatizaciju poslovnih procesa i **usluge upravljanja ljudskim resursima** (odabir i identifikacija potencijalnog osoblja i privremeno zapošljavanje) razvijane kao komplementarne usluge navedenoj osnovnoj djelatnosti. Spajanjem sve tri poslovne linije M+ Grupa nudi jedinstvenu platformu za unaprjeđenje poslovanja svojih klijenata.

Pružanje usluga kontakt centra je osnovna djelatnost M+ Grupe i njenih ovisnih društava (sastoji se, između ostaloga, od sastavnica pružanja inbound i outbound usluga, ponude insource i outsource modela, ponude glasovnih i neglasovnih usluga, ponude usluga back-officea te ponude usluga video identifikacije).

U srži poslovanja kompanije je briga za korisnike na različitim kanalima, poput glasovnih (dolazni i odlazni pozivi), e-maila, sustava za tiktiranje, chata i, najvažnije, digitalnih kontakata, osobito na platformama kao što su Facebook, LinkedIn, WhatsApp, Viber, Social Listening, Twitter i dr..

Kontakt s korisnicima odvija se 24 sata dnevno, sedam dana u tjednu.

Korporativnim klijentima pruža se i usluga upravljanja vršnim kapacitetima (Overflow handling), kod koje klijenti raspolažu vlastitim call centrima, ali u trenucima vršne opterećenosti, kad njihovi operateri ne uspijevaju odgovoriti na sve upite, prebacuju višak poziva na call centar M+ Grupe i osiguravaju svojim korisnicima promptan i profesionalni odgovor na upite. U portfelju je i usluga provjere korisničkih podataka, optimizacija procesa upravljanja prodajom i narudžbama, naplata dugovanja te provjera identiteta putem videa, jednostavna i izrazito sigurna sigurnosna mjera za provjeru identiteta online korisnika.

Usluge kontakt centara karakterizira i primjena visoko tehnoloških rješenja IVRa, chat botova i robota umjetne inteligencije koji u svakom trenutku osiguravaju učinkovitost ponuđenih rješenja.

Potporu poslovanju našim klijentima pružamo i kroz usluge poslovne analitike koje uključuju prikupljanje, provjeru, skladištenje, zaštitu i obradu podataka s ciljem osiguravanja pouzdanih i pravovremenih operativnih izvještaja.

IT usluge

Integracijom Geomant Grupe, IT poslovanje dobiva dodatno na značaju te mogućnost pružanja još kvalitetnijih usluga kroz vertikalno povezivanje IT rješenja i usluga u sklopu pružanja ključnih usluga našim klijentima u segmentima kontakt centra i HR usluga.

Geomant Grupa vodeći je pružatelj usluga i rješenja za interakciju s klijentima i integraciju rješenja za korisnička iskustva. Svoje poslovanje razvija godinama na raznim tržištima uključujući Ujedinjeno Kraljevstvo, Sjedinjene Američke Države, Mađarsku i Rumunjsku. Geomant nudi jedinstven spoj softverskih rješenja, Cloud tehnologije i mogućnost integracije sustava kroz dugogodišnje partnerske odnose sa vodećim pružateljima usluga poput Avaya, Microsoft, Verint.

Preuzimanjem većinskog udjela u tvrtki Bulb d.o.o., dodatno se proširuje spektar IT tehnologije koja na najbolji mogući način upotpunjuje poslovna rješenja u segmentima optimizacije procesa i korisničkog iskustva. Cempreso platforma softversko je rješenje koje u potpunosti automatizira operativne procese u svim interakcijama od kontakt centra do rješavanja korisničkih zahtjeva, koristeći umjetnu inteligenciju (AI) te strojno učenje (machine learning). Ključne značajke Cempreso platforme: aktivacija usluga, konfiguracija usluga, identificiranje nedostataka i otklanjanje, osiguranje kvalitete, analiza podataka.

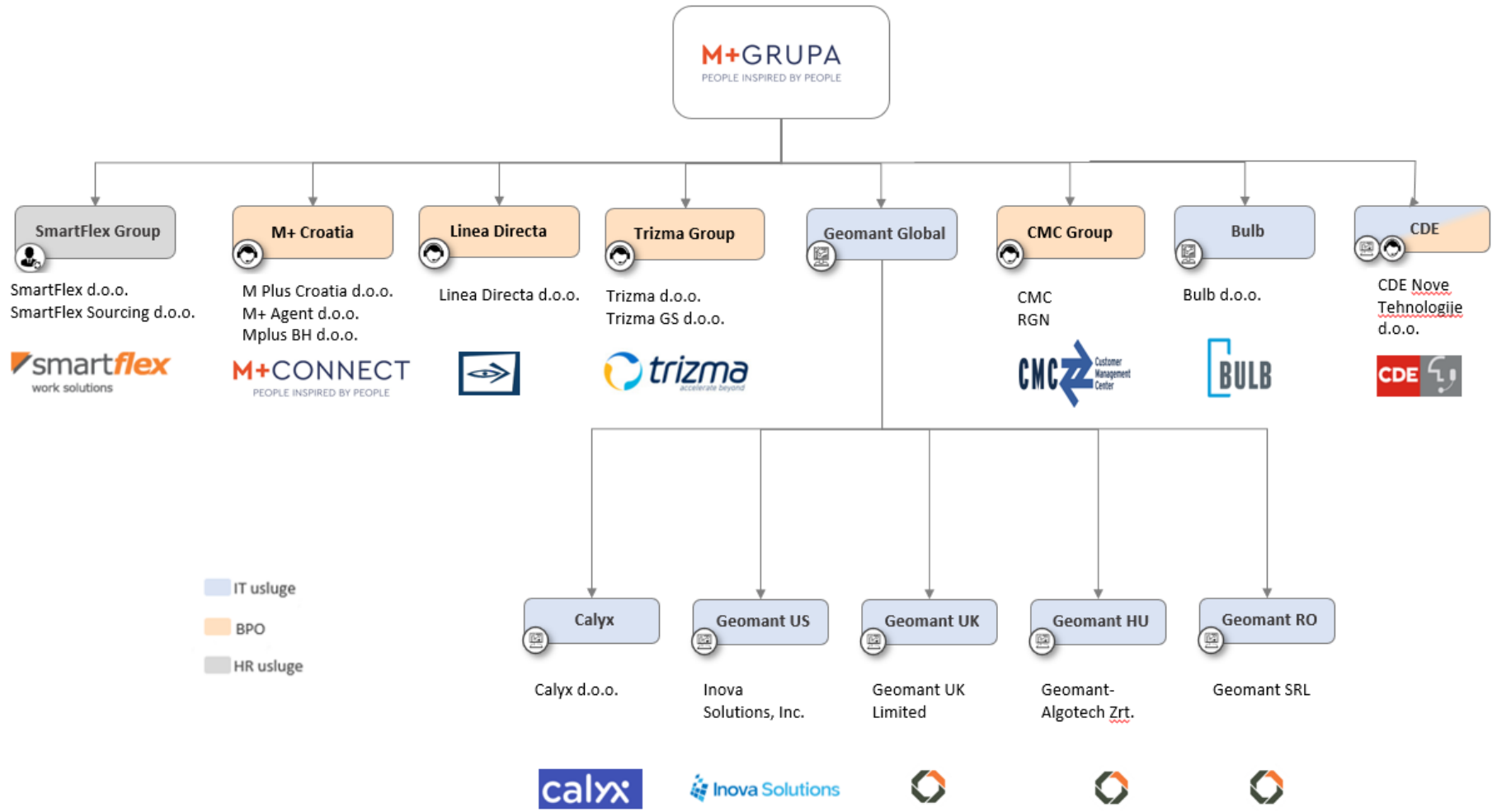
Kao pružatelji IT usluga, društva CMC, Calyx d.o.o. i CDE nove tehnologije d.o.o. kao ovisna društva M+ Grupe imaju preko 20 godina iskustva u razvoju rješenja za najveće telekom operatere, financijske institucije te tvrtke distribucije robe široke potrošnje kratkog vijeka (FMCG). Uz duboko poznavanje područja poslovanja, konkurentna prednost tvrtki CMC, Calyx d.o.o. i CDE nove tehnologije d.o.o. su brza i efikasna prilagodba i integracija postojećih rješenja. Reference uključuju veliki broj uspješno provedenih projekata visoke kompleksnosti, a koji su u cijelosti rađeni po mjeri klijenta, od savjetovanja do implementacije, a sve uz angažman iskusnih dizajnera i inženjera.

Usluge informacijskih tehnologija usmjerene su na razvoj i integraciju naprednih informacijskih i telekomunikacijskih tehnologija, s naglaskom na rješenja za korisničku podršku, upravljanje odnosima s klijentima i upravljanje angažmanom kupaca. Vlasnička platforma za Buzzeasy jedinstvena je platforma za interakciju s korisnicima koja daje mogućnost transformacije tradicionalnog kontakt centra u centar za interakciju s korisnicima. Pritom se koriste glas, e-mail, SMS, chat i društvene mreže unutar jedinstvene platforme s kompletnim alatima za upravljanje tvrtkama. Ovi alati koriste se pri kreiranju napredne segmentacije te pri svakoj interakciji s ciljnom grupom.

Dodatno, CMC je razvio višekanalnu platformu za upravljanje odnosima s kupcima Workspace, kao i interaktivni softver za razmjenu znanja SMART AGENT koji uvelike skraćuje proces obuke i edukacije zaposlenika. Unutar CMC R&D centra se posebno ističe interno razvijeno RPA (robotic process automation) rješenje za automatizaciju poslovnih procesa. Navedeno rješenje oponašajući ljudske radnje savladava repetitivne zadatke poput ispunjavanja različitih formi, povlačenja podataka sa weba, izrada kalkulacija i slično.

U portfelju proizvoda nudi se i alat za video identifikaciju koji je u skladu s KYC i ALM propisima te može biti prilagođen svim poslovnim potrebama te u cijelosti usklađen s procesima klijenta.

6. ORGANIZACIJA GRUPE



7. ČLANICE GRUPE

M Plus Croatia d.o.o.



M+CONNECT Usluge kontaktnog centra

PEOPLE INSPIRED BY PEOPLE

M Plus Croatia d.o.o. je pravni sljednik društava Meritus Upravljanje d.o.o., SITRA management d.o.o., Brza produkcija d.o.o. temeljem Ugovora o pripajanju društava i promjene imena, Statusne promjene važeće su od 2.studenog 2021.godine

CMC



Usluge kontaktnog centra

Društva Meritus Upravljanje je 2020. temeljem Ugovora o kupoprodaji poslovnih udjela stekao poslovne udjele u društvu CMC Iletişim ve Çağrı Merkezi Hizmetleri koji predstavljaju 100% temeljnog kapitala navedenog društva. Društvo Meritus Upravljanje je sukladno navedenom preuzelo kontrolu i počelo konsolidirati navedena ulaganja u društvu CMC sukladno Međunarodnim standardima financijskog izvještavanja.

Geomant Global d.o.o.



geomant™ IT usluge
Effortless Customer Interaction

Društvo Meritus Upravljanje d.o.o. je sa tvrtkom Concentric Technologies Ltd osnovalo zajedničku IT tvrtku kao holding tvrtku za IT poslovanje, u kojem Meritus Upravljanje ima 51%. Meritus Upravljanje d.o.o. je preuzelo kontrolu i počelo konsolidirati navedena ulaganja u društvu Geomant Global d.o.o. sukladno Međunarodnim standardima financijskog izvještavanja. U društvo su unijeti udjeli tvrtki Calyx d.o.o. te podružnice Geomant Grupe - Inova solutions Inc (US), Geomant UK Limited (UK), Geomant – Algotech Zrt. (HU), Geomant Srl (RO).

Bulb d.o.o.



BULB

IT usluge

M+ Grupa je krajem 2020.godine preko svoje tvrtke kćeri Meritus upravljanje d.o.o. stekla 51 posto vlasničkih prava nad društvom Bulb d.o.o. Bulb d.o.o. je društvo osnovano 2006. godine, a njegovi dugogodišnji klijenti su vodeći telekom operateri iz ovog dijela Europe. Konsolidacija navedenog ulaganja provest će se sukladno Međunarodnim standardima financijskog izvještavanja.

M+ Agent d.o.o.



M+CONNECT Usluge kontaktnog centra
PEOPLE INSPIRED BY PEOPLE

Društvo M+ Agent je osnovano 2016. godine, a jedini osnivač/član društva bilo je društvo Meritus Plus. S obzirom na navedeno, pravni prednik društva Meritus Upravljanje d.o.o. konsolidirao svoje udjele u društvu M+ Agent od trenutka preuzimanja kontrole u 2016. godini. Navedeno ulaganje u društvu M+ Agent se od 16. veljače 2016. godine do trenutka preuzimanja kontrole evidentiralo kao pridruženo društvo sukladno Međunarodnim standardima financijskog izvještavanja.

Meritus Plus Centar Beograd d.o.o.



M+CONNECT Usluge kontaktnog centra
PEOPLE INSPIRED BY PEOPLE

Društvo Meritus Plus Centar Beograd osnovano je 2015. godine, a jedini osnivač društva bilo je društvo Meritus Plus. S obzirom na navedeno, pravni prednik društva Meritus Upravljanje d.o.o. je konsolidirao svoje udjele u društvu Meritus Plus Centar Beograd od trenutka preuzimanja kontrole u 2016. godini. Navedeno ulaganje u Meritus Plus Centar Beograd se od 24. ožujka 2015. godine do trenutka preuzimanja kontrole evidentiralo kao pridruženo društvo sukladno Međunarodnim standardima financijskog izvještavanja.

MPLUS BH d.o.o.



M+CONNECT Usluge kontaktnog centra
PEOPLE INSPIRED BY PEOPLE

Društvo MPLUS BH osnovano je Ugovorom o osnivanju društva s ograničenom odgovornošću 2016. godine. Od osnivanja 70% udjela u tom društvu drži društvo ASA INVEST d.o.o., Sarajevo, a preostalih 30% udjela drži društvo Meritus Plus. Od datuma osnivanja društva MPLUS BH, pravni prednik društva Meritus Upravljanje d.o.o. je u konsolidiranim financijskim izvještajima iskazivalo udjele u navedenom društvu kao pridruženo društvo.

Dana 27. kolovoza 2018. godine društvo Meritus Plus je temeljem Ugovora o kupoprodaji poslovnih udjela zaključenog s društvom ASA INVEST d.o.o., Sarajevo, steklo dodatnih 70% udjela u društvu MPLUS BH. S obzirom na navedeno, od 27. kolovoza 2018. godine Meritus Plus drži 100% udjela u društvu MPLUS BH te ga je pravni prednik društva Meritus Upravljanje d.o.o. počelo konsolidirati u svojim financijskim izvještajima.

Trizma d.o.o.



Usluge kontaktnog centra

Društvo Meritus Upravljanje d.o.o. je 2019. temeljem Ugovora o kupoprodaji steklo poslovne udjele u društvu Trizma d.o.o. sa sjedištem u Beogradu koji predstavljaju 51% temeljnog kapitala navedenog društva. Meritus Upravljanje d.o.o. je sukladno navedenom preuzelo kontrolu i počelo konsolidirati navedena ulaganja u društvo Trizma sukladno Međunarodnim standardima financijskog izvještavanja. Grupa je tijekom 4.kvartala 2021. započela aktivnosti otkupa preostalih 49% udjela u Trizma d.o.o. sa planiranom realizacijom u 1.kvartalu 2022.godine.

Linea Directa d.o.o.



Usluge kontaktnog centra

Društvo Meritus Plus je temeljem Ugovora o kupoprodaji poslovnih udjela 2016. godine steklo 100% udjela u nizozemskom društvu Technology Services Holding B.V., koje društvo je imatelj svih poslovnih udjela u društvu Linea Directa d.o.o. te je preuzelo kontrolu nad navedenim društvom. S obzirom na navedeno, na osnovi Ugovora o kupoprodaji poslovnih udjela od 27. rujna 2016. godine pravni prednik društva Meritus Upravljanje d.o.o. je počeo konsolidirati svoje udjele u društvu Linea Directa d.o.o. od navedenog datuma sukladno Međunarodnim standardima financijskog izvještavanja.

Calyx d.o.o.



IT usluge

Pravni prednik društva Meritus Upravljanje d.o.o. je 2017. temeljem Ugovora o kupoprodaji poslovnih udjela stekao poslovne udjele u društvu Calyx koji predstavljaju 51% temeljnog kapitala navedenog društva. Pravni prednik društva Meritus Upravljanje d.o.o. je sukladno navedenom preuzelo kontrolu i počelo konsolidirati navedena ulaganja u društvu Calyx d.o.o. sukladno Međunarodnim standardima financijskog izvještavanja.

CDE nove tehnologije d.o.o.

Usluge kontakt centra i IT usluge

Društvo Meritus Plus je temeljem Ugovora o kupoprodaji poslovnih udjela 2017. steklo poslovne udjele u društvu CDE koji predstavljaju 73% temeljnog kapitala toga društva. Od tada je pravni prednik društva Meritus Upravljanje d.o.o. počelo konsolidirati navedeno društvo u svojim financijskim izvještajima sukladno Međunarodnim standardima financijskog izvještavanja.

Smart Flex d.o.o.

Usluge upravljanja ljudskim resursima

Društvo Meritus Plus d.o.o. je temeljem Ugovora o kupoprodaji poslovnih udjela zaključenog s Kristijanom Došenom 2016. steklo poslovne udjele u društvu Smart Flex koji predstavljaju 51% temeljnog kapitala navedenog društva. Od tada je pravni prednik društva Meritus Upravljanje d.o.o. počelo konsolidirati navedeno društvo u svojim financijskim izvještajima sukladno Međunarodnim standardima financijskog izvještavanja.

Smart Flex Sourcing d.o.o.

Usluge upravljanja ljudskim resursima

Društvo Smart Flex Sourcing d.o.o. osnovano je 2016. godine, a jedini osnivač/član društva Smart Flex Sourcing d.o.o. bilo je društvo Meritus Plus d.o.o. S obzirom na navedeno, pravni prednik društva Meritus Upravljanje d.o.o. je indirektno, preko ulaganja u Meritus Plus, konsolidirao svoje udjele u društvu Smart Flex Sourcing od trenutka preuzimanja kontrole u 2016. godini. Navedeno ulaganje u društvu Smart Flex Sourcing se od 16. veljače 2016. godine do trenutka preuzimanja kontrole evidentiralo kao pridruženo društvo sukladno Međunarodnim standardima financijskog izvještavanja.

Dana 7. prosinca 2016. društvo Meritus Plus prenijelo je na Kristijana Došena poslovne udjele u društvu Smart Flex Sourcing koji predstavljaju 49% temeljnog kapitala toga društva, i to kao dio kupoprodajne cijene za poslovne udjele u društvu Smart Flex koje je društvo Meritus Plus steklo od Kristijana Došena (za društvo Smart Flex v. niže).

Dana 11. listopada 2018. godine društvo SITRA management je od Kristijana Došena otkupilo predmetnih 49% poslovnih udjela u društvu Smart Flex Sourcing tako da članice Grupe ponovno drže poslovne udjele koji predstavljaju 100% temeljnog kapitala Smart Flex Sourcing.

Technology Services Holding B.V.



Holding društvo

Društvo Meritus Plus je steklo 100% udjela u društvu Technology Services Holding B.V. temeljem Ugovora o kupoprodaji poslovnih udjela sklopljenog 27. rujna 2016. godine te je preuzelo kontrolu nad navedenim društvom.

S obzirom na navedeno, na osnovi Ugovora o kupoprodaji poslovnih udjela od 27. rujna 2016. godine pravni prednik društva Meritus Upravljanje d.o.o. je počelo konsolidirati svoje udjele u društvu Technology Services Holding B.V. od navedenog datuma sukladno Međunarodnim standardima financijskog izvještavanja.

8. VLASNIČKA STRUKTURA

Vlasnička struktura na dan 31. prosinca 2021. godine:

| Redni broj | Vlasnik (nositelj) računa / Suovlaštenik (imatelj) VP | Postotak udjela |
|------------|---|-----------------|
| 1 | ORSO GLOBAL D.O.O. | 51,29 % |
| 2 | OTP BANKA D.D./ERSTE PLAVI OMF KATEGORIJE B | 9,55 % |
| 3 | ADDIKO BANK D.D./PBZ CO OMF – KATEGORIJA B | 9,31 % |
| 4 | HPB D.D./ FOND ZA FINANCIRANJE RAZGRADNJE NEK | 8,41 % |
| 5 | OTP BANKA D.D./AZ OMF KATEGORIJE B | 7,96 % |
| 6 | RAIFFEISENBANK AUSTRIA D.D./RAIFFEISEN DOBROVOLJNI MIROVINSKI FOND | 4,16 % |
| 7 | PRIVREDNA BANKA ZAGREB D.D./RAIFFEISEN OMF KATEGORIJE B | 4,10 % |
| 8 | ZAGREBAČKA BANKA D.D./Z PROFIT OTVORENI DOBROVOLJNI MIROVINSKI FOND | 1,39 % |
| 9 | PRIVREDNA BANKA ZAGREB D.D./RAIFFEISEN OMF KATEGORIJE A | 0,74 % |
| 10 | ERSTE & STEIERMARKISCHE BANK D.D./PBZ CO OMF - KATEGORIJA A | 0,59% |
| 11 | OSTALI MANJINSKI DIONIČARI | 2,50 % |

9. KONSOLIDIRANI FINANCIJSKI IZVJEŠTAJI

9.1. KONSOLIDIRANA BILANCA

| Naziv pozicije | AOP oznaka | Zadnji dan prethodne poslovne godine | Na izvještajni datum tekućeg razdoblja |
|---|------------|--------------------------------------|--|
| 1 | 2 | 3 | 4 |
| A) POTRAŽIVANJA ZA UPISANI A NEUPLAĆENI KAPITAL | 001 | 0 | 0 |
| B) DUGOTRAJNA IMOVINA (AOP 003+010+020+031+036) | 002 | 344.289.915 | 354.737.018 |
| I. NEMATERIJALNA IMOVINA (AOP 004 do 009) | 003 | 303.562.059 | 320.796.637 |
| 1. Izdaci za razvoj | 004 | 17.067.791 | 29.366.707 |
| 2. Koncesije, patenti, licencije, robne i uslužne marke, softver i ostala prava | 005 | 50.209.052 | 78.840.026 |
| 3. Goodwill | 006 | 82.659.565 | 82.659.565 |
| 4. Predujmovi za nabavu nematerijalne imovine | 007 | 0 | 0 |
| 5. Nematerijalna imovina u pripremi | 008 | 11.900.164 | 470.585 |
| 6. Ostala nematerijalna imovina | 009 | 141.725.487 | 129.459.754 |
| II. MATERIJALNA IMOVINA (AOP 011 do 019) | 010 | 36.031.897 | 29.117.615 |
| 1. Zemljište | 011 | 0 | 0 |
| 2. Građevinski objekti | 012 | 24.995.349 | 19.054.816 |
| 3. Postrojenja i oprema | 013 | 10.012.788 | 9.610.628 |
| 4. Alati, pogonski inventar i transportna imovina | 014 | 0 | 445.724 |
| 5. Biološka imovina | 015 | 0 | 0 |
| 6. Predujmovi za materijalnu imovinu | 016 | 0 | 5.626 |
| 7. Materijalna imovina u pripremi | 017 | 1.023.760 | 821 |
| 8. Ostala materijalna imovina | 018 | 0 | 0 |
| 9. Ulaganje u nekretnine | 019 | 0 | 0 |
| III. DUGOTRAJNA FINANCIJSKA IMOVINA (AOP 021 do 030) | 020 | 959.031 | 1.382.370 |
| 1. Ulaganja u udjele (dionice) poduzetnika unutar grupe | 021 | 0 | 0 |
| 2. Ulaganja u ostale vrijednosne papire poduzetnika unutar grupe | 022 | 0 | 0 |
| 3. Dani zajmovi, depoziti i slično poduzetnicima unutar grupe | 023 | 0 | 0 |
| 4. Ulaganja u udjele (dionice) društava povezanih sudjelujućim interesom | 024 | 0 | 0 |
| 5. Ulaganja u ostale vrijednosne papire društava povezanih sudjelujućim interesom | 025 | 0 | 0 |
| 6. Dani zajmovi, depoziti i slično društvima povezanim sudjelujućim interesom | 026 | 0 | 0 |
| 7. Ulaganja u vrijednosne papire | 027 | 0 | 58.879 |
| 8. Dani zajmovi, depoziti i slično | 028 | 959.031 | 1.285.584 |
| 9. Ostala ulaganja koja se obračunavaju metodom udjela | 029 | 0 | 0 |
| 10. Ostala dugotrajna financijska imovina | 030 | 0 | 37.907 |
| IV. POTRAŽIVANJA (AOP 032 do 035) | 031 | 0 | 63.015 |
| 1. Potraživanja od poduzetnika unutar grupe | 032 | 0 | 0 |
| 2. Potraživanja od društava povezanih sudjelujućim interesom | 033 | 0 | 0 |
| 3. Potraživanja od kupaca | 034 | 0 | 0 |
| 4. Ostala potraživanja | 035 | 0 | 63.015 |
| V. ODGOĐENA POREZNA IMOVINA | 036 | 3.736.928 | 3.377.381 |
| C) KRATKOTRAJNA IMOVINA (AOP 038+046+053+063) | 037 | 277.738.525 | 517.988.739 |
| I. ZALIHE (AOP 039 do 045) | 038 | 958.782 | 1.105.377 |
| 1. Sirovine i materijal | 039 | 958.782 | 342.498 |
| 2. Proizvodnja u tijeku | 040 | 0 | 0 |
| 3. Gotovi proizvodi | 041 | 0 | 1.901 |
| 4. Trgovačka roba | 042 | 0 | 131.551 |
| 5. Predujmovi za zalihe | 043 | 0 | 629.427 |
| 6. Dugotrajna imovina namijenjena prodaji | 044 | 0 | 0 |
| 7. Biološka imovina | 045 | 0 | 0 |
| II. POTRAŽIVANJA (AOP 047 do 052) | 046 | 114.027.668 | 164.415.260 |
| 1. Potraživanja od poduzetnika unutar grupe | 047 | 0 | 0 |
| 2. Potraživanja od društava povezanih sudjelujućim interesom | 048 | 0 | 0 |
| 3. Potraživanja od kupaca | 049 | 86.772.987 | 129.100.881 |
| 4. Potraživanja od zaposlenika i članova poduzetnika | 050 | 103.326 | 414.515 |
| 5. Potraživanja od države i drugih institucija | 051 | 16.036.236 | 16.669.723 |
| 6. Ostala potraživanja | 052 | 11.115.119 | 18.230.141 |
| III. KRATKOTRAJNA FINANCIJSKA IMOVINA (AOP 054 do 062) | 053 | 3.481.160 | 5.704.529 |
| 1. Ulaganja u udjele (dionice) poduzetnika unutar grupe | 054 | 0 | 0 |
| 2. Ulaganja u ostale vrijednosne papire poduzetnika unutar grupe | 055 | 0 | 0 |
| 3. Dani zajmovi, depoziti i slično poduzetnicima unutar grupe | 056 | 0 | 0 |
| 4. Ulaganja u udjele (dionice) društava povezanih sudjelujućim interesom | 057 | 0 | 0 |
| 5. Ulaganja u ostale vrijednosne papire društava povezanih sudjelujućim interesom | 058 | 0 | 0 |
| 6. Dani zajmovi, depoziti i slično društvima povezanim sudjelujućim interesom | 059 | 0 | 0 |
| 7. Ulaganja u vrijednosne papire | 060 | 0 | 0 |
| 8. Dani zajmovi, depoziti i slično | 061 | 3.481.160 | 5.424.821 |
| 9. Ostala financijska imovina | 062 | 0 | 279.708 |
| IV. NOVAC U BANC I BLAGAJNI | 063 | 159.270.915 | 346.763.573 |

| Naziv pozicije | AOP oznaka | Zadnji dan prethodne poslovne godine | Na izvještajni datum tekućeg razdoblja |
|---|------------|--------------------------------------|--|
| 1 | 2 | 3 | 4 |
| D) PLAĆENI TROŠKOVI BUDUĆEG RAZDOBLJA I OBRAČUNATI PRIHODI | 064 | 18.943.292 | 39.074.196 |
| E) UKUPNO AKTIVA (AOP 001+002+037+064) | 065 | 640.971.732 | 911.799.953 |
| F) IZVANBILANČNI ZAPISI | 066 | | |
| PASIVA | | | |
| A) KAPITAL I REZERVE (AOP 068 do 070+076+077+083+086+089) | 067 | 271.666.683 | 408.947.318 |
| I. TEMELJNI (UPISANI) KAPITAL | 068 | 85.780.500 | 98.203.200 |
| II. KAPITALNE REZERVE | 069 | 57.248.800 | 149.060.324 |
| III. REZERVE IZ DOBITI (AOP 071+072-073+074+075) | 070 | -66.235.929 | -60.422.643 |
| 1. Zakonske rezerve | 071 | 2.712.646 | 11.361.729 |
| 2. Rezerve za vlastite dionice | 072 | 0 | 0 |
| 3. Vlastite dionice i udjeli (odbitna stavka) | 073 | 0 | 0 |
| 4. Statutarne rezerve | 074 | 0 | 0 |
| 5. Ostale rezerve | 075 | -68.948.575 | -71.784.372 |
| IV. REVALORIZACIJSKE REZERVE | 076 | 0 | 0 |
| V. REZERVE FER VRIJEDNOSTI I OSTALO (AOP 078 do 082) | 077 | -18.336.460 | -36.905.191 |
| 1. Fer vrijednost financijske imovine kroz ostalu sveobuhvatnu dobit (odnosno raspoložive za prodaju) | 078 | 0 | 0 |
| 2. Učinkoviti dio zaštite novčanih tokova | 079 | 0 | 0 |
| 3. Učinkoviti dio zaštite neto ulaganja u inozemstvu | 080 | 0 | 0 |
| 4. Ostale rezerve fer vrijednosti | 081 | 0 | 0 |
| 5. Tečajne razlike iz preračuna inozemnog poslovanja (konsolidacija) | 082 | -18.336.460 | -36.905.191 |
| VI. ZADRŽANA DOBIT ILI PRENESENI GUBITAK (AOP 084-085) | 083 | -2.278.351 | 47.803.779 |
| 1. Zadržana dobit | 084 | 0 | 47.803.779 |
| 2. Preneseni gubitak | 085 | 2.278.351 | 0 |
| VII. DOBIT ILI GUBITAK POSLOVNE GODINE (AOP 087-088) | 086 | 68.128.781 | 63.848.507 |
| 1. Dobit poslovne godine | 087 | 68.128.781 | 63.848.507 |
| 2. Gubitak poslovne godine | 088 | 0 | 0 |
| VIII. MANJINSKI (NEKONTROLIRAJUĆI) INTERES | 089 | 147.359.342 | 147.359.342 |
| B) REZERVIRANJA (AOP 091 do 096) | 090 | 4.990.717 | 4.221.388 |
| 1. Rezerviranja za mirovine, otpremnine i slične obveze | 091 | 3.696.646 | 3.370.354 |
| 2. Rezerviranja za porezne obveze | 092 | 0 | 0 |
| 3. Rezerviranja za započete sudske sporove | 093 | 1.294.071 | 851.034 |
| 4. Rezerviranja za troškove obnavljanja prirodnih bogatstava | 094 | 0 | 0 |
| 5. Rezerviranja za troškove u jamstvenim rokovima | 095 | 0 | 0 |
| 6. Druga rezerviranja | 096 | 0 | 0 |
| C) DUGOROČNE OBVEZE (AOP 098 do 108) | 097 | 183.200.053 | 228.406.838 |
| 1. Obveze prema poduzetnicima unutar grupe | 098 | 0 | -8.018 |
| 2. Obveze za zajmove, depozite i slično poduzetnika unutar grupe | 099 | 0 | 0 |
| 3. Obveze prema društvima povezanim sudjelujućim interesom | 100 | 0 | 0 |
| 4. Obveze za zajmove, depozite i slično društava povezanih sudjelujućim interesom | 101 | 0 | 0 |
| 5. Obveze za zajmove, depozite i slično | 102 | 41.452.939 | 43.591.537 |
| 6. Obveze prema bankama i drugim financijskim institucijama | 103 | 108.691.996 | 157.139.209 |
| 7. Obveze za predujmove | 104 | 0 | 802 |
| 8. Obveze prema dobavljačima | 105 | 0 | 0 |
| 9. Obveze po vrijednosnim papirima | 106 | 0 | 0 |
| 10. Ostale dugoročne obveze | 107 | 23.743.781 | 18.756.544 |
| 11. Odgođena porezna obveza | 108 | 9.311.337 | 8.926.764 |
| D) KRATKOROČNE OBVEZE (AOP 110 do 123) | 109 | 150.431.470 | 223.619.725 |
| 1. Obveze prema poduzetnicima unutar grupe | 110 | 0 | 0 |
| 2. Obveze za zajmove, depozite i slično poduzetnika unutar grupe | 111 | 0 | 0 |
| 3. Obveze prema društvima povezanim sudjelujućim interesom | 112 | 0 | 0 |
| 4. Obveze za zajmove, depozite i slično društava povezanih sudjelujućim interesom | 113 | 0 | 0 |
| 5. Obveze za zajmove, depozite i slično | 114 | 0 | 326.986 |
| 6. Obveze prema bankama i drugim financijskim institucijama | 115 | 35.435.264 | 106.513.338 |
| 7. Obveze za predujmove | 116 | 8.149.326 | 7.708.168 |
| 8. Obveze prema dobavljačima | 117 | 24.247.543 | 29.292.830 |
| 9. Obveze po vrijednosnim papirima | 118 | 0 | 0 |
| 10. Obveze prema zaposlenicima | 119 | 24.300.149 | 23.302.975 |
| 11. Obveze za poreze, doprinose i slična davanja | 120 | 26.278.315 | 32.656.820 |
| 12. Obveze s osnove udjela u rezultatu | 121 | 0 | 199.038 |
| 13. Obveze po osnovi dugotrajne imovine namijenjene prodaji | 122 | 0 | 0 |
| 14. Ostale kratkoročne obveze | 123 | 32.020.873 | 23.619.570 |
| E) ODGOĐENO PLAĆANJE TROŠKOVA I PRIHOD BUDUĆEGA RAZDOBLJA | 124 | 30.682.809 | 46.604.684 |
| F) UKUPNO – PASIVA (AOP 067+090+097+109+124) | 125 | 640.971.732 | 911.799.953 |
| G) IZVANBILANČNI ZAPISI | 126 | | |

9.2. KONSOLIDIRANI RAČUN DOBITI I GUBITKA

| Naziv pozicije | AOP oznaka | Isto razdoblje prethodne godine | | Tekuće razdoblje | |
|---|------------|---------------------------------|--------------------|--------------------|--------------------|
| | | Kumulativ | Tromjesečje | Kumulativ | Tromjesečje |
| 1 | 2 | 3 | 4 | 5 | 6 |
| I. POSLOVNI PRIHODI (AOP 002 do 006) | 001 | 706.933.115 | 191.741.830 | 793.900.957 | 210.518.170 |
| 1. Prihodi od prodaje s poduzetnicima unutar grupe | 002 | 0 | 0 | 0 | 0 |
| 2. Prihodi od prodaje (izvan grupe) | 003 | 686.631.172 | 184.515.301 | 783.912.795 | 206.373.808 |
| 3. Prihodi na temelju upotrebe vlastitih proizvoda, robe i usluga | 004 | 0 | -516.763 | 0 | 0 |
| 4. Ostali poslovni prihodi s poduzetnicima unutar grupe | 005 | 0 | 0 | 0 | 0 |
| 5. Ostali poslovni prihodi (izvan grupe) | 006 | 20.301.943 | 7.743.292 | 9.988.162 | 4.144.362 |
| II. POSLOVNI RASHODI (AOP 008+009+010+011+012+013+014+015+016+017+018+019+020+021+022+023+024+025+026+027+028+029) | 007 | 632.869.324 | 149.173.078 | 703.229.344 | 176.625.566 |
| 1. Promjene vrijednosti zaliha proizvodnje u tijeku i gotovih proizvoda | 008 | 0 | 0 | 0 | 0 |
| 2. Materijalni troškovi (AOP 010 do 012) | 009 | 68.044.468 | 2.044.989 | 86.963.201 | 8.240.382 |
| a) Troškovi sirovina i materijala | 010 | 5.317.942 | 3.062.543 | 3.154.635 | 1.222.601 |
| b) Troškovi prodane robe | 011 | 15.951.756 | 6.816.775 | 11.365.850 | 2.621.058 |
| c) Ostali vanjski troškovi | 012 | 46.774.770 | -7.834.329 | 72.442.716 | 4.396.723 |
| 3. Troškovi osoblja (AOP 014 do 016) | 013 | 475.409.519 | 143.957.559 | 528.488.833 | 154.224.266 |
| a) Neto plaće i nadnice | 014 | 333.379.304 | 108.410.425 | 365.204.296 | 112.750.095 |
| b) Troškovi poreza i doprinosa iz plaća | 015 | 94.050.981 | 24.272.492 | 108.236.697 | 27.597.695 |
| c) Doprinosi na plaće | 016 | 47.979.234 | 11.274.642 | 55.047.840 | 13.876.476 |
| 4. Amortizacija | 017 | 53.088.439 | -1.633.757 | 59.151.346 | 15.844.628 |
| 5. Ostali troškovi | 018 | 36.326.898 | 14.380.709 | 27.014.217 | -2.612.620 |
| 6. Vrijednosna usklađenja (AOP 020+021) | 019 | 0 | 0 | 36.110 | 36.110 |
| a) dugotrajne imovine osim financijske imovine | 020 | 0 | 0 | 0 | 0 |
| b) kratkotrajne imovine osim financijske imovine | 021 | 0 | 0 | 36.110 | 36.110 |
| 7. Rezerviranja (AOP 023 do 028) | 022 | 0 | -639.593 | 1.575.637 | 892.800 |
| a) Rezerviranja za mirovine, otpremnine i sl. obveze | 023 | 0 | -639.593 | 1.232.312 | 670.579 |
| b) Rezerviranja za porezne obveze | 024 | 0 | 0 | 0 | 0 |
| c) Rezerviranja za započete sudske sporove | 025 | 0 | 0 | 343.325 | 222.221 |
| d) Rezerviranja za troškove obnavljanja prirodnih bogatstava | 026 | 0 | 0 | 0 | 0 |
| e) Rezerviranja za troškove u jamstvenim rokovima | 027 | 0 | 0 | 0 | 0 |
| f) Druga rezerviranja | 028 | 0 | 0 | 0 | 0 |
| 8. Ostali poslovni rashodi | 029 | 0 | -8.936.829 | 0 | 0 |
| III. FINANCIJSKI PRIHODI (AOP 031 do 040) | 030 | 25.340.401 | -3.617.999 | 3.065.229 | -10.569.145 |
| 1. Prihodi od ulaganja u udjele (dionice) poduzetnika unutar grupe | 031 | 0 | 0 | 0 | 0 |
| 2. Prihodi od ulaganja u udjele (dionice) društava povezanih sudjelujućim interesima | 032 | 0 | 0 | 0 | 0 |
| 3. Prihodi od ostalih dugotrajnih financijskih ulaganja i zajmova poduzetnicima unutar grupe | 033 | 0 | 0 | 0 | 0 |
| 4. Ostali prihodi s osnove kamata iz odnosa s poduzetnicima unutar grupe | 034 | 0 | 0 | 0 | 0 |
| 5. Tečajne razlike i ostali financijski prihodi iz odnosa s poduzetnicima unutar grupe | 035 | 0 | 0 | 0 | 0 |
| 6. Prihodi od ostalih dugotrajnih financijskih ulaganja i zajmova | 036 | 0 | 0 | 0 | -98.061 |
| 7. Ostali prihodi s osnove kamata | 037 | 1.217.520 | 155.918 | 1.892.439 | 36.882 |
| 8. Tečajne razlike i ostali financijski prihodi | 038 | 0 | -1.939.556 | 1.172.790 | -9.543.084 |
| 9. Nerealizirani dobici (prihodi) od financijske imovine | 039 | 0 | 0 | 0 | 0 |
| 10. Ostali financijski prihodi | 040 | 24.122.881 | -1.834.361 | 0 | -964.882 |
| IV. FINANCIJSKI RASHODI (AOP 042 do 048) | 041 | 32.282.713 | 2.016.676 | 19.724.877 | -6.219.303 |
| 1. Rashodi s osnove kamata i slični rashodi s poduzetnicima unutar grupe | 042 | 0 | 0 | 0 | 0 |
| 2. Tečajne razlike i drugi rashodi s poduzetnicima unutar grupe | 043 | 0 | 0 | 0 | 0 |
| 3. Rashodi s osnove kamata i slični rashodi | 044 | 21.436.600 | 4.506.421 | 16.529.228 | 7.731.392 |
| 4. Tečajne razlike i drugi rashodi | 045 | 10.469.958 | -1.072.532 | 723.916 | -14.369.720 |
| 5. Nerealizirani gubici (rashodi) od financijske imovine | 046 | 0 | 0 | 0 | 0 |
| 6. Vrijednosna usklađenja financijske imovine (neto) | 047 | 0 | 0 | 0 | 0 |
| 7. Ostali financijski rashodi | 048 | 376.155 | -1.417.213 | 2.471.733 | 419.025 |
| V. UDIO U DOBITI OD DRUŠTAVA POVEZANIH SUDJELUJUĆIM INTERESOM | 049 | 0 | 0 | 0 | 0 |
| VI. UDIO U DOBITI OD ZAJEDNIČKIH POTHVATA | 050 | 0 | 0 | 0 | 0 |
| VII. UDIO U GUBITKU OD DRUŠTAVA POVEZANIH SUDJELUJUĆIM INTERESOM | 051 | 0 | 0 | 0 | 0 |
| VIII. UDIO U GUBITKU OD ZAJEDNIČKIH POTHVATA | 052 | 0 | 0 | 0 | 0 |
| IX. UKUPNI PRIHODI (AOP 001+030+049 +050) | 053 | 732.273.516 | 188.123.831 | 796.966.186 | 199.949.025 |
| X. UKUPNI RASHODI (AOP 007+041+051 + 052) | 054 | 665.152.037 | 151.189.754 | 722.954.221 | 170.406.263 |
| XI. DOBIT ILI GUBITAK PRIJE OPOREZIVANJA (AOP 053-054) | 055 | 67.121.479 | 36.934.077 | 74.011.965 | 29.542.762 |
| 1. Dobit prije oporezivanja (AOP 053-054) | 056 | 67.121.479 | 36.934.077 | 74.011.965 | 29.542.762 |
| 2. Gubitak prije oporezivanja (AOP 054-053) | 057 | 0 | 0 | 0 | 0 |
| XII. POREZ NA DOBIT | 058 | -1.007.232 | -5.542.446 | 10.163.459 | 8.240.064 |
| XIII. DOBIT ILI GUBITAK RAZDOBLJA (AOP 055-059) | 059 | 68.128.711 | 42.476.523 | 63.848.506 | 21.302.698 |
| 1. Dobit razdoblja (AOP 055-059) | 060 | 68.128.711 | 42.476.523 | 63.848.506 | 21.302.698 |

| Naziv pozicije | AOP oznaka | Isto razdoblje prethodne godine | | Tekuće razdoblje | |
|---|------------|---------------------------------|--------------------|--------------------|--------------------|
| | | Kumulativ | Tromjesečje | Kumulativ | Tromjesečje |
| 1 | 2 | 3 | 4 | 5 | 6 |
| 2. Gubitak razdoblja (AOP 059-055) | 061 | 0 | 0 | 0 | 0 |
| PREKINUTO POSLOVANJE (popunjavanje poduzetnik obveznika MSFI-a samo ako ima prekinuto poslovanje) | | | | | |
| XIV. DOBIT ILI GUBITAK PREKINUTOG POSLOVANJA PRIJE OPOREZIVANJA (AOP 063-064) | 062 | 0 | 0 | 0 | 0 |
| 1. Dobit prekinutog poslovanja prije oporezivanja | 063 | 0 | 0 | 0 | 0 |
| 2. Gubitak prekinutog poslovanja prije oporezivanja | 064 | 0 | 0 | 0 | 0 |
| XV. POREZ NA DOBIT PREKINUTOG POSLOVANJA | 065 | 0 | 0 | 0 | 0 |
| 1. Dobit prekinutog poslovanja za razdoblje (AOP 062-065) | 066 | 0 | 0 | 0 | 0 |
| 2. Gubitak prekinutog poslovanja za razdoblje (AOP 065-062) | 067 | 0 | 0 | 0 | 0 |
| UKUPNO POSLOVANJE (popunjavanje samo poduzetnik obveznik MSFI-a koji ima prekinuto poslovanje) | | | | | |
| XVI. DOBIT ILI GUBITAK PRIJE OPOREZIVANJA (AOP 055+062) | 068 | 0 | 0 | 0 | 0 |
| 1. Dobit prije oporezivanja (AOP 068) | 069 | 0 | 0 | 0 | 0 |
| 2. Gubitak prije oporezivanja (AOP 068) | 070 | 0 | 0 | 0 | 0 |
| XVII. POREZ NA DOBIT (AOP 058+065) | 071 | 0 | 0 | 0 | 0 |
| XVIII. DOBIT ILI GUBITAK RAZDOBLJA (AOP 068-071) | 072 | 0 | 0 | 0 | 0 |
| 1. Dobit razdoblja (AOP 068-071) | 073 | 0 | 0 | 0 | 0 |
| 2. Gubitak razdoblja (AOP 071-068) | 074 | 0 | 0 | 0 | 0 |
| DODATAK RDG-u (popunjavanje poduzetnik koji sastavlja konsolidirani godišnji financijski izvještaj) | | | | | |
| XIX. DOBIT ILI GUBITAK RAZDOBLJA (AOP 076+077) | 075 | 68.128.711 | 42.476.523 | 63.848.506 | 21.302.698 |
| 1. Pripisana imateljima kapitala matice | 076 | 51.155.430 | 30.288.515 | 45.451.254 | 15.480.621 |
| 2. Pripisana manjinskom (nekontrolirajućem) interesu | 077 | 16.973.281 | 12.188.008 | 18.397.252 | 5.822.077 |
| IZVJEŠTAJ O OSTALOJ SVEOBUHVAATNOJ DOBITI (popunjavanje poduzetnik obveznik primjene MSFI-a) | | | | | |
| I. DOBIT ILI GUBITAK RAZDOBLJA | 078 | 68.128.711 | 42.476.523 | 63.848.506 | 21.302.698 |
| II. OSTALA SVEOBUHVAATNA DOBIT/GUBITAK PRIJE POREZA (AOP 80 + 87) | 079 | -17.735.241 | -16.735.031 | -18.568.731 | -18.272.620 |
| III. Stavke koje neće biti reklasificirane u dobit ili gubitak (AOP 081 do 085) | 080 | 0 | 0 | 0 | 0 |
| 1. Promjene revalorizacijskih rezervi dugotrajne materijalne i nematerijalne imovine | 081 | 0 | 0 | 0 | 0 |
| 2. Dobitak ili gubitak s osnove naknadnog vrednovanja vlasničkih vrijednosnih papira po fer vrijednosti kroz ostalu sveobuhvatnu dobit | 082 | 0 | 0 | 0 | 0 |
| 3. Promjene fer vrijednosti financijske obveze po fer vrijednosti kroz račun dobiti i gubitka koja se može pripisati promjenama kreditnog rizika obveze | 083 | 0 | 0 | 0 | 0 |
| 4. Aktuarski dobiti/gubici po planovima definiranih primanja | 084 | 0 | 0 | 0 | 0 |
| 5. Ostale stavke koje neće biti reklasificirane | 085 | 0 | 0 | 0 | 0 |
| 6. Porez na dobit koji se odnosi na stavke koje neće biti reklasificirane | 086 | 0 | 0 | 0 | 0 |
| IV. Stavke koje je moguće reklasificirati u dobit ili gubitak (AOP 088 do 095) | 087 | -17.735.241 | -16.735.031 | -18.568.731 | -18.272.620 |
| 1. Tečajne razlike iz preračuna inozemnog poslovanja | 088 | -17.735.241 | -16.735.031 | -18.568.731 | -18.272.620 |
| 2. Dobitak ili gubitak s osnove naknadnog vrednovanja dužničkih vrijednosnih papira po fer vrijednosti kroz ostalu sveobuhvatnu dobit | 089 | 0 | 0 | 0 | 0 |
| 4. Dobit ili gubitak s osnove učinkovite zaštite novčanih tokova | 090 | 0 | 0 | 0 | 0 |
| 5. Dobit ili gubitak s osnove učinkovite zaštite neto ulaganja u inozemstvu | 091 | 0 | 0 | 0 | 0 |
| 6. Udio u ostaloj sveobuhvatnoj dobiti/gubitku društava povezanih sudjelujućim interesom | 092 | 0 | 0 | 0 | 0 |
| 6. Promjene fer vrijednosti vremenske vrijednosti opcije | 093 | 0 | 0 | 0 | 0 |
| 7. Promjene fer vrijednosti terminskih elemenata terminskih ugovora | 094 | 0 | 0 | 0 | 0 |
| 8. Ostale stavke koje je moguće reklasificirati u dobit ili gubitak | 095 | 0 | 0 | 0 | 0 |
| 9. Porez na dobit koji se odnosi na stavke koje je moguće reklasificirati u dobit ili gubitak | 096 | 0 | 0 | 0 | 0 |
| V. NETO OSTALA SVEOBUHVAATNA DOBIT ILI GUBITAK (AOP 080+087 - 086 - 096) | 097 | -17.735.241 | -16.735.031 | -18.568.731 | -18.272.620 |
| VI. SVEOBUHVAATNA DOBIT ILI GUBITAK RAZDOBLJA (AOP 078+097) | 098 | 50.393.470 | 25.741.492 | 45.279.775 | 3.030.078 |
| DODATAK izvještaju o ostaloj sveobuhvatnoj dobiti (popunjavanje poduzetnik koji sastavlja konsolidirani izvještaj) | | | | | |
| VI. SVEOBUHVAATNA DOBIT ILI GUBITAK RAZDOBLJA (AOP 100+101) | 099 | 50.393.470 | 25.741.492 | 45.279.775 | 3.030.078 |
| 1. Pripisana imateljima kapitala matice | 100 | 33.420.189 | 13.066.900 | 26.882.523 | -2.791.999 |
| 2. Pripisana manjinskom (nekontrolirajućem) interesu | 101 | 16.973.281 | 12.674.592 | 18.397.252 | 5.822.077 |

9.3. KONSOLIDIRANI IZVJEŠTAJ O NOVČANOM TIJEKU

| Naziv pozicije | AOP oznaka | Isto razdoblje prethodne godine | Tekuće razdoblje |
|---|------------|---------------------------------|---------------------|
| 1 | 2 | 3 | 4 |
| Novčani tokovi od poslovnih aktivnosti | | | |
| 1. Dobit prije oporezivanja | 001 | 67.121.479 | 74.011.965 |
| 2. Usklađenja (AOP 003 do 010): | 002 | 50.506.287 | 78.286.142 |
| a) Amortizacija | 003 | 53.088.439 | 59.151.346 |
| b) Dobici i gubici od prodaje i vrijednosna usklađenja dugotrajne materijalne i nematerijalne imovine | 004 | 141.016 | 0 |
| c) Dobici i gubici od prodaje i nerealizirani dobiti i gubici i vrijednosno usklađenje financijske imovine | 005 | 0 | 0 |
| d) Prihodi od kamata i dividendi | 006 | -5.431.710 | -1.892.439 |
| e) Rashodi od kamata | 007 | 1.387.529 | 16.529.228 |
| f) Rezerviranja | 008 | 0 | 2.259.637 |
| g) Tečajne razlike (nerealizirane) | 009 | 0 | -448.874 |
| h) Ostala usklađenja za nenovčane transakcije i nerealizirane dobitke i gubitke | 010 | 1.321.013 | 2.687.244 |
| I. Povećanje ili smanjenje novčanih tokova prije promjena u radnom kapitalu (AOP 001+002) | 011 | 117.627.766 | 152.298.107 |
| 3. Promjene u radnom kapitalu (AOP 013 do 016) | 012 | -16.488.617 | -45.965.660 |
| a) Povećanje ili smanjenje kratkoročnih obveza | 013 | -41.809.466 | 15.935.368 |
| b) Povećanje ili smanjenje kratkotrajnih potraživanja | 014 | 20.814.333 | -48.495.153 |
| c) Povećanje ili smanjenje zaliha | 015 | 970.268 | -146.595 |
| d) Ostala povećanja ili smanjenja radnog kapitala | 016 | 3.536.248 | -13.259.280 |
| II. Novac iz poslovanja (AOP 011+012) | 017 | 101.139.149 | 106.332.447 |
| 4. Novčani izdaci za kamate | 018 | 0 | 0 |
| 5. Plaćeni porez na dobit | 019 | -2.956.505 | -3.163.459 |
| A) NETO NOVČANI TOKOVI OD POSLOVNIH AKTIVNOSTI (AOP 017 do 019) | 020 | 98.182.644 | 103.168.988 |
| Novčani tokovi od investicijskih aktivnosti | | | |
| 1. Novčani primici od prodaje dugotrajne materijalne i nematerijalne imovine | 021 | 0 | 0 |
| 2. Novčani primici od prodaje financijskih instrumenata | 022 | 1.509.391 | 0 |
| 3. Novčani primici od kamata | 023 | 0 | 0 |
| 4. Novčani primici od dividendi | 024 | 0 | 0 |
| 5. Novčani primici s osnove povrata danih zajmova i štednih uloga | 025 | 0 | 0 |
| 6. Ostali novčani primici od investicijskih aktivnosti | 026 | 32.718.350 | 0 |
| III. Ukupno novčani primici od investicijskih aktivnosti (AOP 021 do 026) | 027 | 34.227.741 | 0 |
| 1. Novčani izdaci za kupnju dugotrajne materijalne i nematerijalne imovine | 028 | -38.913.115 | -59.139.635 |
| 2. Novčani izdaci za stjecanje financijskih instrumenata | 029 | -506.850 | 0 |
| 3. Novčani izdaci s osnove danih zajmova i štednih uloga za razdoblje | 030 | 0 | -2.646.708 |
| 4. Stjecanje ovisnog društva, umanjeno za stečeni novac | 031 | 0 | 0 |
| 5. Ostali novčani izdaci od investicijskih aktivnosti | 032 | 0 | 0 |
| IV. Ukupno novčani izdaci od investicijskih aktivnosti (AOP 028 do 032) | 033 | -39.419.965 | -61.786.343 |
| B) NETO NOVČANI TOKOVI OD INVESTICIJSKIH AKTIVNOSTI (AOP 027+033) | 034 | -5.192.224 | -61.786.343 |
| Novčani tokovi od financijskih aktivnosti | | | |
| 1. Novčani primici od povećanja temeljnog (upisanog) kapitala | 035 | 0 | 0 |
| 2. Novčani primici od izdavanja vlasničkih i dužničkih financijskih instrumenata | 036 | 0 | 104.234.224 |
| 3. Novčani primici od glavnice kredita, pozajmica i drugih posudbi | 037 | 55.053.702 | 161.913.984 |
| 4. Ostali novčani primici od financijskih aktivnosti | 038 | 0 | 0 |
| V. Ukupno novčani primici od financijskih aktivnosti (AOP 035 do 038) | 039 | 55.053.702 | 266.148.208 |
| 1. Novčani izdaci za otplatu glavnice kredita, pozajmica i drugih posudbi i dužničkih financijskih instrumenata | 040 | -63.365.355 | -81.939.956 |
| 2. Novčani izdaci za isplatu dividendi | 041 | 0 | -7.859.332 |
| 3. Novčani izdaci za financijski najam | 042 | -20.839.200 | -16.405.702 |
| 4. Novčani izdaci za otkup vlastitih dionica i smanjenje temeljnog (upisanog) kapitala | 043 | 0 | 0 |
| 5. Ostali novčani izdaci od financijskih aktivnosti | 044 | -14.872.612 | -13.833.205 |
| VI. Ukupno novčani izdaci od financijskih aktivnosti (AOP 040 do 044) | 045 | -99.077.167 | -120.038.195 |
| C) NETO NOVČANI TOKOVI OD FINANCIJSKIH AKTIVNOSTI (AOP 039+045) | 046 | -44.023.465 | 146.110.013 |
| 1. Nerealizirane tečajne razlike po novcu i novčanim ekvivalentima | 047 | 0 | 0 |
| D) NETO POVEĆANJE ILI SMANJENJE NOVČANIH TOKOVA (AOP 020+034+046+047) | 048 | 48.966.955 | 187.492.658 |
| E) NOVAC I NOVČANI EKVALENTI NA POČETKU RAZDOBLJA | 049 | 110.303.960 | 159.270.915 |
| F) NOVAC I NOVČANI EKVALENTI NA KRAJU RAZDOBLJA (AOP 048+049) | 050 | 159.270.915 | 346.763.573 |

9.4. KONSOLIDIRANI IZVJEŠTAJ O KRETANJU KAPITALA

| Opis pozicije | AOP oznaka | Raspodjeljivo imateljima kapitala matice | | | | | | | | | | | | | | | Manjinski (nekontrolirajući) interes | Ukupno kapital i rezerve | |
|--|------------|--|-------------------|------------------|-----------------------------|---|--------------------|----------------|--------------------------|--|--|---|--------------------------------|---|------------------------------------|---------------------------------|--------------------------------------|--------------------------|---|
| | | Temeljni (upisani) kapital | Kapitalne rezerve | Zakonske rezerve | Rezerve za vlastite dionice | Vlasite dionice i udjeli (odbitna stavka) | Statutarne rezerve | Ostale rezerve | Revalorizacijske rezerve | Fer vrijednost financijske imovine kroz ostalu sveobuhvatnu dobit (raspoloživa za prodaju) | Učinkoviti dio zaštite novčanih tokova | Učinkoviti dio zaštite neto ulaganja u inozemstvo | Ostale rezerve fer vrijednosti | Tečajne razlike iz preračuna inozemnog poslovanja | Zadržana dobit preneseni gubitak / | Dobit gubitak poslovne godine / | | | Ukupno raspodjeljivo imateljima kapitala matice |
| 1 | 2 | 3 | 4 | 5 | 6 | 7 | 8 | 9 | 10 | 11 | 12 | 13 | 14 | 15 | 16 | 17 | 18 (3 to 6 - 7 + 8 to 17) | 19 | 20 (18+19) |
| Prethodno razdoblje | | | | | | | | | | | | | | | | | | | |
| 1. Stanje na dan početka prethodne poslovne godine | 01 | 85.780.500 | 57.248.800 | 0 | 0 | 0 | 0 | -42.980.000 | 0 | 0 | 0 | 0 | 0 | -601.219 | 14.695.687 | 0 | 114.143.768 | 1.456.232 | 115.600.000 |
| 2. Promjene računovodstvenih politika | 02 | 0 | 0 | 0 | 0 | 0 | 0 | 0 | 0 | 0 | 0 | 0 | 0 | 0 | 0 | 0 | 0 | 0 | 0 |
| 3. Ispravak pogreški | 03 | 0 | 0 | 0 | 0 | 0 | 0 | 0 | 0 | 0 | 0 | 0 | 0 | 0 | 0 | 0 | 0 | 0 | 0 |
| 4. Stanje na dan početka prethodne poslovne godine (prepravljeno) (AOP 01 do 03) | 04 | 85.780.500 | 57.248.800 | 0 | 0 | 0 | 0 | -42.980.000 | 0 | 0 | 0 | 0 | 0 | -601.219 | 14.695.687 | 0 | 114.143.768 | 1.456.232 | 115.600.000 |
| 5. Dobit/gubitak razdoblja | 05 | 0 | 0 | 0 | 0 | 0 | 0 | 0 | 0 | 0 | 0 | 0 | 0 | 0 | 0 | 51.155.430 | 51.155.430 | 16.973.281 | 68.128.711 |
| 6. Tečajne razlike iz preračuna inozemnog poslovanja | 06 | 0 | 0 | 0 | 0 | 0 | 0 | 0 | 0 | 0 | 0 | 0 | 0 | -17.735.241 | 0 | 0 | -17.735.241 | 0 | -17.735.241 |
| 7. Promjene revalorizacijskih rezervi dugotrajne materijalne i nematerijalne imovine | 07 | 0 | 0 | 0 | 0 | 0 | 0 | 0 | 0 | 0 | 0 | 0 | 0 | 0 | 0 | 0 | 0 | 0 | 0 |
| 8. Dobitak ili gubitak s osnovne naknadnog vrednovanja financijske imovine prema fer vrijednosti kroz ostalu sveobuhvatnu dobit (raspoloživa za prodaju) | 08 | 0 | 0 | 0 | 0 | 0 | 0 | 0 | 0 | 0 | 0 | 0 | 0 | 0 | 0 | 0 | 0 | 0 | 0 |
| 9. Dobitak ili gubitak s osnovne učinkovite zaštite novčanog toka | 09 | 0 | 0 | 0 | 0 | 0 | 0 | 0 | 0 | 0 | 0 | 0 | 0 | 0 | 0 | 0 | 0 | 0 | 0 |
| 10. Dobitak ili gubitak s osnovne učinkovite zaštite neto ulaganja u inozemstvu | 10 | 0 | 0 | 0 | 0 | 0 | 0 | 0 | 0 | 0 | 0 | 0 | 0 | 0 | 0 | 0 | 0 | 0 | 0 |
| 11. Udio u ostaloj sveobuhvatnoj dobiti/gubitku društava povezanih sudjeljujućim interesom | 11 | 0 | 0 | 0 | 0 | 0 | 0 | 0 | 0 | 0 | 0 | 0 | 0 | 0 | 0 | 0 | 0 | 0 | 0 |
| 12. Aktuarski dobiti/gubici po planovna definiranih primanja | 12 | 0 | 0 | 0 | 0 | 0 | 0 | 0 | 0 | 0 | 0 | 0 | 0 | 0 | 0 | 0 | 0 | 0 | 0 |
| 13. Ostale neviasničke promjene kapitala | 13 | 0 | 0 | 0 | 0 | 0 | 0 | -810.196 | 0 | 0 | 0 | 0 | 0 | 0 | -687 | 0 | -810.883 | 131.346.062 | 130.535.179 |
| 14. Porez na transakcije priznate direktno u kapitalu | 14 | 0 | 0 | 0 | 0 | 0 | 0 | 0 | 0 | 0 | 0 | 0 | 0 | 0 | 0 | 0 | 0 | 0 | 0 |
| 15. Smanjenje temeljnog (upisanog) kapitala (osim u postupku predstečajne nagodbe i nastalog reinvestiranjem dobiti) | 15 | 0 | 0 | 0 | 0 | 0 | 0 | 0 | 0 | 0 | 0 | 0 | 0 | 0 | 0 | 0 | 0 | 0 | 0 |
| 16. Smanjenje temeljnog (upisanog) kapitala u postupku predstečajne nagodbe | 16 | 0 | 0 | 0 | 0 | 0 | 0 | 0 | 0 | 0 | 0 | 0 | 0 | 0 | 0 | 0 | 0 | 0 | 0 |
| 17. Smanjenje temeljnog (upisanog) kapitala nastalog reinvestiranjem dobiti | 17 | 0 | 0 | 0 | 0 | 0 | 0 | 0 | 0 | 0 | 0 | 0 | 0 | 0 | 0 | 0 | 0 | 0 | 0 |
| 18. Otkup vlastitih dionica/udjela | 18 | 0 | 0 | 0 | 0 | 0 | 0 | -22.445.733 | 0 | 0 | 0 | 0 | 0 | 0 | 0 | 0 | -22.445.733 | -2.416.233 | -24.861.966 |
| 19. Uplate članova/dioničara | 19 | 0 | 0 | 0 | 0 | 0 | 0 | 0 | 0 | 0 | 0 | 0 | 0 | 0 | 0 | 0 | 0 | 0 | 0 |
| 20. Isplata udjela u dobiti/dividende | 20 | 0 | 0 | 0 | 0 | 0 | 0 | 0 | 0 | 0 | 0 | 0 | 0 | 0 | 0 | 0 | 0 | 0 | 0 |

| Opis pozicije | AOP oznaka | Raspodjeljivo imateljima kapitala matice | | | | | | | | | | | | | | | | Manjinski (nekontrolirajući) interes | Ukupno kapital i rezerve |
|---|------------|--|-------------------|------------------|-----------------------------|--|--------------------|----------------|--------------------------|--|--|---|--------------------------------|---|------------------------------------|-------------------------------|---|--------------------------------------|--------------------------|
| | | Temeljni (upisani) kapital | Kapitalne rezerve | Zakonske rezerve | Rezerve za vlastite dionice | Vlastite dionice i udjeli (odbitna stavka) | Statutarne rezerve | Ostale rezerve | Revalorizacijske rezerve | Fer vrijednost financijske imovine kroz ostalu sveobuhvatnu dobit (raspoloživa za prodaju) | Učinkoviti dio zaštite novčanih tokova | Učinkoviti dio zaštite neto ulaganja u inozemstvo | Ostale rezerve fer vrijednosti | Tečajne razlike iz preračuna inozemnog poslovanja | Zadržana dobit preneseni gubitak / | Dobit gubitak poslovne godine | Ukupno raspodjeljivo imateljima kapitala matice | | |
| 1 | 2 | 3 | 4 | 5 | 6 | 7 | 8 | 9 | 10 | 11 | 12 | 13 | 14 | 15 | 16 | 17 | 18 (3 to 6 - 7 + 8 to 17) | 19 | 20 (18+19) |
| 21. Ostale raspodjele i isplate članovima/dioničarima | 21 | 0 | 0 | 0 | 0 | 0 | 0 | 0 | 0 | 0 | 0 | 0 | 0 | 0 | 0 | 0 | 0 | 0 | 0 |
| 22. Prijenos u pozicije rezervi po godišnjem rasporedu | 22 | 0 | 0 | 2.712.646 | 0 | 0 | 0 | -2.712.646 | 0 | 0 | 0 | 0 | 0 | 0 | 0 | 0 | 0 | 0 | 0 |
| 23. Povećanje rezervi u postupku predstečajne nagodbe | 23 | 0 | 0 | 0 | 0 | 0 | 0 | 0 | 0 | 0 | 0 | 0 | 0 | 0 | 0 | 0 | 0 | 0 | 0 |
| 24. Stanje na zadnji dan izvještajnog razdoblja prethodne poslovne godine (04 do 23) | 24 | 85.780.500 | 57.248.800 | 2.712.646 | 0 | 0 | 0 | -68.948.575 | 0 | 0 | 0 | 0 | 0 | -18.336.460 | 14.695.000 | 51.155.430 | 124.307.341 | 147.359.342 | 271.666.683 |
| DODATAK IZVJEŠTAJU O PROMJENAMA KAPITALA (popunjava poduzetnik obveznik primjene MSFI-a) | | | | | | | | | | | | | | | | | | | |
| I. OSTALA SVEOBUHvatNA DOBIT PRETHODNOG RAZDOBLJA, UMANJENO ZA POREZE (AOP 06 do 14) | 25 | 0 | 0 | 0 | 0 | 0 | 0 | -810.196 | 0 | 0 | 0 | 0 | 0 | -17.735.241 | -687 | 0 | -18.546.124 | 131.346.062 | 112.799.938 |
| II. SVEOBUHvatNA DOBIT ILI GUBITAK PRETHODNOG RAZDOBLJA (AOP 05+25) | 26 | 0 | 0 | 0 | 0 | 0 | 0 | -810.196 | 0 | 0 | 0 | 0 | 0 | -17.735.241 | -687 | 51.155.430 | 32.609.306 | 148.319.343 | 180.928.649 |
| III. TRANSAKCIJE S VLASNICIMA PRETHODNOG RAZDOBLJA PRIZNATE DIREKTNO U KAPITALU (AOP 15 do 23) | 27 | 0 | 0 | 2.712.646 | 0 | 0 | 0 | -25.158.379 | 0 | 0 | 0 | 0 | 0 | 0 | 0 | 0 | -22.445.733 | -2.416.233 | -24.861.966 |
| Tekuće razdoblje | | | | | | | | | | | | | | | | | | | |
| 1. Stanje na dan početka tekuće poslovne godine | 28 | 85.780.500 | 57.248.800 | 2.712.646 | 0 | 0 | 0 | -68.948.575 | 0 | 0 | 0 | 0 | 0 | -18.336.460 | 65.850.430 | 0 | 124.307.341 | 147.359.342 | 271.666.683 |
| 2. Promjene računovodstvenih politika | 29 | 0 | 0 | 0 | 0 | 0 | 0 | 0 | 0 | 0 | 0 | 0 | 0 | 0 | 0 | 0 | 0 | 0 | 0 |
| 3. Ispravak pogreški | 30 | 0 | 0 | 0 | 0 | 0 | 0 | 0 | 0 | 0 | 0 | 0 | 0 | 0 | 0 | 0 | 0 | 0 | 0 |
| 4. Stanje na dan početka tekuće poslovne godine (prepravljeno) (AOP 28 do 30) | 31 | 85.780.500 | 57.248.800 | 2.712.646 | 0 | 0 | 0 | -68.948.575 | 0 | 0 | 0 | 0 | 0 | -18.336.460 | 65.850.430 | 0 | 124.307.341 | 147.359.342 | 271.666.683 |
| 5. Dobit/gubitak razdoblja | 32 | 0 | 0 | 0 | 0 | 0 | 0 | 0 | 0 | 0 | 0 | 0 | 0 | 0 | 0 | 45.451.254 | 45.451.254 | 18.397.252 | 63.848.506 |
| 6. Tečajne razlike iz preračuna inozemnog poslovanja | 33 | 0 | 0 | 0 | 0 | 0 | 0 | 0 | 0 | 0 | 0 | 0 | 0 | -18.568.731 | 0 | 0 | -18.568.731 | 0 | -18.568.731 |
| 7. Promjene revalorizacijskih rezervi dugotrajne materijalne i nematerijalne imovine | 34 | 0 | 0 | 0 | 0 | 0 | 0 | 0 | 0 | 0 | 0 | 0 | 0 | 0 | 0 | 0 | 0 | 0 | 0 |
| 8. Dobitak ili gubitak s osnove naknadnog vrednovanja financijske imovine prema fer vrijednosti kroz ostalu sveobuhvatnu dobit (raspoloživa za prodaju) | 35 | 0 | 0 | 0 | 0 | 0 | 0 | 0 | 0 | 0 | 0 | 0 | 0 | 0 | 0 | 0 | 0 | 0 | 0 |
| 9. Dobitak ili gubitak s osnove učinkovite zaštite novčanog toka | 36 | 0 | 0 | 0 | 0 | 0 | 0 | 0 | 0 | 0 | 0 | 0 | 0 | 0 | 0 | 0 | 0 | 0 | 0 |
| 10. Dobitak ili gubitak s osnove učinkovite zaštite neto ulaganja u inozemstvu | 37 | 0 | 0 | 0 | 0 | 0 | 0 | 0 | 0 | 0 | 0 | 0 | 0 | 0 | 0 | 0 | 0 | 0 | 0 |
| 11. Udio u ostaloj sveobuhvatnoj dobiti/gubitku društava povezanih sudjelujućim interesom | 38 | 0 | 0 | 0 | 0 | 0 | 0 | 0 | 0 | 0 | 0 | 0 | 0 | 0 | 0 | 0 | 0 | 0 | 0 |

| Opis pozicije | AOP oznaka | Raspodjeljivo imateljima kapitala matice | | | | | | | | | | | | | | | Manjinski interes (nekontrolirajući) | Ukupno kapital i rezerve | |
|--|------------|--|-------------------|------------------|-----------------------------|--|--------------------|----------------|--------------------------|--|--|---|--------------------------------|---|------------------------------------|---------------------------------|--------------------------------------|--------------------------|---|
| | | Temeljni (upisani) kapital | Kapitalne rezerve | Zakonske rezerve | Rezerve za vlastite dionice | Vlastite dionice i udjeli (odbitna stavka) | Statutarne rezerve | Ostale rezerve | Revalorizacijske rezerve | Fer vrijednost financijske imovine kroz ostalu sveobuhvatnu dobit (raspoloživa za prodaju) | Učinkoviti dio zaštite novčanih tokova | Učinkoviti dio zaštite neto ulaganja u inozemstvo | Ostale rezerve fer vrijednosti | Tečajne razlike iz preračuna inozemnog poslovanja | Zadržana dobit preneseni gubitak / | Dobit / gubitak poslovne godine | | | Ukupno raspodjeljivo imateljima kapitala matice |
| 1 | 2 | 3 | 4 | 5 | 6 | 7 | 8 | 9 | 10 | 11 | 12 | 13 | 14 | 15 | 16 | 17 | 18 (3 to 6 - 7 + 8 to 17) | 19 | 20 (18+19) |
| 12. Aktuarski dobiti/gubici po planovima definiranih primanja | 39 | 0 | 0 | 0 | 0 | 0 | 0 | 0 | 0 | 0 | 0 | 0 | 0 | 0 | 0 | 0 | 0 | 0 | 0 |
| 13. Ostale nevlasničke promjene kapitala | 40 | 0 | 0 | 0 | 0 | 0 | 0 | 0 | 0 | 0 | 0 | 0 | 0 | 0 | 0 | 0 | 0 | 0 | 0 |
| 14. Porez na transakcije priznate direktno u kapitalu | 41 | 0 | 0 | 0 | 0 | 0 | 0 | 0 | 0 | 0 | 0 | 0 | 0 | 0 | 0 | 0 | 0 | 0 | 0 |
| 15. Smanjenje temeljnog (upisanog) kapitala (osim u postupku predstečajne nagodbe i nastalog reinvistiranjem dobiti) | 42 | 0 | 0 | 0 | 0 | 0 | 0 | 0 | 0 | 0 | 0 | 0 | 0 | 0 | 0 | 0 | 0 | 0 | 0 |
| 16. Smanjenje temeljnog (upisanog) kapitala u postupku predstečajne nagodbe | 43 | 0 | 0 | 0 | 0 | 0 | 0 | 0 | 0 | 0 | 0 | 0 | 0 | 0 | 0 | 0 | 0 | 0 | 0 |
| 17. Smanjenje temeljnog (upisanog) kapitala nastalog reinvistiranjem dobiti | 44 | 0 | 0 | 0 | 0 | 0 | 0 | 0 | 0 | 0 | 0 | 0 | 0 | 0 | 0 | 0 | 0 | 0 | 0 |
| 18. Otkup vlastitih dionica/udjela | 45 | 0 | 0 | 0 | 0 | 0 | 0 | 0 | 0 | 0 | 0 | 0 | 0 | 0 | 0 | 0 | 0 | 0 | 0 |
| 19. Uplate članova/dioničara | 46 | 12.422.700 | 91.811.524 | 0 | 0 | 0 | 0 | 0 | 0 | 0 | 0 | 0 | 0 | 0 | 0 | 0 | 104.234.224 | 0 | 104.234.224 |
| 20. Isplata udjela u dobiti/dividende | 47 | 0 | 0 | 0 | 0 | 0 | 0 | 0 | 0 | 0 | 0 | 0 | 0 | -7.859.333 | 0 | -7.859.333 | 0 | -7.859.333 | |
| 21. Ostale raspodjele i isplate članovima/dioničarima | 48 | 0 | 0 | 0 | 0 | 0 | 0 | 0 | 0 | 0 | 0 | 0 | 0 | 0 | 0 | 0 | 0 | 0 | 0 |
| 22. Prijenos po godišnjem rasporedu | 49 | 0 | 0 | 8.649.083 | 0 | 0 | 0 | -2.835.797 | 0 | 0 | 0 | 0 | 0 | 0 | -10.187.317 | 0 | -4.374.031 | 0 | -4.374.031 |
| 23. Povećanje rezervi u postupku predstečajne nagodbe | 50 | 0 | 0 | 0 | 0 | 0 | 0 | 0 | 0 | 0 | 0 | 0 | 0 | 0 | 0 | 0 | 0 | 0 | 0 |
| 24. Stanje na zadnji dan izvještajnog tekuće poslovne godine (AOP 31 do 50) | 51 | 98.203.200 | 149.060.324 | 11.361.729 | 0 | 0 | 0 | -71.784.372 | 0 | 0 | 0 | 0 | 0 | -36.905.191 | 47.803.780 | 45.451.254 | 243.190.724 | 165.756.594 | 408.947.318 |
| DODATAK IZVJEŠTAJU O PROMJENAMA KAPITALA (popunjavanje poduzetnik obveznik primjene MSFI-a) | | | | | | | | | | | | | | | | | | | |
| I. OSTALA SVEOBUHVAATNA DOBIT TEKUĆEG RAZDOBLJA. UMANJENO ZA POREZE (AOP 33 do 41) | 52 | 0 | 0 | 0 | 0 | 0 | 0 | 0 | 0 | 0 | 0 | 0 | 0 | -18.568.731 | 0 | 0 | -18.568.731 | 0 | -18.568.731 |
| II. SVEOBUHVAATNA DOBIT ILI GUBITAK TEKUĆEG RAZDOBLJA (AOP 32 + 52) | 53 | 0 | 0 | 0 | 0 | 0 | 0 | 0 | 0 | 0 | 0 | 0 | 0 | -18.568.731 | 0 | 45.451.254 | 26.882.523 | 18.397.252 | 45.279.775 |
| III. TRANSAKCIJE S VLASNICIMA TEKUĆEG RAZDOBLJA PRIZNATE DIREKTNO U KAPITALU (AOP 42 do 50) | 54 | 12.422.700 | 91.811.524 | 8.649.083 | 0 | 0 | 0 | -2.835.797 | 0 | 0 | 0 | 0 | 0 | 0 | -18.046.650 | 0 | 92.000.860 | 0 | 92.000.860 |

9.5. BILJEŠKE UZ FINACIJSKE IZVJEŠTAJE

BILJEŠKE UZ FINACIJSKE IZVJEŠTAJE - TFI

(koji se sastavljaju za tromjesečna razdoblja)

Naziv izdavatelja: Meritus ulaganja d.d., Zagreb

OIB: 62230095889

Izveštajno razdoblje: 01.01.2021. - 31.12.2021.

Bilješke uz financijske izvještaje za tromjesečna razdoblja uključuju:

a) objašnjenje poslovnih događaja koji su značajni za razumijevanje promjena u izvještaju o financijskom položaju i poslovnim rezultatima za izvještajno tromjesečno razdoblje izdavatelja u odnosu na zadnju poslovnu godinu, odnosno objavljuju se informacije vezane uz te događaje i ažuriraju odgovarajuće informacije objavljene u posljednjem godišnjem financijskom izvještaju (točke od 15. do 15C MRS 34 - Financijsko izvještavanje za razdoblja tijekom godine),

N/A

b) informacije gdje je omogućen pristup posljednjim godišnjim financijskim izvještajima, radi razumijevanja informacija objavljenih u bilješkama uz financijske izvještaje sastavljene za izvještajno tromjesečno razdoblje,

N/A

c) izjava da se iste računovodstvene politike primjenjuju prilikom sastavljanja financijskih izvještaja za izvještajno tromjesečno razdoblje kao i u posljednjim godišnjim financijskim izvještajima ili, ako su te računovodstvene politike mijenjale, opis prirode i učinka promjene (točka 16.A (a) MRS 34- Financijsko izvještavanje za razdoblja tijekom godine),

Nije bilo promjena u primijenjenim računovodstvenim politikama u odnosu na prethodno razdoblje.

d) objašnjenje poslovnih rezultata u slučaju da izdavatelj obavlja djelatnost sezonske prirode (točke 37. i 38. MRS 34- Financijsko izvještavanje za razdoblja tijekom godine)

N/A

e) ostale objave koje propisuje MRS 34- Financijsko izvještavanje za razdoblja tijekom godine te

f) u bilješkama uz financijske izvještaje za tromjesečna razdoblja, osim gore navedenih informacija, objavljuju se i sljedeće informacije:

1. naziv, sjedište poduzetnika (adresa), pravni oblik poduzetnika, državu osnivanja, matični broj subjekta, osobni identifikacijski broj te, ako je primjenjivo, da je poduzetnik u likvidaciji, stečaju, skraćenom postupku prestanka ili izvanrednoj upravi

Meritus ulaganja d.d., Zagreb, Hrvatska, MB: 05012228, OIB: 62230095889

2. usvojene računovodstvene politike (samo naznaku je li došlo do promjene u odnosu na prethodno razdoblje)

Nije bilo promjena u primijenjenim računovodstvenim politikama u odnosu na prethodno razdoblje.

3. ukupan iznos svih financijskih obveza, jamstava ili nepredviđenih izdataka koji nisu uključeni u bilancu, te naznaku prirode i oblika eventualno uspostavljenog stvarnog osiguranja koje je dano; sve obveze koje se odnose na mirovine poduzetnika unutar grupe ili društva povezana sudjelujućim interesom objavljuju se odvojeno

Nema financijskih obveza, jamstava ili nepredviđenih izdataka koji nisu uključeni u bilancu.

4. iznos i prirodu pojedinih stavki prihoda ili rashoda izuzetne veličine ili pojave

N/A

5. iznose koje poduzetnik duguje i koji dospijevaju nakon više od pet godina, kao i ukupna dugovanja poduzetnika pokrivena vrijednim osiguranjem koje je dao poduzetnik, uz naznaku vrste i oblika osiguranja
Od ukupnih dugovanja, HRK 19.586.950 dospijeva nakon više od 5 godina. Ukupna dugovanja bankama i financijskim institucijama pokrivena su zadužnicama, te manjim dijelom kolateralom.

6. prosječan broj zaposlenih tijekom tekućeg razdoblja

9.528

7. ako je poduzetnik u poslovnoj godini sukladno propisima kapitalizirao trošak plaća djelomično ili u cijelosti, informaciju o iznosu ukupnog troška zaposlenih tijekom godine raščlanjenom na iznos koji je direktno teretio troškove razdoblja i iznos koji je kapitaliziran u vrijednost imovine tijekom razdoblja, na način da se za svaki dio posebno iskaže ukupni iznos neto plaća te iznos poreza, doprinosa iz plaća i doprinosa na plaće

N/A

8. ako su u bilanci priznata rezerviranja za odgođeni porez, stanja odgođenog poreza na kraju poslovne godine i kretanja tih stanja tijekom poslovne godine

Vrijednost priznate odgođene porezne imovine je HRK 3.377.381, a odgođenih poreznih obveza HRK 8.926.764.

9. naziv i sjedište svakog poduzetnika u kojem poduzetnik, bilo sam ili preko osobe koja djeluje u svoje ime ali za račun poduzetnika, drži sudjelujući udjel u kapitalu, iskazujući iznos kapitala koji se drži, iznos

ukupnog kapitala i rezervi, i dobit ili gubitak posljednje poslovne godine predmetnog poduzetnika, a za koje su usvojeni godišnji financijski izvještaji; informacije u pogledu kapitala i rezervi i dobiti ili gubitka mogu se izostaviti u slučaju kada predmetni poduzetnik ne objavljuje svoju bilancu i nije pod kontrolom drugog poduzetnika

N/A

10. broj i nominalnu vrijednost, ili ako ne postoji nominalna vrijednost, knjigovodstvenu vrijednost dionica ili udjela upisanih tijekom poslovne godine u okviru odobrenog kapitala

N/A

11. postojanje bilo kakvih potvrda o sudjelovanju, konvertibilnih zadužnica, jamstava, opcija ili sličnih vrijednosnica ili prava, s naznakom njihovog broja i prava koja daju

N/A

12. naziv, sjedište te pravni oblik svakog poduzetnika u kojemu poduzetnik ima neograničenu odgovornost

N/A

13. naziv i sjedište poduzetnika koji sastavlja tromjesečni konsolidirani financijski izvještaj najveće grupe poduzetnika u kojoj poduzetnik sudjeluje kao kontrolirani član grupe

N/A

14. naziv i sjedište poduzetnika koji sastavlja tromjesečni konsolidirani financijski izvještaj najmanje grupe poduzetnika u kojoj poduzetnik sudjeluje kao kontrolirani član i koji je također uključen u grupu poduzetnika iz točke 13.

N/A

15. mjesto na kojem je moguće dobiti primjerke tromjesečnih konsolidiranih financijskih izvještaja iz točaka 13. i 14., pod uvjetom da su dostupni

N/A

16. prirodu i poslovnu svrhu aranžmana poduzetnika koji nisu uključeni u bilancu i financijski utjecaj tih aranžmana na poduzetnika, pod uvjetom da su rizici ili koristi koji proizlaze iz takvih aranžmana materijalni i u mjeri u kojoj je objavljivanje takvih rizika ili koristi nužno za procjenu financijskog stanja poduzetnika

N/A

17. prirodu i financijski učinak značajnih događaja koji su nastupili nakon datuma bilance i nisu odraženi u računu dobiti i gubitka ili bilanci

N/A

Reklasifikacije u usporednom razdoblju u izvještaju o financijskom položaju:

| | Prije reklasifikacije | Poslije reklasifikacije |
|--|-----------------------|-------------------------|
| Goodwill | 351.559.565 | 82.659.565 |
| Ostale rezerve | 184.327.611 | -68.948.575 |
| Tečajne razlike iz preračuna inozemnog poslovanja | 0 | -18.336.460 |
| Zakonske rezerve | 0 | 2.712.646 |

Reklasifikacija između pozicija Goodwill i Ostale rezerve u iznosu od 268,9m HRK odnosi se na knjigovodstveni prikaz akvizicije društva CMC, prema konačnoj alokaciji kupovne cijene u skladu sa MSFI 3.

10. NEKONSOLIDIRANI FINANCIJSKI IZVJEŠTAJI

10.1. NEKONSOLIDIRANA BILANCA

| Naziv pozicije | AOP oznaka | Zadnji dan prethodne poslovne godine | Na izvještajni datum tekućeg razdoblja |
|---|------------|--------------------------------------|--|
| 1 | 2 | 3 | 4 |
| A) POTRAŽIVANJA ZA UPISANI A NEUPLAĆENI KAPITAL | 001 | 0 | 0 |
| B) DUGOTRAJNA IMOVINA (AOP 003+010+020+031+036) | 002 | 310.845.317 | 310.469.564 |
| I. NEMATERIJALNA IMOVINA (AOP 004 do 009) | 003 | 730.432 | 507.900 |
| 1. Izdaci za razvoj | 004 | 0 | 0 |
| 2. Koncesije, patenti, licencije, robne i uslužne marke, softver i ostala prava | 005 | 159.375 | 52.990 |
| 3. Goodwill | 006 | 0 | 0 |
| 4. Predujmovi za nabavu nematerijalne imovine | 007 | 0 | 0 |
| 5. Nematerijalna imovina u pripremi | 008 | 0 | 0 |
| 6. Ostala nematerijalna imovina | 009 | 571.057 | 454.910 |
| II. MATERIJALNA IMOVINA (AOP 011 do 019) | 010 | 21.454.885 | 20.364.060 |
| 1. Zemljište | 011 | 0 | 0 |
| 2. Građevinski objekti | 012 | 21.454.885 | 20.353.687 |
| 3. Postrojenja i oprema | 013 | 0 | 10.373 |
| 4. Alati, pogonski inventar i transportna imovina | 014 | 0 | 0 |
| 5. Biološka imovina | 015 | 0 | 0 |
| 6. Predujmovi za materijalnu imovinu | 016 | 0 | 0 |
| 7. Materijalna imovina u pripremi | 017 | 0 | 0 |
| 8. Ostala materijalna imovina | 018 | 0 | 0 |
| 9. Ulaganje u nekretnine | 019 | 0 | 0 |
| III. DUGOTRAJNA FINANCIJSKA IMOVINA (AOP 021 do 030) | 020 | 288.660.000 | 289.597.604 |
| 1. Ulaganja u udjele (dionice) poduzetnika unutar grupe | 021 | 288.660.000 | 288.660.000 |
| 2. Ulaganja u ostale vrijednosne papire poduzetnika unutar grupe | 022 | 0 | 0 |
| 3. Dani zajmovi, depoziti i slično poduzetnicima unutar grupe | 023 | 0 | 0 |
| 4. Ulaganja u udjele (dionice) društava povezanih sudjelujućim interesom | 024 | 0 | 0 |
| 5. Ulaganja u ostale vrijednosne papire društava povezanih sudjelujućim interesom | 025 | 0 | 0 |
| 6. Dani zajmovi, depoziti i slično društvima povezanim sudjelujućim interesom | 026 | 0 | 0 |
| 7. Ulaganja u vrijednosne papire | 027 | 0 | 0 |
| 8. Dani zajmovi, depoziti i slično | 028 | 0 | 937.604 |
| 9. Ostala ulaganja koja se obračunavaju metodom udjela | 029 | 0 | 0 |
| 10. Ostala dugotrajna financijska imovina | 030 | 0 | 0 |
| IV. POTRAŽIVANJA (AOP 032 do 035) | 031 | 0 | 0 |
| 1. Potraživanja od poduzetnika unutar grupe | 032 | 0 | 0 |
| 2. Potraživanja od društava povezanih sudjelujućim interesom | 033 | 0 | 0 |
| 3. Potraživanja od kupaca | 034 | 0 | 0 |
| 4. Ostala potraživanja | 035 | 0 | 0 |
| V. ODGOĐENA POREZNA IMOVINA | 036 | 0 | 0 |
| C) KRATKOTRAJNA IMOVINA (AOP 038+046+053+063) | 037 | 97.020.350 | 224.191.175 |
| I. ZALIHE (AOP 039 do 045) | 038 | 0 | 0 |
| 1. Sirovine i materijal | 039 | 0 | 0 |
| 2. Proizvodnja u tijeku | 040 | 0 | 0 |
| 3. Gotovi proizvodi | 041 | 0 | 0 |
| 4. Trgovačka roba | 042 | 0 | 0 |
| 5. Predujmovi za zalihe | 043 | 0 | 0 |
| 6. Dugotrajna imovina namijenjena prodaji | 044 | 0 | 0 |
| 7. Biološka imovina | 045 | 0 | 0 |
| II. POTRAŽIVANJA (AOP 047 do 052) | 046 | 42.119.036 | 58.634.061 |
| 1. Potraživanja od poduzetnika unutar grupe | 047 | 38.005.660 | 46.335.583 |
| 2. Potraživanja od društava povezanih sudjelujućim interesom | 048 | 0 | 0 |
| 3. Potraživanja od kupaca | 049 | 36.145 | 146.279 |
| 4. Potraživanja od zaposlenika i članova poduzetnika | 050 | 0 | 800 |
| 5. Potraživanja od države i drugih institucija | 051 | 4.077.231 | 4.633.771 |
| 6. Ostala potraživanja | 052 | 0 | 7.517.628 |
| III. KRATKOTRAJNA FINANCIJSKA IMOVINA (AOP 054 do 062) | 053 | 49.482.697 | 49.482.697 |
| 1. Ulaganja u udjele (dionice) poduzetnika unutar grupe | 054 | 0 | 0 |
| 2. Ulaganja u ostale vrijednosne papire poduzetnika unutar grupe | 055 | 0 | 0 |
| 3. Dani zajmovi, depoziti i slično poduzetnicima unutar grupe | 056 | 49.482.697 | 49.482.697 |
| 4. Ulaganja u udjele (dionice) društava povezanih sudjelujućim interesom | 057 | 0 | 0 |
| 5. Ulaganja u ostale vrijednosne papire društava povezanih sudjelujućim interesom | 058 | 0 | 0 |
| 6. Dani zajmovi, depoziti i slično društvima povezanim sudjelujućim interesom | 059 | 0 | 0 |
| 7. Ulaganja u vrijednosne papire | 060 | 0 | 0 |
| 8. Dani zajmovi, depoziti i slično | 061 | 0 | 0 |
| 9. Ostala financijska imovina | 062 | 0 | 0 |
| IV. NOVAC U BANC I BLAGAJNI | 063 | 5.418.617 | 116.074.417 |

| Naziv pozicije | AOP oznaka | Zadnji dan prethodne poslovne godine | Na izvještajni datum tekućeg razdoblja |
|---|------------|--------------------------------------|--|
| 1 | 2 | 3 | 4 |
| D) PLAĆENI TROŠKOVI BUDUĆEG RAZDOBLJA I OBRAČUNATI PRIHODI | 064 | 2.558 | 40.816 |
| E) UKUPNO AKTIVA (AOP 001+002+037+064) | 065 | 407.868.225 | 534.701.555 |
| F) IZVANBILANČNI ZAPISI | 066 | 0 | 0 |
| A) KAPITAL I REZERVE (AOP 068 do 070+076+077+083+086+089) | 067 | 397.254.947 | 505.384.050 |
| I. TEMELJNI (UPISANI) KAPITAL | 068 | 85.780.500 | 98.203.200 |
| II. KAPITALNE REZERVE | 069 | 295.848.800 | 387.630.324 |
| III. REZERVE IZ DOBITI (AOP 071+072-073+074+075) | 070 | 0 | 2.029.907 |
| 1. Zakonske rezerve | 071 | 0 | 2.029.907 |
| 2. Rezerve za vlastite dionice | 072 | 0 | 0 |
| 3. Vlastite dionice i udjeli (odbitna stavka) | 073 | 0 | 0 |
| 4. Statutarne rezerve | 074 | 0 | 0 |
| 5. Ostale rezerve | 075 | 0 | 0 |
| IV. REVALORIZACIJSKE REZERVE | 076 | 0 | 0 |
| V. REZERVE FER VRIJEDNOSTI I OSTALO (AOP 078 do 082) | 077 | 0 | 0 |
| 1. Fer vrijednost financijske imovine kroz ostalu sveobuhvatnu dobit (odnosno raspoložive za prodaju) | 078 | 0 | 0 |
| 2. Učinkoviti dio zaštite novčanih tokova | 079 | 0 | 0 |
| 3. Učinkoviti dio zaštite neto ulaganja u inozemstvu | 080 | 0 | 0 |
| 4. Ostale rezerve fer vrijednosti | 081 | 0 | 0 |
| 5. Tečajne razlike iz preračuna inozemnog poslovanja (konsolidacija) | 082 | 0 | 0 |
| VI. ZADRŽANA DOBIT ILI PRENESENI GUBITAK (AOP 084-085) | 083 | 8.324.166 | 6.936.407 |
| 1. Zadržana dobit | 084 | 8.324.166 | 6.936.407 |
| 2. Preneseni gubitak | 085 | 0 | 0 |
| VII. DOBIT ILI GUBITAK POSLOVNE GODINE (AOP 087-088) | 086 | 7.301.481 | 10.584.212 |
| 1. Dobit poslovne godine | 087 | 7.301.481 | 10.584.212 |
| 2. Gubitak poslovne godine | 088 | 0 | 0 |
| VIII. MANJINSKI (NEKONTROLIRAJUĆI) INTERES | 089 | 0 | 0 |
| B) REZERVIRANJA (AOP 091 do 096) | 090 | 0 | 0 |
| 1. Rezerviranja za mirovine, otpremnine i slične obveze | 091 | 0 | 0 |
| 2. Rezerviranja za porezne obveze | 092 | 0 | 0 |
| 3. Rezerviranja za započete sudske sporove | 093 | 0 | 0 |
| 4. Rezerviranja za troškove obnavljanja prirodnih bogatstava | 094 | 0 | 0 |
| 5. Rezerviranja za troškove u jamstvenim rokovima | 095 | 0 | 0 |
| 6. Druga rezerviranja | 096 | 0 | 0 |
| C) DUGOROČNE OBVEZE (AOP 098 do 108) | 097 | 487.710 | 12.695.704 |
| 1. Obveze prema poduzetnicima unutar grupe | 098 | 0 | 0 |
| 2. Obveze za zajmove, depozite i slično poduzetnika unutar grupe | 099 | 0 | 0 |
| 3. Obveze prema društvima povezanim sudjelujućim interesom | 100 | 0 | 0 |
| 4. Obveze za zajmove, depozite i slično društava povezanih sudjelujućim interesom | 101 | 0 | 0 |
| 5. Obveze za zajmove, depozite i slično | 102 | 0 | 0 |
| 6. Obveze prema bankama i drugim financijskim institucijama | 103 | 487.710 | 12.695.704 |
| 7. Obveze za predujmove | 104 | 0 | 0 |
| 8. Obveze prema dobavljačima | 105 | 0 | 0 |
| 9. Obveze po vrijednosnim papirima | 106 | 0 | 0 |
| 10. Ostale dugoročne obveze | 107 | 0 | 0 |
| 11. Odgođena porezna obveza | 108 | 0 | 0 |
| D) KRATKOROČNE OBVEZE (AOP 110 do 123) | 109 | 10.125.568 | 16.596.088 |
| 1. Obveze prema poduzetnicima unutar grupe | 110 | 9.067.604 | 13.706.021 |
| 2. Obveze za zajmove, depozite i slično poduzetnika unutar grupe | 111 | 0 | 0 |
| 3. Obveze prema društvima povezanim sudjelujućim interesom | 112 | 0 | 0 |
| 4. Obveze za zajmove, depozite i slično društava povezanih sudjelujućim interesom | 113 | 0 | 0 |
| 5. Obveze za zajmove, depozite i slično | 114 | 0 | 0 |
| 6. Obveze prema bankama i drugim financijskim institucijama | 115 | 0 | 2.018.011 |
| 7. Obveze za predujmove | 116 | 0 | 0 |
| 8. Obveze prema dobavljačima | 117 | 962.136 | 816.046 |
| 9. Obveze po vrijednosnim papirima | 118 | 0 | 0 |
| 10. Obveze prema zaposlenicima | 119 | 38.242 | 42.117 |
| 11. Obveze za poreze, doprinose i slična davanja | 120 | 22.290 | 5.875 |
| 12. Obveze s osnovne udjela u rezultatu | 121 | 0 | 0 |
| 13. Obveze po osnovi dugotrajne imovine namijenjene prodaji | 122 | 0 | 0 |
| 14. Ostale kratkoročne obveze | 123 | 35.296 | 8.018 |
| E) ODGOĐENO PLAĆANJE TROŠKOVA I PRIHOD BUDUĆEGA RAZDOBLJA | 124 | 0 | 25.713 |
| F) UKUPNO – PASIVA (AOP 067+090+097+109+124) | 125 | 407.868.225 | 534.701.555 |
| G) IZVANBILANČNI ZAPISI | 126 | 0 | 0 |

10.2. NEKONSOLIDIRANI RAČUN DOBITI I GUBITKA

| Naziv pozicije | AOP oznaka | Isto razdoblje prethodne godine | | Tekuće razdoblje | |
|---|------------|---------------------------------|------------------|-------------------|-------------------|
| | | Kumulativ | Tromjesečje | Kumulativ | Tromjesečje |
| 1 | 2 | 3 | 4 | 5 | 6 |
| I. POSLOVNI PRIHODI (AOP 002 do 006) | 001 | 1.093.861 | 560.373 | 2.999.270 | 1.359.639 |
| 1. Prihodi od prodaje s poduzetnicima unutar grupe | 002 | 0 | 0 | 0 | 0 |
| 2. Prihodi od prodaje (izvan grupe) | 003 | 0 | 0 | 0 | 0 |
| 3. Prihodi na temelju upotrebe vlastitih proizvoda, robe i usluga | 004 | 0 | -1.390 | 0 | 0 |
| 4. Ostali poslovni prihodi s poduzetnicima unutar grupe | 005 | 1.093.861 | 577.217 | 2.887.479 | 1.275.949 |
| 5. Ostali poslovni prihodi (izvan grupe) | 006 | 0 | -15.454 | 111.791 | 83.691 |
| II. POSLOVNI RASHODI (AOP 08+009+013+017+018+019+022+029) | 007 | 8.385.071 | 2.450.186 | 8.074.007 | 2.023.028 |
| 1. Promjene vrijednosti zaliha proizvodnje u tijeku i gotovih proizvoda | 008 | 0 | 0 | 0 | 0 |
| 2. Materijalni troškovi (AOP 010 do 012) | 009 | 1.840.182 | 959.429 | 709.649 | -175.438 |
| a) Troškovi sirovina i materijala | 010 | 26.521 | 12.093 | 68.029 | 37.745 |
| b) Troškovi prodane robe | 011 | 0 | 0 | 0 | 0 |
| c) Ostali vanjski troškovi | 012 | 1.813.661 | 947.336 | 641.620 | -213.182 |
| 3. Troškovi osoblja (AOP 014 do 016) | 013 | 607.266 | 183.862 | 1.080.112 | 517.331 |
| a) Neto plaće i nadnice | 014 | 379.822 | 114.241 | 830.725 | 469.917 |
| b) Troškovi poreza i doprinosa iz plaća | 015 | 223.131 | 68.167 | 244.741 | 46.950 |
| c) Doprinosi na plaće | 016 | 4.313 | 1.454 | 4.646 | 464 |
| 4. Amortizacija | 017 | 726.871 | 326.772 | 1.378.395 | 345.486 |
| 5. Ostali troškovi | 018 | 5.210.752 | 1.093.388 | 4.905.851 | 1.335.649 |
| 6. Vrijednosna usklađenja (AOP 020+021) | 019 | 0 | 0 | 0 | 0 |
| a) dugotrajne imovine osim financijske imovine | 020 | 0 | 0 | 0 | 0 |
| b) kratkotrajne imovine osim financijske imovine | 021 | 0 | 0 | 0 | 0 |
| 7. Rezerviranja (AOP 023 do 028) | 022 | 0 | 0 | 0 | 0 |
| a) Rezerviranja za mirovine, otpremnine i slične obveze | 023 | 0 | 0 | 0 | 0 |
| b) Rezerviranja za porezne obveze | 024 | 0 | 0 | 0 | 0 |
| c) Rezerviranja za započete sudske sporove | 025 | 0 | 0 | 0 | 0 |
| d) Rezerviranja za troškove obnavljanja prirodnih bogatstava | 026 | 0 | 0 | 0 | 0 |
| e) Rezerviranja za troškove u jamstvenim rokovima | 027 | 0 | 0 | 0 | 0 |
| f) Druga rezerviranja | 028 | 0 | 0 | 0 | 0 |
| 8. Ostali poslovni rashodi | 029 | 0 | -113.265 | 0 | 0 |
| III. FINANCIJSKI PRIHODI (AOP 031 do 040) | 030 | 14.697.294 | 6.426.572 | 16.579.879 | 15.429.922 |
| 1. Prihodi od ulaganja u udjele (dionice) poduzetnika unutar grupe | 031 | 6.000.000 | 6.000.000 | 15.000.000 | 15.000.000 |
| 2. Prihodi od ulaganja u udjele (dionice) društava povezanih sudjelujućim interesima | 032 | 0 | 0 | 0 | 0 |
| 3. Prihodi od ostalih dugotrajnih financijskih ulaganja i zajmova poduzetnicima unutar grupe | 033 | 0 | 0 | 0 | 0 |
| 4. Ostali prihodi s osnove kamata iz odnosa s poduzetnicima unutar grupe | 034 | 2.047.294 | 426.572 | 1.484.481 | 374.171 |
| 5. Tečajne razlike i ostali financijski prihodi iz odnosa s poduzetnicima unutar grupe | 035 | 0 | 0 | 0 | 0 |
| 6. Prihodi od ostalih dugotrajnih financijskih ulaganja i zajmova | 036 | 0 | 0 | 0 | 0 |
| 7. Ostali prihodi s osnove kamata | 037 | 0 | 0 | 1.912 | 1.877 |
| 8. Tečajne razlike i ostali financijski prihodi | 038 | 0 | 0 | 93.486 | 53.874 |
| 9. Nerealizirani dobiti (prihodi) od financijske imovine | 039 | 0 | 0 | 0 | 0 |
| 10. Ostali financijski prihodi | 040 | 6.650.000 | 0 | 0 | 0 |
| IV. FINANCIJSKI RASHODI (AOP 042 do 048) | 041 | 104.603 | 103.700 | 920.931 | 504.477 |
| 1. Rashodi s osnove kamata i slični rashodi s poduzetnicima unutar grupe | 042 | 2.877 | 2.877 | 0 | 0 |
| 2. Tečajne razlike i drugi rashodi s poduzetnicima unutar grupe | 043 | 0 | 0 | 0 | 0 |
| 3. Rashodi s osnove kamata i slični rashodi | 044 | 0 | -852 | 476.003 | 158.581 |
| 4. Tečajne razlike i drugi rashodi | 045 | 725 | 674 | 105.421 | 61.420 |
| 5. Nerealizirani gubici (rashodi) od financijske imovine | 046 | 0 | 0 | 0 | 0 |
| 6. Vrijednosna usklađenja financijske imovine (neto) | 047 | 0 | 0 | 0 | 0 |
| 7. Ostali financijski rashodi | 048 | 101.001 | 101.001 | 339.507 | 284.476 |
| V. UDIO U DOBITI OD DRUŠTAVA POVEZANIH SUDJELUJUĆIM INTERESOM | 049 | 0 | 0 | 0 | 0 |
| VI. UDIO U DOBITI OD ZAJEDNIČKIH POTHVATA | 050 | 0 | 0 | 0 | 0 |
| VII. UDIO U GUBITKU OD DRUŠTAVA POVEZANIH SUDJELUJUĆIM INTERESOM | 051 | 0 | 0 | 0 | 0 |
| VIII. UDIO U GUBITKU OD ZAJEDNIČKIH POTHVATA | 052 | 0 | 0 | 0 | 0 |
| IX. UKUPNI PRIHODI (AOP 001+030+049 +050) | 053 | 15.791.155 | 6.986.945 | 19.579.149 | 16.789.561 |
| X. UKUPNI RASHODI (AOP 007+041+051 + 052) | 054 | 8.489.674 | 2.553.886 | 8.994.938 | 2.527.505 |
| XI. DOBIT ILI GUBITAK PRIJE OPOREZIVANJA (AOP 053-054) | 055 | 7.301.481 | 4.433.059 | 10.584.211 | 14.262.057 |
| 1. Dobit prije oporezivanja (AOP 053-054) | 056 | 7.301.481 | 4.433.059 | 10.584.211 | 14.262.057 |
| 2. Gubitak prije oporezivanja (AOP 054-053) | 057 | 0 | 0 | 0 | 0 |
| XII. POREZ NA DOBIT | 058 | 0 | 0 | 0 | 0 |
| XIII. DOBIT ILI GUBITAK RAZDOBLJA (AOP 055-059) | 059 | 7.301.481 | 4.433.059 | 10.584.211 | 14.262.057 |
| 1. Dobit razdoblja (AOP 055-059) | 060 | 7.301.481 | 4.433.059 | 10.584.211 | 14.262.057 |
| 2. Gubitak razdoblja (AOP 059-055) | 061 | 0 | 0 | 0 | 0 |
| PREKINUTO POSLOVANJE (popunjava poduzetnik obveznika MSFI-a samo ako ima prekinuto poslovanje) | | | | | |
| XIV. DOBIT ILI GUBITAK PREKINUTOG POSLOVANJA PRIJE OPOREZIVANJA (AOP 063-064) | 062 | 0 | 0 | 0 | 0 |

| Naziv pozicije | AOP oznaka | Isto razdoblje prethodne godine | | Tekuće razdoblje | |
|---|------------|---------------------------------|------------------|-------------------|-------------------|
| | | Kumulativ | Tromjesečje | Kumulativ | Tromjesečje |
| 1 | 2 | 3 | 4 | 5 | 6 |
| 1. Dobit prekinutog poslovanja prije oporezivanja | 063 | 0 | 0 | 0 | 0 |
| 2. Gubitak prekinutog poslovanja prije oporezivanja | 064 | 0 | 0 | 0 | 0 |
| XV. POREZ NA DOBIT PREKINUTOG POSLOVANJA | 065 | 0 | 0 | 0 | 0 |
| 1. Dobit prekinutog poslovanja za razdoblje (AOP 062-065) | 066 | 0 | 0 | 0 | 0 |
| 2. Gubitak prekinutog poslovanja za razdoblje (AOP 065-062) | 067 | 0 | 0 | 0 | 0 |
| UKUPNO POSLOVANJE (popunjavanje samo poduzetnik obveznik MSFI-a koji ima prekinuto poslovanje) | | | | | |
| XVI. DOBIT ILI GUBITAK PRIJE OPOREZIVANJA (AOP 055+062) | 068 | 0 | 0 | 0 | 0 |
| 1. Dobit prije oporezivanja (AOP 068) | 069 | 0 | 0 | 0 | 0 |
| 2. Gubitak prije oporezivanja (AOP 068) | 070 | 0 | 0 | 0 | 0 |
| XVII. POREZ NA DOBIT (AOP 058+065) | 071 | 0 | 0 | 0 | 0 |
| XVIII. DOBIT ILI GUBITAK RAZDOBLJA (AOP 068-071) | 072 | 0 | 0 | 0 | 0 |
| 1. Dobit razdoblja (AOP 068-071) | 073 | 0 | 0 | 0 | 0 |
| 2. Gubitak razdoblja (AOP 071-068) | 074 | 0 | 0 | 0 | 0 |
| DODATAK RDG-u (popunjavanje poduzetnik koji sastavlja konsolidirani godišnji financijski izvještaj) | | | | | |
| XIX. DOBIT ILI GUBITAK RAZDOBLJA (AOP 076+077) | 075 | 0 | 0 | 0 | 0 |
| 1. Pripisana imateljima kapitala matice | 076 | 0 | 0 | 0 | 0 |
| 2. Pripisana manjinskom (nekontrolirajućem) interesu | 077 | 0 | 0 | 0 | 0 |
| IZVJEŠTAJ O OSTALOJ SVEOBUHVAATNOJ DOBITI (popunjavanje poduzetnik obveznik primjene MSFI-a) | | | | | |
| I. DOBIT ILI GUBITAK RAZDOBLJA | 078 | 7.301.481 | 4.433.059 | 10.584.211 | 14.262.057 |
| II. OSTALA SVEOBUHVAATNA DOBIT/GUBITAK PRIJE POREZA (AOP 80 + 87) | 079 | 0 | 0 | 0 | 0 |
| III. Stavke koje neće biti reklasificirane u dobit ili gubitak (AOP 081 do 085) | 080 | 0 | 0 | 0 | 0 |
| 1. Promjene revalorizacijskih rezervi dugotrajne materijalne i nematerijalne imovine | 081 | 0 | 0 | 0 | 0 |
| 2. Dobitak ili gubitak s osnovne naknadnog vrednovanja vlasničkih vrijednosnih papira po fer vrijednosti kroz ostalu sveobuhvatnu dobit | 082 | 0 | 0 | 0 | 0 |
| 3. Promjene fer vrijednosti financijske obveze po fer vrijednosti kroz račun dobiti i gubitka koja se može pripisati promjenama kreditnog rizika obveze | 083 | 0 | 0 | 0 | 0 |
| 4. Aktuarski dobici/gubici po planovima definiranih primanja | 084 | 0 | 0 | 0 | 0 |
| 5. Ostale stavke koje neće biti reklasificirane | 085 | 0 | 0 | 0 | 0 |
| 6. Porez na dobit koji se odnosi na stavke koje neće biti reklasificirane | 086 | 0 | 0 | 0 | 0 |
| IV. Stavke koje je moguće reklasificirati u dobit ili gubitak (AOP 088 do 095) | 087 | 0 | 0 | 0 | 0 |
| 1. Tečajne razlike iz preračuna inozemnog poslovanja | 088 | 0 | 0 | 0 | 0 |
| 2. Dobitak ili gubitak s osnovne naknadnog vrednovanja dužničkih vrijednosnih papira po fer vrijednosti kroz ostalu sveobuhvatnu dobit | 089 | 0 | 0 | 0 | 0 |
| 4. Dobit ili gubitak s osnovne učinkovite zaštite novčanih tokova | 090 | 0 | 0 | 0 | 0 |
| 5. Dobit ili gubitak s osnovne učinkovite zaštite neto ulaganja u inozemstvu | 091 | 0 | 0 | 0 | 0 |
| 6. Udio u ostaloj sveobuhvatnoj dobiti/gubitku društava povezanih sudjelujućim interesom | 092 | 0 | 0 | 0 | 0 |
| 6. Promjene fer vrijednosti vremenske vrijednosti opcije | 093 | 0 | 0 | 0 | 0 |
| 7. Promjene fer vrijednosti terminkih elemenata terminkih ugovora | 094 | 0 | 0 | 0 | 0 |
| 8. Ostale stavke koje je moguće reklasificirati u dobit ili gubitak | 095 | 0 | 0 | 0 | 0 |
| 9. Porez na dobit koji se odnosi na stavke koje je moguće reklasificirati u dobit ili gubitak | 096 | 0 | 0 | 0 | 0 |
| V. NETO OSTALA SVEOBUHVAATNA DOBIT ILI GUBITAK (AOP 080+087 - 086 - 096) | 097 | 0 | 0 | 0 | 0 |
| VI. SVEOBUHVAATNA DOBIT ILI GUBITAK RAZDOBLJA (AOP 078+097) | 098 | 7.301.481 | 4.433.059 | 10.584.211 | 14.262.057 |
| DODATAK Izvještaju o ostaloj sveobuhvatnoj dobiti (popunjavanje poduzetnik koji sastavlja konsolidirani izvještaj) | | | | | |
| VI. SVEOBUHVAATNA DOBIT ILI GUBITAK RAZDOBLJA (AOP 100+101) | 099 | 0 | 0 | 0 | 0 |
| 1. Pripisana imateljima kapitala matice | 100 | 0 | 0 | 0 | 0 |
| 2. Pripisana manjinskom (nekontrolirajućem) interesu | 101 | 0 | 0 | 0 | 0 |

10.3. NEKONSOLIDIRANI IZVJEŠTAJ O NOVČANOM TIJEKU

| Naziv pozicije | AOP oznaka | Isto razdoblje prethodne godine | Tekuće razdoblje |
|---|------------|---------------------------------|------------------|
| 1 | 2 | 3 | 4 |
| Novčani tokovi od poslovnih aktivnosti | | | |
| 1. Dobit prije oporezivanja | 001 | 7.301.481 | 10.584.212 |
| 2. Usklađenja (AOP 003 do 010): | 002 | -13.943.593 | -14.620.061 |
| a) Amortizacija | 003 | 726.871 | 1.378.395 |
| b) Dobici i gubici od prodaje i vrijednosna usklađenja dugotrajne materijalne i nematerijalne imovine | 004 | 0 | 0 |
| c) Dobici i gubici od prodaje i nerealizirani dobiti i gubici i vrijednosno usklađenja financijske imovine | 005 | 0 | 0 |
| d) Prihodi od kamata i dividendi | 006 | -8.047.294 | -16.486.393 |
| e) Rashodi od kamata | 007 | 2.877 | 476.003 |
| f) Rezerviranja | 008 | 0 | 0 |
| g) Tečajne razlike (nerealizirane) | 009 | 0 | 11.934 |
| h) Ostala usklađenja za nenovčane transakcije i nerealizirane dobitke i gubitke | 010 | -6.626.047 | 0 |
| I. Povećanje ili smanjenje novčanih tokova prije promjena u radnom kapitalu (AOP 001+002) | 011 | -6.642.112 | -4.035.849 |
| 3. Promjene u radnom kapitalu (AOP 013 do 016) | 012 | 3.355.326 | 4.484.869 |
| a) Povećanje ili smanjenje kratkoročnih obveza | 013 | 7.124.751 | 4.474.937 |
| b) Povećanje ili smanjenje kratkotrajnih potraživanja | 014 | -3.769.425 | 22.478 |
| c) Povećanje ili smanjenje zaliha | 015 | 0 | 0 |
| d) Ostala povećanja ili smanjenja radnog kapitala | 016 | 0 | -12.546 |
| II. Novac iz poslovanja (AOP 011+012) | 017 | -3.286.786 | 449.020 |
| 4. Novčani izdaci za kamate | 018 | -2.877 | -488.182 |
| 5. Plaćeni porez na dobit | 019 | 0 | 0 |
| A) NETO NOVČANI TOKOVI OD POSLOVNIH AKTIVNOSTI (AOP 017 do 019) | 020 | -3.289.663 | -39.162 |
| Novčani tokovi od investicijskih aktivnosti | | | |
| 1. Novčani primici od prodaje dugotrajne materijalne i nematerijalne imovine | 021 | 0 | 0 |
| 2. Novčani primici od prodaje financijskih instrumenata | 022 | 0 | 0 |
| 3. Novčani primici od kamata | 023 | 0 | 0 |
| 4. Novčani primici od dividendi | 024 | 0 | 0 |
| 5. Novčani primici s osnove povrata danih zajmova i štednih uloga | 025 | 21.998.341 | 0 |
| 6. Ostali novčani primici od investicijskih aktivnosti | 026 | 0 | 0 |
| III. Ukupno novčani primici od investicijskih aktivnosti (AOP 021 do 026) | 027 | 21.998.341 | 0 |
| 1. Novčani izdaci za kupnju dugotrajne materijalne i nematerijalne imovine | 028 | -22.003.986 | 0 |
| 2. Novčani izdaci za stjecanje financijskih instrumenata | 029 | 0 | 0 |
| 3. Novčani izdaci s osnove danih zajmova i štednih uloga za razdoblje | 030 | 0 | -937.603 |
| 4. Stjecanje ovisnog društva, umanjeno za stečeni novac | 031 | 0 | 0 |
| 5. Ostali novčani izdaci od investicijskih aktivnosti | 032 | -60.000 | 0 |
| IV. Ukupno novčani izdaci od investicijskih aktivnosti (AOP 028 do 032) | 033 | -22.063.986 | -937.603 |
| B) NETO NOVČANI TOKOVI OD INVESTICIJSKIH AKTIVNOSTI (AOP 027+033) | 034 | -65.645 | -937.603 |
| Novčani tokovi od financijskih aktivnosti | | | |
| 1. Novčani primici od povećanja temeljnog (upisanog) kapitala | 035 | 0 | 0 |
| 2. Novčani primici od izdavanja vlasničkih i dužničkih financijskih instrumenata | 036 | 0 | 104.204.224 |
| 3. Novčani primici od glavnice kredita, pozajmica i drugih posudbi | 037 | 0 | 29.985.940 |
| 4. Ostali novčani primici od financijskih aktivnosti | 038 | 0 | 0 |
| V. Ukupno novčani primici od financijskih aktivnosti (AOP 035 do 038) | 039 | 0 | 134.190.164 |
| 1. Novčani izdaci za otplatu glavnice kredita, pozajmica i drugih posudbi i dužničkih financijskih instrumenata | 040 | -74.396.281 | -15.771.869 |
| 2. Novčani izdaci za isplatu dividendi | 041 | 0 | -6.659.332 |
| 3. Novčani izdaci za financijski najam | 042 | -150.421 | -126.397 |
| 4. Novčani izdaci za otkup vlastitih dionica i smanjenje temeljnog (upisanog) kapitala | 043 | 0 | 0 |
| 5. Ostali novčani izdaci od financijskih aktivnosti | 044 | 0 | 0 |
| VI. Ukupno novčani izdaci od financijskih aktivnosti (AOP 040 do 044) | 045 | -74.546.702 | -22.557.598 |
| C) NETO NOVČANI TOKOVI OD FINANCIJSKIH AKTIVNOSTI (AOP 039+045) | 046 | -74.546.702 | 111.632.566 |
| 1. Nerealizirane tečajne razlike po novcu i novčanim ekvivalentima | 047 | 0 | 0 |
| D) NETO POVEĆANJE ILI SMANJENJE NOVČANIH TOKOVA (AOP 020+034+046+047) | 048 | -77.902.010 | 110.655.801 |
| E) NOVAC I NOVČANI EKVALENTI NA POČETKU RAZDOBLJA | 049 | 83.320.627 | 5.418.617 |
| F) NOVAC I NOVČANI EKVALENTI NA KRAJU RAZDOBLJA (AOP 048+049) | 050 | 5.418.617 | 116.074.418 |

10.4. NEKONSOLIDIRANI IZVJEŠTAJ O KRETANJU KAPITALA

| Opis pozicije | AOP oznaka | Raspodjeljivo imateljima kapitala matice | | | | | | | | | | | | | | | Manjinski (nekontrolirajući) interes | Ukupno kapital rezerve | |
|--|------------|--|-------------------|------------------|-----------------------------|--|--------------------|----------------|--------------------------|--|--|---|--------------------------------|---|------------------------------------|---------------------------------|--------------------------------------|------------------------|---|
| | | Temeljni (upisani) kapital | Kapitalne rezerve | Zakonske rezerve | Rezerve za vlastite dionice | Vlastite dionice i udjeli (odbitna stavka) | Statutarne rezerve | Ostale rezerve | Revalorizacijske rezerve | Fer vrijednost financijske imovine kroz ostalu sveobuhvatnu dobit (raspoloživa za prodaju) | Učinkoviti dio zaštite novčanih tokova | Učinkoviti dio zaštite neto ulaganja u inozemstvo | Ostale rezerve fer vrijednosti | Tečajne razlike iz preračuna inozemnog poslovanja | Zadržana dobit preneseni gubitak / | Dobit gubitak poslovne godine / | | | Ukupno raspodjeljivo imateljima kapitala matice |
| 1 | 2 | 3 | 4 | 5 | 6 | 7 | 8 | 9 | 10 | 11 | 12 | 13 | 14 | 15 | 16 | 17 | 18 (3 to 6 - 7 + 8 to 17) | 19 | 20 (18+19) |
| Prethodno razdoblje | | | | | | | | | | | | | | | | | | | |
| 1. Stanje na dan početka prethodne poslovne godine | 01 | 85.780.500 | 295.848.800 | 0 | 0 | 0 | 0 | 0 | 0 | 0 | 0 | 0 | 0 | 0 | 8.324.166 | 0 | 389.953.466 | 0 | 389.953.466 |
| 2. Promjene računovodstvenih politika | 02 | 0 | 0 | 0 | 0 | 0 | 0 | 0 | 0 | 0 | 0 | 0 | 0 | 0 | 0 | 0 | 0 | 0 | 0 |
| 3. Ispravak pogreški | 03 | 0 | 0 | 0 | 0 | 0 | 0 | 0 | 0 | 0 | 0 | 0 | 0 | 0 | 0 | 0 | 0 | 0 | 0 |
| 4. Stanje na dan početka prethodne poslovne godine (prepravljeno) (AOP 01 do 03) | 04 | 85.780.500 | 295.848.800 | 0 | 0 | 0 | 0 | 0 | 0 | 0 | 0 | 0 | 0 | 0 | 8.324.166 | 0 | 389.953.466 | 0 | 389.953.466 |
| 5. Dobit/gubitak razdoblja | 05 | 0 | 0 | 0 | 0 | 0 | 0 | 0 | 0 | 0 | 0 | 0 | 0 | 0 | 0 | 7.301.481 | 7.301.481 | 0 | 7.301.481 |
| 6. Tečajne razlike iz preračuna inozemnog poslovanja | 06 | 0 | 0 | 0 | 0 | 0 | 0 | 0 | 0 | 0 | 0 | 0 | 0 | 0 | 0 | 0 | 0 | 0 | 0 |
| 7. Promjene revalorizacijskih rezervi dugotrajne materijalne i nematerijalne imovine | 07 | 0 | 0 | 0 | 0 | 0 | 0 | 0 | 0 | 0 | 0 | 0 | 0 | 0 | 0 | 0 | 0 | 0 | 0 |
| 8. Dobitak ili gubitak s osnovne naknadnog vrednovanja financijske imovine prema fer vrijednosti kroz ostalu sveobuhvatnu dobit (raspoloživa za prodaju) | 08 | 0 | 0 | 0 | 0 | 0 | 0 | 0 | 0 | 0 | 0 | 0 | 0 | 0 | 0 | 0 | 0 | 0 | 0 |
| 9. Dobitak ili gubitak s osnovne učinkovite zaštite novčanog toka | 09 | 0 | 0 | 0 | 0 | 0 | 0 | 0 | 0 | 0 | 0 | 0 | 0 | 0 | 0 | 0 | 0 | 0 | 0 |
| 10. Dobitak ili gubitak s osnovne učinkovite zaštite neto ulaganja u inozemstvu | 10 | 0 | 0 | 0 | 0 | 0 | 0 | 0 | 0 | 0 | 0 | 0 | 0 | 0 | 0 | 0 | 0 | 0 | 0 |
| 11. Udio u ostaloj sveobuhvatnoj dobiti/gubitku društava povezanih sudjelujućim interesom | 11 | 0 | 0 | 0 | 0 | 0 | 0 | 0 | 0 | 0 | 0 | 0 | 0 | 0 | 0 | 0 | 0 | 0 | 0 |
| 12. Aktuarski dobici/gubici po planovima definiranih primanja | 12 | 0 | 0 | 0 | 0 | 0 | 0 | 0 | 0 | 0 | 0 | 0 | 0 | 0 | 0 | 0 | 0 | 0 | 0 |
| 13. Ostale nevlasničke promjene kapitala | 13 | 0 | 0 | 0 | 0 | 0 | 0 | 0 | 0 | 0 | 0 | 0 | 0 | 0 | 0 | 0 | 0 | 0 | 0 |
| 14. Porez na transakcije priznate direktno u kapitalu | 14 | 0 | 0 | 0 | 0 | 0 | 0 | 0 | 0 | 0 | 0 | 0 | 0 | 0 | 0 | 0 | 0 | 0 | 0 |
| 15. Smanjenje temeljnog (upisanog) kapitala (osim u postupku predstečajne nagodbe i nastalog reinvestiranjem dobiti) | 15 | 0 | 0 | 0 | 0 | 0 | 0 | 0 | 0 | 0 | 0 | 0 | 0 | 0 | 0 | 0 | 0 | 0 | 0 |
| 16. Smanjenje temeljnog (upisanog) kapitala u postupku predstečajne nagodbe | 16 | 0 | 0 | 0 | 0 | 0 | 0 | 0 | 0 | 0 | 0 | 0 | 0 | 0 | 0 | 0 | 0 | 0 | 0 |
| 17. Smanjenje temeljnog (upisanog) kapitala nastalog reinvestiranjem dobiti | 17 | 0 | 0 | 0 | 0 | 0 | 0 | 0 | 0 | 0 | 0 | 0 | 0 | 0 | 0 | 0 | 0 | 0 | 0 |
| 18. Otkup vlastitih dionica/udjela | 18 | 0 | 0 | 0 | 0 | 0 | 0 | 0 | 0 | 0 | 0 | 0 | 0 | 0 | 0 | 0 | 0 | 0 | 0 |
| 19. Uplate članova/dioničara | 19 | 0 | 0 | 0 | 0 | 0 | 0 | 0 | 0 | 0 | 0 | 0 | 0 | 0 | 0 | 0 | 0 | 0 | 0 |
| 20. Isplata udjela u dobiti/dividende | 20 | 0 | 0 | 0 | 0 | 0 | 0 | 0 | 0 | 0 | 0 | 0 | 0 | 0 | 0 | 0 | 0 | 0 | 0 |

| Opis pozicije | AOP oznaka | Raspodjeljivo imateljima kapitala matice | | | | | | | | | | | | | | | | Manjinski (nekontrolirajući) interes | Ukupno kapital i rezerve |
|--|------------|--|-------------------|------------------|-----------------------------|--|--------------------|----------------|--------------------------|--|--|---|--------------------------------|---|------------------------------------|---------------------------------|---|--------------------------------------|--------------------------|
| | | Temeljni (upisani) kapital | Kapitalne rezerve | Zakonske rezerve | Rezerve za vlastite dionice | Vlastite dionice i udjeli (odbitna stavka) | Statutarne rezerve | Ostale rezerve | Revalorizacijske rezerve | Fer vrijednost financijske imovine kroz ostalu sveobuhvatnu dobit (raspoloživa za prodaju) | Učinkoviti dio zaštite novčanih tokova | Učinkoviti dio zaštite neto ulaganja u inozemstvo | Ostale rezerve fer vrijednosti | Tečajne razlike iz preračuna inozemnog poslovanja | Zadržana dobit / preneseni gubitak | Dobit / gubitak poslovne godine | Ukupno raspodjeljivo imateljima kapitala matice | | |
| 1 | 2 | 3 | 4 | 5 | 6 | 7 | 8 | 9 | 10 | 11 | 12 | 13 | 14 | 15 | 16 | 17 | 18 (3 to 6 - 7 + 8 to 17) | 19 | 20 (18+19) |
| 21. Ostale raspodjele i isplate članovima/dioničarima | 21 | 0 | 0 | 0 | 0 | 0 | 0 | 0 | 0 | 0 | 0 | 0 | 0 | 0 | 0 | 0 | 0 | 0 | 0 |
| 22. Prijenos u pozicije rezervi po godišnjem rasporedu | 22 | 0 | 0 | 0 | 0 | 0 | 0 | 0 | 0 | 0 | 0 | 0 | 0 | 0 | 0 | 0 | 0 | 0 | 0 |
| 23. Povećanje rezervi u postupku predstečajne nagodbe | 23 | 0 | 0 | 0 | 0 | 0 | 0 | 0 | 0 | 0 | 0 | 0 | 0 | 0 | 0 | 0 | 0 | 0 | 0 |
| 24. Stanje na zadnji dan izvještajnog razdoblja prethodne poslovne godine (04 do 23) | 24 | 85.780.500 | 295.848.800 | 0 | 0 | 0 | 0 | 0 | 0 | 0 | 0 | 0 | 0 | 0 | 8.324.166 | 7.301.481 | 397.254.947 | 0 | 397.254.947 |
| DODATAK IZVJEŠTAJU O PROMJENAMA KAPITALA (popunjava poduzetnik obveznik primjene MSFI-a) | | | | | | | | | | | | | | | | | | | |
| I. OSTALA SVEOBUHVAATNA DOBIT PRETHODNOG RAZDOBLJA. UMANJENO ZA POREZE (AOP 06 do 14) | | | | | | | | | | | | | | | | | | | |
| 25. | 25 | 0 | 0 | 0 | 0 | 0 | 0 | 0 | 0 | 0 | 0 | 0 | 0 | 0 | 0 | 0 | 0 | 0 | 0 |
| II. SVEOBUHVAATNA DOBIT ILI GUBITAK PRETHODNOG RAZDOBLJA (AOP 05+25) | | | | | | | | | | | | | | | | | | | |
| 26. | 26 | 0 | 0 | 0 | 0 | 0 | 0 | 0 | 0 | 0 | 0 | 0 | 0 | 0 | 0 | 7.301.481 | 7.301.481 | 0 | 7.301.481 |
| III. TRANSAKCIJE S VLASNICIMA PRETHODNOG RAZDOBLJA PRIZNATE U DIREKTNO KAPITALU (AOP 15 do 23) | | | | | | | | | | | | | | | | | | | |
| 27. | 27 | 0 | 0 | 0 | 0 | 0 | 0 | 0 | 0 | 0 | 0 | 0 | 0 | 0 | 0 | 0 | 0 | 0 | 0 |
| Tekuće razdoblje | | | | | | | | | | | | | | | | | | | |
| 1. Stanje na dan početka tekuće poslovne godine | 28 | 85.780.500 | 295.848.800 | 0 | 0 | 0 | 0 | 0 | 0 | 0 | 0 | 0 | 0 | 0 | 15.625.647 | 0 | 397.254.947 | 0 | 397.254.947 |
| 2. Promjene računovodstvenih politika | 29 | 0 | 0 | 0 | 0 | 0 | 0 | 0 | 0 | 0 | 0 | 0 | 0 | 0 | 0 | 0 | 0 | 0 | 0 |
| 3. Ispravak pogreški | 30 | 0 | 0 | 0 | 0 | 0 | 0 | 0 | 0 | 0 | 0 | 0 | 0 | 0 | 0 | 0 | 0 | 0 | 0 |
| 4. Stanje na dan početka tekuće poslovne godine (prepravljeno) (AOP 28 do 30) | 31 | 85.780.500 | 295.848.800 | 0 | 0 | 0 | 0 | 0 | 0 | 0 | 0 | 0 | 0 | 0 | 15.625.647 | 0 | 397.254.947 | 0 | 397.254.947 |
| 5. Dobit/gubitak razdoblja | 32 | 0 | 0 | 0 | 0 | 0 | 0 | 0 | 0 | 0 | 0 | 0 | 0 | 0 | 0 | 10.584.211 | 10.584.211 | 0 | 10.584.211 |
| 6. Tečajne razlike iz preračuna inozemnog poslovanja | 33 | 0 | 0 | 0 | 0 | 0 | 0 | 0 | 0 | 0 | 0 | 0 | 0 | 0 | 0 | 0 | 0 | 0 | 0 |
| 7. Promjene revalorizacijskih rezervi dugotrajne materijalne i nematerijalne imovine | 34 | 0 | 0 | 0 | 0 | 0 | 0 | 0 | 0 | 0 | 0 | 0 | 0 | 0 | 0 | 0 | 0 | 0 | 0 |
| 8. Dobitak ili gubitak s osnovne naknadnog vrednovanja financijske imovine prema fer vrijednosti kroz ostalu sveobuhvatnu dobit (raspoloživa za prodaju) | 35 | 0 | 0 | 0 | 0 | 0 | 0 | 0 | 0 | 0 | 0 | 0 | 0 | 0 | 0 | 0 | 0 | 0 | 0 |
| 9. Dobitak ili gubitak s osnovne učinkovite zaštite novčanog toka | 36 | 0 | 0 | 0 | 0 | 0 | 0 | 0 | 0 | 0 | 0 | 0 | 0 | 0 | 0 | 0 | 0 | 0 | 0 |
| 10. Dobitak ili gubitak s osnovne učinkovite zaštite neto ulaganja u inozemstvu | 37 | 0 | 0 | 0 | 0 | 0 | 0 | 0 | 0 | 0 | 0 | 0 | 0 | 0 | 0 | 0 | 0 | 0 | 0 |
| 11. Udio u ostaloj sveobuhvatnoj dobiti/gubitku društava povezanih sudjelujućim interesom | 38 | 0 | 0 | 0 | 0 | 0 | 0 | 0 | 0 | 0 | 0 | 0 | 0 | 0 | 0 | 0 | 0 | 0 | 0 |
| 12. Aktuarski dobiti/gubici po | 39 | 0 | 0 | 0 | 0 | 0 | 0 | 0 | 0 | 0 | 0 | 0 | 0 | 0 | 0 | 0 | 0 | 0 | 0 |

| Opis pozicije | AOP oznaka | Raspodjeljivo imateljima kapitala matice | | | | | | | | | | | | | | | | Manjinski (nekontrolirajući) interes | Ukupno kapital rezerve |
|--|------------|--|-------------------|------------------|-----------------------------|--|--------------------|----------------|--------------------------|--|--|---|--------------------------------|---|------------------------------------|---------------------------------|---|--------------------------------------|------------------------|
| | | Temeljni (upisani) kapital | Kapitalne rezerve | Zakonske rezerve | Rezerve za vlastite dionice | Vlastite dionice i udjeli (odbitna stavka) | Statutarne rezerve | Ostale rezerve | Revalorizacijske rezerve | Fer vrijednost financijske imovine kroz ostalu sveobuhvatnu dobit (raspoloživa za prodaju) | Učinkoviti dio zaštite novčanih tokova | Učinkoviti dio zaštite neto ulaganja u inozemstvo | Ostale rezerve fer vrijednosti | Tečajne razlike iz preračuna inozemnog poslovanja | Zadržana dobit / preneseni gubitak | Dobit / gubitak poslovne godine | Ukupno raspodjeljivo imateljima kapitala matice | | |
| 1 | 2 | 3 | 4 | 5 | 6 | 7 | 8 | 9 | 10 | 11 | 12 | 13 | 14 | 15 | 16 | 17 | 18 (3 to 6 - 7 + 8 to 17) | 19 | 20 (18+19) |
| planovima definiranih primanja | | | | | | | | | | | | | | | | | | | |
| 13. Ostale nevlasičke promjene kapitala | 40 | 0 | 0 | 0 | 0 | 0 | 0 | 0 | 0 | 0 | 0 | 0 | 0 | 0 | 0 | 0 | 0 | 0 | 0 |
| 14. Porez na transakcije priznate direktno u kapitalu | 41 | 0 | 0 | 0 | 0 | 0 | 0 | 0 | 0 | 0 | 0 | 0 | 0 | 0 | 0 | 0 | 0 | 0 | 0 |
| 15. Smanjenje temeljnog (upisanog) kapitala (osim u postupku predstečajne nagodbe i nastalog reinvestiranjem dobiti) | 42 | 0 | 0 | 0 | 0 | 0 | 0 | 0 | 0 | 0 | 0 | 0 | 0 | 0 | 0 | 0 | 0 | 0 | 0 |
| 16. Smanjenje temeljnog (upisanog) kapitala u postupku predstečajne nagodbe | 43 | 0 | 0 | 0 | 0 | 0 | 0 | 0 | 0 | 0 | 0 | 0 | 0 | 0 | 0 | 0 | 0 | 0 | 0 |
| 17. Smanjenje temeljnog (upisanog) kapitala nastalog reinvestiranjem dobiti | 44 | 0 | 0 | 0 | 0 | 0 | 0 | 0 | 0 | 0 | 0 | 0 | 0 | 0 | 0 | 0 | 0 | 0 | 0 |
| 18. Otkup vlastitih dionica/udjela | 45 | 0 | 0 | 0 | 0 | 0 | 0 | 0 | 0 | 0 | 0 | 0 | 0 | 0 | 0 | 0 | 0 | 0 | 0 |
| 19. Uplate članova/dioničara | 46 | 12.422.700 | 91.781.524 | 0 | 0 | 0 | 0 | 0 | 0 | 0 | 0 | 0 | 0 | 0 | 0 | 0 | 104.204.224 | 0 | 104.204.224 |
| 20. Isplata udjela u dobiti/dividende | 47 | 0 | 0 | 0 | 0 | 0 | 0 | 0 | 0 | 0 | 0 | 0 | 0 | 0 | -6.659.332 | 0 | -6.659.332 | 0 | -6.659.332 |
| 21. Ostale raspodjele i isplate članovima/dioničarima | 48 | 0 | 0 | 0 | 0 | 0 | 0 | 0 | 0 | 0 | 0 | 0 | 0 | 0 | 0 | 0 | 0 | 0 | 0 |
| 22. Prijenos po godišnjem rasporedu | 49 | 0 | 0 | 2.029.907 | 0 | 0 | 0 | 0 | 0 | 0 | 0 | 0 | 0 | 0 | -2.029.907 | 0 | 0 | 0 | 0 |
| 23. Povećanje rezervi u postupku predstečajne nagodbe | 50 | 0 | 0 | 0 | 0 | 0 | 0 | 0 | 0 | 0 | 0 | 0 | 0 | 0 | 0 | 0 | 0 | 0 | 0 |
| 24. Stanje na zadnji dan izvještajnog razdoblja tekuće poslovne godine (AOP 31 do 50) | 51 | 98.203.200 | 387.630.324 | 2.029.907 | 0 | 0 | 0 | 0 | 0 | 0 | 0 | 0 | 0 | 0 | 6.936.408 | 10.584.211 | 505.384.050 | 0 | 505.384.050 |
| DODATAK IZVJEŠTAJU O PROMJENAMA KAPITALA (popunjava poduzetnik obveznik primjene MSFI-a) | | | | | | | | | | | | | | | | | | | |
| I. OSTALA SVEOBUHVAATNA DOBIT TEKUĆEG RAZDOBLJA. ZAMANJENO ZA POREZE (AOP 33 do 41) | 52 | 0 | 0 | 0 | 0 | 0 | 0 | 0 | 0 | 0 | 0 | 0 | 0 | 0 | 0 | 0 | 0 | 0 | 0 |
| II. SVEOBUHVAATNA DOBIT ILI GUBITAK TEKUĆEG RAZDOBLJA (AOP 32 + 52) | 53 | 0 | 0 | 0 | 0 | 0 | 0 | 0 | 0 | 0 | 0 | 0 | 0 | 0 | 0 | 10.584.211 | 10.584.211 | 0 | 10.584.211 |
| III. TRANSAKCIJE S VLASNICIMA TEKUĆEG RAZDOBLJA PRIZNATE U DIREKTNOM KAPITALU (AOP 42 do 50) | 54 | 12.422.700 | 91.781.524 | 2.029.907 | 0 | 0 | 0 | 0 | 0 | 0 | 0 | 0 | 0 | 0 | -8.689.239 | 0 | 97.544.892 | 0 | 97.544.892 |

10.5. BILJEŠKE UZ FINANCIJSKE IZVJEŠTAJE

BILJEŠKE UZ FINANCIJSKE IZVJEŠTAJE - TFI
(koji se sastavljaju za tromjesečna razdoblja)

Naziv izdavatelja: Meritus ulaganja d.d., Zagreb

OIB: 62230095889

Izveštajno razdoblje: 01.01.2021. – 31.12.2021.

Bilješke uz financijske izvještaje za tromjesečna razdoblja uključuju:

a) objašnjenje poslovnih događaja koji su značajni za razumijevanje promjena u izvještaju o financijskog položaju i poslovnim rezultatima za izvještajno tromjesečno razdoblje izdavatelja u odnosu na zadnju poslovnu godinu, odnosno objavljuju se informacije vezane uz te događaje i ažuriraju odgovarajuće informacije objavljene u posljednjem godišnjem financijskom izvještaju (točke od 15. do 15C MRS 34 - Financijsko izvještavanje za razdoblja tijekom godine),

N/A

b) informacije gdje je omogućen pristup posljednjim godišnjim financijskim izvještajima, radi razumijevanja informacija objavljenih u bilješkama uz financijske izvještaje sastavljene za izvještajno tromjesečno razdoblje,

N/A

c) izjava da se iste računovodstvene politike primjenjuju prilikom sastavljanja financijskih izvještaja za izvještajno tromjesečno razdoblje kao i u posljednjim godišnjim financijskim izvještajima ili, ako su te računovodstvene politike mijenjale, opis prirode i učinka promjene (točka 16.A (a) MRS 34- Financijsko izvještavanje za razdoblja tijekom godine),

Nije bilo promjena u primijenjenim računovodstvenim politikama u odnosu na prethodno razdoblje.

d) objašnjenje poslovnih rezultata u slučaju da izdavatelj obavlja djelatnost sezonske prirode (točke 37. i 38. MRS 34- Financijsko izvještavanje za razdoblja tijekom godine)

N/A

e) ostale objave koje propisuje MRS 34- Financijsko izvještavanje za razdoblja tijekom godine te

f) u bilješkama uz financijske izvještaje za tromjesečna razdoblja, osim gore navedenih informacija, objavljuju se i sljedeće informacije:

1. naziv, sjedište poduzetnika (adresa), pravni oblik poduzetnika, državu osnivanja, matični broj subjekta, osobni identifikacijski broj te, ako je primjenjivo, da je poduzetnik u likvidaciji, stečaju, skraćenom postupku prestanka ili izvanrednoj upravi

Meritus ulaganja d.d., Zagreb, Hrvatska, MB: 05012228, OIB: 62230095889

2. usvojene računovodstvene politike (samo naznaku je li došlo do promjene u odnosu na prethodno razdoblje)

Nije bilo promjena u primijenjenim računovodstvenim politikama u odnosu na prethodno razdoblje.

3. ukupan iznos svih financijskih obveza, jamstava ili nepredviđenih izdataka koji nisu uključeni u bilancu, te naznaku prirode i oblika eventualno uspostavljenog stvarnog osiguranja koje je dano; sve obveze koje se odnose na mirovine poduzetnika unutar grupe ili društva povezana sudjelujućim interesom objavljuju se odvojeno

Nema financijskih obveza, jamstava ili nepredviđenih izdataka koji nisu uključeni u bilancu.

4. iznos i prirodu pojedinih stavki prihoda ili rashoda izuzetne veličine ili pojave

N/A

5. iznose koje poduzetnik duguje i koji dospijevaju nakon više od pet godina, kao i ukupna dugovanja poduzetnika pokrivena vrijednim osiguranjem koje je dao poduzetnik, uz naznaku vrste i oblika osiguranja
Od ukupnih dugovanja, HRK 6.013.739 dospijeva nakon više od 5 godina. Ukupna dugovanja bankama i financijskim institucijama pokrivena su zadužnicama, te manjim dijelom kolateralom.

6. prosječan broj zaposlenih tijekom tekućeg razdoblja

2

7. ako je poduzetnik u poslovnoj godini sukladno propisima kapitalizirao trošak plaća djelomično ili u cijelosti, informaciju o iznosu ukupnog troška zaposlenih tijekom godine raščlanjenom na iznos koji je direktno teretio troškove razdoblja i iznos koji je kapitaliziran u vrijednost imovine tijekom razdoblja, na način da se za svaki dio posebno iskaže ukupni iznos neto plaća te iznos poreza, doprinosa iz plaća i doprinosa na plaće

N/A

8. ako su u bilanci priznata rezerviranja za odgođeni porez, stanja odgođenog poreza na kraju poslovne godine i kretanja tih stanja tijekom poslovne godine

N/A

9. naziv i sjedište svakog poduzetnika u kojem poduzetnik, bilo sam ili preko osobe koja djeluje u svoje ime ali za račun poduzetnika, drži sudjelujući udjel u kapitalu, iskazujući iznos kapitala koji se drži, iznos ukupnog kapitala i rezervi, i dobit ili gubitak posljednje poslovne godine predmetnog poduzetnika, a za koje su usvojeni godišnji financijski izvještaji; informacije u pogledu kapitala i rezervi i dobiti ili gubitka

mogu se izostaviti u slučaju kada predmetni poduzetnik ne objavljuje svoju bilancu i nije pod kontrolom drugog poduzetnika

N/A

10. broj i nominalnu vrijednost, ili ako ne postoji nominalna vrijednost, knjigovodstvenu vrijednost dionica ili udjela upisanih tijekom poslovne godine u okviru odobrenog kapitala

N/A

11. postojanje bilo kakvih potvrda o sudjelovanju, konvertibilnih zadužnica, jamstava, opcija ili sličnih vrijednosnica ili prava, s naznakom njihovog broja i prava koja daju

N/A

12. naziv, sjedište te pravni oblik svakog poduzetnika u kojemu poduzetnik ima neograničenu odgovornost

N/A

13. naziv i sjedište poduzetnika koji sastavlja tromjesečni konsolidirani financijski izvještaj najveće grupe poduzetnika u kojoj poduzetnik sudjeluje kao kontrolirani član grupe

N/A

14. naziv i sjedište poduzetnika koji sastavlja tromjesečni konsolidirani financijski izvještaj najmanje grupe poduzetnika u kojoj poduzetnik sudjeluje kao kontrolirani član i koji je također uključen u grupu poduzetnika iz točke 13.

N/A

15. mjesto na kojem je moguće dobiti primjerke tromjesečnih konsolidiranih financijskih izvještaja iz točaka 13. i 14., pod uvjetom da su dostupni

N/A

16. prirodu i poslovnu svrhu aranžmana poduzetnika koji nisu uključeni u bilancu i financijski utjecaj tih aranžmana na poduzetnika, pod uvjetom da su rizici ili koristi koji proizlaze iz takvih aranžmana materijalni i u mjeri u kojoj je objavljivanje takvih rizika ili koristi nužno za procjenu financijskog stanja poduzetnika

N/A

17. prirodu i financijski učinak značajnih događaja koji su nastupili nakon datuma bilance i nisu odraženi u računu dobiti i gubitka ili bilanci

N/A

11. IZJAVE UPRAVE O ODGOVORNOSTI ZA FINANCIJSKE IZVJEŠTAJE

Zagreb, veljača 2022. godine

Izjava Uprave o odgovornosti za financijske izvještaje

Nekonsolidirani financijski izvještaji društva Meritus plus d.d. (Društvo) i konsolidirani financijski izvještaji društva Meritus Ulaganja d.d. i njegovih ovisnih društava (Grupa ili M+ Grupa) se sastavljaju u skladu s Međunarodnim računovodstvenim standardima financijskog izvještavanja (MSFI) te hrvatskim Zakonom o računovodstvu. Nerevidirani nekonsolidirani i konsolidirani financijski izvještaji Društva i Grupe za razdoblje od 1. siječnja do 31. prosinca 2021. godine daju cjeloviti i istinit prikaz imovine i obveza, dobiti i gubitka, financijskog položaja i poslovanja izdavatelja i društava uključenih u konsolidaciju kao cjeline. Izvještaj Uprave za razdoblje do 31. prosinca 2021. godine sadrži istinit i vjeran prikaz razvoja i rezultata poslovanja Društva uz opis najznačajnijih rizika i neizvjesnosti kojima je Društvo izloženo.



Darko Horvat
Predsjednik uprave

Meritus ulaganja d.d.
Zagreb



Tomislav Glavaš
Član uprave

12.KONTAKTI

Služba za odnose sa
investitorima



+385 (0) 99 3767 083



investitori@mpluscc.com

Voditelj službe odnosa sa
investitorima

Ana Babić

Adresa društva



Heinzelova 62a, 10000 Zagreb, Croatia

Web prezentacija društva



www.mplusgrupa.com

Usluge kontakt centra



contact-center@mpluscc.com

IT usluge



it-services@mpluscc.com

Usluge upravljanja ljudskim
resursima



hr-services@mpluscc.com

M+GRUPA

PEOPLE INSPIRED BY PEOPLE

| |
|-----------|
| 2,568,790 |
| 978,819 |
| 809,870 |
| 121,000 |
| 421,045 |
| 179,984 |
| 686,144 |
| 279,991 |
| 98,420 |
| 244,255 |
| 75,988 |
| 846,579 |
| 297,680 |
| 563,580 |
| 15,000 |
| 161,271 |
| 182,750 |
| 278,961 |
| 4,567,284 |

| | |
|-------------|-----------|
| Europe | 846,579 |
| Product A01 | 297,680 |
| Product A02 | 563,580 |
| Product A03 | 15,000 |
| Australe | 161,271 |
| Product A01 | 182,750 |
| Product B01 | 278,961 |
| Total | 4,567,284 |

% target

| 2015 | 2016 | 2017 | 2018 | 2019 | 2020 | 2021 |
|---------|---------|---------|---------|---------|---------|---------|
| 8,714 | 10,912 | 13,827 | 17,928 | 22,619 | 27,931 | 33,827 |
| 8,694 | 10,894 | 13,808 | 17,908 | 22,599 | 27,901 | 33,807 |
| 168,128 | 172,828 | 177,528 | 182,228 | 186,928 | 191,628 | 196,328 |
| 13,283 | 13,283 | 13,283 | 13,283 | 13,283 | 13,283 | 13,283 |
| 47,229 | 47,229 | 47,229 | 47,229 | 47,229 | 47,229 | 47,229 |

2
9
16
23