



BOSQAR INVEST

REZULTATI POSLOVANJA

Društva BOSQAR d.d. i njegovih ovisnih društava
za razdoblje koje je završilo 30. rujna 2024. godine

LISTOPAD, 2024.

bosqar.com

SADRŽAJ

①	KOMENTAR PREDSJEDNIKA UPRAVE	1
②	ANALIZA POSLOVANJA	3
	Mplus (BPTO)	7
	Workplace (HR)	8
	Eplus Ventures (eCommerce)	9
③	GRUPA I STRUKTURA GRUPE	10
	Struktura Grupe	13
④	KLJUČNI DOGAĐAJI	15
	Rebranding - Bosqar	16
	Investicija EBRD-a	16
	Organizacijske promjene	16
	Društveno odgovorno poslovanje	17
	Uspješna ponuda dionica i zaključenje investicije u Panvitu	19
⑤	NEREVIDIRANI KONSOLIDIRANI FINACIJSKI IZVJEŠTAJI	20
	Konsolidirani izvještaj o financijskom položaju	21
	Konsolidirani izvještaj o sveobuhvatnoj dobiti	22
	Konsolidirani izvještaj o novčanim tokovima	23
	Konsolidirani izvještaj o promjenama vlasničke glavnice	24
	Bilješke uz financijske izvještaje	25
⑥	NEREVIDIRANI NEKONSOLIDIRANI FINACIJSKI IZVJEŠTAJI	28
	Nekonsolidirani izvještaj o financijskom položaju	29
	Nekonsolidirani izvještaj o sveobuhvatnoj dobiti	30
	Nekonsolidirani izvještaj o novčanim tokovima	31
	Nekonsolidirani izvještaj o promjenama vlasničke glavnice	32
	Bilješke uz financijske izvještaje	33
⑦	IZJAVA UPRAVE	36
⑧	KONTAKT	38

1

KOMENTAR PREDSJEDNIKA UPRAVE





Darko Horvat

Predsjednik
Uprave

BOSQAR d.d. i njegova ovisna društva (Grupa) pokazali su izuzetnu predanost i usmjerenost prema realizaciji postavljenih planova, što nam je omogućilo postizanje uspješnih rezultata i u trećem kvartalu 2024. godine. Grupa je u prvih devet mjeseci ostvarila prihode od 264.518 tisuća eura što je za 46.982 tisuća eura, odnosno 22%, više u odnosu na isto razdoblje prethodne godine. Navedeni rast prihoda rezultat je kombinacije organskog rasta BPTO segmenta te sinergijskih učinaka uključivanja novih vertikalna.

Grupa je u navedenom razdoblju ostvarila EBITDA- u od 26.749 tisuća eura, što je 5.909 tisuća eura, odnosno 28%, više u odnosu na prethodnu godinu. Prilagođena EBITDA je rasla s 26.782 tisuća eura na 32.033 tisuća eura u devet mjeseci 2024. godine, odnosno 20%, prilikom čega je najveći udio u prilagođenoj EBITDA-i imala EBITDA ostvarena od strane BPTO poslovne vertikale, u iznosu od 24.464 tisuća eura.

Kako bismo optimizirali upravljačke procese, a s ciljem podrške daljnjem rastu i širenju na tržišta centralne i jugoistočne Europe, uveli smo organizacijske promjene u dvjema vertikalama BOSQAR INVESTA. Vanja Vlak imenovan je novim direktorom i članom Uprave društva M Plus Croatia d.o.o., a Eldar Banjica imenovan je novim izvršnim direktorom Manpower SEE-a, koji djeluje u sklopu Workplace vertikale. Usto, na razini Workplace vertikale osnovan je i novi Savjetodavni odbor.

Prokušanim modelom ulaganja u tehnološke inovacije unutar postojećih sektora te prepoznavanjem vrijednosti koje su nam potrebne bilo da se radi o ljudstvu, tržištima, rješenjima ili znanjima, nastavljamo i niz uspješnih akvizicija.

Najnovije ulaganje u 51% udjela u Panvita Grupu, vodeću slovensku poljoprivredno-prehrambenu grupaciju, ušlo je u fazu finalizacije transakcije ukupne vrijednosti 50 milijuna eura. Iskorakom u prehrambeni sektor, uspostavili smo četvrtu, Food vertikalnu, a zahvaljujući ovoj investiciji spremni smo i za nove akvizicije u tom sektoru, s posebnim fokusom na Adria regiju i formiranje poljoprivredno-prehrambene grupe koja će se dalje širiti i na DACH regiju.

Finalizaciji transakcije prethodila je uspješna sekundarna ponuda dionica na Zagrebačkoj burzi. S uspješnom finalizacijom novog izdanja dionica, prikupljeno je 49.1 milijuna eura svježeg kapitala, čime je ukupna tržišna kapitalizacija društva porasla na 294,6 milijuna eura - računajući na temelju ukupnog broja od 1.178.438 dionica po cijeni od 250 eura po dionici - što je rast za više od 8x u odnosu na inicijalnu javnu ponudu dionica (IPO) 2019. godine, kada je društvo imalo tržišnu kapitalizaciju od 30 milijuna eura.

Ovim putem želim se zahvaliti svim postojećim i novim dioničarima koji su podržali novo izdanje dionica.

Uz snažne financijske rezultate, Grupa je nastavila s intenzivnom podrškom okolišnim, društvenim i upravljačkim (ESG) inicijativama i organizacijama koje imaju pozitivan utjecaj na zajednice u kojima posluje.

Naši edukacijski i razvojni programi privukli su međunarodnu pozornost te je tako „Mplus Academy Front Line Leaders Development Program“ ušao u finale najvećeg Europskog programa nagrađivanja u industrijama kontakt centara i korisničkog iskustva „European Contact Centre & Customer Service Awards“ - ECCCSA.

Postignuti rezultati i priznanja potvrđuju snagu naše strategije i vizije. U nadolazećem razdoblju fokusirat ćemo se na daljnju diversifikaciju poslovanja, ciljano ulaganje u nove tehnologije te širenje i ulazak na nova tržišta. Vjerujem da ćemo na taj način dodatno učvrstiti temelje koji će omogućiti dugoročni rast i osnažiti našu konkurentsku poziciju, stvarajući novu vrijednost za sve dionike Grupe.

2

ANALIZA POSLOVANJA



13.900+

BROJ ZAPOSLENIH NA
RAZINI CIJELE GRUPE

27M €

EBITDA



265M €

PRIHODI



20

BROJ ZEMALJA
U KOJIMA POSLUJEMO

32M €

PRILAGOĐENA
EBITDA



31

PROSJEČNA DOB
ZAPOSLENIH

1.500+

BROJ KLIJENATA

73

BROJ KOMPANIJA

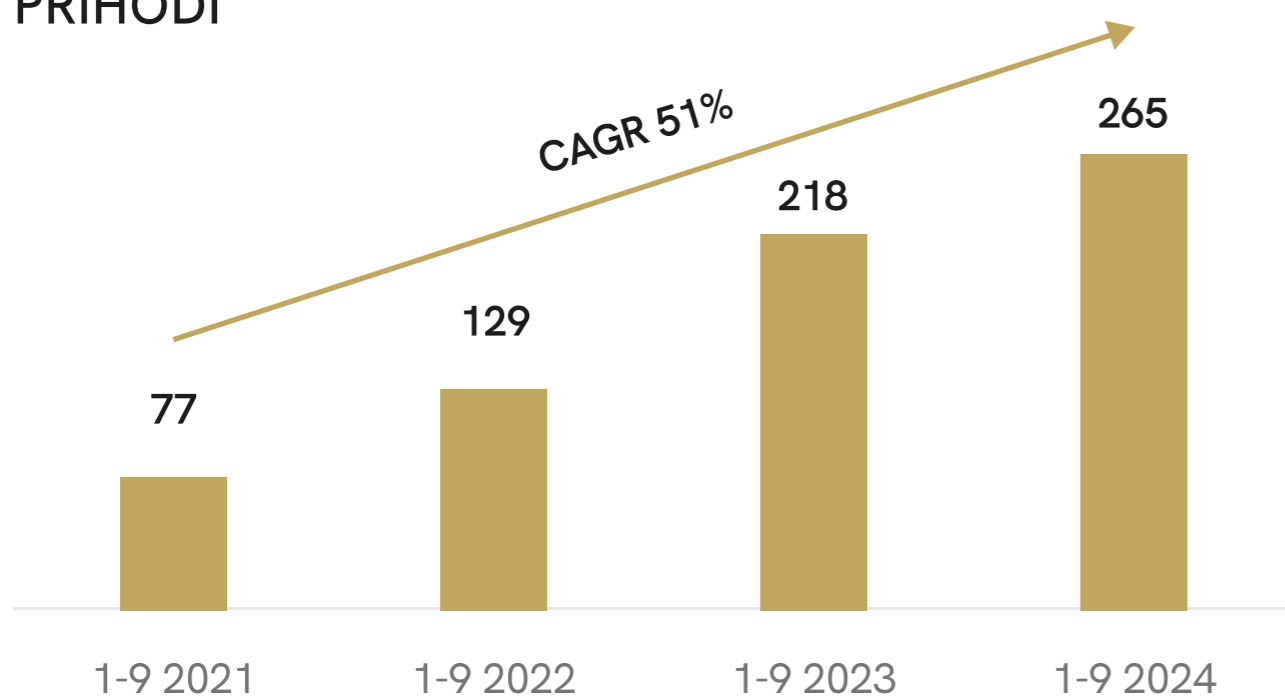
② Analiza poslovanja

Ključni pokazatelji izvještaja o sveobuhvatnoj dobiti Grupe

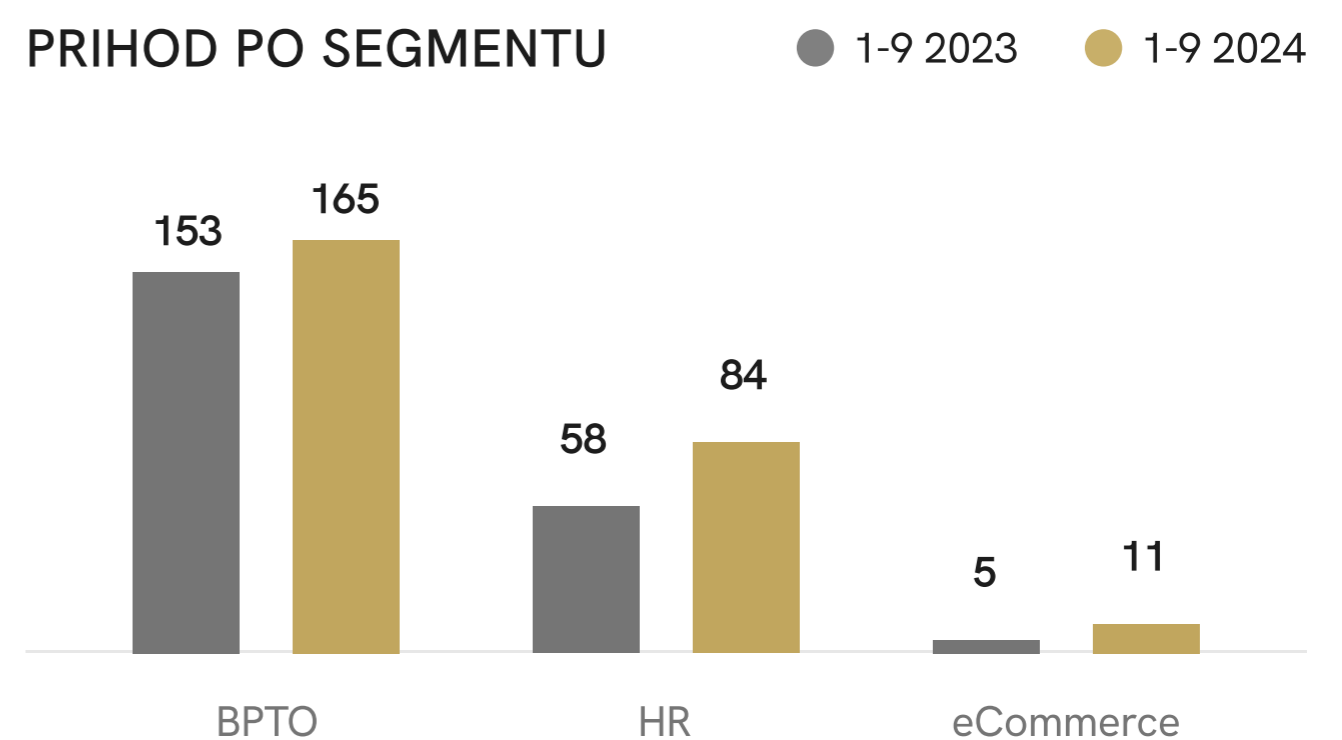
(u tisućama eura)	1-9 2024.	1-9 2023.	Promjena	%
Poslovni prihodi	264.518	217.536	46.982	22%
EBITDA	26.749	20.840	5.909	28%
Prilagođena EBITDA	32.033	26.782	5.251	20%
Neto dobit	5.501	2.821	2.680	95%

Poslovni prihodi bilježe snažan rast u prvih devet mjeseci 2024. godine uspoređujući sa prošlim razdobljem gdje je rast prihoda 22% na razini cjelokupne Grupe. Gledajući isti period u zadnje četiri godine vidimo snažan rast od prosječno 51%. Unatoč tradicionalno slabijim aktivnostima u ljetnim mjesecima, u svim poslovnim vertikalama ostvarujemo rast prihoda.

PRIHODI

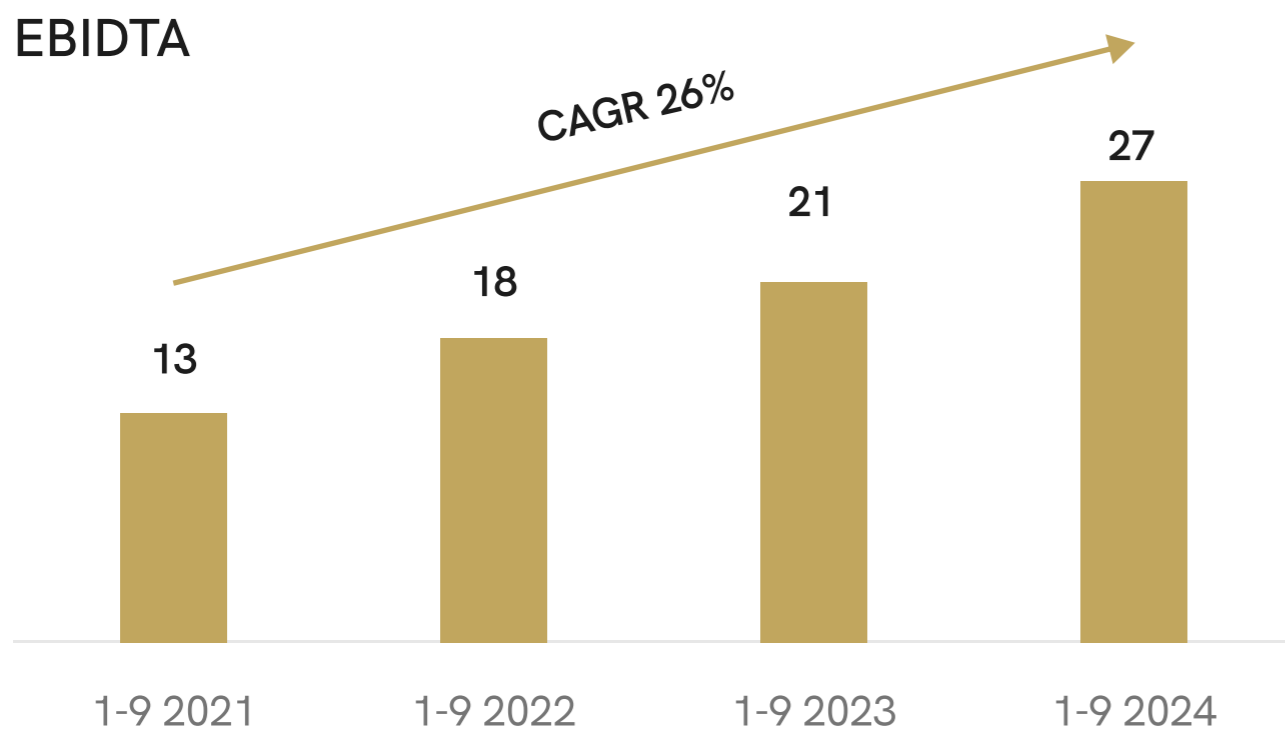


PRIHOD PO SEGMENTU

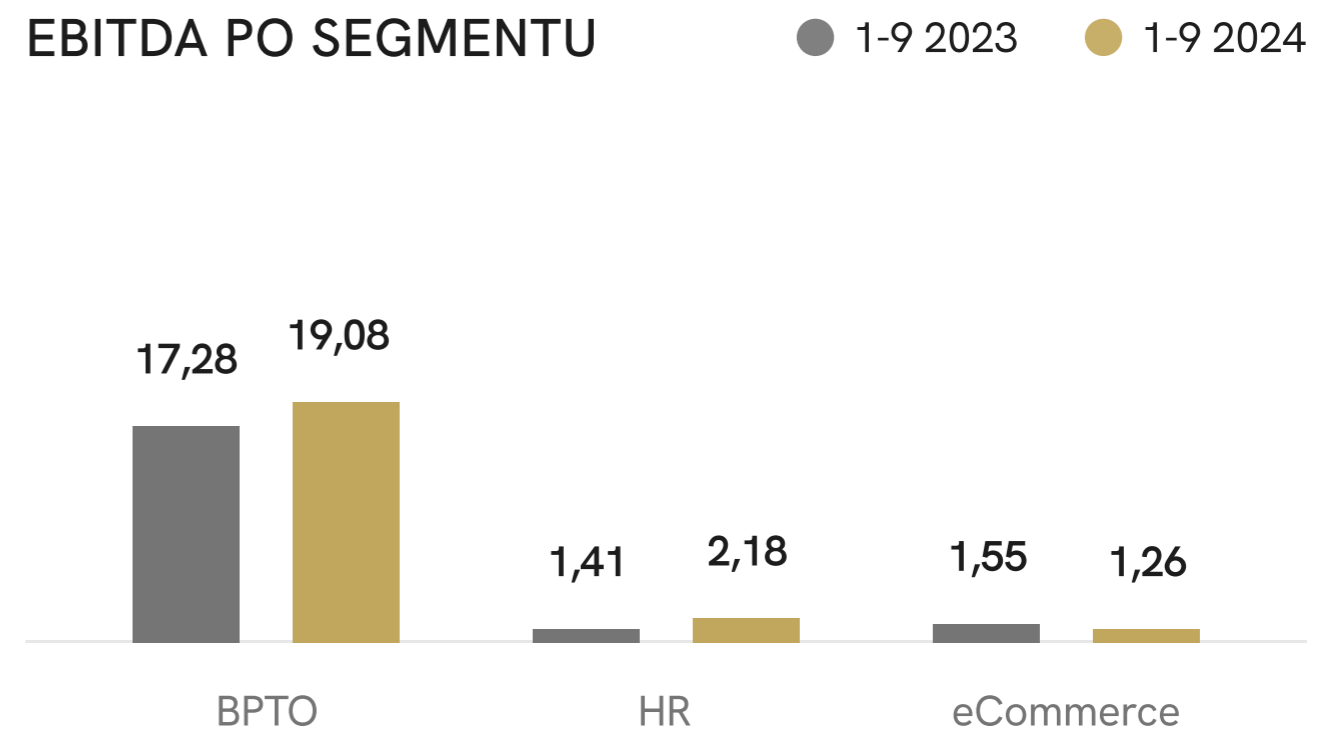


Operativna dobit prije kamata, poreza i amortizacije (EBITDA) kao i prilagođena EBITDA rasla su 28% odnosno 20%. Promatrajući period od četiri godine, prosječni godišnji rast je iznad 25% što pokazuje orijentiranost kao razvoju svakog dijela našeg poslovanja. Rast u odnosu na prošlu godinu rezultat je rasta EBITDA-e i u BPTO i HR poslovnim vertikalama te trenutnog fokusa na reorganizaciju procesa unutar eCommerce vertikale gdje se radi paralelno i na operativnoj izvrsnosti te novim kanalima prodaje.

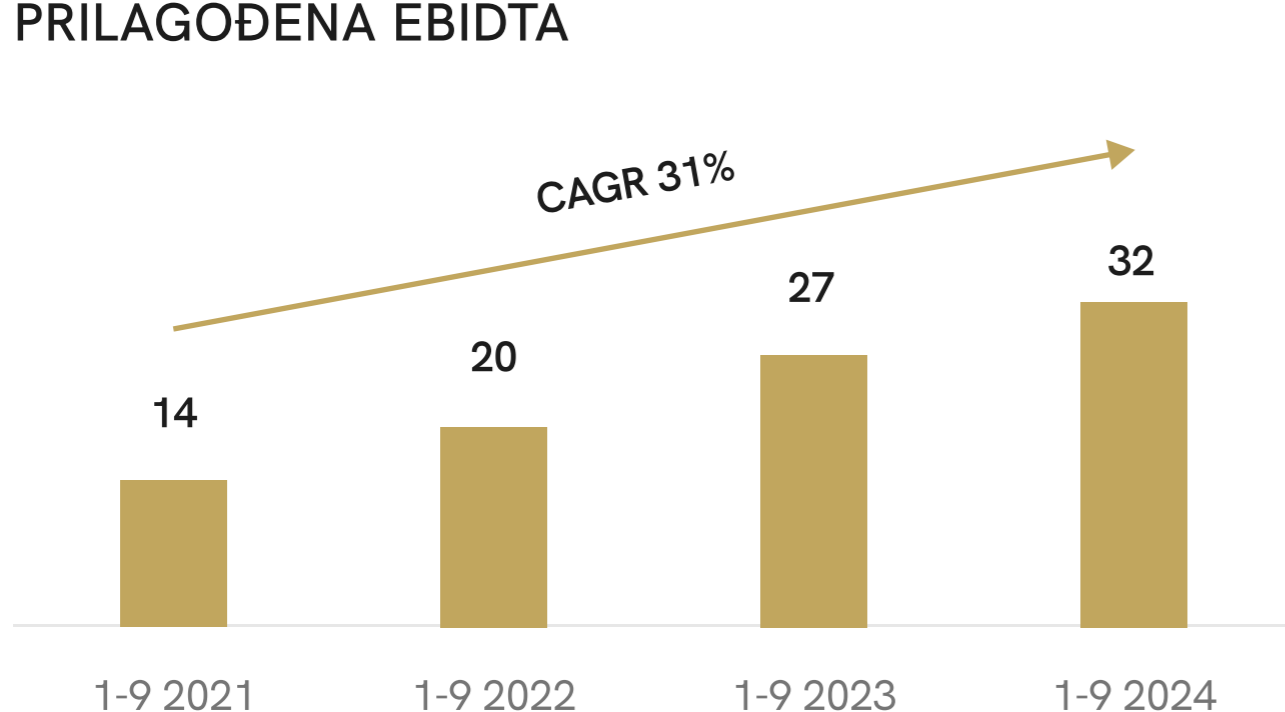
EBITDA



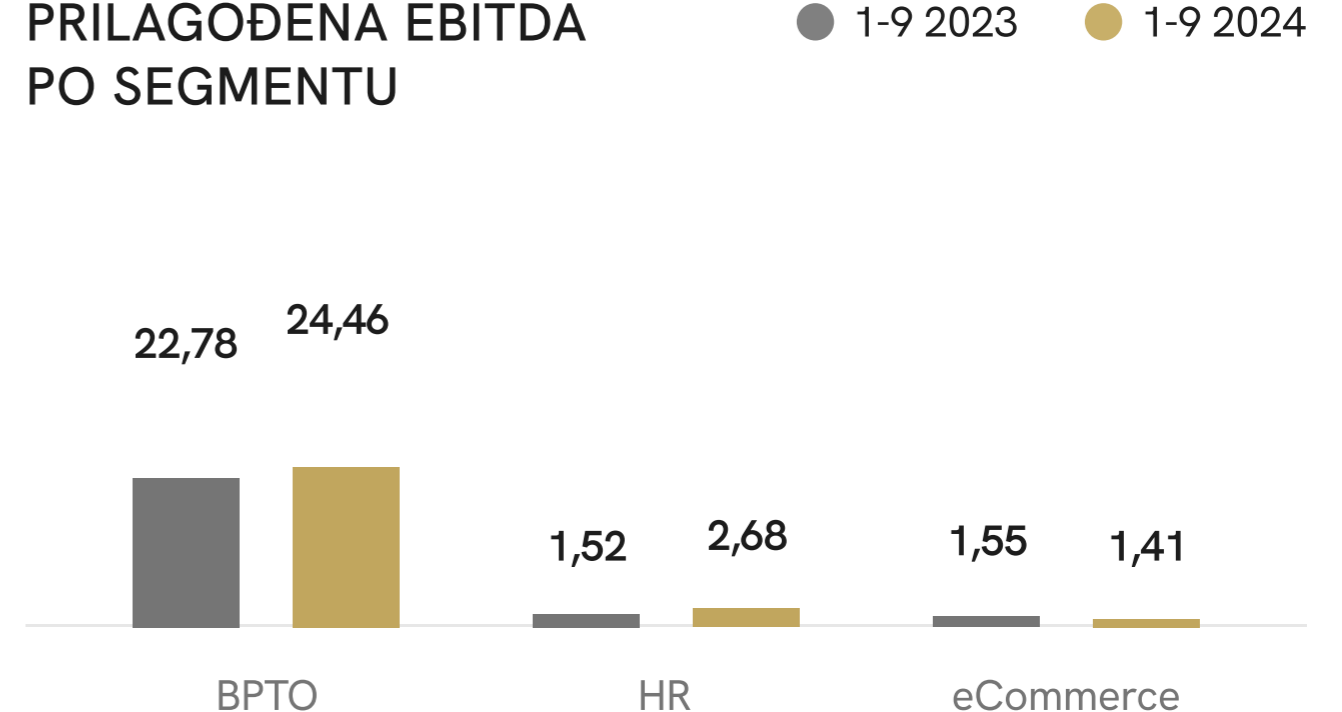
EBITDA PO SEGMENTU



PRILAGOĐENA EBITDA



PRILAGOĐENA EBITDA PO SEGMENTU



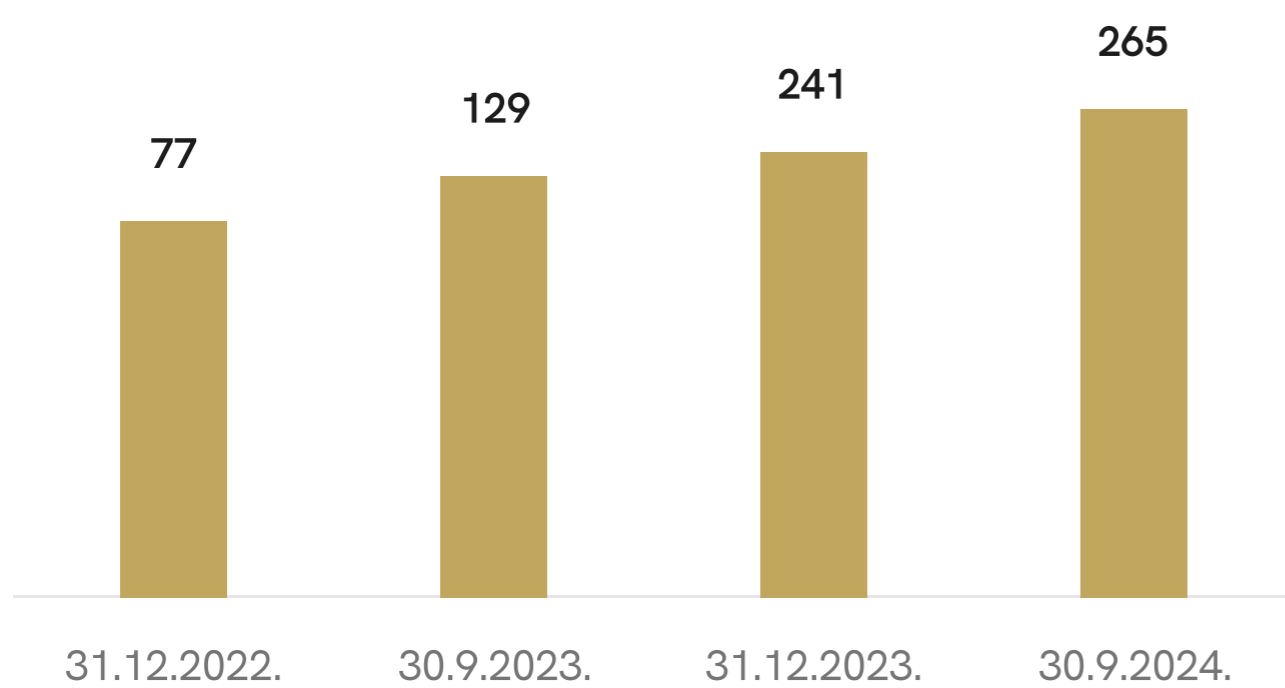
Ključni pokazatelji izvještaja o financijskom položaju Grupe

(u tisućama eura)	30.09.2024.	31.12.2023.	Promjena	%
Imovina	264.948	241.430	23.518	10%
Kapital	90.852	58.105	32.747	56%
Neto dug	(48.021)	(55.890)	7.869	-14%

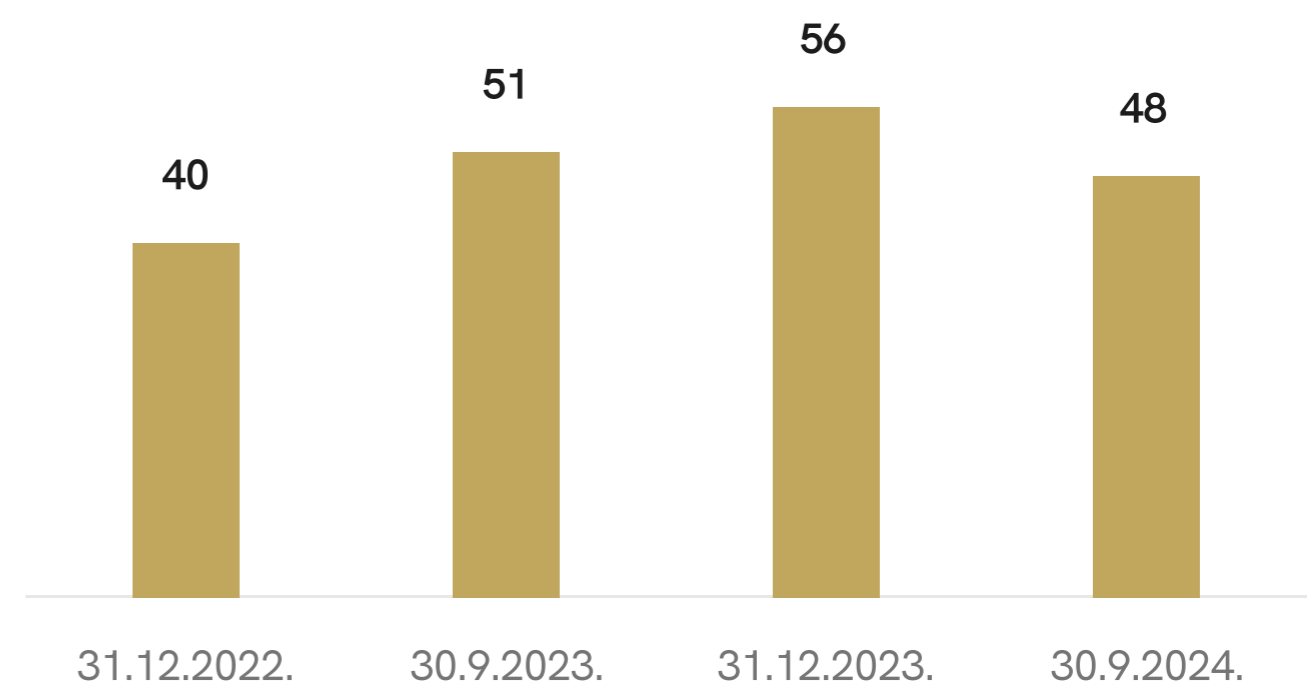
Ukupna imovina rasla je 10% u odnosu na 31.12.2023. godine prvenstveno kao rezultat investicijskih aktivnosti unutar BPTO poslovne vertikale te ulazak Europske banke za obnovu i razvoj (EBRD) u BPTO vertikalnu kao manjinskog dioničara.

Neto dug bilježi pad u odnosu na 31.12.2023. godine te postojeći dug te uz snažnu poziciju novca, stvoreni su odlični temelji za nastavak organskog rasta kao i potencijala za daljnje akvizicije

IMOVINA

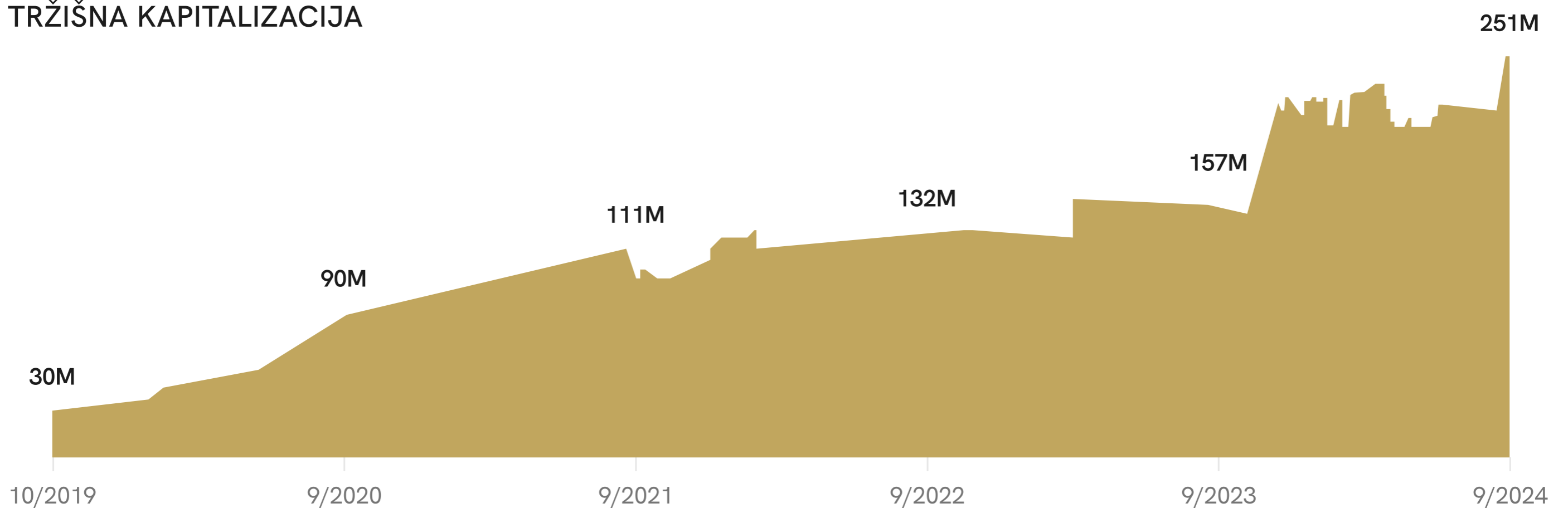


NETO DUG



Pozicija kapitala je snažno efektirana kroz transakciju sa EBRD-om te se bilježi rast od preko 50%. Gledajući ukupnu tržišnu kapitalizaciju na dan 30.9. ona je iznosila preko 250 milijuna eura što je rast od preko 700% u odnosu na inicijalnu javnu ponudu dionica (IPO) iz 2019. godine.

TRŽIŠNA KAPITALIZACIJA



Mplus (BPTO)

Društvo M Plus Croatia d.o.o. i njegova ovisna društva (Mplus) nastavili su svoj put kao jedna od najvećih BPTO grupacija u Europi.

U usporedbi s istim razdobljem 2023. godine, Mplus je proširila broj agenata kod postojećih klijenata, proširila ponudu usluga i pridobila nove klijente, što je dovelo do sveukupnog rasta i zamaha. Ovaj rast naglašava kontinuirano povećanje tržišnog udjela i leaderske pozicije u industriji. Turska je ostvarila snažne rezultate, posebno u bankarskim projektima, podigavši svoju profitabilnost na višu razinu od očekivane. Pored toga, inicijative nebankarskih klijenata vezane uz shemu bonusa za postizanje KPI-jeva su dodatno povećale profitabilnost diljem BPTO vertikale.

Na razini Mplus grupe, standardizacija procesa i implementacija novog softvera potiču bolju organizaciju i koheziju. Nakon uspješnog uvođenja HRneta i Dynamics 365 Business Central ERP-a u većini ciljanih društava Mplus grupe, napori su sada usmjereni na usklađivanje DWH i PBI izvješća s podacima iz odjela Ljudskih resursa. Očekuje se da će usklađivanje financijskih podataka biti dovršeno do kraja 2024. godine.

Ključna postignuća uključuju: plasman među top 5 na HDR Best Practices Awards za Bled & Mplus Elevate Program; TEGEP nagrada za Program razvoja lidera na prvoj liniji u Turskoj; te status finalista na ECCSA nagradama, čiji će pobjednici biti tek objavljeni. Ostale inicijative uključuju obuku treće skupine globalnih mentora u Mentorship programu, implementaciju LMS & Enocte u Hrvatskoj, kao i uvođenje Enocte u Njemačkoj.

U IT sektoru, Geomant Hungary i Buzzeasy predstavili su AI rješenja na GITEX-u 2024 u Dubaiju, nastupajući u paviljonu mađarske vlade. Veći projekti uključuju prvu veliku mađarsku AI inicijativu za međunarodnu kurirsku kompaniju, uvođenje Genesys CCaaS rješenja za velikog bankarskog klijenta u Mađarskoj i veliki projekt transformacije OSS/BSS sustava za telekom operatera u Bugarskoj. Također smo uspješno implementirali chatbot za korisničku podršku pokretan AI-jem za vodeći hrvatski telekom, nastavljajući integraciju AI mogućnosti kroz ponudu naših proizvoda velikoj bazi korisnika.



Workplace (HR)

Nekoliko značajnih projekata obilježilo je treći kvartal, uključujući BPO događaj usmjeren na razvoj poslovanja i inicijativu u HORECA sektoru za proširenje integriranih usluga.

Treći projekt Human-Driven Reshape u Srbiji okupio je više od 50 dionika u području ljudskih resursa, ostvarivši dosad najveću vidljivost na društvenim mrežama.

Grupa je uspostavila ovu nagradu kako bi proslavila najbolje prakse u području ljudskih resursa i planira je proširiti u regiji 2025. godine.

Portfelj klijenata obogaćen je s nekoliko globalnih IT kompanija, kao i s FMCG i proizvodnim sektorima, obuhvaćajući ne samo zapošljavanje, već i programe razvoja ljudi.

Grupa je postigla dodatnu učinkovitost reorganizacijom BPO i PERM timova za zapošljavanje kako bi potaknula suradnju među projektima, zajedno s uvođenjem desk-sharing politike koja je omogućila veću fleksibilnost zaposlenicima.

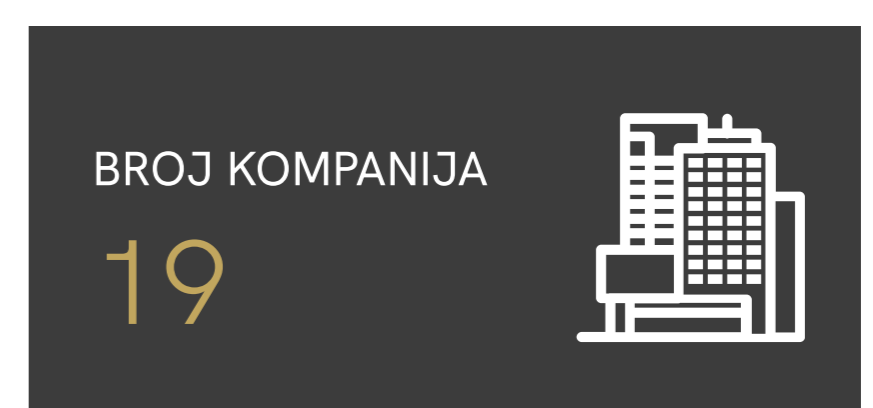
U različitim regijama, interne radionice pomogle su u optimizaciji resursa, osiguravajući da Grupa zadrži visoku razinu performansi unatoč promjenjivim zahtjevima tržišta.

Treći kvartal 2024. godine je također obilježio nekoliko ključnih prekretnica. Pokrenut je novi zajednički servisni centar s 15 radnih mjesta za velikog međunarodnog klijenta u online poslovanju te je zaposleno 50 agenata za korisničku podršku, čime je učvršćena reputacija Jugoistočne Europe kao BPO destinacije. Veliki IT klijent postigao je 30% rasta na tržištu, s projekcijama od 40% ekspanzije u 2025. godini.

Workplace je također proširio svoja partnerstva u obrazovanju suradnjom s sveučilištima i na projektima Junior Achievement, organizirajući događaje za studente te regionalnu konferenciju s LinkedInom i Microsoftom o AI-u i budućnosti rada. Programi usavršavanja i prekvalifikacije zabilježili su 28% rasta, što odražava odgovor Grupe na promjenjive potrebe tržišta. Platforma e-učenje nastavila je angažirati zaposlenike, podržavajući njihov razvoj u skladu sa strateškim ciljevima.

Kako se grupa približava kraju 2024. godine, međunarodna mobilnost ostaje ključni fokus, s ključnim računima postavljenim kao strateškim prioritetom u regiji jugoistočne Europe. Investicije u automatizaciju i nove SKU-ove već donose pozitivne rezultate, omogućujući brže zapošljavanje kandidata i veće zadovoljstvo klijenata.

S jakim temeljima i proaktivnim pristupom, Workplace Grupa je dobro pozicionirana za održivi rast i kontinuirani uspjeh na svim tržištima.



Eplus Ventures (eCommerce)

Okupljanjem kompanija Moderna Ventures S.A. (Megabon) i kompanije Konverzija d.o.o. (Pink Panda) unutar krovnog društva Meritus Global Technology d.o.o. u trećem kvartalu 2023. godine formirana je nova eCommerce poslovna vertikala unutar Grupe, koja djeluje pod brand nazivom Eplus Ventures.

Rast i inovacije potpomognute vodećim tehnološkim postignućima, personaliziranim iskustvom kupovine te naglaskom na besprijekorno korisničko iskustvo ključne su odrednice na kojima Grupa temelji svoje daljnje aktivnosti u eCommerce vertikali.

Trenutno Eplus Ventures zapošljava više od 60 stručnjaka iz područja eCommerce industrije, specijaliziranih za različite usluge vezane uz tehnologiju, prodaju, marketing i korisničku podršku.

Turistički dio Eplus Venturesa kroz svoj brand Megabon ostvario je odlične rezultate i u prvih devet mjeseci 2024. godine. Odlični rezultati produkt su predanog rada tima koji se ogleda u više od 35.000 ugovorenih rezervacija u prvih devet mjeseci 2024. godine.

Odličan "reach" prema kupcima vidljiv je i u preko 400.000 jedinstvenih posjetitelja platforme Megabon te se ove godine ušlo i u nautički segment kroz prodaju "charter" aranžmana.

Zajedno sa jednom od vodećih tehnoloških platformi za "travel" industriju - Travel Compositor, Eplus Ventures razvio je rješenja koja su dodatno pojačala prisutnost na tržištu kroz pristup na više od 20.000 smještajnih objekata kao i pristup ponudama vezanih uz letove te najmove automobila. Novo rješenje će pozicionirati Megabon kao "one-stop shop" za travel industriju te će podići poslovanje na još višu razinu.

Pink Panda je nastavila suradnju sa vodećim svjetskim brandovima kao što su Revolution, L'Oréal i ostali. Redizajn novih web stranica Pink Panda i Licila je u tijeku i lansiranje novih stranica planirano je u narednim periodima, što će unaprijediti korisničko iskustvo.

Finaliziran je proces operativnog planiranja ključnih aktivnosti u Pink Pandi koji se tradicionalno odvija u zadnjem kvartalu godine te spremni dočekujemo kraj godine.

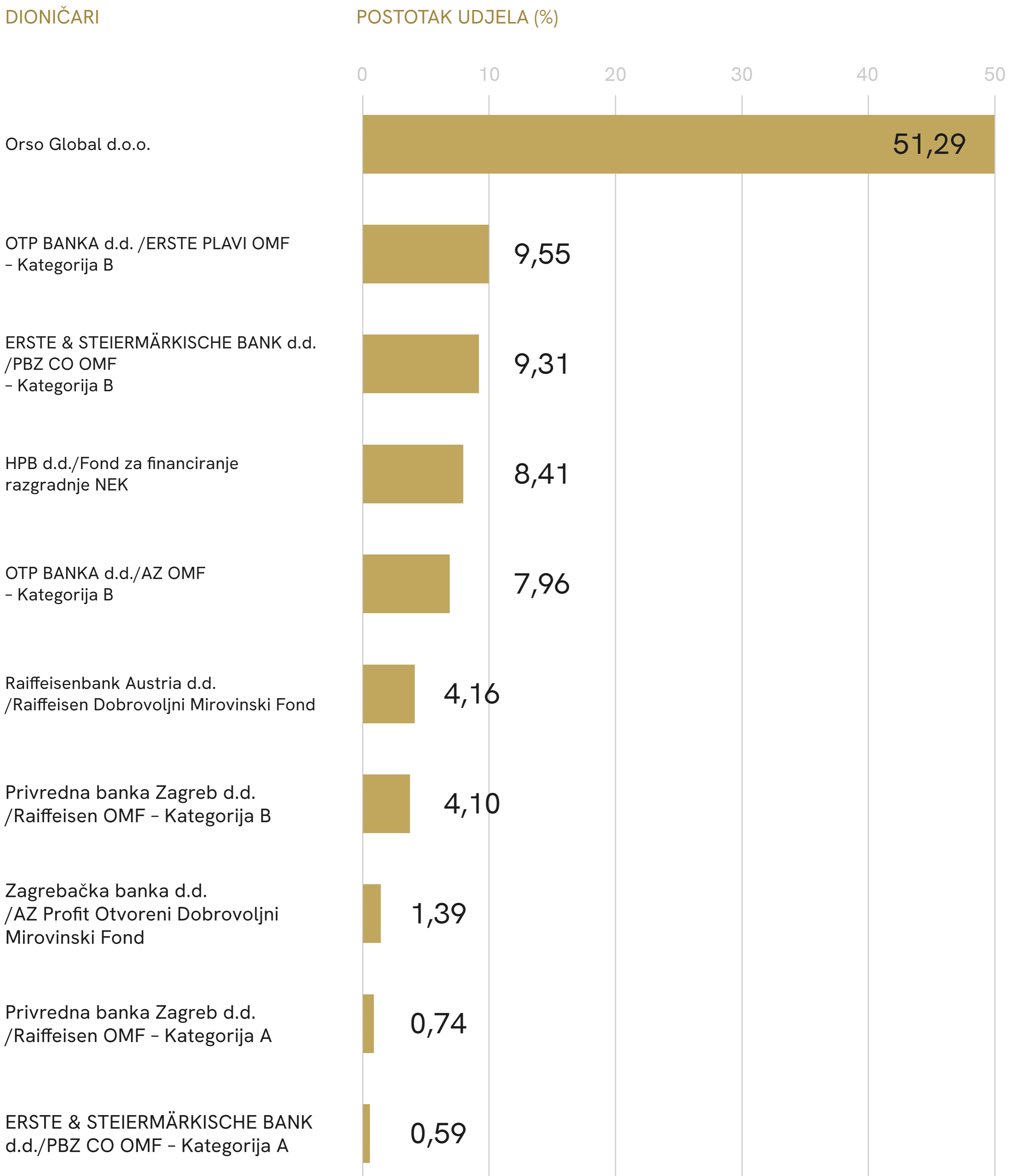


3

GRUPA I STRUKTURA GRUPE



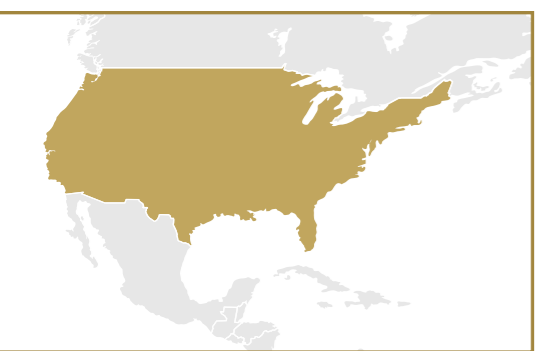
Vlasnička struktura Društva na dan 30. rujna 2024.*



* Sekundarna ponuda dionica na tržištu kapitala završena 18. listopada 2024. godine kojom je prikupljeno 49,1 milijuna eura svježeg kapitala nije uključena u gore navedenu vlasničku strukturu.

📍 20 zemalja

- Hrvatska
- Srbija
- Bosna i Hercegovina
- Slovenija
- Mađarska
- Turska
- Sjeverna Makedonija
- Gruzija
- Bugarska
- Rumunjska
- Slovačka
- Njemačka
- Ujedinjeno Kraljevstvo
- Španjolska
- SAD
- Kosovo
- Cipar
- Nizozemska
- Latvija
- Švicarska



Struktura Grupe

1/2

BPTO

M Plus Croatia d.o.o.

ISF MicroUnits GmbH

M+ Agent d.o.o.

Mplus Sales GmbH

M+ BH d.o.o.

Mplus Bielefeld GmbH

M Plus Serbia d.o.o.

Mplus Braunschweig GmbH

M Plus BL d.o.o.

Mplus Bremen GmbH

M Plus Slovenia d.o.o.

Mplus Gran Canaria S. L. U.

CMC iletişim ve Çağr Merkezi Hizmetleri A.Ş.

M Plus Smart Hub Romania SRL

RGN iletişim Hizmetleri A.Ş.

M+ Slovakia, S.R.O.

Meritus Georgia LLC

SIA M+ Latvia

Mplus Germany GmbH

Bulb d.o.o.

BusinessLine GmbH

Calyx d.o.o.

Mplus Halle GmbH

Buzzeasy AI Kft

Mplus Helmstedt GmbH

Geomant - Algotech Zrt.

Mplus Leipzig GmbH

Geomant Srl

Mplus Lüneburg GmbH

Geomant UK limited

PiT İnsan Kaynakları ve Danışmanlık A.Ş.

Inova Solutions Inc.

ISS Sigorta Acentelik Hizmetleri A.Ş.

Geomant Global d.o.o.

M+ Deutschland BPTO GmbH

Bulb Upravljanje d.o.o.

Mplus Magdeburg GmbH

Technology Services Holdings B.V.

Mplus Prenzlau GmbH

Meritus Plus Centar d.o.o. Belgrade

Struktura Grupe

2/2

HR

Smart Flex d.o.o.

Smart Flex Sourcing d.o.o.

Manpower d.o.o., Hrvatska

Manpower Savjetovanje d.o.o.

Manpower d.o.o., Bosna i Hercegovina

Manpower Bulgaria

Manpower Group, Bulgaria

Manpower Munkaerő Szervezési Kft

Manpower Business Solutions Kft.

Manpower d.o.o., Slovenia

Business Integrator

Manpower d.o.o., Serbia

Manpower Business Solutions d.o.o

Workplace Projekt - Adria d.o.o.

Workplace Projekt d.o.o.

MPS Integration

Integrator Holding

Vorkplejs Projekt dooel Skopje

Vorkplejs posredovanje i privremeno

vrabotovanje, Skopje

eCommerce

Meritus Global Technology d.o.o.

Konverzija d.o.o.

Moderna Ventures B.V.

Moderna Ventures S.A.

Ostalo

Meritus Global Real Estate Management d.o.o.

Meritus Global Strategics d.o.o.

Bosqar d.d.

TVPD Holdings B.V.

Zeleni Horizont d.o.o.

Global People Solutions d.o.o.

Real Estate Development projekti - Projekt

Vukovarska d.o.o.

Kanatol IEDC Limited

Vizual 2 d.o.o.

Future Food Solutions d.o.o.

4

KLJUČNI DOGAĐAJI



Značajni događaji za razdoblje koje je završilo 30. rujna 2024. godine

Promjena imena holding društva Meritus ulaganja u BOSQAR d.d., novi grupni brand - BOSQAR INVEST

Holding društvo Meritus ulaganja d.d. promijenilo je ime u BOSQAR d.d., a predstavljen je i novi vizualni identitet i grupni brand BOSQAR INVEST, koji obuhvaća BOSQAR d.d i sve njegove trenutne i buduće poslovne vertikale: Mplus, Workplace, Eplus Ventures i Future Food Solutions.

Brand Mplus nastavlja se koristiti samo za BPTO vertikalnu grupaciju, koja se odnosi na krovno društvo M Plus Croatia d.o.o. i ovisne kompanije.

Uspostavom nove brand arhitekture cilj je omogućiti jednostavniju i efikasniju komunikaciju s ključnim dionicima te jasnije pozicioniranje na hrvatskom i međunarodnom tržištu. U tijeku su daljnje aktivnosti s namjerom ostvarivanja što bolje prepoznatljivosti među ciljnim publikama.

Zaključena 60 milijuna eura vrijedna investicija EBRD-a, imenovana nova stručna pojačanja u odborima društva M Plus Croatia

Nastavno na dobivena regulatorna odobrenja, zaključena je 60 milijuna eura vrijedna investicija Europske banke za obnovu i razvoj (EBRD) u Mplus, BPTO poslovnu vertikalnu BOSQAR INVESTA. Paralelno sa zaključenjem investicije, nadzornom i savjetodavnom odboru društva M Plus Croatia d.o.o. pridružilo se dvoje vrhunskih stručnjaka koji su imenovani od strane EBRD-a - Stephanie Wilson i Derwyn Jones.

Organizacijske promjene u Mplusu i Workplaceu

Kako bi se optimizirali upravljački procesi s ciljem podrške daljnjeg rasta i širenja na tržišta centralne i jugoistočne Europe, uvedene su organizacijske promjene u dvjema vertikalama BOSQAR INVESTA.

Vanja Vlak imenovan je novim direktorom i članom Uprave društva M Plus Croatia d.o.o. 30. kolovoza 2024. godine. Uz postojeću poziciju glavnog financijskog direktora (CFO) BOSQAR INVESTA, gdje je zadužen za nadzor i provedbu financijske strategije cijele grupe, Vanja Vlak će biti odgovoran i za osmišljavanje i provedbu strategije poslovanja Mplusa, s posebnim fokusom na korporativne financije i kontroling.

Zahvaljujući bogatom iskustvu u razvoju poslovanja i vođenju timova unutar tehnološkog i BPO sektora, Eldar Banjica imenovan je početkom rujna novim izvršnim direktorom Manpower SEE-a, koji djeluje u sklopu Workplace vertikale, zamijenivši na toj poziciji Aleksandra Hangimanu.

Na razini Workplace vertikale osnovan je i novi Savjetodavni odbor, s Aleksandrom Hangimanom kao predsjednikom te Vanjom Vlakom i Lukom Oreškovićem kao članovima. Cilj novog odbora je usmjeravanje razvoja HR vertikale u skladu sa strategijom Grupe.

Društveno odgovorno poslovanje

Objavljeno Izvješće o održivosti za 2023. godinu

BOSQAR d.d. objavio je u lipnju Izvješće o održivosti za 2023. godinu. Izvješće detaljno opisuje postignuća u okolišnim, društvenim i upravljačkim (ESG) inicijativama tijekom prošle godine, naglašavajući napredak u odnosu na ključne pokazatelje uspješnosti (KPI) koji prate obveznicu povezanu s održivim poslovanjem (SLB) grupacije.

Ostvarenje ciljeva odnosi se na smanjenje emisija stakleničkih plinova i povećanja ženskih članova u upravljačkim timovima. Činjenica da je ostvarenje ciljeva potvrđeno od strane vanjskog revizora svrstava BOSQAR d.d. među rijetke takve poslovne aktere u Hrvatskoj.

Zastupljenost žena u upravljačkim timovima lani se povećala na 48%, čime je godinu dana ranije premašen cilj od 47% za 2024. godinu. Istodobno, ostvareno je i smanjenje opseg 1 i opseg 2 emisija stakleničkih plinova (GHG) od 37,8% u usporedbi s polazišnom i mjernom 2021. godinom, što je ranije u odnosu na postavljene ciljeve.

Čak 66% potrošene električne energije proizvedeno je iz obnovljivih izvora, što odražava predanost korištenju održive energije i smanjenju ugljičnog otiska.

Izvješće o održivosti dostupno je putem poveznice: <https://mplusgroup.eu/esg>

ESG aktivnosti Grupe

Mplus aktivno podržava organizacije koje imaju pozitivan utjecaj na zajednice u kojima posluje i čije djelovanje doprinosi razvoju i boljitku društva.

Zahvaljujući prošlogodišnjoj uspješnoj suradnji s Hrvatskim narodnim kazalištem (HNK), što se između ostalog odrazilo na porast broja pretplatnika i prihoda od pretplata za 57%, nastavljena je suradnja s HNK-om i u 2024. godini. Osmišljenim aktivnostima u vidu pružanja korisničke podrške i digitalne transformacije intenzivirana je podrška dramskim, opernim i baletnim programima tijekom cijele godine.

U ožujku je pokrenuta suradnja s Hrabrim telefonom, neprofitnom nevladinom organizacijom osnovanom s ciljem prevencije zlostavljanja i zanemarivanja djece i mladeži te pružanja direktne podrške djeci i njihovim obiteljima. Suradnjom, nazvanom 'Ključ podrške je komunikacija', Mplus je projekt podržao financijski, ali i pružanjem usluga pozivne kampanje u svrhu dovršenja izgradnje novog „Hrabrog centra“, čije je otvorenje obilježeno sredinom listopada. Dodatno, u suradnji s Hrabrim telefonom redovito se provode edukacije zaposlenika, a naglasak je na temama mentalnog zdravlja, roditeljstva i izazova koji prate odrastanje djece i mladih.



U rujnu je pokrenut pilot projekt "Čuvari svježeg zraka" u Osnovnoj školi Kajzerica u Zagrebu, s ciljem pozitivnog utjecaja na kvalitetu zraka u učionicama putem smanjenja visoke razine CO₂, što može negativno utjecati na kognitivne funkcije i opće zdravlje učenika. Prepoznajući važnost i vrijednost ove inicijative čiji je začetnik Velimir Gašparović, jedan od osnivača tvrtke Calyx koja djeluje u sklopu Grupe, BOSQAR je školi donirao 30 uređaja za praćenje kvalitete zraka.

Treće tromjesečje obilježile su brojne lokalne inicijative i donacije diljem grupe. U Hrvatskoj je Mplus podržao Kliniku za dječje bolesti u Zagrebu, Hrvatski savez za rijetke bolesti, njihove udruge članice te zagrebačke osnovne škole doniravši računalne setove s ciljem poboljšanja uvjeta i boljeg pristupa tehnologiji i suvremenim alatima. S posebnim fokusom na dobrobit djece, mladih i njihovog mentalnog i fizičkog zdravlja, donacija je dana i Gimnastičkom klubu Petrinja, čiji su prostori teško stradali u potresu, ali i Hrvatskoj debatnoj reprezentaciji.

Najnovijim ulaganjima napravljen je dodatni iskorak u brizi za zajednicu u kojoj BOSQAR INVEST djeluje.

Internacionalna priznanja Mplusovih edukacijskih i razvojnih programa

Mplusov edukacijski program „Mplus Elevate Leadership Development Program“ proveden u suradnji s IEDC – Poslovnom školom Bled rangiran je među top 5 programa u sklopu HDR 2023 HR Best Practices Awards nagrada.


U sklopu svečane dodjele nagrada i priznanja održane u Beogradu, Mplus tim predstavio je devetomjesečni program u kojem je sudjelovalo 25 lidera iz 6 zemalja grupe, a putem kojeg su razvili vještine potrebne za suočavanje s izazovima modernog poslovanja.

U programu je sudjelovalo 57% žena, što pokazuje predanost grupe osnaživanju ženskih lidera, a čak 50% sudionika je promovirano u certificirane mentore.

Mplus je sa svojim edukacijskim programom „Mplus Academy Front Line Leaders Development Program“ ušao i u finale najvećeg Europskog programa nagrađivanja u industrijama kontakt centara i korisničkog iskustva „European Contact Centre & Customer Service Awards – ECCCSA“, u kategoriji "Najefikasniji program učenja i razvoja". Imena dobitnika objavit će se krajem studenog na završnoj ceremoniji u Londonu.

Na Weekend Media Festivalu, jednom od najvećih regionalnih komunikacijskih konferencija, Mplus i Manpower Hrvatska prezentirali su istraživanje provedeno na više od 2.000 ispitanika o utjecaju modela rada na odabir poslodavca i zadovoljstvo poslom.

Rezultati istraživanja i održana panel rasprava doprinijeli su raspravi o radnim modelima u industriji te obogatili javnu debatu o ovoj temi novim, ažurnim podacima o preferencijama tražitelja posla u regiji.



Značajni događaji za razdoblje nakon 30. rujna 2024. godine

Uspješna ponuda dionica i finalizacija investicije u Panvita Grupu

Ulaganje BOSQAR INVESTA u 51% udjela u Panvita Grupu, slovensku poljoprivredno-prehrambenu grupaciju posvećenu održivoj proizvodnji visokokvalitetne hrane, ušlo je u završnu fazu u listopadu 2024. godine kada je potpisana dokumentacija za finalizaciju investicije.

Finalizacija transakcije, ukupne vrijednosti 50 milijuna eura, također označava uspostavu BOSQAR INVESTOVE četvrte, Food vertikale. Ova investicija omogućuje BOSQAR INVESTU daljnje akvizicije u ovom sektoru, posebno u Adria regiji, a istovremeno pozicionira novu poljoprivredno-prehrambenu grupu za širenje na DACH regiju.

Finalizaciji transakcije prethodila je uspješna sekundarna ponuda dionica kojom

je prikupljeno 49,1 milijuna eura svježeg kapitala zaključena 18. listopada 2024. godine.

Javnim pozivom upućenim u listopadu 2024. godine BOSQAR d.d. pozvao je postojeće i nove dioničare na upis do 196.405 novih redovnih dionica.

S uspješnom finalizacijom ponude novih dionica, BOSQAR je prikupio 49.101.250 eura svježeg kapitala, čime je ukupna tržišna kapitalizacija društva porasla na 294,6 milijuna eura - računajući na temelju ukupnog broja od 1.178.438 dionica po cijeni od 250 eura po dionici - što je rast za više od 8x u odnosu na inicijalnu javnu ponudu dionica (IPO) 2019. godine, kada je društvo imalo tržišnu kapitalizaciju od 30 milijuna eura.



5

NEREVIDIRANI
KONSOLIDIRANI
FINANCIJSKI
IZVJEŠTAJI



Konsolidirani izvještaj o financijskom položaju

(u tisućama eura)	31. prosinca 2023.	30. rujna 2024.
Dugotrajna imovina		
Goodwill	17.983	18.008
Nematerijalna imovina	56.409	60.459
Imovina s pravom uporabe	13.584	15.571
Nekretnine, postrojenja i oprema	17.590	17.006
Ulaganje u nekretnine	14.276	14.014
Dugotrajna financijska imovina	4.660	4.919
Odgođena porezna imovina	4.739	5.981
Ukupno dugotrajna imovina	129.241	135.958
Kratkotrajna imovina		
Zalihe	1.527	1.956
Ostala kratkotrajna financijska imovina	2.751	7.464
Potraživanja od kupaca	43.150	47.940
Ostala potraživanja	7.197	9.116
Obračunati prihodi i plaćeni troškovi budućeg razdoblja	6.927	12.617
Novac i novčani ekvivalenti	50.637	49.897
Ukupno kratkotrajna imovina	112.189	128.990
UKUPNO IMOVINA	241.430	264.948
Vlasnička glavnica		
Temeljni kapital	13.034	13.034
Ostale rezerve	(24.808)	(45.541)
Kapitalne rezerve	19.784	19.784
Zakonske rezerve	1.997	2.405
Zadržana dobit i dobit tekuće godine	18.994	25.738
Vlasnicima matice	29.001	15.420
Nekontrolirajući interes	29.104	75.433
Ukupno vlasnička glavnica	58.105	90.853
Dugoročne obveze		
Dugoročni primljeni krediti	33.718	27.507
Obveze po izdanim obveznicama	40.000	40.000
Dugoročne obveze za primljene najmove	10.100	11.625
Odgođena porezna obveza	3.271	3.115
Ostale dugoročne obveze	10.346	9.217
Ukupno dugoročne obveze	97.435	91.464
Kratkoročne obveze		
Obveze prema dobavljačima	12.237	11.669
Obveze prema zaposlenicima	18.983	23.388
Ostale kratkoročne obveze	9.996	12.530
Kratkoročni primljeni krediti	29.022	18.215
Kratkoročne obveze za primljene najmove	5.469	5.290
Odgođeno plaćanje troškova i prihod budućeg razdoblja	10.183	11.539
Ukupno kratkoročne obveze	85.890	82.631
UKUPNO KAPITAL I OBVEZE	241.430	264.948

Konsolidirani izvještaj o sveobuhvatnoj dobiti

(u tisućama eura)	1.1.-30.9.2023.		1.1.-30.9.2024.	
	Kumulativ	Tromjesečje	Kumulativ	Tromjesečje
<i>Neprekinuto poslovanje</i>				
Prihodi od ugovora s kupcima	214.009	89.270	257.320	91.160
Ostali prihodi	3.527	1.330	7.198	1.790
Ukupni prihodi	217.536	90.600	264.518	92.950
Troškovi sirovina i materijala	(967)	(409)	(1.709)	(619)
Troškovi prodane robe	(1.560)	(1.281)	(5.038)	(1.706)
Troškovi usluga	(19.576)	(7.865)	(23.741)	(8.123)
Troškovi osoblja	(166.241)	(68.256)	(193.012)	(66.013)
Amortizacija	(13.850)	(5.603)	(16.399)	(6.007)
Ostali operativni troškovi	(8.352)	(3.830)	(14.268)	(4.779)
Ukupni troškovi poslovanja	(210.546)	(87.244)	(254.167)	(87.247)
Dobit iz poslovanja	6.990	3.356	10.351	5.703
Financijski prihodi	3.553	2.350	4.671	2.282
Financijski rashodi	(5.929)	(2.777)	(9.014)	(3.685)
Gubici iz financijskih aktivnosti	(2.376)	(427)	(4.343)	(1.403)
Dobit prije oporezivanja	4.614	2.929	6.008	4.300
Porez na dobit	(1.792)	(1.044)	(507)	91
Ukupna neto dobit Grupe iz neprekinutog poslovanja	2.822	1.885	5.501	4.391
<i>Prekinuto poslovanje</i>				
Gubitak od prodaje prekinutog poslovanja	(1.324)	(1.324)	-	-
Ukupni gubitak od prekinutog poslovanja	(1.324)	(1.324)	-	-
Dobit Grupe od ukupnog poslovanja	1.498	561	5.501	4.391
<i>Dobit koja se može pripisati:</i>				
Vlasnicima Društva	2.933	1.353	9.411	5.855
Nekontrolirajući interesi	(1.435)	(792)	(3.910)	(1.464)
Ostala sveobuhvatna dobit				
Dobit poslovne godine	1.498	561	5.501	4.391
<i>Stavke koje se kasnije ne mogu prenijeti u dobit ili gubitak</i>				
Ostale stavke koje kasnije neće biti reklasificirane	-	-	-	-
<i>Stavke koje se kasnije mogu prenijeti u dobit ili gubitak</i>				
Tečajne razlike iz preračunavanja inozemnih dijelova poslovanja u tekućoj poslovnoj godini	(2.490)	(227)	(1.185)	(31)
Ostali sveobuhvatni gubitak poslovne godine	(2.490)	(227)	(1.185)	(31)
UKUPNI SVEOBUH VATNI GUBITAK/DOBIT TEKUĆE GODINE	(992)	334	4.316	4.360
<i>Pripisiva:</i>				
Vlasnicima Društva	443	1.126	8.226	5.824
Nekontrolirajući interesi	(1.435)	(792)	(3.910)	(1.464)

Konsolidirani izvještaj o novčanim tokovima

(u tisućama eura)	2023.	2024.
Dobit prije poreza	3.290	6.008
Amortizacija	13.850	16.399
Prihodi od kamata i dividendi	(252)	(1.574)
Rashodi od kamata	5.059	6.048
Rezerviranja	(370)	(257)
Tečajne razlike (nerealizirane)	(1.644)	(1.656)
Ostala usklađenja za nenovčane transakcije i nerealizirane dobitke i gubitke	(1.841)	(1.752)
Novac ostvaren iz poslovanja prije promjena u obrtnom kapitalu	18.092	23.216
Povećanje kratkoročnih obveza	2.882	6.233
Smanjenje / (povećanje) kratkotrajnih potraživanja	660	(6.455)
Smanjenje / (povećanje) zaliha	397	(429)
Ostale promjene radnog kapitala	(2.854)	(5.204)
Novac ostvaren u poslovnim aktivnostima	19.177	17.361
Novčani izdaci za kamate	(4.025)	(6.359)
Plaćeni porez na dobit	(1.792)	(2.418)
Neto novac ostvaren u poslovnim aktivnostima	13.360	8.584
Novčani izdaci za kupnju dugotrajne materijalne i nematerijalne imovine	(14.092)	(13.696)
Novčani izdaci s osnove danih zajmova i štednih uloga za razdoblje	-	(4.972)
Ostali novčani izdaci od investicijskih aktivnosti	(2.947)	(3)
Novac korišten u investicijskim aktivnostima	(17.039)	(18.671)
Novčani primici od glavnice kredita, pozajmica i drugih posudbi	11.031	67.592
Uplata manjinskog interesa u ovisno društvo	-	57.643
Novčani izdaci za otplatu glavnice kredita, pozajmica i drugih posudbi i dužničkih financijskih instrumenata	(6.908)	(80.832)
Novčani izdaci za isplatu dividendi	(1.375)	(2.259)
Novčani izdaci za financijski najam	(3.904)	(4.408)
Isplate iz promjene vlasničkih udjela u ovisnim društvima koji ne rezultiraju gubitkom kontrole	-	(26.952)
Neto novac (korišten) / ostvaren u financijskim aktivnostima	(1.156)	10.784
Neto (smanjenje) / povećanje novca i novčanih ekvivalenata	(4.835)	697
Tečajne razlike iz novca i novčanih ekvivalenata	(2.985)	(1.437)
Novac i novčani ekvivalenti na početku godine	57.523	50.637
Novac i novčani ekvivalenti na kraju godine	49.703	49.897

Konsolidirani izvještaj o promjenama vlasničke glavnice

(u tisućama eura)	Temeljni kapital	Ostale rezerve	Kapitalne rezerve	Zakonske rezerve	Rezerve iz tečajnih razlika od ulaganja u inozemno poslovanje	Zadržana dobit	Vlasnicima matice	Nekontrolirajući interes	Ukupno
Stanje na dan 1. siječnja 2023.	13.034	(22.287)	19.784	1.763	2.027	13.828	28.149	25.962	54.111
Dobit tekuće godine	-	-	-	-	-	2.933	2.933	(1.435)	1.498
Ostala sveobuhvatna dobit tekuće godine	-	-	-	-	(2.490)	-	(2.490)	-	(2.490)
Raspored u rezerve	-	-	-	234	-	(234)	-	-	-
Isplaćena dividenda	-	-	-	-	-	(1.375)	(1.375)	-	(1.375)
Ostale promjene	-	-	-	-	-	-	-	(1.067)	(1.067)
Stanje na dan 30. rujna 2023.	13.034	(22.287)	19.784	1.997	(463)	15.152	27.217	23.460	50.677
Stanje na dan 1. siječnja 2024.	13.034	(23.286)	19.784	1.997	(1.522)	18.994	29.001	29.104	58.105
Dobit tekuće godine	-	-	-	-	-	9.411	9.411	(3.910)	5.501
Ostala sveobuhvatna dobit tekuće godine	-	-	-	-	(1.185)	-	(1.185)	-	(1.185)
Raspored u rezerve	-	-	-	408	-	(408)	-	-	-
Isplaćena dividenda	-	-	-	-	-	(2.259)	(2.259)	-	(2.259)
Uplata manjinskog dioničara	-	-	-	-	-	-	-	57.643	57.643
Otkup udjela od manjinskog dioničara	-	(19.548)	-	-	-	-	(19.548)	(7.404)	(26.952)
Stanje na dan 30. rujna 2024.	13.034	(42.834)	19.784	2.405	(2.707)	25.738	15.420	75.433	90.853

Bilješke uz financijske izvještaje

BILJEŠKE UZ FINACIJSKE IZVJEŠTAJE – TFI (koji se sastavljaju za tromjesečna razdoblja)

Naziv izdavatelja:	BOSQAR d.d.
OIB:	62230095889
Izvještajno razdoblje:	1. siječnja 2024. – 30. rujna 2024. godine

Bilješke uz financijske izvještaje za tromjesečna razdoblja uključuju:

a) objašnjenje poslovnih događaja koji su značajni za razumijevanje promjena u izvještaju o financijskom položaju i poslovnim rezultatima za izvještajno tromjesečno razdoblje izdavatelja u odnosu na zadnju poslovnu godinu, odnosno objavljuju se informacije vezane uz te događaje i ažuriraju odgovarajuće informacije objavljene u prošlom godišnjem financijskom izvještaju (točke od 15. do 15C MRS 34 – Financijsko izvještavanje za razdoblja tijekom godine);

b) informacije o tome gdje je omogućen pristup posljednjim godišnjim financijskim izvještajima, radi razumijevanja informacija objavljenih u bilješkama uz financijske izvještaje sastavljene za izvještajno tromjesečno razdoblje; pristup je omogućen na internetskoj stranici izdavatelja (<https://mplusgroup.eu/financial-reports>).

c) izjavu da se prilikom sastavljanja financijskih izvještaja za izvještajno tromjesečno razdoblje primjenjuju iste računovodstvene politike kao i u prethodnim godišnjim financijskim izvještajima ili, ako su se računovodstvene politike mijenjale, opis prirode i učinka promjena (točka 16A (a) MRS 34 – Financijsko izvještavanje za razdoblja tijekom godine); nije bilo promjena u računovodstvenim politikama.

d) objašnjenje poslovnih rezultata u slučaju da izdavatelj obavlja djelatnost sezonske prirode (točke 37. i 38. MRS 34 – Financijsko izvještavanje za razdoblja tijekom godine).

e) ostale objave koje propisuje MRS 34 – Financijsko izvještavanje za razdoblja tijekom godine.

U bilješkama uz financijske izvještaje za tromjesečna razdoblja, osim gore navedenih informacija, objavljuju se i sljedeće informacije:

1. naziv, sjedište poduzetnika (adresa), pravni oblik poduzetnika, država osnivanja, matični broj subjekta, osobni identifikacijski broj te, ako je primjenjivo, podatke o tome je li poduzetnik u likvidaciji, stečaju, skraćenom postupku prestanka društva ili izvanrednoj upravi.

Naziv: BOSQAR d.d.

Sjedište (adresa) izdavatelja: Ulica grada Vukovara 23, 10000 Zagreb

Pravni oblik izdavatelja: dioničko društvo

Država osnivanja: Republika Hrvatska

Matični broj subjekta: 81210030

Osobni identifikacijski broj: 62230095889

2. usvojene računovodstvene politike (samo naznaku o tome je li došlo do promjene u odnosu na prethodno razdoblje). Nije bilo promjena u računovodstvenim politikama.

3. ukupan iznos svih financijskih obveza, jamstava ili nepredviđenih izdataka koji nisu uključeni u bilancu te naznaku prirode i oblika eventualno uspostavljenog stvarnog osiguranja koje je dano; sve obveze koje se odnose na mirovine poduzetnika unutar grupe ili društva povezana sudjelujućim interesom objavljuju se odvojeno.

Nema financijskih obveza, jamstava ili nepredviđenih izdataka koji nisu uključeni u bilancu.

4. iznos i prirodu pojedinih stavki prihoda ili rashoda izuzetne veličine ili pojave. n/a

5. iznose koje poduzetnik duguje i koji dospijevaju nakon više od pet godina, kao i ukupna dugovanja poduzetnika pokrivena važećim osiguranjem koje je dao poduzetnik, uz naznaku vrste i oblika osiguranja.

Od ukupnih dugovanja, 13.378.093,38 eura dospijeva nakon više od 5 godina. Ukupna dugovanja bankama i financijskim institucijama pokrivena su zadužnicama i kolateralima.

6. prosječan broj zaposlenih tijekom tekućeg razdoblja: 13.911

7. ako je poduzetnik u poslovnoj godini sukladno propisima kapitalizirao trošak plaća djelomično ili u cijelosti, informaciju o iznosu ukupnog troška zaposlenih tijekom godine raščlanjenom na iznos koji je direktno teretio troškove razdoblja i iznos koji je kapitaliziran u vrijednost imovine tijekom razdoblja, na način da se za svaki dio posebno iskaže ukupni iznos neto plaća te iznos poreza, doprinosa iz plaća i doprinosa na plaće. n/a

8. ako su u bilanci priznata rezerviranja za odgođeni porez, stanja odgođenog poreza na kraju poslovne godine i kretanja tih stanja tijekom poslovne godine.

Vrijednost priznate odgođene porezne imovine je 5.981.070 eura, a odgođenih poreznih obveza 3.115.479 eura.

9. naziv i sjedište svakog poduzetnika u kojem poduzetnik – bilo sam ili preko osobe koja djeluje u svoje ime, ali za račun poduzetnika – drži sudjelujući udjel u kapitalu, iskazujući iznos kapitala koji se drži, iznos ukupnog kapitala i rezervi te dobit ili gubitak posljednje poslovne godine predmetnog poduzetnika, a za koje su usvojeni godišnji financijski izvještaji; informacije u pogledu kapitala i rezervi i dobiti ili gubitka mogu se izostaviti u slučaju kada predmetni poduzetnik ne objavljuje svoju bilancu i nije pod kontrolom drugog poduzetnika. n/a

10. broj i nominalnu vrijednost, ili ako ne postoji nominalna vrijednost, knjigovodstvenu vrijednost dionica ili udjela upisanih tijekom poslovne godine u okviru odobrenog kapitala.

Uplaćeni i upisani kapital BOSQAR d.d. čini ukupnu vrijednost od 13.033.800 eura na dan 30. rujna 2024. i podijeljen je na 982.032 redovnih dionica oznake BSQR.

11. postojanje bilo kakvih potvrda o sudjelovanju, konvertibilnih zadužnica, jamstava, opcija ili sličnih vrijednosnica ili prava, s naznakom njihovog broja i prava koja daju. n/a

12. naziv, sjedište te pravni oblik svakog poduzetnika u kojemu poduzetnik ima neograničenu odgovornost.

Ovisna društva Grupe nabrojana su na početnoj stranici konsolidiranog TFI-POD obrasca

13. naziv i sjedište poduzetnika koji sastavlja tromjesečni konsolidirani financijski izvještaj najveće grupe poduzetnika u kojoj poduzetnik sudjeluje kao kontrolirani član grupe. n/a

14. naziv i sjedište poduzetnika koji sastavlja tromjesečni konsolidirani financijski izvještaj najmanje grupe poduzetnika u kojoj poduzetnik sudjeluje kao kontrolirani član i koji je također uključen u grupu poduzetnika iz točke 13. n/a

15. mjesto na kojem je moguće dobiti primjerke tromjesečnih konsolidiranih financijskih izvještaja iz točaka 13. i 14., pod uvjetom da su dostupni. n/a

16. prirodu i poslovnu svrhu aranžmana poduzetnika koji nisu uključeni u bilancu i financijski utjecaj tih aranžmana na poduzetnika, pod uvjetom da su rizici ili koristi koji proizlaze iz takvih aranžmana materijalni i u mjeri u kojoj je objavljivanje takvih rizika ili koristi nužno za procjenu financijskog stanja poduzetnika. n/a

17. prirodu i financijski učinak značajnih događaja koji su nastupili nakon datuma bilance i nisu odraženi u računu dobiti i gubitka ili bilanci.

Opisano u dijelu Značajni događaji za razdoblje nakon 30. rujna 2024. godine



6

NEREVIDIRANI
NEKONSOLIDIRANI
FINANCIJSKI
IZVJEŠTAJI



Nekonsolidirani izvještaj o financijskom položaju

(u tisućama eura)	31. prosinca 2023.	30. rujna 2024.
Dugotrajna imovina		
Nematerijalna imovina	1	18
Imovina s pravom upotrebe	88	56
Nekretnine, postrojenja i oprema	2.513	2.441
Dugotrajna financijska imovina	83.071	101.464
Ukupno dugotrajna imovina	85.673	103.979
Kratkotrajna imovina		
Ostala kratkotrajna financijska imovina	500	6.551
Potraživanja od kupaca	267	4.509
Ostala potraživanja	860	918
Obračunati prihodi i plaćeni troškovi budućeg razdoblja	171	347
Novac i novčani ekvivalenti	28.243	11.324
Ukupno kratkotrajna imovina	30.041	23.649
UKUPNO IMOVINA	115.714	127.628
Vlasnička glavnica		
Temeljni kapital	13.034	13.034
Kapitalne rezerve	51.447	51.447
Zakonske rezerve	414	485
Zadržana dobit i dobit tekuće godine	2.405	2.478
Ukupno vlasnička glavnica	67.300	67.442
Dugoročne obveze		
Dugoročni primljeni krediti	1.300	9.192
Dugoročne obveze za primljene najmove	36	45
Obveze po izdanim obveznicama	40.000	40.000
Ukupno dugoročne obveze	41.336	49.237
Kratkoročne obveze		
Obveze prema dobavljačima	1.536	2.471
Obveze prema zaposlenicima	31	21
Ostale kratkoročne obveze	1.005	694
Kratkoročni krediti	4.468	7.755
Kratkoročne obveze za primljene najmove	35	8
Odgodeno plaćanje troškova i prihod budućeg razdoblja	3	-
Ukupno kratkoročne obveze	7.078	10.949
UKUPNO KAPITAL I OBVEZE	115.714	127.628

Nekonsolidirani izvještaj o sveobuhvatnoj dobiti

(u tisućama eura)	1.1.-30.9.2023.		1.1.-30.9.2024.	
	Kumulativ	Tromjesečje	Kumulativ	Tromjesečje
Prihodi od ugovora s kupcima	410	142	1.242	61
Ostali prihodi	3	1	3.121	3.064
Ukupni prihodi	413	143	4.363	3.125
Troškovi sirovina i materijala	(16)	(3)	(11)	(3)
Troškovi usluga	(1.084)	(433)	(514)	(170)
Troškovi osoblja	(168)	(56)	(203)	(61)
Amortizacija	(118)	(67)	(108)	(36)
Ostali operativni troškovi	(122)	(46)	(278)	(147)
Ukupni troškovi poslovanja	(1.508)	(605)	(1.114)	(417)
(Gubitak)/dobit iz poslovanja	(1.095)	(462)	3.249	2.708
Financijski prihodi	511	175	1.037	307
Financijski rashodi	(1.453)	(500)	(1.885)	(747)
Gubitak iz financijskih aktivnosti	(942)	(325)	(848)	(440)
(Gubitak)/dobit prije oporezivanja	(2.037)	(787)	2.401	2.268
Porez na dobit	-	-	-	-
(Gubitak)/dobit razdoblja	(2.037)	(787)	2.401	2.268
Ostala sveobuhvatna dobit				
(Gubitak)/dobit razdoblja	(2.037)	(787)	2.401	2.268
<i>Stavke koje se kasnije mogu prenijeti u dobit ili gubitak</i>	-	-	-	-
Ostala sveobuhvatna dobit poslovne godine	-	-	-	-
UKUPNI SVEOBUH VATNI (GUBITAK)/DOBIT RAZDOBLJA	(2.037)	(787)	2.401	2.268

Nekonsolidirani izvještaj o novčanim tokovima

(u tisućama eura)	2023.	2024.
(Gubitak)/dobit prije poreza	(2.037)	2.401
Amortizacija	118	108
Prihodi od kamata i dividendi	(511)	(1.037)
Rashodi od kamata	1.435	1.885
Novac (korišten)/ostvaren iz poslovanja prije promjena u obrtnom kapitalu	(995)	3.357
Povećanje ili smanjenje kratkoročnih obveza	631	(88)
Povećanje ili smanjenje kratkotrajnih potraživanja	(526)	(4.302)
Ostale promjene radnog kapitala	937	(3.748)
Novac ostvaren/(korišten) u poslovnim aktivnostima	47	(4.781)
Novčani izdaci za kamate	(1.850)	(1.875)
Neto novac korišten u poslovnim aktivnostima	(1.803)	(6.656)
Novčani izdaci za kupnju dugotrajne materijalne i nematerijalne imovine	(190)	(22)
Povećanje ili smanjenje s osnove danih zajmova i štednih uloga	(2.468)	14.345
Ostali novčani izdaci	-	(34.179)
Novac korišten u ulagačkim aktivnostima	(2.658)	(19.856)
Novčani primici od glavnica kredita	-	20.000
Novčani izdaci za otplatu glavnice kredita, pozajmica i drugih posudbi i dužničkih financijskih instrumenata	(150)	(8.113)
Novčani izdaci za isplatu dividendi	(1.375)	(2.259)
Novčani izdaci za financijski najam	-	(35)
Neto novac (korišten) / ostvaren u financijskim aktivnostima	(1.525)	9.593
Neto smanjenje novca i novčanih ekvivalenata	(5.986)	(16.919)
Novac i novčani ekvivalenti na početku godine	36.014	28.243
Novac i novčani ekvivalenti na kraju razdoblja	30.028	11.324

Nekonsolidirani izvještaj o promjenama vlasničke glavnice

(u tisućama eura)	Temeljni kapital	Kapitalne rezerve	Zakonske rezerve	Zadržana dobit	Ukupno
Stanje na dan 1. siječnja 2023.	13.034	51.447	340	2.445	67.266
Gubitak tekuće godine	-	-	-	(2.037)	(2.037)
Raspored u zakonske rezerve	-	-	74	(74)	-
Isplaćena dividenda	-	-	-	(1.375)	(1.375)
Stanje na dan 30. rujan 2023.	13.034	51.447	414	(1.041)	63.854
Stanje na dan 1. siječnja 2024.	13.034	51.447	414	2.405	67.300
Dobit tekuće godine	-	-	-	2.401	2.401
Raspored u zakonske rezerve	-	-	71	(71)	-
Isplaćena dividenda	-	-	-	(2.259)	(2.259)
Stanje na dan 30. rujan 2024.	13.034	51.447	485	2.476	67.442

Bilješke uz financijske izvještaje

BILJEŠKE UZ FINACIJSKE IZVJEŠTAJE – TFI (koji se sastavljaju za tromjesečna razdoblja)

Naziv izdavatelja:	BOSQAR d.d.
OIB:	62230095889
Izveštajno razdoblje:	1. siječnja 2024. - 30. rujna 2024.

Bilješke uz financijske izvještaje za tromjesečna razdoblja uključuju:

- a) objašnjenje poslovnih događaja koji su značajni za razumijevanje promjena u izvještaju o financijskom položaju i poslovnim rezultatima za izvještajno tromjesečno razdoblje izdavatelja u odnosu na zadnju poslovnu godinu, odnosno objavljuju se informacije vezane uz te događaje i ažuriraju odgovarajuće informacije objavljene u prošlom godišnjem financijskom izvještaju (točke od 15. do 15C MRS 34 – Financijsko izvještavanje za razdoblja tijekom godine).
- b) informacije o tome gdje je omogućen pristup posljednjim godišnjim financijskim izvještajima, radi razumijevanja informacija objavljenih u bilješkama uz financijske izvještaje sastavljene za izvještajno tromjesečno razdoblje.
- c) izjavu da se prilikom sastavljanja financijskih izvještaja za izvještajno tromjesečno razdoblje primjenjuju iste računovodstvene politike kao i u prethodnim godišnjim financijskim izvještajima ili, ako su se računovodstvene politike mijenjale, opis prirode i učinka promjena (točka 16A (a) MRS 34 – Financijsko izvještavanje za razdoblja tijekom godine); nije bilo promjena u primijenjenim računovodstvenim politikama u odnosu na prethodno razdoblje.
- d) objašnjenje poslovnih rezultata u slučaju da izdavatelj obavlja djelatnost sezonske prirode (točke 37. i 38. MRS 34 – Financijsko izvještavanje za razdoblja tijekom godine).

e) ostale objave koje propisuje MRS 34 – Financijsko izvještavanje za razdoblja tijekom godine.

U bilješkama uz financijske izvještaje za tromjesečna razdoblja, osim gore navedenih informacija, objavljuju se i sljedeće informacije.

1. naziv, sjedište poduzetnika (adresa), pravni oblik poduzetnika, država osnivanja, matični broj subjekta, osobni identifikacijski broj te, ako je primjenjivo, podatke o tome je li poduzetnik u likvidaciji, stečaju, skraćenom postupku prestanka društva ili izvanrednoj upravi.

Naziv: BOSQAR d.d.

Sjedište (adresa) izdavatelja: Ulica grada Vukovara 23, 10000 Zagreb

Pravni oblik izdavatelja: dioničko društvo

Država osnivanja: Republika Hrvatska

Matični broj subjekta: 81210030

Osobni identifikacijski broj: 62230095889

2. usvojene računovodstvene politike (samo naznaku o tome je li došlo do promjene u odnosu na prethodno razdoblje). Nije bilo promjena u primijenjenim računovodstvenim politikama u odnosu na prethodno razdoblje.

3. ukupan iznos svih financijskih obveza, jamstava ili nepredviđenih izdataka koji nisu uključeni u bilancu te naznaku prirode i oblika eventualno uspostavljenog stvarnog osiguranja koje je dano; sve obveze koje se odnose na mirovine poduzetnika unutar grupe ili društva povezana sudjelujućim interesom objavljuju se odvojeno.

Nema financijskih obveza, jamstava ili nepredviđenih izdataka koji nisu uključeni u bilancu.

4. iznos i prirodu pojedinih stavki prihoda ili rashoda izuzetne veličine ili pojave.

5. iznose koje poduzetnik duguje i koji dospijevaju nakon više od pet godina, kao i ukupna dugovanja poduzetnika pokrivena važećim osiguranjem koje je dao poduzetnik, uz naznaku vrste i oblika osiguranja.

Od ukupnih dugovanja, 400.000 eura dospijeva nakon više od 5 godina. Ukupna dugovanja bankama i financijskim institucijama pokrivena su zadužnicama te, manjim dijelom, kolateralom.

6. prosječan broj zaposlenih tijekom tekućeg razdoblja: 6

7. ako je poduzetnik u poslovnoj godini sukladno propisima kapitalizirao trošak plaća djelomično ili u cijelosti, informaciju o iznosu ukupnog troška zaposlenih tijekom godine raščlanjenom na iznos koji je direktno teretio troškove razdoblja i iznos koji je kapitaliziran u vrijednost imovine tijekom razdoblja, na način da se za svaki dio posebno iskaže ukupni iznos neto plaća te iznos poreza, doprinosa iz plaća i doprinosa na plaće. n/a

8. ako su u bilanci priznata rezerviranja za odgođeni porez, stanja odgođenog poreza na kraju poslovne godine i kretanja tih stanja tijekom poslovne godine. n/a

9. naziv i sjedište svakog poduzetnika u kojem poduzetnik – bilo sam ili preko osobe koja djeluje u svoje ime, ali za račun poduzetnika – drži sudjelujući udjel u kapitalu, iskazujući iznos kapitala koji se drži, iznos ukupnog kapitala i rezervi te dobit ili gubitak posljednje poslovne godine predmetnog poduzetnika, a za koje su usvojeni godišnji financijski izvještaji; informacije u pogledu kapitala i rezervi i dobiti ili gubitka mogu se izostaviti u slučaju kada predmetni poduzetnik ne objavljuje svoju bilancu i nije pod kontrolom drugog poduzetnika. n/a



6) Nekonsolidirani financijski izvještaji

10. broj i nominalnu vrijednost, ili ako ne postoji nominalna vrijednost, knjigovodstvenu vrijednost dionica ili udjela upisanih tijekom poslovne godine u okviru odobrenog kapitala.

Uplaćeni i upisani kapital BOSQAR d.d. čini ukupnu vrijednost od 13.033.800 eura na dan 30. rujna 2024. i podijeljen je na 982.032 redovnih dionica oznake BSQR.

11. postojanje bilo kakvih potvrda o sudjelovanju, konvertibilnih zadužnica, jamstava, opcija ili sličnih vrijednosnica ili prava, s naznakom njihovog broja i prava koja daju. n/a

12. naziv, sjedište te pravni oblik svakog poduzetnika u kojemu poduzetnik ima neograničenu odgovornost.

Ovisna društva BOSQAR d.d. nabrojana su na početnoj stranici konsolidiranog TFI-POD obrasca.

13. naziv i sjedište poduzetnika koji sastavlja tromjesečni konsolidirani financijski izvještaj najveće grupe poduzetnika u kojoj poduzetnik sudjeluje kao kontrolirani član grupe. n/a

14. naziv i sjedište poduzetnika koji sastavlja tromjesečni konsolidirani financijski izvještaj najmanje grupe poduzetnika u kojoj poduzetnik sudjeluje kao kontrolirani član i koji je također uključen u grupu poduzetnika iz točke 13. n/a

15. mjesto na kojem je moguće dobiti primjerke tromjesečnih konsolidiranih financijskih izvještaja iz točaka 13. i 14., pod uvjetom da su dostupni. n/a

16. prirodu i poslovnu svrhu aranžmana poduzetnika koji nisu uključeni u bilancu i financijski utjecaj tih aranžmana na poduzetnika, pod uvjetom da su rizici ili koristi koji proizlaze iz takvih aranžmana materijalni i u mjeri u kojoj je objavljivanje takvih rizika ili koristi nužno za procjenu financijskog stanja poduzetnika. n/a

17. prirodu i financijski učinak značajnih događaja koji su nastupili nakon datuma bilance i nisu odraženi u računu dobiti i gubitka ili bilanci. Opisano u dijelu Značajni događaji za razdoblje nakon 30. rujna 2024. godine

7

IZJAVA UPRAVE



Zagreb, 31. listopada 2024. godine

Izjava Uprave o odgovornosti za financijske izvještaje

Nekonsolidirani financijski izvještaji društva BOSQAR d.d. (Društvo) i konsolidirani financijski izvještaji društva BOSQAR d.d. i njegovih ovisnih društava (Grupa) sastavljaju se u skladu s Međunarodnim standardima financijskog izvještavanja (MSFI) koji je usvojila Europska unija te hrvatskim Zakonom o računovodstvu.

Nerevidirani nekonsolidirani i konsolidirani financijski izvještaji Društva i Grupe za razdoblje koja je završilo 30. rujna 2024. godine daju cjelovit i istinit prikaz imovine i obveza, dobiti i gubitka, financijskog položaja i poslovanja izdavatelja i društava uključenih u konsolidaciju kao cjeline.

Izveštaj Uprave za razdoblje koja je završilo 30. rujna 2024. godine sadrži istinit i vjeran prikaz razvoja i rezultata poslovanja Društva i Grupe uz opis najznačajnijih rizika i neizvjesnosti kojima su Društvo i Grupa izloženi.

Darko Horvat
Predsjednik Uprave


Tomislav Glavaš
Član Uprave

8

KONTAKT



Kontakti za odnose s investitorima

 +385 (0) 99 3767 083

 ir@bosqar.com

 **Voditeljica odnosa s investitorima** Ana Babić

 **Adresa društva** Ulica grada Vukovara 23, 10000 Zagreb, Hrvatska

 **Web prezentacija društva** www.bosqar.com

