

M+GRUPA

PEOPLE INSPIRED BY PEOPLE

REZULTATI POSLOVANJA

Društva Meritus ulaganja d.d. i njegovih ovisnih društva (M+ Grupa/Grupa)

Financijsko izvješće za razdoblje koje je završilo 30. rujna 2021. godine

ZAGREB, listopad 2021. godine



SADRŽAJ

1. KOMENTAR PREDSEDNIKA UPRAVE	3
2. KLJUČNI POKAZATELJI POSLOVANJA	4
3. ZNAČAJNI DOGAĐAJI	7
4. DOGAĐAJI NAKON DATUMA IZVJEŠTAVANJA	8
5. TRŽIŠTA, KLIJENTI, PROIZVODI I USLUGE	9
Tržišta	10
Klijenti	11
Lokacije	12
Proizvodi i usluge	13
6. ORGANIZACIJA GRUPE	15
7. ČLANICE GRUPE	16
8. VLASNIČKA STRUKTURA	21
9. KONSOLIDIRANI FINANCIJSKI IZVJEŠTAJI	22
9.1. KONSOLIDIRANA BILANCA	22
9.2. KONSOLIDIRANI RAČUN DOBITI I GUBITKA.....	24
9.3. KONSOLIDIRANI IZVJEŠTAJ O NOVČANOM TIJEKU	26
9.4. KONSOLIDIRANI IZVJEŠTAJ O KRETANJU KAPITALA	27
9.5. BILJEŠKE UZ FINANCIJSKE IZVJEŠTAJE	30
10. NEKONSOLIDIRANI FINANCIJSKI IZVJEŠTAJI	33
10.1. NEKONSOLIDIRANA BILANCA	33
10.2. NEKONSOLIDIRANI RAČUN DOBITI I GUBITKA.....	35
10.3. NEKONSOLIDIRANI IZVJEŠTAJ O NOVČANOM TIJEKU	37
10.4. NEKONSOLIDIRANI IZVJEŠTAJ O KRETANJU KAPITALA.....	38
10.5. BILJEŠKE UZ FINANCIJSKE IZVJEŠTAJE	41
11. IZJAVE UPRAVE O ODGOVORNOSTI ZA FINANCIJSKE IZVJEŠTAJE	44
12. KONTAKTI	45

1. KOMENTAR PREDSJEDNIKA UPRAVE



Zadovoljstvo mi je predstaviti poslovne rezultate M+Grupe ostvarene u prvih 9 mjeseci 2021. Svi poslovni segmenti ostvarili su veći rast prihoda i profitabilnosti od očekivanih što je u najvećoj mjeri rezultat sinergija ostvarenih u integraciji poslovanja članica Grupe. Povećanje prihoda od 13% u odnosu na isto razdoblje prošle godine, potvrda je uzlaznog trenda poslovanja i snažne osnove za organski rast. Posebno smo ponosni na daljnje širenje poslovanja sa internacionalnim klijentima koji su prepoznali kvalitetu i potencijal suradnje sa M+Grupom.

Grupa je dodatno akcelerirala razvoj softverskih rješenja za automatizaciju i unaprijeđenje korisničke podrške sa dodatnim fokusom na razvoj alata za umjetnu inteligenciju i strojno učenje.

Poslovanje u okolnostima pandemije COVID-19 trajno je doprinjelo agilnom pristupu i prilagođavanju operativnog poslovanja. Model poslovanja od kuće („work from home“) i dalje je dominantan dok očekujemo određeni hibridni model poslovanja u budućnosti.

U nadolazećem razdoblju, Grupa će sve više pažnje posvetiti društveno odgovornom poslovanju kroz strateške i operativne aktivnosti u okviru ESG (Environment, Social, Governance) smjernica poslovanja. Pored primarnih ciljeva koji se tiču brige o našim zaposlenicima i društvenoj zajednici, cilj Grupe je utjecati na ekološko prihvatljivo poslovanje te će težiti neutralnom „carbon footprint“-u kroz niz ciljeva i aktivnosti.

Krajem trećeg i početkom četvrtog kvartala, Grupa je započela statusno restrukturiranje operativnih kompanija u Hrvatskoj pripajanjem 4 tvrtke u jednu te rebrandiranjem segmenta BPTO pod novim imenom, M+Croatia, a što će uslijediti i na ostalim tržištima, sve u cilju bolje prepoznatljivosti na lokalnoj, ali i globalnoj razini.

Darko Horvat
Predsjednik uprave

2. KLJUČNI POKAZATELJI POSLOVANJA

HRK 583

milijuna


prihoda u 2021.



75

milijuna

poziva



HRK 100

milijuna

EBITDA



17 lokacija u

9 zemalja



6

milijuna

odrađenih chat
interakcija



3.5

milijuna

odgovorenih
mailova



29

tvrtki u Grupi



9.000+

zaposlenika



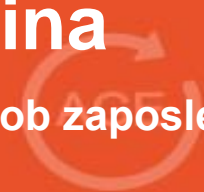
260+

klijenata



31 godina

prosječna dob zaposlenika



58 zemalja



Prihodi: M+ Grupa je u prva 3 kvartala 2021. godine nastavila sa dobrim rezultatima unatoč rizicima i neizvjesnostima uzrokovanih pandemijom COVID 19. Poslovni prihodi su u razdoblju koje je završilo 30. rujna 2021. godine ostvareni u iznosu od 583 milijuna kuna. U odnosu na usporedno razdoblje prošle godine ostvaren je rast od 68 milijuna kuna ili 13% i gotovo u potpunosti se odnosi na organski rast. Grupa je uspješno uspostavila nove poslovne odnose sa klijentima iz različitih sektora sa posebnim naglaskom na klijente iz DACH regije. Organski rast prihoda ostvaren je kroz fokus na operativno poslovanje, povećanje kvalitete usluge i veće volumene kroz sinergije dobivene integracijom novih članica.

<i>(u tisućama kuna)</i>	<i>1-9 2021.</i>	<i>1-9 2020.</i>	<i>Promjena</i>	<i>%</i>
Poslovni prihodi	583,383	515,191	68,192	13%
EBITDA	100,086	86,217	13,869	16%
Prilagođena EBITDA¹	107,979	93,280	14.699	16%
Neto Dobit	42,546	25.652	16.894	66%

EBITDA Stabilna potražnja za BPTO uslugama na svim tržištima te optimizacija troškova rezultirali su pozitivnim efektima te je EBITDA ostvarena u iznosu od 100 milijuna kuna. U odnosu na usporedno razdoblje prošle godine ostvaren je rast od 13.8 milijuna kuna ili 16%. Na rast EBITDA-e je najviše utjecalo povećanje efikasnosti u operativnom poslovanju Grupe potaknuto rastućim volumenom poslovanja sa postojećim i novim klijentima.

Prilagođena EBITDA¹: Uzevši u obzir efekte koji imaju jednokratni karakter, prilagođena EBITDA iznosila je 107.9 milijuna kuna te je u odnosu na isto razdoblje prošle godine veća za 16%.

Neto dobit : U devet mjeseci 2021. godine Grupa je ostvarila 42.5 milijuna kuna neto dobiti što je povećanje od 66% u odnosu na isto razdoblje 2020. godine kada je iznosila 25.6 milijuna kuna. Rast dobiti generiran je iz rasta poslovnih aktivnosti i povećanja efikasnosti.

<i>(u tisućama kuna)</i>	30.09.2021.	31.12.2020.	Promjena	%
Imovina	1,087,700	909,872	177,828	20%
Kapital	680,067	540,568	139,499	26%
(Neto dug) / neto novac	74,593	15,144	59,449	393%

Neto dug : Grupa je na dan 30. rujna 2021. godine na računima imala 254.8 milijuna kuna dok su obveze prema financijskim institucijama iznosile 180 milijuna. Neto novac iznosi 74.5 milijuna kuna što ukazuje na značajnu sposobnost generiranja pozitivnih novčanih tijekova i povoljnu poziciju za uredno servisiranje kreditnih obveza. Visoka razina novčanih sredstava rezultat je i sekundarne javne ponude dionica kojom je prikupljeno 105 milijuna kuna

Imovina: Imovina Grupe je na dan 30. rujna 2021. godine iznosila 1.087 milijuna kuna. U odnosu na 31. prosinca 2020. godine ostvareno je povećanje od 177.8 milijuna kuna ili 20%. Do rasta imovine došlo je uslijed operativnog rasta poslovanja Grupe te prikupljanjem kapitala javnom ponudom dionica.

Kapital: Kapital Grupe na dan 30. rujna 2021. godine iznosi 680 milijuna kuna te čini 63% ukupne bilance.

¹Prilagodbe se odnose na utjecaje koje se smatraju jednokratnim, tj. nemaju repetitivne karakteristike i efekte na prihode i troškove. U cilju adekvatnog sagledavanja uspješnosti poslovanja, Uprava društva prati Prilagođenu EBITDA te donosi strateške i operativne odluke za postizanje ciljeva. U 2021. godini prilagodbe se odnose na slijedeće kategorije: a) troškovi financijskog i pravnog savjetovanja vezanih za M&A transakcije te ostalih jednokratnih efekata

3. ZNAČAJNI DOGAĐAJI

Sekundarna ponuda dionica na Zagrebačkoj burzi

Grupa je 2. lipnja 2021.godine donijela odluku o povećanju kapitala izdavanjem dionica putem sekundarne javne ponude na Zagrebačkoj burzi. U prospektu odobrenom od HANFA-e 8. srpnja 2021.godine, te Javnim pozivom od 9. srpnja 2021. godine pozivaju se postojeći i novi dioničari na upis od 122.000 do 140.000 novih dionica.

Tijekom razdoblja od 12. srpnja do 26. srpnja 2021. kroz dva kruga upisa u kojem su sudjelovali kvalificirani ulagatelji te mali ulagatelji, prikupljeno je 105.592.950,00 kuna. Odlukom Uprave uz suglasnost Nadzornog odbora od 28. srpnja, uplaćeni kapital alociran je na ukupno 124.227 novih dionica. Prikupljanje kapitala putem sekundarne ponude dionica na Zagrebačkoj burzi važno je i za daljnji razvoj tržišta kapitala u Republici Hrvatskoj.

Prikupljeni kapital M+ Grupa iskoristit će za rast i akvizicije na razvijenim tržištima, infrastrukturnu i tehnološku opremu potrebnu za daljnji razvoj poslovanja te nastavak snažnog pozicioniranja kao tehnološkog lidera u BPTO sektoru, sposobnog pružiti tehnološku potporu najzahtjevnijim klijentima iz sektora bankarstva i financija, telekomunikacija, tehnologije, e-trgovine i logistike. Kapital će se koristiti i za stjecanje nekretnina potrebnih za poslovanje društva, kao i za smanjenje potrebe za zaduženjem kod kreditnih institucija, osobito jer društvo već ima izrazito nisku razinu zaduženosti te značajne zalihe gotovine na računima.

Središnje klirinško depozitarno društvo d.d., Zagreb ("SKDD"), dana 06. kolovoza 2021. provelo je korporativnu akciju povećanja temeljnog kapitala u skladu s Rješenjem Trgovačkog suda posl.br. Tt-2021/35087-2 od dana 29. srpnja 2021., kojim je u Sudski registar upisano povećanje temeljnog kapitala i promjena odredbi Statuta Izdavatelja na temelju Odluke Uprave Izdavatelja od 2. lipnja 2021. godine o povećanju temeljnog kapitala ulozima u novcu i izdavanju dionica (odobreni kapital). SKDD je novoizdanim dionicama dodijelio istu oznaku kao i ranije uvrštenim dionicama Izdavatelja (MRUL-R-A, ISIN: HRMRULRA0009). Izdano je ukupno 124.227 novih redovnih dionica na ime bez nominalnog iznosa. Kao što je Izdavatelj već objavio, nakon provedenog povećanja, temeljni kapital Izdavatelja iznosi ukupno 98.203.200,00 kuna i podijeljen je na ukupno 982.032 redovnih dionica na ime bez nominalnog iznosa.

4. DOGAĐAJI NAKON DATUMA IZVJEŠTAVANJA

Restrukturiranje dijela tvrtki sa sjedištem u Hrvatskoj

U smjeru postignutih rezultata na temelju kojih planiramo još snažnije pozicioniranje u BPTO industriji, M+Grupa započela je provedbu promjena koje se odnose na tvrtke u Republici Hrvatskoj te je pokrenut postupak pripajanja, kojim će se društvu Meritus Upravljanje d.o.o. (društvo preuzimatelj) pripojiti sljedeća društva (društva koja se pripajaju):

MERITUS PLUS d.o.o., OIB: 30746232536.

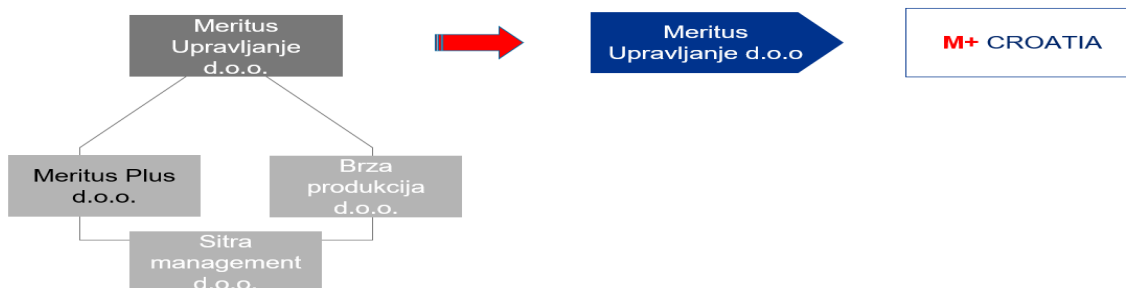
SITRA management d.o.o., OIB: 97941031988.

Brza produkcija d.o.o., OIB: 77230765666.

Postupak pripajanja pokrenut je na temelju procjene koja se temelji na potrebi za optimizacijom postojećih poslovnih procesa te u skladu s time očekujemo povećanje interne organizacijske učinkovitosti, ali i cijele M+ Grupe, u čijem okrilju posluju navedena trgovačka društva.

Grafički prikaz planiranog pripajanja

M+GRUPA
PEOPLE INSPIRED BY PEOPLE



Meritus Upravljanje nastavlja s radom pod jedinstvenim brand imenom, M Plus Croatia!

Kako bismo ostvarili što veću prepoznatljivost na lokalnoj i tržišnoj, a time i globalnoj razini te konsolidirali procese unutar M+ Grupe, pokrenut je postupak kojim će se Meritus Upravljanje predstavljati novim brand imenom - M Plus Croatia. Ovo je prvi korak u procesu rebrendiranja M+ Grupe i još snažnijeg pozicioniranja kao vodeće BPTO tvrtke outsourcing industrije te će se postupak rebrendiranja nastaviti i u ostalim zemljama u kojima M+grupa posluje.

Planirane aktivnosti, odnosno pripajanje i promjena imena trebale bi se realizirati početkom mjeseca studenog.

5. TRŽIŠTA, KLIJENTI, PROIZVODI I USLUGE



583 milijuna HRK do 30. rujna 2021.

M+ Grupa je u prvoj 9 mjeseci 2021. ostvarila konsolidirani prihod od 583 milijuna HRK.



9.000+ zaposlenika

S više od 9.000 zaposlenika najveći smo poslodavac za agente za korisničko iskustvo u jugoistočnoj Europi i Maloj Aziji.



pružanje usluga u 58 zemalja

Iako pružamo usluge klijentima u preko 58 zemalja, naš fokus ostaje na premium klijentima na europskom, posebno DACH regiji, sjevernoameričkom tržištu, uključujući SAD, Kanadu i Australiju.



260+ klijenata

Pružamo usluge preko 260 klijenata iz širokog spektra djelatnosti i s raznih lokacija. Naši klijenti uključuju velike postojeće igrače i brzorastuća start-up društva.



31 jezik

S jezičnim portfeljem od 31 jezika, ostajemo jedan od rijetkih pružatelja usluga ove veličine koji je u stanju istinski zadovoljiti sve jezične potrebe velikih globalnih klijenata. Naše temeljne kompetencije i dalje su na jezicima regije te na engleskom, njemačkom, turskom i talijanskom, a usluge na tim jezicima donose nam većinu prihoda.



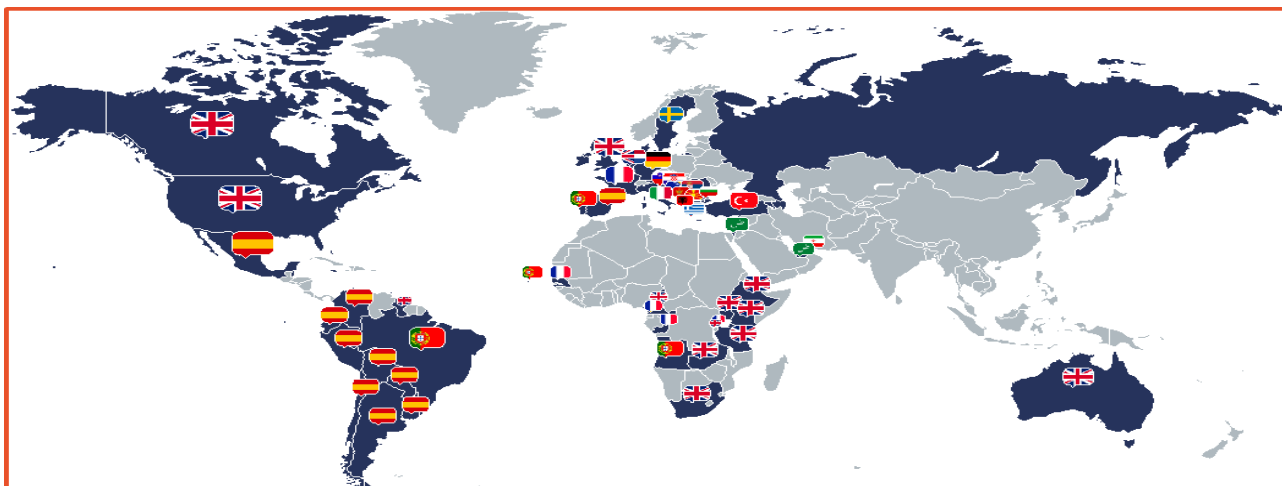
17 lokacija

Naši uredi nalaze se u:

- Ljubljani (Slovenija)
- Kopru (Slovenija)
- Zagrebu (Hrvatska)
- Sarajevu (Bosna i Hercegovina)
- Banja Luci (Bosna i Hercegovina)
- Beogradu (Srbija)
- Niš (Srbija)
- Istanbul (Turska)
- Malatya (Turska)
- Sanliurfa (Turska)
- Bayburt (Turska)
- Van (Turska)
- Rize (Turska)
- Budimpešta (Mađarska)
- Cluj (Rumunjska)
- London (UK)
- Charlottesville (SAD)

Tržišta

Naše usluge pružamo klijentima na 5 kontinenata u 58 zemalja svijeta.



- | | | |
|---------------------------|----------------------------|----------------------------|
| 1. Albanija | 21. Cipar | 41. Rusija |
| 2. Angola | 22. Demokratska Rep. Kongo | 42. Ruanda |
| 3. Argentina | 23. Danska | 43. Senegal |
| 4. Armenija | 24. Ekvador | 44. Srbija |
| 5. Australija | 25. Etiopija | 45. Slovenija |
| 6. Azerbajdžan | 26. Francuska | 46. Južnoafrička Republika |
| 7. Bahami | 27. Njemačka | 47. Španjolska |
| 8. Barbados | 28. Grčka | 48. Švedska |
| 9. Belgija | 29. Gvajana | 49. Švicarska |
| 10. Belize | 30. Irska | 50. Tanzanija |
| 11. Bolivija | 31. Izrael | 51. Trinidad i Tobago |
| 12. Bosna i Hercegovina | 32. Italija | 52. Turska |
| 13. Brazil | 33. Jamajka | 53. UAE |
| 14. Bugarska | 34. Kenija | 54. Uganda |
| 15. Zelenortska Republika | 35. Makedonija | 55. UK |
| 16. Kamerun | 36. Meksiko | 56. Urugvaj |
| 17. Kanada | 37. Nizozemska | 57. USA (SAD) |
| 18. Čile | 38. Paragvaj | 58. Zambija |
| 19. Kolumbija | 39. Peru | |
| 20. Hrvatska | 40. Portugal | |

Klijenti

M+ Grupa učvrstila je vodeću poziciju na lokalnim tržištima te pruža usluge za više od 260 klijenata koji su većinom iz industrija koje su pokazale visoku otpornost na krizu poput sektora financijskih usluga, e-trgovine, telekom industrije i sektora tehnologije. Vodeći klijenti iz tih industrija povećali su svoju potražnju za BPTO uslugama što je utjecalo na povećanje profitabilnosti M+ Grupe.

M+ Grupa fokusirana je na uspostavljanje partnerskih odnosa sa vodećim klijentima iz različitih industrija pružajući “end to end” rješenja i vidi priliku u akviziciji novih internacionalnih klijenata. Dio klijenata povećalo je spremnost za outsourcing CRM usluga ili njihovi trenutni pružatelji BPTO usluga nisu u mogućnosti odgovoriti njihovim potrebama.

Značajan dio postojećih klijenata proširuje suradnju s M+ Grupom što vodi do povećanja prihoda i profitabilnosti. Široka geografska pokrivenost isporuka BPTO usluga, dodatno je povećana sa „WFH“ modelom poslovanja.

Kod značajnog broja klijenata raste potražnja za segmentima komunikacije poput webchat, digital onboarding, te omnichannel usluga, dok s posebnom pažnjom pratimo razvoj potreba klijenata u segmentu umjetne inteligencije i automatizacije procesa.

Razvoj situacije s COVID 19 pandemijom upućuje na zadržavanje trendova rasta potražnje za BPTO uslugama kod većine naših klijenata. Migracija na digitalne kanale i potreba za pružanjem usluga kupcima/partnerima na daljinu, ostati će duži period prisutna, a možda i trajno.

Grupa je tijekom godine započela, te u trećem kvartalu dodatno povećala suradnju sa klijentima iz sektora e-trgovine, iz segmenta mode te proširila pružanje usluga iz dodatnih zemalja.

Grupa je na službenom tenderu od strane lidera na globalnom tržištu logistike i transporta dobila još jedan dugoročni ugovor za poslove digitalnog back office-a, kao jednog od kompleksnijih dijelova procesa gdje su u samom dizajnu kao i implementaciji rješenja sudjelovale i IT kompanije unutar Grupe.

Vrijedno je spomenuti da je Grupa započela suradnju sa jednom od najvećih globalnih platformi za e-učenje pokrivajući širok spektar procesa na globalnoj razini sa velikim potencijalom dodatnog rasta tijekom druge polovice 2021. godine i nadalje.

Tijekom 3.kvartala 2021. Grupa je dodatno povećala obujam poslovanja sa jednim od globalnih lidera na tržištu duhanskih proizvoda, pri čemu će Grupa pružati usluge za više različitih tržišta u regiji.

Nastavili smo sa proširenjem portfelja usluga sa postojećim tehnološkim klijentom iz domene e-commerce dostave, te su tijeku pripreme za nova tržišta.

Lokacije

Usluge kontaktnog centra M+ Grupa trenutno pruža na trinaest lokacija u pet zemalja jugoistočne Europe.

- Ljubljani (Slovenija)
- Kopru (Slovenija)
- Zagrebu (Hrvatska)
- Sarajevu (Bosna i Hercegovina)
- Banja Luci (Bosna i Hercegovina)
- Beogradu (Srbija)
- Niš (Srbija)
- Istanbul (Turska)
- Malatya (Turska)
- Sanliurfa (Turska)
- Bayburt (Turska)
- Van (Turska)
- Rize (Turska)



Centri za istraživanje i razvoj (R&D) formirani su na 5 lokacija u kojima je fokus na razvoj novih tehnologija, umjetne inteligencije (AI), machine learning i softvera za kontakt centre:

- Zagreb
- Ljubljana
- Beograd
- Istanbul
- Budimpešta

Proizvodi i usluge

Usluge kontakt centra

M+ Grupa je jedan od najvećih pružatelja usluga **outsourcinga poslovnih procesa** (BPTO-business process and technology outsourcing) u regiji. M+ Grupa pruža široku lepezu BPTO-CRM rješenja, strukturiranih oko višekanalne (telefon, e-mail, chat i društvene mreže) i višejezične (31 jezika) platforme za upravljanje iskustvima kupaca (customer experience platform) ponajprije putem kontakt centra.

Uz usluge **kontakt centra**, tvrtka u portfelju nudi i **IT usluge** (CEP, CRM, softver za kontakt centre Buzzeasy, video identifikacija (SaaS) i razvoj specifičnih programskih rješenja), RPA (robotic process automation) rješenje za automatizaciju poslovnih procesa i **usluge upravljanja ljudskim resursima** (odabir i identifikacija potencijalnog osoblja i privremeno zapošljavanje) razvijane kao komplementarne usluge navedenoj osnovnoj djelatnosti. Spajanjem sve tri poslovne linije M+ Grupa nudi jedinstvenu platformu za unaprjeđenje poslovanja svojih klijenata.

Pružanje usluga kontakt centra je osnovna djelatnost M+ Grupe i njenih ovisnih društava (sastoji se, između ostaloga, od sastavnica pružanja inbound i outbound usluga, ponude insource i outsource modela, ponude glasovnih i neglasovnih usluga, ponude usluga back-officea te ponude usluga video identifikacije).

U srži poslovanja kompanije je briga za korisnike na različitim kanalima, poput glasovnih (dolazni i odlazni pozivi), e-maila, sustava za tiktiranje, chata i, najvažnije, digitalnih kontakata, osobito na platformama kao što su Facebook, LinkedIn, WhatsApp, Viber, Social Listening, Twitter i dr..

Kontakt s korisnicima odvija se 24 sata dnevno, sedam dana u tjednu.

Korporativnim klijentima pruža se i usluga upravljanja vršnim kapacitetima (Overflow handling), kod koje klijenti raspolažu vlastitim call centrima, ali u trenucima vršne opterećenosti, kad njihovi operateri ne uspijevaju odgovoriti na sve upite, prebacuju višak poziva na call centar M+ Grupe i osiguravaju svojim korisnicima promptan i profesionalni odgovor na upite. U portfelju je i usluga provjere korisničkih podataka, optimizacija procesa upravljanja prodajom i narudžbama, naplata dugovanja te provjera identiteta putem videa, jednostavna i izrazito sigurna sigurnosna mjera za provjeru identiteta online korisnika.

Usluge kontakt centara karakterizira i primjena visoko tehnoloških rješenja IVRa, chat botova i robota umjetne inteligencije koji u svakom trenutku osiguravaju učinkovitost ponuđenih rješenja.

Potporu poslovanju našim klijentima pružamo i kroz usluge poslovne analitike koje uključuju prikupljanje, provjeru, skladištenje, zaštitu i obradu podataka s ciljem osiguravanja pouzdanih i pravovremenih operativnih izvještaja.

IT usluge

Integracijom Geomant Grupe, IT poslovanje dobiva dodatno na značaju te mogućnost pružanja još kvalitetnijih usluga kroz vertikalno povezivanje IT rješenja i usluga u sklopu pružanja ključnih usluga našim klijentima u segmentima kontakt centra i HR usluga.

Geomant Grupa vodeći je pružatelj usluga i rješenja za interakciju s klijentima i integraciju rješenja za korisnička iskustva. Svoje poslovanje razvija godinama na raznim tržištima uključujući Ujedinjeno Kraljevstvo, Sjedinjene Američke Države, Mađarsku i Rumunjsku. Geomant nudi jedinstven spoj softverskih rješenja, Cloud tehnologije i mogućnost integracije sustava kroz dugogodišnje partnerske odnose sa vodećim pružateljima usluga poput Avaya, Microsoft, Verint.

Preuzimanjem većinskog udjela u tvrtki Bulb d.o.o., dodatno se proširuje spektar IT tehnologije koja na najbolji mogući način upotpunjuje poslovna rješenja u segmentima optimizacije procesa i korisničkog iskustva. Cempreso platforma softversko je rješenje koje u potpunosti automatizira operativne procese u svim interakcijama od kontakt centra do rješavanja korisničkih zahtjeva, koristeći umjetnu inteligenciju (AI) te strojno učenje (machine learning). Ključne značajke Cempreso platforme: aktivacija usluga, konfiguracija usluga, identificiranje nedostataka i otklanjanje, osiguranje kvalitete, analiza podataka.

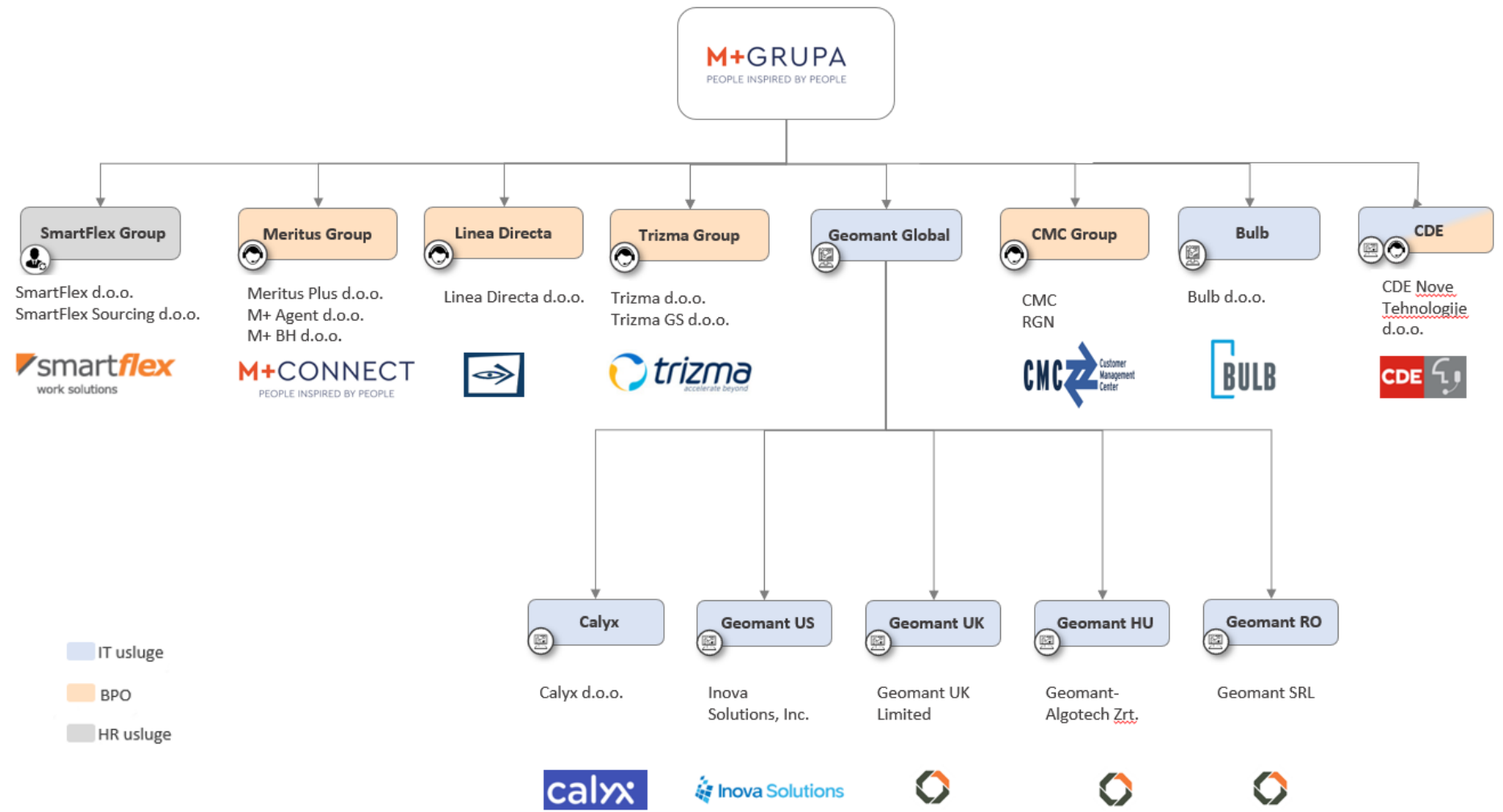
Kao pružatelji IT usluga, društva CMC, Calyx d.o.o. i CDE nove tehnologije d.o.o. kao ovisna društva M+ Grupe imaju preko 20 godina iskustva u razvoju rješenja za najveće telekom operatere, financijske institucije te tvrtke distribucije robe široke potrošnje kratkog vijeka (FMCG). Uz duboko poznavanje područja poslovanja, konkurentna prednost tvrtki CMC, Calyx d.o.o. i CDE nove tehnologije d.o.o. su brza i efikasna prilagodba i integracija postojećih rješenja. Reference uključuju veliki broj uspješno provedenih projekata visoke kompleksnosti, a koji su u cijelosti rađeni po mjeri klijenta, od savjetovanja do implementacije, a sve uz angažman iskusnih dizajnera i inženjera.

Usluge informacijskih tehnologija usmjerene su na razvoj i integraciju naprednih informacijskih i telekomunikacijskih tehnologija, s naglaskom na rješenja za korisničku podršku, upravljanje odnosima s klijentima i upravljanje angažmanom kupaca. Vlasnička platforma za Buzzeasy jedinstvena je platforma za interakciju s korisnicima koja daje mogućnost transformacije tradicionalnog kontakt centra u centar za interakciju s korisnicima. Pritom se koriste glas, e-mail, SMS, chat i društvene mreže unutar jedinstvene platforme s kompletnim alatima za upravljanje tvrtkama. Ovi alati koriste se pri kreiranju napredne segmentacije te pri svakoj interakciji s ciljnom grupom.

Dodatno, CMC je razvio višekanalnu platformu za upravljanje odnosima s kupcima Workspace, kao i interaktivni softver za razmjenu znanja SMART AGENT koji uvelike skraćuje proces obuke i edukacije zaposlenika. Unutar CMC R&D centra se posebno ističe interno razvijeno RPA (robotic process automation) rješenje za automatizaciju poslovnih procesa. Navedeno rješenje oponašajući ljudske radnje savladava repetitivne zadatke poput ispunjavanja različitih formi, povlačenja podataka sa weba, izrada kalkulacija i slično.

U portfelju proizvoda nudi se i alat za video identifikaciju koji je u skladu s KYC i ALM propisima te može biti prilagođen svim poslovnim potrebama te u cijelosti usklađen s procesima klijenta.

6. ORGANIZACIJA GRUPE



7. ČLANICE GRUPE

Meritus Plus d.o.o.



M+CONNECT Usluge kontaktnog centra
PEOPLE INSPIRED BY PEOPLE

Pravni prednik društva Meritus Upravljanje d.o.o. je temeljem Ugovora o kupoprodaji poslovnih udjela 2015. godine stekao poslovne udjele koji predstavljaju 34,4% udjela u temeljnom kapitalu društva Meritus Plus. Navedeno je ulaganje od toga datuma iskazivalo u financijskim izvještajima kao ulaganje u pridruženo društvo. Pravni prednik društva Meritus Upravljanje je temeljem Ugovora o kupoprodaji poslovnih udjela sklopljenog 21. srpnja 2016. godine stekao dodatnih 16,9% udjela u temeljnom kapitalu društva Meritus Plus i u svojim odvojenim financijskim izvještajima iskazivalo je navedeno ulaganje kao ovisno društvo. Društvo Meritus Upravljanje trenutno drži poslovne udjele koji ukupno predstavljaju 51,3% udjela u temeljnom kapitalu društva Meritus Plus. Sukladno Međunarodnim standardima financijskog izvještavanja, pravni prednik društva Meritus Upravljanje je nakon stjecanja kontrole nad upravljanjem društva Meritus Plus kroz uspostavljanje svoje upravljačke strukture počelo konsolidirati društvo Meritus Plus u drugoj polovici 2016. godine.

CMC



Usluge kontaktnog centra

Društva Meritus Upravljanje je 2020. temeljem Ugovora o kupoprodaji poslovnih udjela stekao poslovne udjele u društvu CMC İletişim ve Çağrı Merkezi Hizmetleri koji predstavljaju 100% temeljnog kapitala navedenog društva. Društvo Meritus Upravljanje je sukladno navedenom preuzelo kontrolu i počelo konsolidirati navedena ulaganja u društvu CMC sukladno Međunarodnim standardima financijskog izvještavanja.

Geomant Global d.o.o.



geomant™ IT usluge
Effortless Customer Interaction

Društvo Meritus Upravljanje d.o.o. je sa tvrtkom Concentric Technologies Ltd osnovalo zajedničku IT tvrtku kao holding tvrtku za IT poslovanje, u kojem Meritus Upravljanje ima 51%. Meritus Upravljanje d.o.o. je preuzelo kontrolu i počelo konsolidirati navedena ulaganja u društvu Geomant Global d.o.o. sukladno Međunarodnim standardima financijskog izvještavanja. U društvo su unijeti udjeli tvrtki Calyx d.o.o. te podružnice Geomant Grupe - Inova solutions Inc (US), Geomant UK Limited (UK), Geomant – Algotech Zrt. (HU), Geomant Srl (RO).

Bulb d.o.o.

IT usluge

M+ Grupa je krajem 2020.godine preko svoje tvrtke kćeri Meritus upravljanje d.o.o. stekla 51 posto vlasničkih prava nad društvom Bulb d.o.o. Bulb d.o.o. je društvo osnovano 2006. godine, a njegovi dugogodišnji klijenti su vodeći telekom operateri iz ovog dijela Europe. Konsolidacija navedenog ulaganja provest će se sukladno Međunarodnim standardima financijskog izvještavanja.

M+ Agent d.o.o.

M+CONNECT Usluge kontaktnog centra
PEOPLE INSPIRED BY PEOPLE

Društvo M+ Agent je osnovano 2016. godine, a jedini osnivač/član društva bilo je društvo Meritus Plus. S obzirom na navedeno, pravni prednik društva Meritus Upravljanje d.o.o. konsolidirao svoje udjele u društvu M+ Agent od trenutka preuzimanja kontrole u 2016. godini. Navedeno ulaganje u društvu M+ Agent se od 16. veljače 2016. godine do trenutka preuzimanja kontrole evidentiralo kao pridruženo društvo sukladno Međunarodnim standardima financijskog izvještavanja.

Meritus Plus Centar Beograd d.o.o.

M+CONNECT Usluge kontaktnog centra
PEOPLE INSPIRED BY PEOPLE

Društvo Meritus Plus Centar Beograd osnovano je 2015. godine, a jedini osnivač društva bilo je društvo Meritus Plus. S obzirom na navedeno, pravni prednik društva Meritus Upravljanje d.o.o. je konsolidirao svoje udjele u društvu Meritus Plus Centar Beograd od trenutka preuzimanja kontrole u 2016. godini. Navedeno ulaganje u Meritus Plus Centar Beograd se od 24. ožujka 2015. godine do trenutka preuzimanja kontrole evidentiralo kao pridruženo društvo sukladno Međunarodnim standardima financijskog izvještavanja.

MPLUS BH d.o.o.

M+CONNECT Usluge kontaktnog centra
PEOPLE INSPIRED BY PEOPLE

Društvo MPLUS BH osnovano je Ugovorom o osnivanju društva s ograničenom odgovornošću 2016. godine. Od osnivanja 70% udjela u tom društvu drži društvo ASA INVEST d.o.o., Sarajevo, a preostalih 30% udjela drži društvo Meritus Plus. Od datuma osnivanja društva MPLUS BH, pravni prednik društva

Meritus Upravljanje d.o.o. je u konsolidiranim financijskim izvještajima iskazivalo udjele u navedenom društvu kao pridruženo društvo.

Dana 27. kolovoza 2018. godine društvo Meritus Plus je temeljem Ugovora o kupoprodaji poslovnih udjela zaključenog s društvom ASA INVEST d.o.o., Sarajevo, steklo dodatnih 70% udjela u društvu MPLUS BH. S obzirom na navedeno, od 27. kolovoza 2018. godine Meritus Plus drži 100% udjela u društvu MPLUS BH te ga je pravni prednik društva Meritus Upravljanje d.o.o. počelo konsolidirati u svojim financijskim izvještajima.

Trizma d.o.o.



Usluge kontaktnog centra

Društvo Meritus Upravljanje d.o.o. je 2019. temeljem Ugovora o kupoprodaji steklo poslovne udjele u društvu Trizma d.o.o. sa sjedištem u Beogradu koji predstavljaju 51% temeljnog kapitala navedenog društva. Meritus Upravljanje d.o.o. je sukladno navedenom preuzelo kontrolu i počelo konsolidirati navedena ulaganja u društvo Trizma sukladno Međunarodnim standardima financijskog izvještavanja.

Linea Directa d.o.o.



Usluge kontaktnog centra

Društvo Meritus Plus je temeljem Ugovora o kupoprodaji poslovnih udjela 2016. godine steklo 100% udjela u nizozemskom društvu Technology Services Holding B.V., koje društvo je imatelj svih poslovnih udjela u društvu Linea Directa d.o.o. te je preuzelo kontrolu nad navedenim društvom. S obzirom na navedeno, na osnovi Ugovora o kupoprodaji poslovnih udjela od 27. rujna 2016. godine pravni prednik društva Meritus Upravljanje d.o.o. je počeo konsolidirati svoje udjele u društvu Linea Directa d.o.o. od navedenog datuma sukladno Međunarodnim standardima financijskog izvještavanja.

Calyx d.o.o.



IT usluge

Pravni prednik društva Meritus Upravljanje d.o.o. je 2017. temeljem Ugovora o kupoprodaji poslovnih udjela stekao poslovne udjele u društvu Calyx koji predstavljaju 51% temeljnog kapitala navedenog društva. Pravni prednik društva Meritus Upravljanje d.o.o. je sukladno navedenom preuzelo kontrolu i počelo konsolidirati navedena ulaganja u društvu Calyx d.o.o. sukladno Međunarodnim standardima financijskog izvještavanja.

CDE nove tehnologije d.o.o.

Usluge kontakt centra i IT usluge

Društvo Meritus Plus je temeljem Ugovora o kupoprodaji poslovnih udjela 2017. steklo poslovne udjele u društvu CDE koji predstavljaju 73% temeljnog kapitala toga društva. Od tada je pravni prednik društva Meritus Upravljanje d.o.o. počelo konsolidirati navedeno društvo u svojim financijskim izvještajima sukladno Međunarodnim standardima financijskog izvještavanja.

Smart Flex d.o.o.

Usluge upravljanja ljudskim resursima

Društvo Meritus Plus d.o.o. je temeljem Ugovora o kupoprodaji poslovnih udjela zaključenog s Kristijanom Došenom 2016. steklo poslovne udjele u društvu Smart Flex koji predstavljaju 51% temeljnog kapitala navedenog društva. Od tada je pravni prednik društva Meritus Upravljanje d.o.o. počelo konsolidirati navedeno društvo u svojim financijskim izvještajima sukladno Međunarodnim standardima financijskog izvještavanja.

Smart Flex Sourcing d.o.o.

Usluge upravljanja ljudskim resursima

Društvo Smart Flex Sourcing d.o.o. osnovano je 2016. godine, a jedini osnivač/član društva Smart Flex Sourcing d.o.o. bilo je društvo Meritus Plus d.o.o. S obzirom na navedeno, pravni prednik društva Meritus Upravljanje d.o.o. je indirektno, preko ulaganja u Meritus Plus, konsolidirao svoje udjele u društvu Smart Flex Sourcing od trenutka preuzimanja kontrole u 2016. godini. Navedeno ulaganje u društvu Smart Flex Sourcing se od 16. veljače 2016. godine do trenutka preuzimanja kontrole evidentiralo kao pridruženo društvo sukladno Međunarodnim standardima financijskog izvještavanja.

Dana 7. prosinca 2016. društvo Meritus Plus prenijelo je na Kristijana Došena poslovne udjele u društvu Smart Flex Sourcing koji predstavljaju 49% temeljnog kapitala toga društva, i to kao dio kupoprodajne cijene za poslovne udjele u društvu Smart Flex koje je društvo Meritus Plus steklo od Kristijana Došena (za društvo Smart Flex v. niže).

Dana 11. listopada 2018. godine društvo SITRA management je od Kristijana Došena otkupilo predmetnih 49% poslovnih udjela u društvu Smart Flex Sourcing tako da članice Grupe ponovno drže poslovne udjele koji predstavljaju 100% temeljnog kapitala Smart Flex Sourcing.

Technology Services Holding B.V.

Holding društvo

Društvo Meritus Plus je steklo 100% udjela u društvu Technology Services Holding B.V. temeljem Ugovora o kupoprodaji poslovnih udjela sklopljenog 27. rujna 2016. godine te je preuzelo kontrolu nad navedenim društvom.

S obzirom na navedeno, na osnovi Ugovora o kupoprodaji poslovnih udjela od 27. rujna 2016. godine pravni prednik društva Meritus Upravljanje d.o.o. je počelo konsolidirati svoje udjele u društvu Technology Services Holding B.V. od navedenog datuma sukladno Međunarodnim standardima financijskog izvještavanja.

Brza Produkcija d.o.o.

n/a

Holding društvo

Društvo Meritus Plus d.o.o. je 2017. temeljem Ugovora o kupoprodaji poslovnih udjela steklo poslovne udjele u društvu Brza produkcija koji predstavljaju 75,5% temeljnog kapitala toga društva. Od tada je pravni prednik društva Meritus Upravljanje d.o.o. počelo konsolidirati navedeno društvo u svojim financijskim izvještajima sukladno Međunarodnim standardima financijskog izvještavanja. Dana 15. studenog 2018. godine društvo Meritus Plus d.o.o. steklo je dodatnih 24,5% udjela u društvu Brza produkcija. S obzirom na navedeno, od 15. studenog 2018. godine Meritus Plus drži sve poslovne udjele u društvu Brza produkcija.

SITRA management d.o.o.

n/a

Holding društvo

Društvo Meritus Plus je 2017. temeljem Ugovora o kupoprodaji poslovnih udjela steklo sve poslovne udjele u društvu SITRA management te je započelo konsolidirati svoja ulaganja u društvu SITRA management sukladno Međunarodnim standardima financijskog izvještavanja.

8. VLASNIČKA STRUKTURA

Vlasnička struktura na dan 30. rujna 2021. godine:

Redni broj	Vlasnik (nositelj) računa / Suovlaštenik (imatelj) VP	Postotak udjela
1	OREŠKOVIĆ STJEPAN	25,64 %
2	PIRC OREŠKOVIĆ MANICA	25,64 %
3	OTP BANKA D.D./ERSTE PLAVI OMF KATEGORIJE B	9,55 %
4	ADDIKO BANK D.D./PBZ CO OMF - KATEGORIJA B	9,31 %
5	HPB D.D./FOND ZA FINANCIRANJE RAZGRADNJE NEK	8,41 %
6	OTP BANKA D.D./AZ OMF KATEGORIJE B	7,96 %
7	RAIFFEISENBANK AUSTRIA D.D./RAIFFEISEN DOBROVOLJNI MIROVINSKI FOND	4,16 %
8	PRIVREDNA BANKA ZAGREB D.D./RAIFFEISEN OMF KATEGORIJE B	4,10 %
9	ZAGREBAČKA BANKA D.D./AZ PROFIT OTVORENI DOBROVOLJNI MIROVINSKI FOND	1,39 %
10	PRIVREDNA BANKA ZAGREB D.D./RAIFFEISEN OMF KATEGORIJE A	0,74 %
11	OSTALI DIONIČARI	3,10 %

9. KONSOLIDIRANI FINANCIJSKI IZVJEŠTAJI

9.1. KONSOLIDIRANA BILANCA

Naziv pozicije	AOP oznaka	Zadnji dan prethodne poslovne godine	Na izvještajni datum tekućeg razdoblja
1	2	3	4
A) POTRAŽIVANJA ZA UPISANI A NEUPLAĆENI KAPITAL	001	0	0
B) DUGOTRAJNA IMOVINA (AOP 003+010+020+031+036)	002	613.189.915	628.836.992
I. NEMATERIJALNA IMOVINA (AOP 004 do 009)	003	572.462.059	595.305.684
1. Izdaci za razvoj	004	17.067.791	19.032.719
2. Koncesije, patenti, licencije, robne i uslužne marke, softver i ostala prava	005	50.209.052	70.934.279
3. Goodwill	006	351.559.565	351.559.565
4. Predujmovi za nabavu nematerijalne imovine	007	0	0
5. Nematerijalna imovina u pripremi	008	11.900.164	73.840
6. Ostala nematerijalna imovina	009	141.725.487	153.705.281
II. MATERIJALNA IMOVINA (AOP 011 do 019)	010	36.031.897	28.467.678
1. Zemljište	011	0	0
2. Građevinski objekti	012	24.995.349	19.289.063
3. Postrojenja i oprema	013	10.012.788	8.609.072
4. Alati, pogonski inventar i transportna imovina	014	0	514.559
5. Biološka imovina	015	0	0
6. Predujmovi za materijalnu imovinu	016	0	48.696
7. Materijalna imovina u pripremi	017	1.023.760	6.288
8. Ostala materijalna imovina	018	0	0
9. Ulaganje u nekretnine	019	0	0
III. DUGOTRAJNA FINANCIJSKA IMOVINA (AOP 021 do 030)	020	959.031	1.588.533
1. Ulaganja u udjele (dionice) poduzetnika unutar grupe	021	0	0
2. Ulaganja u ostale vrijednosne papire poduzetnika unutar grupe	022	0	0
3. Dani zajmovi, depoziti i slično poduzetnicima unutar grupe	023	0	0
4. Ulaganja u udjele (dionice) društava povezanih sudjelujućim interesom	024	0	0
5. Ulaganja u ostale vrijednosne papire društava povezanih sudjelujućim interesom	025	0	0
6. Dani zajmovi, depoziti i slično društvima povezanim sudjelujućim interesom	026	0	0
7. Ulaganja u vrijednosne papire	027	0	58.720
8. Dani zajmovi, depoziti i slično	028	959.031	1.490.703
9. Ostala ulaganja koja se obračunavaju metodom udjela	029	0	0
10. Ostala dugotrajna financijska imovina	030	0	39.110
IV. POTRAŽIVANJA (AOP 032 do 035)	031	0	68.552
1. Potraživanja od poduzetnika unutar grupe	032	0	0
2. Potraživanja od društava povezanih sudjelujućim interesom	033	0	0
3. Potraživanja od kupaca	034	0	0
4. Ostala potraživanja	035	0	68.552
V. ODGOĐENA POREZNA IMOVINA	036	3.736.928	3.406.545
C) KRATKOTRAJNA IMOVINA (AOP 038+046+053+063)	037	277.738.525	431.321.354
I. ZALIHE (AOP 039 do 045)	038	958.782	1.799.149
1. Sirovine i materijal	039	958.782	991.549
2. Proizvodnja u tijeku	040	0	13.406
3. Gotovi proizvodi	041	0	1.904
4. Trgovačka roba	042	0	189.823
5. Predujmovi za zalihe	043	0	602.467
6. Dugotrajna imovina namijenjena prodaji	044	0	0
7. Biološka imovina	045	0	0
II. POTRAŽIVANJA (AOP 047 do 052)	046	114.027.668	167.673.611
1. Potraživanja od poduzetnika unutar grupe	047	0	0
2. Potraživanja od društava povezanih sudjelujućim interesom	048	0	0
3. Potraživanja od kupaca	049	86.772.987	139.045.755
4. Potraživanja od zaposlenika i članova poduzetnika	050	103.326	108.410
5. Potraživanja od države i drugih institucija	051	16.036.236	15.757.569
6. Ostala potraživanja	052	11.115.119	12.761.877
III. KRATKOTRAJNA FINANCIJSKA IMOVINA (AOP 054 do 062)	053	3.481.160	7.037.490
1. Ulaganja u udjele (dionice) poduzetnika unutar grupe	054	0	0
2. Ulaganja u ostale vrijednosne papire poduzetnika unutar grupe	055	0	0
3. Dani zajmovi, depoziti i slično poduzetnicima unutar grupe	056	0	0
4. Ulaganja u udjele (dionice) društava povezanih sudjelujućim interesom	057	0	0
5. Ulaganja u ostale vrijednosne papire društava povezanih sudjelujućim interesom	058	0	0
6. Dani zajmovi, depoziti i slično društvima povezanim sudjelujućim interesom	059	0	0

Naziv pozicije	AOP oznaka	Zadnji dan prethodne poslovne godine	Na izvještajni datum tekućeg razdoblja
1	2	3	4
7. Ulaganja u vrijednosne papire	060	0	0
8. Dani zajmovi, depoziti i slično	061	3.481.160	6.845.444
9. Ostala financijska imovina	062	0	192.046
IV. NOVAC U BANC I BLAGAJNI	063	159.270.915	254.811.104
D) PLAĆENI TROŠKOVI BUDUĆEG RAZDOBLJA I OBRAČUNATI PRIHODI	064	18.943.292	27.541.357
E) UKUPNO AKTIVA (AOP 001+002+037+064)	065	909.871.732	1.087.699.703
F) IZVANBILANČNI ZAPISI	066		
PASIVA			
A) KAPITAL I REZERVE (AOP 068 do 070+076+077+083+086+089)	067	540.566.683	680.066.642
I. TEMELJNI (UPISANI) KAPITAL	068	85.780.500	98.203.200
II. KAPITALNE REZERVE	069	57.248.800	149.060.324
III. REZERVE IZ DOBITI (AOP 071+072-073+074+075)	070	184.327.611	188.389.550
1. Zakonske rezerve	071	0	5.418.991
2. Rezerve za vlastite dionice	072	0	0
3. Vlastite dionice i udjeli (odbitna stavka)	073	0	0
4. Statutarne rezerve	074	0	0
5. Ostale rezerve	075	184.327.611	182.970.559
IV. REVALORIZACIJSKE REZERVE	076	0	0
V. REZERVE FER VRIJEDNOSTI I OSTALO (AOP 078 do 082)	077	0	0
1. Fer vrijednost financijske imovine kroz ostalu sveobuhvatnu dobit (odnosno raspoložive za prodaju)	078	0	0
2. Učinkoviti dio zaštite novčanih tokova	079	0	0
3. Učinkoviti dio zaštite neto ulaganja u inozemstvu	080	0	0
4. Ostale rezerve fer vrijednosti	081	0	0
5. Tečajne razlike iz preračuna inozemnog poslovanja (konsolidacija)	082	0	0
VI. ZADRŽANA DOBIT ILI PRENESENI GUBITAK (AOP 084-085)	083	-2.278.351	54.508.418
1. Zadržana dobit	084	0	54.508.418
2. Preneseni gubitak	085	2.278.351	0
VII. DOBIT ILI GUBITAK POSLOVNE GODINE (AOP 087-088)	086	68.128.781	29.970.633
1. Dobit poslovne godine	087	68.128.781	29.970.633
2. Gubitak poslovne godine	088	0	0
VIII. MANJINSKI (NEKONTROLIRAJUĆI) INTERES	089	147.359.342	159.934.517
B) REZERVIRANJA (AOP 091 do 096)	090	4.990.717	5.781.280
1. Rezerviranja za mirovine, otpremnine i slične obveze	091	3.696.646	4.435.157
2. Rezerviranja za porezne obveze	092	0	0
3. Rezerviranja za započete sudske sporove	093	1.294.071	1.346.123
4. Rezerviranja za troškove obnavljanja prirodnih bogatstava	094	0	0
5. Rezerviranja za troškove u jamstvenim rokovima	095	0	0
6. Druga rezerviranja	096	0	0
C) DUGOROČNE OBVEZE (AOP 098 do 108)	097	183.200.053	192.748.580
1. Obveze prema poduzetnicima unutar grupe	098	0	0
2. Obveze za zajmove, depozite i slično poduzetnika unutar grupe	099	0	0
3. Obveze prema društvima povezanim sudjeljujućim interesom	100	0	0
4. Obveze za zajmove, depozite i slično društava povezanih sudjeljujućim interesom	101	0	0
5. Obveze za zajmove, depozite i slično	102	41.452.939	44.541.378
6. Obveze prema bankama i drugim financijskim institucijama	103	108.691.996	122.289.491
7. Obveze za predujmove	104	0	18.537
8. Obveze prema dobavljačima	105	0	0
9. Obveze po vrijednosnim papirima	106	0	0
10. Ostale dugoročne obveze	107	23.743.781	19.926.452
11. Odgođena porezna obveza	108	9.311.337	5.972.722
D) KRATKOROČNE OBVEZE (AOP 110 do 123)	109	150.431.470	173.818.954
1. Obveze prema poduzetnicima unutar grupe	110	0	0
2. Obveze za zajmove, depozite i slično poduzetnika unutar grupe	111	0	0
3. Obveze prema društvima povezanim sudjeljujućim interesom	112	0	0
4. Obveze za zajmove, depozite i slično društava povezanih sudjeljujućim interesom	113	0	0
5. Obveze za zajmove, depozite i slično	114	0	356.485
6. Obveze prema bankama i drugim financijskim institucijama	115	35.435.264	57.928.814
7. Obveze za predujmove	116	8.149.326	4.533.747
8. Obveze prema dobavljačima	117	24.247.543	22.269.768
9. Obveze po vrijednosnim papirima	118	0	0
10. Obveze prema zaposlenicima	119	24.300.149	29.767.554
11. Obveze za poreze, doprinose i slična davanja	120	26.278.315	29.912.548
12. Obveze s osnovne udjela u rezultatu	121	0	110.395
13. Obveze po osnovi dugotrajne imovine namijenjene prodaji	122	0	0
14. Ostale kratkoročne obveze	123	32.020.873	28.939.643
E) ODGOĐENO PLAĆANJE TROŠKOVA I PRIHOD BUDUĆEGA RAZDOBLJA	124	30.682.809	35.284.247
F) UKUPNO – PASIVA (AOP 067+090+097+109+124)	125	909.871.732	1.087.699.703
G) IZVANBILANČNI ZAPISI	126		

9.2. KONSOLIDIRANI RAČUN DOBITI I GUBITKA

Naziv pozicije	AOP oznaka	Isto razdoblje prethodne godine		Tekuće razdoblje	
		Kumulativ	Tromjesečje	Kumulativ	Tromjesečje
1	2	3	4	5	6
I. POSLOVNI PRIHODI (AOP 002 do 006)	001	515.191.285	176.835.588	583.382.787	202.187.336
1. Prihodi od prodaje s poduzetnicima unutar grupe	002	0	0	0	0
2. Prihodi od prodaje (izvan grupe)	003	502.115.871	170.588.011	577.538.987	200.036.009
3. Prihodi na temelju upotrebe vlastitih proizvoda, robe i usluga	004	516.763	215	0	0
4. Ostali poslovni prihodi s poduzetnicima unutar grupe	005	0	0	0	0
5. Ostali poslovni prihodi (izvan grupe)	006	12.558.651	6.247.362	5.843.800	2.151.327
II. POSLOVNI RASHODI (AOP 008+009+013+017+018+019+022+029)	007	483.696.246	160.791.896	526.603.778	181.780.401
1. Promjene vrijednosti zaliha proizvodnje u tijeku i gotovih proizvoda	008	0	0	0	0
2. Materijalni troškovi (AOP 010 do 012)	009	65.999.479	37.617.129	78.722.819	26.261.572
a) Troškovi sirovina i materijala	010	2.255.399	1.891	1.932.034	811.940
b) Troškovi prodane robe	011	9.134.981	1.789.275	8.744.792	1.746.461
c) Ostali vanjski troškovi	012	54.609.099	35.825.963	68.045.993	23.703.171
3. Troškovi osoblja (AOP 014 do 016)	013	331.451.960	104.603.919	374.264.567	130.251.702
a) Neto plaće i nadnice	014	224.968.879	72.736.419	252.454.201	87.403.586
b) Troškovi poreza i doprinosa iz plaća	015	69.778.489	21.027.536	80.639.002	28.039.767
c) Doprinosi na plaće	016	36.704.592	10.839.964	41.171.364	14.808.349
4. Amortizacija	017	54.722.196	17.667.751	43.306.718	15.610.206
5. Ostali troškovi	018	21.946.189	256.276	29.626.837	9.910.289
6. Vrijednosna usklađenja (AOP 020+021)	019	0	0	0	0
a) dugotrajne imovine osim financijske imovine	020	0	0	0	0
b) kratkotrajne imovine osim financijske imovine	021	0	0	0	0
7. Rezerviranja (AOP 023 do 028)	022	639.593	639.593	682.837	-253.368
a) Rezerviranja za mirovine, otpremnine i slične obveze	023	639.593	639.593	561.733	-290.442
b) Rezerviranja za porezne obveze	024	0	0	0	0
c) Rezerviranja za započete sudske sporove	025	0	0	121.104	37.074
d) Rezerviranja za troškove obnavljanja prirodnih bogatstava	026	0	0	0	0
e) Rezerviranja za troškove u jamstvenim rokovima	027	0	0	0	0
f) Druga rezerviranja	028	0	0	0	0
8. Ostali poslovni rashodi	029	8.936.829	7.228	0	0
III. FINANCIJSKI PRIHODI (AOP 031 do 040)	030	28.958.400	2.189.731	13.634.374	4.999.367
1. Prihodi od ulaganja u udjele (dionice) poduzetnika unutar grupe	031	0	0	0	0
2. Prihodi od ulaganja u udjele (dionice) društava povezanih sudjelujućim interesima	032	0	0	0	0
3. Prihodi od ostalih dugotrajnih financijskih ulaganja i zajmova poduzetnicima unutar grupe	033	0	0	0	0
4. Ostali prihodi s osnove kamata iz odnosa s poduzetnicima unutar grupe	034	0	0	0	0
5. Tečajne razlike i ostali financijski prihodi iz odnosa s poduzetnicima unutar grupe	035	0	0	0	0
6. Prihodi od ostalih dugotrajnih financijskih ulaganja i zajmova	036	0	0	98.061	98.061
7. Ostali prihodi s osnove kamata	037	1.061.602	412.417	1.855.557	510.088
8. Tečajne razlike i ostali financijski prihodi	038	1.939.556	1.084.406	10.715.874	3.620.449
9. Nerealizirani dobiti (prihodi) od financijske imovine	039	0	0	0	0
10. Ostali financijski prihodi	040	25.957.242	692.908	964.882	770.769
IV. FINANCIJSKI RASHODI (AOP 042 do 048)	041	30.266.037	10.983.157	25.944.180	7.077.621
1. Rashodi s osnove kamata i slični rashodi s poduzetnicima unutar grupe	042	0	0	0	0
2. Tečajne razlike i drugi rashodi s poduzetnicima unutar grupe	043	0	0	0	0
3. Rashodi s osnove kamata i slični rashodi	044	16.930.179	3.415.931	8.797.836	2.610.825
4. Tečajne razlike i drugi rashodi	045	11.542.490	7.318.665	15.093.636	4.320.215
5. Nerealizirani gubici (rashodi) od financijske imovine	046	0	0	0	0
6. Vrijednosna usklađenja financijske imovine (neto)	047	0	0	0	0
7. Ostali financijski rashodi	048	1.793.368	248.561	2.052.708	146.581
V. UDIO U DOBITI OD DRUŠTAVA POVEZANIH SUDJELUJUĆIM INTERESOM	049	0	0	0	0
VI. UDIO U DOBITI OD ZAJEDNIČKIH POTHVATA	050	0	0	0	0
VII. UDIO U GUBITKU OD DRUŠTAVA POVEZANIH SUDJELUJUĆIM INTERESOM	051	0	0	0	0
VIII. UDIO U GUBITKU OD ZAJEDNIČKIH POTHVATA	052	0	0	0	0
IX. UKUPNI PRIHODI (AOP 001+030+049 +050)	053	544.149.685	179.025.319	597.017.161	207.186.703
X. UKUPNI RASHODI (AOP 007+041+051 + 052)	054	513.962.283	171.775.053	552.547.958	188.858.022
XI. DOBIT ILI GUBITAK PRIJE OPOREZIVANJA (AOP 053-054)	055	30.187.402	7.250.266	44.469.203	18.328.681
1. Dobit prije oporezivanja (AOP 053-054)	056	30.187.402	7.250.266	44.469.203	18.328.681
2. Gubitak prije oporezivanja (AOP 054-053)	057	0	0	0	0
XII. POREZ NA DOBIT	058	4.535.214	1.745.230	1.923.395	1.078.859
XIII. DOBIT ILI GUBITAK RAZDOBLJA (AOP 055-059)	059	25.652.188	5.505.036	42.545.808	17.249.822
1. Dobit razdoblja (AOP 055-059)	060	25.652.188	5.505.036	42.545.808	17.249.822
2. Gubitak razdoblja (AOP 059-055)	061	0	0	0	0
PREKINUTO POSLOVANJE (popunjava poduzetnik obveznika MSFI-a samo ako ima prekinuto poslovanje)					
XIV. DOBIT ILI GUBITAK PREKINUTOG POSLOVANJA PRIJE OPOREZIVANJA (AOP 063-064)	062	0	0	0	0
1. Dobit prekinutog poslovanja prije oporezivanja	063	0	0	0	0
2. Gubitak prekinutog poslovanja prije oporezivanja	064	0	0	0	0

Naziv pozicije	AOP oznaka	Isto razdoblje prethodne godine		Tekuće razdoblje	
		Kumulativ	Tromjesečje	Kumulativ	Tromjesečje
1	2	3	4	5	6
XV. POREZ NA DOBIT PREKINUTOG POSLOVANJA	065	0	0	0	0
1. Dobit prekinutog poslovanja za razdoblje (AOP 062-065)	066	0	0	0	0
2. Gubitak prekinutog poslovanja za razdoblje (AOP 065-062)	067	0	0	0	0
UKUPNO POSLOVANJE (popunjavanje samo poduzetnik obveznik MSFI-a koji ima prekinuto poslovanje)					
XVI. DOBIT ILI GUBITAK PRIJE OPOREZIVANJA (AOP 055+062)	068	0	0	0	0
1. Dobit prije oporezivanja (AOP 068)	069	0	0	0	0
2. Gubitak prije oporezivanja (AOP 068)	070	0	0	0	0
XVII. POREZ NA DOBIT (AOP 058+065)	071	0	0	0	0
XVIII. DOBIT ILI GUBITAK RAZDOBLJA (AOP 068-071)	072	0	0	0	0
1. Dobit razdoblja (AOP 068-071)	073	0	0	0	0
2. Gubitak razdoblja (AOP 071-068)	074	0	0	0	0
DODATAK RDG-u (popunjavanje poduzetnik koji sastavlja konsolidirani godišnji financijski izvještaj)					
XIX. DOBIT ILI GUBITAK RAZDOBLJA (AOP 076+077)	075	25.652.188	5.505.036	42.545.808	17.249.822
1. Pripisana imateljima kapitala matice	076	20.866.915	4.478.102	29.970.633	13.413.266
2. Pripisana manjinskom (nekontrolirajućem) interesu	077	4.785.273	1.026.934	12.575.175	3.836.556
IZVJEŠTAJ O OSTALOJ SVEOBUHVAATNOJ DOBITI (popunjavanje poduzetnik obveznik primjene MSFI-a)					
I. DOBIT ILI GUBITAK RAZDOBLJA	078	25.652.188	5.505.036	42.545.808	17.249.822
II. OSTALA SVEOBUHVAATNA DOBIT/GUBITAK PRIJE POREZA (AOP 80 + 87)	079	-1.000.210	-579.400	-296.111	2.121.037
III. Stavke koje neće biti reklasificirane u dobit ili gubitak (AOP 081 do 085)	080	0	0	0	0
1. Promjene revalorizacijskih rezervi dugotrajne materijalne i nematerijalne imovine	081	0	0	0	0
2. Dobitak ili gubitak s osnove naknadnog vrednovanja vlasničkih vrijednosnih papira po fer vrijednosti kroz ostalu sveobuhvatnu dobit	082	0	0	0	0
3. Promjene fer vrijednosti financijske obveze po fer vrijednosti kroz račun dobiti i gubitka koja se može pripisati promjenama kreditnog rizika obveze	083	0	0	0	0
4. Aktuarski dobiti/gubici po planovima definiranih primanja	084	0	0	0	0
5. Ostale stavke koje neće biti reklasificirane	085	0	0	0	0
6. Porez na dobit koji se odnosi na stavke koje neće biti reklasificirane	086	0	0	0	0
IV. Stavke koje je moguće reklasificirati u dobit ili gubitak (AOP 088 do 095)	087	-1.000.210	-579.400	-296.111	2.121.037
1. Tečajne razlike iz preračuna inozemnog poslovanja	088	-1.000.210	-579.400	-296.111	2.121.037
2. Dobitak ili gubitak s osnove naknadnog vrednovanja dužničkih vrijednosnih papira po fer vrijednosti kroz ostalu sveobuhvatnu dobit	089	0	0	0	0
4. Dobit ili gubitak s osnove učinkovite zaštite novčanih tokova	090	0	0	0	0
5. Dobit ili gubitak s osnove učinkovite zaštite neto ulaganja u inozemstvu	091	0	0	0	0
6. Udio u ostaloj sveobuhvatnoj dobiti/gubitku društava povezanih sudjelujućim interesom	092	0	0	0	0
6. Promjene fer vrijednosti vremenske vrijednosti opcije	093	0	0	0	0
7. Promjene fer vrijednosti terminskih elemenata terminskih ugovora	094	0	0	0	0
8. Ostale stavke koje je moguće reklasificirati u dobit ili gubitak	095	0	0	0	0
9. Porez na dobit koji se odnosi na stavke koje je moguće reklasificirati u dobit ili gubitak	096	0	0	0	0
V. NETO OSTALA SVEOBUHVAATNA DOBIT ILI GUBITAK (AOP 080+087 - 086 - 096)	097	-1.000.210	-579.400	-296.111	2.121.037
VI. SVEOBUHVAATNA DOBIT ILI GUBITAK RAZDOBLJA (AOP 078+097)	098	24.651.978	4.925.636	42.249.697	19.370.859
DODATAK Izvještaju o ostaloj sveobuhvatnoj dobiti (popunjavanje poduzetnik koji sastavlja konsolidirani izvještaj)					
VI. SVEOBUHVAATNA DOBIT ILI GUBITAK RAZDOBLJA (AOP 100+101)	099	24.651.978	4.925.636	42.249.697	19.370.859
1. Pripisana imateljima kapitala matice	100	20.353.289	3.964.476	29.674.522	15.534.303
2. Pripisana manjinskom (nekontrolirajućem) interesu	101	4.298.689	961.160	12.575.175	3.836.556

9.3. KONSOLIDIRANI IZVJEŠTAJ O NOVČANOM TIJEKU

Naziv pozicije	AOP oznaka	Isto razdoblje prethodne godine	Tekuće razdoblje
1	2	3	4
Novčani tokovi od poslovnih aktivnosti			
1. Dobit prije oporezivanja	001	30.187.402	44.469.203
2. Usklađenja (AOP 003 do 010):	002	71.230.366	52.910.584
a) Amortizacija	003	54.722.196	43.306.718
b) Dobici i gubici od prodaje i vrijednosna usklađenja dugotrajne materijalne i nematerijalne imovine	004	0	0
c) Dobici i gubici od prodaje i nerealizirani dobiti i gubici i vrijednosno usklađenje financijske imovine	005	0	0
d) Prihodi od kamata i dividendi	006	-1.061.602	-1.855.557
e) Rashodi od kamata	007	16.930.179	8.797.836
f) Rezerviranja	008	639.593	682.837
g) Tečajne razlike (nerealizirane)	009	0	4.377.762
h) Ostala usklađenja za nenovčane transakcije i nerealizirane dobitke i gubitke	010	0	-2.399.012
I. Povećanje ili smanjenje novčanih tokova prije promjena u radnom kapitalu (AOP 001+002)	011	101.417.768	97.379.787
3. Promjene u radnom kapitalu (AOP 013 do 016)	012	24.394.211	-59.955.718
a) Povećanje ili smanjenje kratkoročnih obveza	013	15.307.817	4.752.138
b) Povećanje ili smanjenje kratkotrajnih potraživanja	014	-2.834.211	-55.984.981
c) Povećanje ili smanjenje залиha	015	-1.408.516	-840.367
d) Ostala povećanja ili smanjenja radnog kapitala	016	13.329.121	-7.882.508
II. Novac iz poslovanja (AOP 011+012)	017	125.811.979	37.424.069
4. Novčani izdaci za kamate	018	-16.930.179	-6.821.069
5. Plaćeni porez na dobit	019	-4.535.214	-2.106.562
A) NETO NOVČANI TOKOVI OD POSLOVNIH AKTIVNOSTI (AOP 017 do 019)	020	104.346.586	28.496.438
Novčani tokovi od investicijskih aktivnosti			
1. Novčani primici od prodaje dugotrajne materijalne i nematerijalne imovine	021	0	0
2. Novčani primici od prodaje financijskih instrumenata	022	0	0
3. Novčani primici od kamata	023	0	0
4. Novčani primici od dividendi	024	0	0
5. Novčani primici s osnove povrata danih zajmova i štednih uloga	025	0	0
6. Ostali novčani primici od investicijskih aktivnosti	026	0	0
III. Ukupno novčani primici od investicijskih aktivnosti (AOP 021 do 026)	027	0	0
1. Novčani izdaci za kupnju dugotrajne materijalne i nematerijalne imovine	028	-29.232.222	-38.125.666
2. Novčani izdaci za stjecanje financijskih instrumenata	029	0	0
3. Novčani izdaci s osnove danih zajmova i štednih uloga za razdoblje	030	-6.826.058	-4.185.832
4. Stjecanje ovisnog društva, umanjeno za stečeni novac	031	0	0
5. Ostali novčani izdaci od investicijskih aktivnosti	032	-303.627	-3.782.430
IV. Ukupno novčani izdaci od investicijskih aktivnosti (AOP 028 do 032)	033	-36.361.907	-46.093.928
B) NETO NOVČANI TOKOVI OD INVESTICIJSKIH AKTIVNOSTI (AOP 027+033)	034	-36.361.907	-46.093.928
Novčani tokovi od financijskih aktivnosti			
1. Novčani primici od povećanja temeljnog (upisanog) kapitala	035	0	0
2. Novčani primici od izdavanja vlasničkih i dužničkih financijskih instrumenata	036	0	104.284.224
3. Novčani primici od glavnice kredita, pozajmica i drugih posudbi	037	0	99.930.140
4. Ostali novčani primici od financijskih aktivnosti	038	0	0
V. Ukupno novčani primici od financijskih aktivnosti (AOP 035 do 038)	039	0	204.214.364
1. Novčani izdaci za otplatu glavnice kredita, pozajmica i drugih posudbi i dužničkih financijskih instrumenata	040	-50.818.209	-60.732.119
2. Novčani izdaci za isplatu dividendi	041	0	-7.856.567
3. Novčani izdaci za financijski najam	042	0	-12.437.225
4. Novčani izdaci za otkup vlastitih dionica i smanjenje temeljnog (upisanog) kapitala	043	0	0
5. Ostali novčani izdaci od financijskih aktivnosti	044	0	-10.050.774
VI. Ukupno novčani izdaci od financijskih aktivnosti (AOP 040 do 044)	045	-50.818.209	-91.076.685
C) NETO NOVČANI TOKOVI OD FINANCIJSKIH AKTIVNOSTI (AOP 039+045)	046	-50.818.209	113.137.679
1. Nerealizirane tečajne razlike po novcu i novčanim ekvivalentima	047	0	0
D) NETO POVEĆANJE ILI SMANJENJE NOVČANIH TOKOVA (AOP 020+034+046+047)	048	17.166.470	95.540.189
E) NOVAC I NOVČANI EKVALENTI NA POČETKU RAZDOBLJA	049	110.303.960	159.270.915
F) NOVAC I NOVČANI EKVALENTI NA KRAJU RAZDOBLJA (AOP 048+049)	050	127.470.430	254.811.104

9.4. KONSOLIDIRANI IZVJEŠTAJ O KRETANJU KAPITALA

Opis pozicije	AOP oznaka	Raspodjeljivo imateljima kapitala matice																Manjinski (nekontrolirajući) interes	Ukupno kapital i rezerve
		Temeljni (upisani) kapital	Kapitalne rezerve	Zakonske rezerve	Rezerve za vlastite dionice	Vlastite dionice i udjeli (odbitna stavka)	Statutarne rezerve	Ostale rezerve	Revalorizacijske rezerve	Fer vrijednost financijske imovine kroz ostalu sveobuhvatnu dobit (raspoloživa za prodaju)	Učinkoviti dio zaštite novčanih tokova	Učinkoviti dio zaštite neto ulaganja u inozemstvo	Ostale rezerve fer vrijednosti	Tečajne razlike iz preračuna inozemnog poslovanja	Zadržana dobit / preneseni gubitak	Dobit / gubitak poslovne godine	Ukupno raspodjeljivo imateljima kapitala matice		
1	2	3	4	5	6	7	8	9	10	11	12	13	14	15	16	17	18 (3 to 6 - 7 + 8 to 17)	19	20 (18+19)
Prethodno razdoblje																			
1. Stanje na dan početka prethodne poslovne godine	01	85.780.500	57.248.800	0	0	0	0	0	-43.581.219	0	0	0	0	0	14.695.687	0	114.143.768	1.456.232	115.600.000
2. Promjene računovodstvenih politika	02	0	0	0	0	0	0	0	0	0	0	0	0	0	0	0	0	0	0
3. Ispravak pogreški	03	0	0	0	0	0	0	0	0	0	0	0	0	0	0	0	0	0	0
4. Stanje na dan početka prethodne poslovne godine (prepravljeno) (AOP 01 do 03)	04	85.780.500	57.248.800	0	0	0	0	0	-43.581.219	0	0	0	0	0	14.695.687	0	114.143.768	1.456.232	115.600.000
5. Dobit/gubitak razdoblja	05	0	0	0	0	0	0	0	0	0	0	0	0	0	20.866.915	0	20.866.915	4.785.273	25.652.188
6. Tečajne razlike iz preračuna inozemnog poslovanja	06	0	0	0	0	0	0	0	-1.000.210	0	0	0	0	0	0	0	-1.000.210	0	-1.000.210
7. Promjene revalorizacijskih rezervi dugotrajne materijalne i nematerijalne imovine	07	0	0	0	0	0	0	0	0	0	0	0	0	0	0	0	0	0	0
8. Dobitak ili gubitak s osnovne naknadnog vrednovanja financijske imovine prema fer vrijednosti kroz ostalu sveobuhvatnu dobit (raspoloživa za prodaju)	08	0	0	0	0	0	0	0	0	0	0	0	0	0	0	0	0	0	0
9. Dobitak ili gubitak s osnovne učinkovite zaštite novčanog toka	09	0	0	0	0	0	0	0	0	0	0	0	0	0	0	0	0	0	0
10. Dobitak ili gubitak s osnovne učinkovite zaštite neto ulaganja u inozemstvu	10	0	0	0	0	0	0	0	0	0	0	0	0	0	0	0	0	0	0
11. Udio u ostaloj sveobuhvatnoj dobiti/gubitku društava povezanih sudjelujućim interesom	11	0	0	0	0	0	0	0	0	0	0	0	0	0	0	0	0	0	0
12. Aktuarski dobiti/gubici po planovima definiranih primanja	12	0	0	0	0	0	0	0	0	0	0	0	0	0	0	0	0	0	0
13. Ostale nevlasničke promjene kapitala	13	0	0	0	0	0	0	0	0	0	0	0	0	0	0	0	0	0	0
14. Porez na transakcije priznate direktno u kapitalu	14	0	0	0	0	0	0	0	0	0	0	0	0	0	0	0	0	0	0
15. Smanjenje temeljnog (upisanog) kapitala (osim u postupku predstajne nagodbe i nastalog reinvestiranjem dobiti)	15	0	0	0	0	0	0	0	0	0	0	0	0	0	0	0	0	0	0
16. Smanjenje temeljnog (upisanog) kapitala u postupku predstajne nagodbe	16	0	0	0	0	0	0	0	0	0	0	0	0	0	0	0	0	0	0
17. Smanjenje temeljnog (upisanog) kapitala nastalog reinvestiranjem dobiti	17	0	0	0	0	0	0	0	0	0	0	0	0	0	0	0	0	0	0
18. Otkup vlastitih dionica/udjela	18	0	0	0	0	0	0	0	0	0	0	0	0	0	0	0	0	0	0
19. Uplate članova/dioničara	19	0	0	0	0	0	0	0	0	0	0	0	0	0	0	0	0	0	0
20. Isplata udjela u dobiti/dividende	20	0	0	0	0	0	0	0	0	0	0	0	0	0	0	0	0	0	0
21. Ostale raspodjele i isplate članovima/dioničarima	21	0	0	0	0	0	0	0	0	0	0	0	0	0	0	0	0	0	0
22. Prijenos u pozicije rezervi po godišnjem rasporedu	22	0	0	0	0	0	0	0	0	0	0	0	0	0	0	0	0	0	0
23. Povećanje rezervi u postupku predstajne nagodbe	23	0	0	0	0	0	0	0	0	0	0	0	0	0	0	0	0	0	0
24. Stanje na zadnji dan izvještajnog razdoblja prethodne poslovne godine (04 do 23)	24	85.780.500	57.248.800	0	0	0	0	0	-44.581.429	0	0	0	0	0	14.695.687	20.866.915	134.010.473	6.241.505	140.251.978
DODATAK IZVJEŠTAJU O PROMJENAMA KAPITALA (popunjava poduzetnik obveznik primjene MSFI-a)																			
I. SVEOBUHVAATNA PRETHODNOG RAZDOBLJA.	25	0	0	0	0	0	0	0	-1.000.210	0	0	0	0	0	0	0	-1.000.210	0	-1.000.210

Opis pozicije	AOP oznaka	Raspodjeljivo imateljima kapitala matice																Manjinski interes (nekontrolirajući)	Ukupno kapital i rezerve
		Temeljni (upisani) kapital	Kapitalne rezerve	Zakonske rezerve	Rezerve za vlastite dionice	Vlastite dionice i udjeli (odbitna stavka)	Statutarne rezerve	Ostale rezerve	Revalorizacijske rezerve	Fer vrijednost financijske imovine kroz ostalu sveobuhvatnu dobit (raspoloživa za prodaju)	Učinkoviti dio zaštite novčanih tokova	Učinkoviti dio zaštite neto ulaganja u inozemstvo	Ostale rezerve fer vrijednosti	Tečajne razlike iz preračuna inozemnog poslovanja	Zadržana dobit / preneseni gubitak	Dobit / gubitak poslovne godine	Ukupno raspodjeljivo imateljima kapitala matice		
1	2	3	4	5	6	7	8	9	10	11	12	13	14	15	16	17	18 (3 to 6 - 7 + 8 to 17)	19	20 (18+19)
UMANJENO ZA POREZE (AOP 06 do 14)																			
II. SVEOBUHVAATNA DOBIT ILI GUBITAK PRETHODNOG RAZDOBLJA (AOP 05+25)	26	0	0	0	0	0	0	-1.000.210	0	0	0	0	0	0	0	20.866.915	19.866.705	4.785.273	24.651.978
III. TRANSAKCIJE S VLASNICIMA PRETHODNOG RAZDOBLJA PRIZNATE DIREKTNO U KAPITALU (AOP 15 do 23)	27	0	0	0	0	0	0	0	0	0	0	0	0	0	0	0	0	0	0
Tekuce razdoblje																			
1. Stanje na dan početka tekuće poslovne godine	28	85.780.500	57.248.800	0	0	0	0	184.327.611	0	0	0	0	0	0	65.850.430	0	393.207.341	147.359.342	540.566.683
2. Promjene računovodstvenih politika	29	0	0	0	0	0	0	0	0	0	0	0	0	0	0	0	0	0	0
3. Ispravak pogreški	30	0	0	0	0	0	0	0	0	0	0	0	0	0	0	0	0	0	0
4. Stanje na dan početka tekuće poslovne godine (prepravljeno) (AOP 28 do 30)	31	85.780.500	57.248.800	0	0	0	0	184.327.611	0	0	0	0	0	0	65.850.430	0	393.207.341	147.359.342	540.566.683
5. Dobit/gubitak razdoblja	32	0	0	0	0	0	0	0	0	0	0	0	0	0	0	29.970.633	29.970.633	12.575.175	42.545.808
6. Tečajne razlike iz preračuna inozemnog poslovanja	33	0	0	0	0	0	0	-221.111	0	0	0	0	0	0	0	0	-221.111	0	-221.111
7. Promjene revalorizacijskih rezervi dugotrajne materijalne i nematerijalne imovine	34	0	0	0	0	0	0	0	0	0	0	0	0	0	0	0	0	0	0
8. Dobitak ili gubitak s osnovne naknadnog vrednovanja financijske imovine prema fer vrijednosti kroz ostalu sveobuhvatnu dobit (raspoloživa za prodaju)	35	0	0	0	0	0	0	0	0	0	0	0	0	0	0	0	0	0	0
9. Dobitak ili gubitak s osnovne učinkovite zaštite novčanog toka	36	0	0	0	0	0	0	0	0	0	0	0	0	0	0	0	0	0	0
10. Dobitak ili gubitak s osnovne učinkovite zaštite neto ulaganja u inozemstvu	37	0	0	0	0	0	0	0	0	0	0	0	0	0	0	0	0	0	0
11. Udio u ostaloj sveobuhvatnoj dobiti/gubitku društava povezanih sudjelujućim interesom	38	0	0	0	0	0	0	0	0	0	0	0	0	0	0	0	0	0	0
12. Aktuarski dobiti/gubici po planovima definiranih primanja	39	0	0	0	0	0	0	0	0	0	0	0	0	0	0	0	0	0	0
13. Ostale nevlasičke promjene kapitala	40	0	0	0	0	0	0	0	0	0	0	0	0	0	0	0	0	0	0
14. Poraz na transakcije priznate direktno u kapitalu	41	0	0	0	0	0	0	0	0	0	0	0	0	0	0	0	0	0	0
15. Smanjenje temeljnog (upisanog) kapitala (osim u postupku predstečajne nagodbe i nastalog reinvestiranjem dobiti)	42	0	0	0	0	0	0	0	0	0	0	0	0	0	0	0	0	0	0
16. Smanjenje temeljnog (upisanog) kapitala u postupku predstečajne nagodbe	43	0	0	0	0	0	0	0	0	0	0	0	0	0	0	0	0	0	0
17. Smanjenje temeljnog (upisanog) kapitala nastalog reinvestiranjem dobiti	44	0	0	0	0	0	0	0	0	0	0	0	0	0	0	0	0	0	0
18. Otkup vlastitih dionica/udjela	45	0	0	0	0	0	0	0	0	0	0	0	0	0	0	0	0	0	0
19. Uplate članova/dioničara	46	12.422.700	91.811.524	0	0	0	0	0	0	0	0	0	0	0	0	0	104.234.224	0	104.234.224
20. Isplata udjela u dobiti/dividende	47	0	0	0	0	0	0	0	0	0	0	0	0	0	-7.859.333	0	-7.859.333	0	-7.859.333
21. Ostale raspodjele i isplate članovima/dioničarima	48	0	0	0	0	0	0	0	0	0	0	0	0	0	0	0	0	0	0
22. Prijenos po godišnjem rasporedu	49	0	0	5.418.991	0	0	0	-1.135.941	0	0	0	0	0	0	-3.482.679	0	800.371	0	800.371
23. Povećanje rezervi u postupku predstečajne nagodbe	50	0	0	0	0	0	0	0	0	0	0	0	0	0	0	0	0	0	0
24. Stanje na zadnji dan izvještajnog razdoblja tekuće poslovne godine (AOP 31 do 50)	51	98.203.200	149.060.324	5.418.991	0	0	0	182.970.559	0	0	0	0	0	0	54.508.418	29.970.633	520.132.125	159.934.517	680.066.642
DODATAK IZVJEŠTAJU O PROMJENAMA KAPITALA (popunjava poduzetnik obveznik primjene MSFI-a)																			

Opis pozicije	AOP oznaka	Raspodjeljivo imateljima kapitala matice																Manjinski (nekontrolirajući) interes	Ukupno kapital i rezerve
		Temeljni (upisani) kapital	Kapitalne rezerve	Zakonske rezerve	Rezerve za vlastite dionice	Vlastite dionice i udjeli (odbitna stavka)	Statutarne rezerve	Ostale rezerve	Revalorizacijske rezerve	Fer vrijednost financijske imovine kroz ostalu sveobuhvatnu dobit (raspoloživa za prodaju)	Učinkoviti dio zaštite novčanih tokova	Učinkoviti dio zaštite neto ulaganja u inozemstvo	Ostale rezerve fer vrijednosti	Tečajne razlike iz preračuna inozemnog poslovanja	Zadržana dobit / preneseni gubitak	Dobit / gubitak poslovne godine	Ukupno raspodjeljivo imateljima kapitala matice		
1	2	3	4	5	6	7	8	9	10	11	12	13	14	15	16	17	18 (3 to 6 - 7 + 8 to 17)	19	20 (18+19)
I. OSTALA SVEOBUHVA TEKUĆEG RAZDOBLJA, UMANJENO ZA POREZE (AOP 33 do 41)	52	0	0	0	0	0	0	-221.111	0	0	0	0	0	0	0	0	-221.111	0	-221.111
II. SVEOBUHVA TEKUĆEG RAZDOBLJA (AOP 32 + 52)	53	0	0	0	0	0	0	-221.111	0	0	0	0	0	0	0	29.970.633	29.749.522	12.575.175	42.324.697
III. S TEKUĆEG RAZDOBLJA PRIZNATE DIREKTNO U KAPITALU (AOP 42 do 50)	54	12.422.700	91.811.524	5.418.991	0	0	0	-1.135.941	0	0	0	0	0	0	-11.342.012	0	97.175.262	0	97.175.262

9.5. BILJEŠKE UZ FINANCIJSKE IZVJEŠTAJE

BILJEŠKE UZ FINANCIJSKE IZVJEŠTAJE - TFI

(koji se sastavljaju za tromjesečna razdoblja)

Naziv izdavatelja: Meritus ulaganja d.d., Zagreb

OIB: 62230095889

Izveštajno razdoblje: 01.01.2021. - 30.09.2021.

Bilješke uz financijske izvještaje za tromjesečna razdoblja uključuju:

a) objašnjenje poslovnih događaja koji su značajni za razumijevanje promjena u izvještaju o financijskom položaju i poslovnim rezultatima za izvještajno tromjesečno razdoblje izdavatelja u odnosu na zadnju poslovnu godinu, odnosno objavljuju se informacije vezane uz te događaje i ažuriraju odgovarajuće informacije objavljene u posljednjem godišnjem financijskom izvještaju (točke od 15. do 15C MRS 34 - Financijsko izvještavanje za razdoblja tijekom godine),

N/A

b) informacije gdje je omogućen pristup posljednjim godišnjim financijskim izvještajima, radi razumijevanja informacija objavljenih u bilješkama uz financijske izvještaje sastavljene za izvještajno tromjesečno razdoblje,

N/A

c) izjava da se iste računovodstvene politike primjenjuju prilikom sastavljanja financijskih izvještaja za izvještajno tromjesečno razdoblje kao i u posljednjim godišnjim financijskim izvještajima ili, ako su te računovodstvene politike mijenjale, opis prirode i učinka promjene (točka 16.A (a) MRS 34- Financijsko izvještavanje za razdoblja tijekom godine),

Nije bilo promjena u primijenjenim računovodstvenim politikama u odnosu na prethodno razdoblje.

d) objašnjenje poslovnih rezultata u slučaju da izdavatelj obavlja djelatnost sezonske prirode (točke 37. i 38. MRS 34- Financijsko izvještavanje za razdoblja tijekom godine)

N/A

e) ostale objave koje propisuje MRS 34- Financijsko izvještavanje za razdoblja tijekom godine te

f) u bilješkama uz financijske izvještaje za tromjesečna razdoblja, osim gore navedenih informacija, objavljuju se i sljedeće informacije:

1. naziv, sjedište poduzetnika (adresa), pravni oblik poduzetnika, državu osnivanja, matični broj subjekta, osobni identifikacijski broj te, ako je primjenjivo, da je poduzetnik u likvidaciji, stečaju, skraćenom postupku prestanka ili izvanrednoj upravi

Meritus ulaganja d.d., Zagreb, Hrvatska, MB: 05012228, OIB: 62230095889

2. usvojene računovodstvene politike (samo naznaku je li došlo do promjene u odnosu na prethodno razdoblje)

Nije bilo promjena u primijenjenim računovodstvenim politikama u odnosu na prethodno razdoblje.

3. ukupan iznos svih financijskih obveza, jamstava ili nepredviđenih izdataka koji nisu uključeni u bilancu, te naznaku prirode i oblika eventualno uspostavljenog stvarnog osiguranja koje je dano; sve obveze koje se odnose na mirovine poduzetnika unutar grupe ili društva povezana sudjelujućim interesom objavljuju se odvojeno

Nema financijskih obveza, jamstava ili nepredviđenih izdataka koji nisu uključeni u bilancu.

4. iznos i prirodu pojedinih stavki prihoda ili rashoda izuzetne veličine ili pojave

N/A

5. iznose koje poduzetnik duguje i koji dospijevaju nakon više od pet godina, kao i ukupna dugovanja poduzetnika pokrivena vrijednim osiguranjem koje je dao poduzetnik, uz naznaku vrste i oblika osiguranja
Od ukupnih dugovanja, HRK 25.382.463 dospijeva nakon više od 5 godina. Ukupna dugovanja bankama i financijskim institucijama pokrivena su zadužnicama, te manjim dijelom kolateralom.

6. prosječan broj zaposlenih tijekom tekućeg razdoblja

9.101

7. ako je poduzetnik u poslovnoj godini sukladno propisima kapitalizirao trošak plaća djelomično ili u cijelosti, informaciju o iznosu ukupnog troška zaposlenih tijekom godine raščlanjenom na iznos koji je direktno teretio troškove razdoblja i iznos koji je kapitaliziran u vrijednost imovine tijekom razdoblja, na način da se za svaki dio posebno iskaže ukupni iznos neto plaća te iznos poreza, doprinosa iz plaća i doprinosa na plaće

N/A

8. ako su u bilanci priznata rezerviranja za odgođeni porez, stanja odgođenog poreza na kraju poslovne godine i kretanja tih stanja tijekom poslovne godine

Vrijednost priznate odgođene porezne imovine je HRK 3.406.545, a odgođenih poreznih obveza HRK 5.972.722.

9. naziv i sjedište svakog poduzetnika u kojem poduzetnik, bilo sam ili preko osobe koja djeluje u svoje ime ali za račun poduzetnika, drži sudjelujući udjel u kapitalu, iskazujući iznos kapitala koji se drži, iznos ukupnog kapitala i rezervi, i dobit ili gubitak posljednje poslovne godine predmetnog poduzetnika, a za

koje su usvojeni godišnji financijski izvještaji; informacije u pogledu kapitala i rezervi i dobiti ili gubitka mogu se izostaviti u slučaju kada predmetni poduzetnik ne objavljuje svoju bilancu i nije pod kontrolom drugog poduzetnika

N/A

10. broj i nominalnu vrijednost, ili ako ne postoji nominalna vrijednost, knjigovodstvenu vrijednost dionica ili udjela upisanih tijekom poslovne godine u okviru odobrenog kapitala

N/A

11. postojanje bilo kakvih potvrda o sudjelovanju, konvertibilnih zadužnica, jamstava, opcija ili sličnih vrijednosnica ili prava, s naznakom njihovog broja i prava koja daju

N/A

12. naziv, sjedište te pravni oblik svakog poduzetnika u kojemu poduzetnik ima neograničenu odgovornost

N/A

13. naziv i sjedište poduzetnika koji sastavlja tromjesečni konsolidirani financijski izvještaj najveće grupe poduzetnika u kojoj poduzetnik sudjeluje kao kontrolirani član grupe

N/A

14. naziv i sjedište poduzetnika koji sastavlja tromjesečni konsolidirani financijski izvještaj najmanje grupe poduzetnika u kojoj poduzetnik sudjeluje kao kontrolirani član i koji je također uključen u grupu poduzetnika iz točke 13.

N/A

15. mjesto na kojem je moguće dobiti primjerke tromjesečnih konsolidiranih financijskih izvještaja iz točaka 13. i 14., pod uvjetom da su dostupni

N/A

16. prirodu i poslovnu svrhu aranžmana poduzetnika koji nisu uključeni u bilancu i financijski utjecaj tih aranžmana na poduzetnika, pod uvjetom da su rizici ili koristi koji proizlaze iz takvih aranžmana materijalni i u mjeri u kojoj je objavljivanje takvih rizika ili koristi nužno za procjenu financijskog stanja poduzetnika

N/A

17. prirodu i financijski učinak značajnih događaja koji su nastupili nakon datuma bilance i nisu odraženi u računu dobiti i gubitka ili bilanci

N/A

10. NEKONSOLIDIRANI FINANCIJSKI IZVJEŠTAJI

10.1. NEKONSOLIDIRANA BILANCA

Naziv pozicije	AOP oznaka	Zadnji dan prethodne poslovne godine	Na izvještajni datum tekućeg razdoblja
1	2	3	4
A) POTRAŽIVANJA ZA UPISANI A NEUPLAĆENI KAPITAL	001	0	0
B) DUGOTRAJNA IMOVINA (AOP 003+010+020+031+036)	002	310.845.317	310.762.459
I. NEMATERIJALNA IMOVINA (AOP 004 do 009)	003	730.432	523.790
1. Izdaci za razvoj	004	0	0
2. Koncesije, patenti, licencije, robne i uslužne marke, softver i ostala prava	005	159.375	39.844
3. Goodwill	006	0	0
4. Predujmovi za nabavu nematerijalne imovine	007	0	0
5. Nematerijalna imovina u pripremi	008	0	0
6. Ostala nematerijalna imovina	009	571.057	483.946
II. MATERIJALNA IMOVINA (AOP 011 do 019)	010	21.454.885	20.641.065
1. Zemljište	011	0	0
2. Građevinski objekti	012	21.454.885	20.628.737
3. Postrojenja i oprema	013	0	12.328
4. Alati, pogonski inventar i transportna imovina	014	0	0
5. Biološka imovina	015	0	0
6. Predujmovi za materijalnu imovinu	016	0	0
7. Materijalna imovina u pripremi	017	0	0
8. Ostala materijalna imovina	018	0	0
9. Ulaganje u nekretnine	019	0	0
III. DUGOTRAJNA FINANCIJSKA IMOVINA (AOP 021 do 030)	020	288.660.000	289.597.604
1. Ulaganja u udjele (dionice) poduzetnika unutar grupe	021	288.660.000	288.660.000
2. Ulaganja u ostale vrijednosne papire poduzetnika unutar grupe	022	0	0
3. Dani zajmovi, depoziti i slično poduzetnicima unutar grupe	023	0	0
4. Ulaganja u udjele (dionice) društava povezanih sudjelujućim interesom	024	0	0
5. Ulaganja u ostale vrijednosne papire društava povezanih sudjelujućim interesom	025	0	0
6. Dani zajmovi, depoziti i slično društvima povezanim sudjelujućim interesom	026	0	0
7. Ulaganja u vrijednosne papire	027	0	0
8. Dani zajmovi, depoziti i slično	028	0	937.604
9. Ostala ulaganja koja se obračunavaju metodom udjela	029	0	0
10. Ostala dugotrajna financijska imovina	030	0	0
IV. POTRAŽIVANJA (AOP 032 do 035)	031	0	0
1. Potraživanja od poduzetnika unutar grupe	032	0	0
2. Potraživanja od društava povezanih sudjelujućim interesom	033	0	0
3. Potraživanja od kupaca	034	0	0
4. Ostala potraživanja	035	0	0
V. ODGOĐENA POREZNA IMOVINA	036	0	0
C) KRATKOTRAJNA IMOVINA (AOP 038+046+053+063)	037	97.020.350	223.228.058
I. ZALIHE (AOP 039 do 045)	038	0	0
1. Sirovine i materijal	039	0	0
2. Proizvodnja u tijeku	040	0	0
3. Gotovi proizvodi	041	0	0
4. Trgovačka roba	042	0	0
5. Predujmovi za zalihe	043	0	0
6. Dugotrajna imovina namijenjena prodaji	044	0	0
7. Biološka imovina	045	0	0
II. POTRAŽIVANJA (AOP 047 do 052)	046	42.119.036	35.374.539
1. Potraživanja od poduzetnika unutar grupe	047	38.005.660	31.101.876
2. Potraživanja od društava povezanih sudjelujućim interesom	048	0	0
3. Potraživanja od kupaca	049	36.145	62.216
4. Potraživanja od zaposlenika i članova poduzetnika	050	0	2.524
5. Potraživanja od države i drugih institucija	051	4.077.231	4.207.923
6. Ostala potraživanja	052	0	0
III. KRATKOTRAJNA FINANCIJSKA IMOVINA (AOP 054 do 062)	053	49.482.697	49.482.697
1. Ulaganja u udjele (dionice) poduzetnika unutar grupe	054	0	0
2. Ulaganja u ostale vrijednosne papire poduzetnika unutar grupe	055	0	0
3. Dani zajmovi, depoziti i slično poduzetnicima unutar grupe	056	49.482.697	49.482.697
4. Ulaganja u udjele (dionice) društava povezanih sudjelujućim interesom	057	0	0
5. Ulaganja u ostale vrijednosne papire društava povezanih sudjelujućim interesom	058	0	0
6. Dani zajmovi, depoziti i slično društvima povezanim sudjelujućim interesom	059	0	0

Naziv pozicije	AOP oznaka	Zadnji dan prethodne poslovne godine	Na izvještajni datum tekućeg razdoblja
1	2	3	4
7. Ulaganja u vrijednosne papire	060	0	0
8. Dani zajmovi, depoziti i slično	061	0	0
9. Ostala financijska imovina	062	0	0
IV. NOVAC U BANC I BLAGAJNI	063	5.418.617	138.370.822
D) PLAĆENI TROŠKOVI BUDUĆEG RAZDOBLJA I OBRAČUNATI PRIHODI	064	2.558	9.142
E) UKUPNO AKTIVA (AOP 001+002+037+064)	065	407.868.225	533.999.659
F) IZVANBILANČNI ZAPISI	066	0	0
PASIVA			
A) KAPITAL I REZERVE (AOP 068 do 070+076+077+083+086+089)	067	397.254.947	491.151.994
I. TEMELJNI (UPISANI) KAPITAL	068	85.780.500	98.203.200
II. KAPITALNE REZERVE	069	295.848.800	387.660.324
III. REZERVE IZ DOBITI (AOP 071+072-073+074+075)	070	0	0
1. Zakonske rezerve	071	0	0
2. Rezerve za vlastite dionice	072	0	0
3. Vlastite dionice i udjeli (odbitna stavka)	073	0	0
4. Statutarne rezerve	074	0	0
5. Ostale rezerve	075	0	0
IV. REVALORIZACIJSKE REZERVE	076	0	0
V. REZERVE FER VRIJEDNOSTI I OSTALO (AOP 078 do 082)	077	0	0
1. Fer vrijednost financijske imovine kroz ostalu sveobuhvatnu dobit (odnosno raspoložive za prodaju)	078	0	0
2. Učinkoviti dio zaštite novčanih tokova	079	0	0
3. Učinkoviti dio zaštite neto ulaganja u inozemstvu	080	0	0
4. Ostale rezerve fer vrijednosti	081	0	0
5. Tečajne razlike iz preračuna inozemnog poslovanja (konsolidacija)	082	0	0
VI. ZADRŽANA DOBIT ILI PRENESENI GUBITAK (AOP 084-085)	083	8.324.166	8.966.315
1. Zadržana dobit	084	8.324.166	8.966.315
2. Preneseni gubitak	085	0	0
VII. DOBIT ILI GUBITAK POSLOVNE GODINE (AOP 087-088)	086	7.301.481	-3.677.845
1. Dobit poslovne godine	087	7.301.481	0
2. Gubitak poslovne godine	088	0	3.677.845
VIII. MANJINSKI (NEKONTROLIRAJUĆI) INTERES	089	0	0
B) REZERVIRANJA (AOP 091 do 096)	090	0	0
1. Rezerviranja za mirovine, otpremnine i slične obveze	091	0	0
2. Rezerviranja za porezne obveze	092	0	0
3. Rezerviranja za započete sudske sporove	093	0	0
4. Rezerviranja za troškove obnavljanja prirodnih bogatstava	094	0	0
5. Rezerviranja za troškove u jamstvenim rokovima	095	0	0
6. Druga rezerviranja	096	0	0
C) DUGOROČNE OBVEZE (AOP 098 do 108)	097	487.710	29.736.070
1. Obveze prema poduzetnicima unutar grupe	098	0	0
2. Obveze za zajmove, depozite i slično poduzetnika unutar grupe	099	0	0
3. Obveze prema društvima povezanim sudjelujućim interesom	100	0	0
4. Obveze za zajmove, depozite i slično društava povezanih sudjelujućim interesom	101	0	0
5. Obveze za zajmove, depozite i slično	102	0	0
6. Obveze prema bankama i drugim financijskim institucijama	103	487.710	29.736.070
7. Obveze za predujmove	104	0	0
8. Obveze prema dobavljačima	105	0	0
9. Obveze po vrijednosnim papirima	106	0	0
10. Ostale dugoročne obveze	107	0	0
11. Odgođena porezna obveza	108	0	0
D) KRATKOROČNE OBVEZE (AOP 110 do 123)	109	10.125.568	10.391.969
1. Obveze prema poduzetnicima unutar grupe	110	9.067.604	9.296.413
2. Obveze za zajmove, depozite i slično poduzetnika unutar grupe	111	0	0
3. Obveze prema društvima povezanim sudjelujućim interesom	112	0	0
4. Obveze za zajmove, depozite i slično društava povezanih sudjelujućim interesom	113	0	0
5. Obveze za zajmove, depozite i slično	114	0	0
6. Obveze prema bankama i drugim financijskim institucijama	115	0	0
7. Obveze za predujmove	116	0	0
8. Obveze prema dobavljačima	117	962.136	720.904
9. Obveze po vrijednosnim papirima	118	0	0
10. Obveze prema zaposlenicima	119	38.242	48.182
11. Obveze za poreze, doprinose i slična davanja	120	22.290	305.118
12. Obveze s osnovne udjela u rezultatu	121	0	0
13. Obveze po osnovi dugotrajne imovine namijenjene prodaji	122	0	0
14. Ostale kratkoročne obveze	123	35.296	21.352
E) ODGOĐENO PLAĆANJE TROŠKOVA I PRIHOD BUDUĆEGA RAZDOBLJA	124	0	2.719.626
F) UKUPNO – PASIVA (AOP 067+090+097+109+124)	125	407.868.225	533.999.659
G) IZVANBILANČNI ZAPISI	126	0	0

10.2. NEKONSOLIDIRANI RAČUN DOBITI I GUBITKA

Naziv pozicije	AOP oznaka	Isto razdoblje prethodne godine		Tekuće razdoblje	
		Kumulativ	Tromjesečje	Kumulativ	Tromjesečje
1	2	3	4	5	6
I. POSLOVNI PRIHODI (AOP 002 do 006)	001	533.488	427.179	1.639.630	550.294
1. Prihodi od prodaje s poduzetnicima unutar grupe	002	0	0	0	0
2. Prihodi od prodaje (izvan grupe)	003	0	0	0	0
3. Prihodi na temelju upotrebe vlastitih proizvoda, robe i usluga	004	1.390	0	0	0
4. Ostali poslovni prihodi s poduzetnicima unutar grupe	005	516.644	414.547	1.611.530	543.287
5. Ostali poslovni prihodi (izvan grupe)	006	15.454	12.632	28.100	7.007
II. POSLOVNI RASHODI (AOP 008+009+013+017+018+019+022+029)	007	5.934.885	2.029.077	6.050.978	1.454.887
1. Promjene vrijednosti zaliha proizvodnje u tijeku i gotovih proizvoda	008	0	0	0	0
2. Materijalni troškovi (AOP 010 do 012)	009	880.753	93.823	885.086	339.854
a) Troškovi sirovina i materijala	010	14.428	5.175	30.284	6.984
b) Troškovi prodane robe	011	0	0	0	0
c) Ostali vanjski troškovi	012	866.325	88.648	854.802	332.870
3. Troškovi osoblja (AOP 014 do 016)	013	423.404	165.836	562.781	183.901
a) Neto plaće i nadnice	014	265.581	101.764	360.808	119.472
b) Troškovi poreza i doprinosa iz plaća	015	154.964	62.725	197.791	63.048
c) Doprinosi na plaće	016	2.859	1.347	4.182	1.381
4. Amortizacija	017	400.099	315.094	1.032.909	344.649
5. Ostali troškovi	018	4.117.364	1.454.074	3.570.202	586.483
6. Vrijednosna usklađenja (AOP 020+021)	019	0	0	0	0
a) dugotrajne imovine osim financijske imovine	020	0	0	0	0
b) kratkotrajne imovine osim financijske imovine	021	0	0	0	0
7. Rezerviranja (AOP 023 do 028)	022	0	0	0	0
a) Rezerviranja za mirovine, otpremnine i slične obveze	023	0	0	0	0
b) Rezerviranja za porezne obveze	024	0	0	0	0
c) Rezerviranja za započete sudske sporove	025	0	0	0	0
d) Rezerviranja za troškove obnavljanja prirodnih bogatstava	026	0	0	0	0
e) Rezerviranja za troškove u jamstvenim rokovima	027	0	0	0	0
f) Druga rezerviranja	028	0	0	0	0
8. Ostali poslovni rashodi	029	113.265	250	0	0
III. FINANCIJSKI PRIHODI (AOP 031 do 040)	030	8.270.722	676.572	1.149.957	392.656
1. Prihodi od ulaganja u udjele (dionice) poduzetnika unutar grupe	031	0	0	0	0
2. Prihodi od ulaganja u udjele (dionice) društava povezanih sudjelujućim interesima	032	0	0	0	0
3. Prihodi od ostalih dugotrajnih financijskih ulaganja i zajmova poduzetnicima unutar grupe	033	0	0	0	0
4. Ostali prihodi s osnove kamata iz odnosa s poduzetnicima unutar grupe	034	1.620.722	426.572	1.110.310	374.144
5. Tečajne razlike i ostali financijski prihodi iz odnosa s poduzetnicima unutar grupe	035	0	0	0	0
6. Prihodi od ostalih dugotrajnih financijskih ulaganja i zajmova	036	0	0	0	0
7. Ostali prihodi s osnove kamata	037	0	0	35	35
8. Tečajne razlike i ostali financijski prihodi	038	0	0	39.612	18.477
9. Nerealizirani dobiti (prihodi) od financijske imovine	039	0	0	0	0
10. Ostali financijski prihodi	040	6.650.000	250.000	0	0
IV. FINANCIJSKI RASHODI (AOP 042 do 048)	041	903	32	416.454	289.380
1. Rashodi s osnove kamata i slični rashodi s poduzetnicima unutar grupe	042	0	0	0	0
2. Tečajne razlike i drugi rashodi s poduzetnicima unutar grupe	043	0	0	0	0
3. Rashodi s osnove kamata i slični rashodi	044	852	31	317.422	268.105
4. Tečajne razlike i drugi rashodi	045	51	1	44.001	21.274
5. Nerealizirani gubici (rashodi) od financijske imovine	046	0	0	0	0
6. Vrijednosna usklađenja financijske imovine (neto)	047	0	0	0	0
7. Ostali financijski rashodi	048	0	0	55.031	1
V. UDIO U DOBITI OD DRUŠTAVA POVEZANIH SUDJELUJUĆIM INTERESOM	049	0	0	0	0
VI. UDIO U DOBITI OD ZAJEDNIČKIH POTHVATA	050	0	0	0	0
VII. UDIO U GUBITKU OD DRUŠTAVA POVEZANIH SUDJELUJUĆIM INTERESOM	051	0	0	0	0
VIII. UDIO U GUBITKU OD ZAJEDNIČKIH POTHVATA	052	0	0	0	0
IX. UKUPNI PRIHODI (AOP 001+030+049 +050)	053	8.804.210	1.103.751	2.789.587	942.950
X. UKUPNI RASHODI (AOP 007+041+051 + 052)	054	5.935.788	2.029.109	6.467.432	1.744.267
XI. DOBIT ILI GUBITAK PRIJE OPOREZIVANJA (AOP 053-054)	055	2.868.422	-925.358	-3.677.845	-801.317
1. Dobit prije oporezivanja (AOP 053-054)	056	2.868.422	0	0	0
2. Gubitak prije oporezivanja (AOP 054-053)	057	0	-925.358	-3.677.845	-801.317
XII. POREZ NA DOBIT	058	0	0	0	0
XIII. DOBIT ILI GUBITAK RAZDOBLJA (AOP 055-059)	059	2.868.422	-925.358	-3.677.845	-801.317
1. Dobit razdoblja (AOP 055-059)	060	2.868.422	0	0	0
2. Gubitak razdoblja (AOP 059-055)	061	0	-925.358	-3.677.845	-801.317
PREKINUTO POSLOVANJE (popunjava poduzetnik obveznika MSFI-a samo ako ima prekinuto poslovanje)					
XIV. DOBIT ILI GUBITAK PREKINUTOG POSLOVANJA PRIJE OPOREZIVANJA (AOP 063-064)	062	0	0	0	0
1. Dobit prekinutog poslovanja prije oporezivanja	063	0	0	0	0
2. Gubitak prekinutog poslovanja prije oporezivanja	064	0	0	0	0

Naziv pozicije	AOP oznaka	Isto razdoblje prethodne godine		Tekuće razdoblje	
		Kumulativ	Tromjesečje	Kumulativ	Tromjesečje
1	2	3	4	5	6
XV. POREZ NA DOBIT PREKINUTOG POSLOVANJA	065	0	0	0	0
1. Dobit prekinutog poslovanja za razdoblje (AOP 062-065)	066	0	0	0	0
2. Gubitak prekinutog poslovanja za razdoblje (AOP 065-062)	067	0	0	0	0
UKUPNO POSLOVANJE (popunjavanje samo poduzetnik obveznik MSFI-a koji ima prekinuto poslovanje)					
XVI. DOBIT ILI GUBITAK PRIJE OPOREZIVANJA (AOP 055+062)	068	0	0	0	0
1. Dobit prije oporezivanja (AOP 068)	069	0	0	0	0
2. Gubitak prije oporezivanja (AOP 068)	070	0	0	0	0
XVII. POREZ NA DOBIT (AOP 058+065)	071	0	0	0	0
XVIII. DOBIT ILI GUBITAK RAZDOBLJA (AOP 068-071)	072	0	0	0	0
1. Dobit razdoblja (AOP 068-071)	073	0	0	0	0
2. Gubitak razdoblja (AOP 071-068)	074	0	0	0	0
DODATAK RDG-u (popunjavanje poduzetnik koji sastavlja konsolidirani godišnji financijski izvještaj)					
XIX. DOBIT ILI GUBITAK RAZDOBLJA (AOP 076+077)	075	0	0	0	0
1. Pripisana imateljima kapitala matice	076	0	0	0	0
2. Pripisana manjinskom (nekontrolirajućem) interesu	077	0	0	0	0
IZVJEŠTAJ O OSTALOJ SVEOBUHVAATNOJ DOBITI (popunjavanje poduzetnik obveznik primjene MSFI-a)					
I. DOBIT ILI GUBITAK RAZDOBLJA	078	2.868.422	-925.358	-3.677.845	-801.317
II. OSTALA SVEOBUHVAATNA DOBIT/GUBITAK PRIJE POREZA (AOP 80 + 87)	079	0	0	0	0
III. Stavke koje neće biti reklasificirane u dobit ili gubitak (AOP 081 do 085)	080	0	0	0	0
1. Promjene revalorizacijskih rezervi dugotrajne materijalne i nematerijalne imovine	081	0	0	0	0
2. Dobitak ili gubitak s osnove naknadnog vrednovanja vlasničkih vrijednosnih papira po fer vrijednosti kroz ostalu sveobuhvatnu dobit	082	0	0	0	0
3. Promjene fer vrijednosti financijske obveze po fer vrijednosti kroz račun dobiti i gubitka koja se može pripisati promjenama kreditnog rizika obveze	083	0	0	0	0
4. Aktuarski dobici/gubici po planovima definiranih primanja	084	0	0	0	0
5. Ostale stavke koje neće biti reklasificirane	085	0	0	0	0
6. Porez na dobit koji se odnosi na stavke koje neće biti reklasificirane	086	0	0	0	0
IV. Stavke koje je moguće reklasificirati u dobit ili gubitak (AOP 088 do 095)	087	0	0	0	0
1. Tečajne razlike iz preračuna inozemnog poslovanja	088	0	0	0	0
2. Dobitak ili gubitak s osnove naknadnog vrednovanja dužničkih vrijednosnih papira po fer vrijednosti kroz ostalu sveobuhvatnu dobit	089	0	0	0	0
4. Dobit ili gubitak s osnove učinkovite zaštite novčanih tokova	090	0	0	0	0
5. Dobit ili gubitak s osnove učinkovite zaštite neto ulaganja u inozemstvu	091	0	0	0	0
6. Udio u ostaloj sveobuhvatnoj dobiti/gubitku društava povezanih sudjelujućim interesom	092	0	0	0	0
6. Promjene fer vrijednosti vremenske vrijednosti opcije	093	0	0	0	0
7. Promjene fer vrijednosti terminskih elemenata terminskih ugovora	094	0	0	0	0
8. Ostale stavke koje je moguće reklasificirati u dobit ili gubitak	095	0	0	0	0
9. Porez na dobit koji se odnosi na stavke koje je moguće reklasificirati u dobit ili gubitak	096	0	0	0	0
V. NETO OSTALA SVEOBUHVAATNA DOBIT ILI GUBITAK (AOP 080+087 - 086 - 096)	097	0	0	0	0
VI. SVEOBUHVAATNA DOBIT ILI GUBITAK RAZDOBLJA (AOP 078+097)	098	2.868.422	-925.358	-3.677.845	-801.317
DODATAK Izvještaju o ostaloj sveobuhvatnoj dobiti (popunjavanje poduzetnik koji sastavlja konsolidirani izvještaj)					
VI. SVEOBUHVAATNA DOBIT ILI GUBITAK RAZDOBLJA (AOP 100+101)	099	0	0	0	0
1. Pripisana imateljima kapitala matice	100	0	0	0	0
2. Pripisana manjinskom (nekontrolirajućem) interesu	101	0	0	0	0

10.3. NEKONSOLIDIRANI IZVJEŠTAJ O NOVČANOM TIJEKU

Naziv pozicije	AOP oznaka	Isto razdoblje prethodne godine	Tekuće razdoblje
1	2	3	4
Novčani tokovi od poslovnih aktivnosti			
1. Dobit prije oporezivanja	001	2.868.422	-3.677.845
2. Usklađenja (AOP 003 do 010):	002	-1.219.771	239.986
a) Amortizacija	003	400.099	1.032.909
b) Dobici i gubici od prodaje i vrijednosna usklađenja dugotrajne materijalne i nematerijalne imovine	004	0	0
c) Dobici i gubici od prodaje i nerealizirani dobiti i gubici i vrijednosno usklađenje financijske imovine	005	0	0
d) Prihodi od kamata i dividendi	006	-1.620.722	-1.110.345
e) Rashodi od kamata	007	852	317.422
f) Rezerviranja	008	0	0
g) Tečajne razlike (nerealizirane)	009	0	0
h) Ostala usklađenja za nenovčane transakcije i nerealizirane dobitke i gubitke	010	0	0
I. Povećanje ili smanjenje novčanih tokova prije promjena u radnom kapitalu (AOP 001+002)	011	1.648.651	-3.437.859
3. Promjene u radnom kapitalu (AOP 013 do 016)	012	-78.892.634	9.673.940
a) Povećanje ili smanjenje kratkoročnih obveza	013	-73.979.289	266.401
b) Povećanje ili smanjenje kratkotrajnih potraživanja	014	-8.583.569	6.744.497
c) Povećanje ili smanjenje zaliha	015	0	0
d) Ostala povećanja ili smanjenja radnog kapitala	016	3.670.224	2.663.042
II. Novac iz poslovanja (AOP 011+012)	017	-77.243.983	6.236.081
4. Novčani izdaci za kamate	018	-852	-317.422
5. Plaćeni porez na dobit	019	0	0
A) NETO NOVČANI TOKOVI OD POSLOVNIH AKTIVNOSTI (AOP 017 do 019)	020	-77.244.835	5.918.659
Novčani tokovi od investicijskih aktivnosti			
1. Novčani primici od prodaje dugotrajne materijalne i nematerijalne imovine	021	0	0
2. Novčani primici od prodaje financijskih instrumenata	022	0	0
3. Novčani primici od kamata	023	0	1.110.345
4. Novčani primici od dividendi	024	0	0
5. Novčani primici s osnove povrata danih zajmova i štednih uloga	025	0	0
6. Ostali novčani primici od investicijskih aktivnosti	026	0	0
III. Ukupno novčani primici od investicijskih aktivnosti (AOP 021 do 026)	027	0	1.110.345
1. Novčani izdaci za kupnju dugotrajne materijalne i nematerijalne imovine	028	-21.964.640	-12.447
2. Novčani izdaci za stjecanje financijskih instrumenata	029	0	0
3. Novčani izdaci s osnove danih zajmova i štednih uloga za razdoblje	030	0	0
4. Stjecanje ovisnog društva, umanjeno za stečeni novac	031	0	0
5. Ostali novčani izdaci od investicijskih aktivnosti	032	0	0
IV. Ukupno novčani izdaci od investicijskih aktivnosti (AOP 028 do 032)	033	-21.964.640	-12.447
B) NETO NOVČANI TOKOVI OD INVESTICIJSKIH AKTIVNOSTI (AOP 027+033)	034	-21.964.640	1.097.898
Novčani tokovi od financijskih aktivnosti			
1. Novčani primici od povećanja temeljnog (upisanog) kapitala	035	0	104.284.224
2. Novčani primici od izdavanja vlasničkih i dužničkih financijskih instrumenata	036	0	0
3. Novčani primici od glavnice kredita, pozajmica i drugih posudbi	037	21.998.341	29.248.360
4. Ostali novčani primici od financijskih aktivnosti	038	0	0
V. Ukupno novčani primici od financijskih aktivnosti (AOP 035 do 038)	039	21.998.341	133.532.584
1. Novčani izdaci za otplatu glavnice kredita, pozajmica i drugih posudbi i dužničkih financijskih instrumenata	040	0	0
2. Novčani izdaci za isplatu dividendi	041	0	-6.659.332
3. Novčani izdaci za financijski najam	042	0	0
4. Novčani izdaci za otkup vlastitih dionica i smanjenje temeljnog (upisanog) kapitala	043	0	0
5. Ostali novčani izdaci od financijskih aktivnosti	044	0	-937.604
VI. Ukupno novčani izdaci od financijskih aktivnosti (AOP 040 do 044)	045	0	-7.596.936
C) NETO NOVČANI TOKOVI OD FINANCIJSKIH AKTIVNOSTI (AOP 039+045)	046	21.998.341	125.935.648
1. Nerealizirane tečajne razlike po novcu i novčanim ekvivalentima	047	0	0
D) NETO POVEĆANJE ILI SMANJENJE NOVČANIH TOKOVA (AOP 020+034+046+047)	048	-77.211.134	132.952.205
E) NOVAC I NOVČANI EKVIVALENTI NA POČETKU RAZDOBLJA	049	83.320.627	5.418.617
F) NOVAC I NOVČANI EKVIVALENTI NA KRAJU RAZDOBLJA (AOP 048+049)	050	6.109.493	138.370.822

10.4. NEKONSOLIDIRANI IZVJEŠTAJ O KRETANJU KAPITALA

Opis pozicije	AOP oznaka	Raspodjeljivo imateljima kapitala matice																Manjinski (nekontrolirajući) interes	Ukupno kapitalne rezerve
		Temeljni (upisani) kapital	Kapitalne rezerve	Zakonske rezerve	Rezerve za vlastite dionice	Vlastite dionice u udjelu (odbitna stavka)	Statutarne rezerve	Ostale rezerve	Revalorizacijske rezerve	Fer vrijednost financijske imovine kroz ostalu sveobuhvatnu dobit (raspoloživa za prodaju)	Učinkoviti dio zaštite novčanih tokova	Učinkoviti dio zaštite neto ulaganja u inozemstvo	Ostale rezerve fer vrijednosti	Tečajne razlike iz preračuna inozemnog poslovanja	Zadržana dobit preneseni gubitak	Dobit / gubitak poslovne godine	Ukupno raspodjeljivo imateljima kapitala matice		
1	2	3	4	5	6	7	8	9	10	11	12	13	14	15	16	17	18 (3 to 6 - 7 + 8 to 17)	19	20 (18+19)
Prethodno razdoblje																			
1. Stanje na dan početka prethodne poslovne godine	01	85.780.500	295.848.800	0	0	0	0	0	0	0	0	0	0	0	8.324.166	0	389.953.466	0	389.953.466
2. Promjene računovodstvenih politika	02	0	0	0	0	0	0	0	0	0	0	0	0	0	0	0	0	0	0
3. Ispravak pogreški	03	0	0	0	0	0	0	0	0	0	0	0	0	0	0	0	0	0	0
4. Stanje na dan početka prethodne poslovne godine (prepravljeno) (AOP 01 do 03)	04	85.780.500	295.848.800	0	0	0	0	0	0	0	0	0	0	0	8.324.166	0	389.953.466	0	389.953.466
5. Dobit/gubitak razdoblja	05	0	0	0	0	0	0	0	0	0	0	0	0	0	0	2.868.422	2.868.422	0	2.868.422
6. Tečajne razlike iz preračuna inozemnog poslovanja	06	0	0	0	0	0	0	0	0	0	0	0	0	0	0	0	0	0	0
7. Promjene revalorizacijskih rezervi dugotrajne materijalne i nematerijalne imovine	07	0	0	0	0	0	0	0	0	0	0	0	0	0	0	0	0	0	0
8. Dobitak ili gubitak s osnove naknadnog vrednovanja financijske imovine prema fer vrijednosti kroz ostalu sveobuhvatnu dobit (raspoloživa za prodaju)	08	0	0	0	0	0	0	0	0	0	0	0	0	0	0	0	0	0	0
9. Dobitak ili gubitak s osnove učinkovite zaštite novčanog toka	09	0	0	0	0	0	0	0	0	0	0	0	0	0	0	0	0	0	0
10. Dobitak ili gubitak s osnove učinkovite zaštite neto ulaganja u inozemstvu	10	0	0	0	0	0	0	0	0	0	0	0	0	0	0	0	0	0	0
11. Udio u ostaloj sveobuhvatnoj dobiti/gubitku društava povezanih sudjelujućim interesom	11	0	0	0	0	0	0	0	0	0	0	0	0	0	0	0	0	0	0
12. Aktuarski dobici/gubici po planovima definiranih primanja	12	0	0	0	0	0	0	0	0	0	0	0	0	0	0	0	0	0	0
13. Ostale nevlasničke promjene kapitala	13	0	0	0	0	0	0	0	0	0	0	0	0	0	0	0	0	0	0
14. Porez na transakcije priznate direktno u kapitalu	14	0	0	0	0	0	0	0	0	0	0	0	0	0	0	0	0	0	0
15. Smanjenje temeljnog (upisanog) kapitala (osim u postupku predstečajne nagodbe i reinvestiranjem dobiti)	15	0	0	0	0	0	0	0	0	0	0	0	0	0	0	0	0	0	0
16. Smanjenje temeljnog (upisanog) kapitala u postupku predstečajne nagodbe	16	0	0	0	0	0	0	0	0	0	0	0	0	0	0	0	0	0	0
17. Smanjenje temeljnog (upisanog) kapitala nastalog reinvestiranjem dobiti	17	0	0	0	0	0	0	0	0	0	0	0	0	0	0	0	0	0	0
18. Otkup vlastitih dionica/udjela	18	0	0	0	0	0	0	0	0	0	0	0	0	0	0	0	0	0	0
19. Uplate članova/dioničara	19	0	0	0	0	0	0	0	0	0	0	0	0	0	0	0	0	0	0
20. Isplata udjela u dobiti/dividende	20	0	0	0	0	0	0	0	0	0	0	0	0	0	0	0	0	0	0

Opis pozicije	AOP oznaka	Raspodjeljivo imateljima kapitala matice																Manjinski (nekontrolirajući) interes	Ukupno kapital rezerve
		Temeljni (upisani) kapital	Kapitalne rezerve	Zakonske rezerve	Rezerve za vlastite dionice	Vlastite dionice udjeli (odbitna stavka)	Statutarne rezerve	Ostale rezerve	Revalorizacijske rezerve	Fer vrijednost financijske imovine kroz ostalu sveobuhvatnu dobit (raspoloživa za prodaju)	Učinkoviti dio zaštite novčanog toka	Učinkoviti dio zaštite neto ulaganja u inozemstvo	Ostale rezerve fer vrijednosti	Tečajne razlike iz preračuna inozemnog poslovanja	Zadržana dobit preneseni gubitak	Dobit / gubitak poslovne godine	Ukupno raspodjeljivo imateljima kapitala matice		
1	2	3	4	5	6	7	8	9	10	11	12	13	14	15	16	17	18 (3 to 6 - 7 + 8 to 17)	19	20 (18+19)
21. Ostale raspodjele i isplate članovima/dioničarima	21	0	0	0	0	0	0	0	0	0	0	0	0	0	0	0	0	0	0
22. Prijenos u pozicije rezervi po godišnjem rasporedu	22	0	0	0	0	0	0	0	0	0	0	0	0	0	0	0	0	0	0
23. Povećanje rezervi u postupku predstečajne nagodbe	23	0	0	0	0	0	0	0	0	0	0	0	0	0	0	0	0	0	0
24. Stanje na zadnji dan izvještajnog razdoblja prethodne poslovne godine (04 do 23)	24	85.780.500	295.848.800	0	0	0	0	0	0	0	0	0	0	0	8.324.166	2.868.422	392.821.888	0	392.821.888
DODATAK IZVJEŠTAJU O PROMJENAMA KAPITALA (popunjava poduzetnik obveznik primjene MSFI-a)																			
I. OSTALA SVEOBUHVAATNA DOBIT PRETHODNOG RAZDOBLJA. UMANJENO ZA POREZE (AOP 06 do 14)	25	0	0	0	0	0	0	0	0	0	0	0	0	0	0	0	0	0	0
II. SVEOBUHVAATNA DOBIT ILI GUBITAK PRETHODNOG RAZDOBLJA (AOP 05+25)	26	0	0	0	0	0	0	0	0	0	0	0	0	0	0	2.868.422	2.868.422	0	2.868.422
III. TRANSAKCIJE S VLAŠNICIMA PRETHODNOG RAZDOBLJA PRIZNATE DIREKTNO U KAPITALU (AOP 15 do 23)	27	0	0	0	0	0	0	0	0	0	0	0	0	0	0	0	0	0	0
Tekuća razdoblje																			
1. Stanje na dan početka tekuće poslovne godine	28	85.780.500	295.848.800	0	0	0	0	0	0	0	0	0	0	0	15.625.647	0	397.254.947	0	397.254.947
2. Promjene računovodstvenih politika	29	0	0	0	0	0	0	0	0	0	0	0	0	0	0	0	0	0	0
3. Ispravak pogreški	30	0	0	0	0	0	0	0	0	0	0	0	0	0	0	0	0	0	0
4. Stanje na dan početka tekuće poslovne godine (prepravljeno) (AOP 28 do 30)	31	85.780.500	295.848.800	0	0	0	0	0	0	0	0	0	0	0	15.625.647	0	397.254.947	0	397.254.947
5. Dobit/gubitak razdoblja	32	0	0	0	0	0	0	0	0	0	0	0	0	0	0	-3.677.845	-3.677.845	0	-3.677.845
6. Tečajne razlike iz preračuna inozemnog poslovanja	33	0	0	0	0	0	0	0	0	0	0	0	0	0	0	0	0	0	0
7. Promjene revalorizacijskih rezervi dugotrajne materijalne i nematerijalne imovine	34	0	0	0	0	0	0	0	0	0	0	0	0	0	0	0	0	0	0
8. Dobitak ili gubitak s osnove naknadnog vrednovanja financijske imovine prema fer vrijednosti kroz ostalu sveobuhvatnu dobit (raspoloživa za prodaju)	35	0	0	0	0	0	0	0	0	0	0	0	0	0	0	0	0	0	0
9. Dobitak ili gubitak s osnove učinkovite zaštite novčanog toka	36	0	0	0	0	0	0	0	0	0	0	0	0	0	0	0	0	0	0
10. Dobitak ili gubitak s osnove učinkovite zaštite neto ulaganja u inozemstvu	37	0	0	0	0	0	0	0	0	0	0	0	0	0	0	0	0	0	0
11. Udio u ostaloj sveobuhvatnoj dobiti/gubitku društava povezanih sudjelujućim interesom	38	0	0	0	0	0	0	0	0	0	0	0	0	0	0	0	0	0	0

Opis pozicije	AOP oznaka	Raspodjeljivo imateljima kapitala matice																Manjinski (nekontrolirajući) interes	Ukupno kapital i rezerve
		Temeljni (upisani) kapital	Kapitalne rezerve	Zakonske rezerve	Rezerve za vlastite dionice	Vlastite dionice u udjeli (odbitna stavka)	Statutarne rezerve	Ostale rezerve	Revalorizacijske rezerve	Per vrijednost financijske imovine kroz ostalu sveobuhvatnu dobit (raspoloživa za prodaju)	Učinkoviti dio zaštite novčanih tokova	Učinkoviti dio zaštite neto ulaganja u inozemstvo	Ostale rezerve fer vrijednosti	Tečajne razlike iz preračuna inozemnog poslovanja	Zadržana dobit / gubitak preneseni gubitak	Dobit / gubitak poslovne godine	Ukupno raspodjeljivo imateljima kapitala matice		
1	2	3	4	5	6	7	8	9	10	11	12	13	14	15	16	17	18 (3 to 6 - 7 + 8 to 17)	19	20 (18+19)
12. Aktuarski dobiti/gubici po planovima definiranih primanja	39	0	0	0	0	0	0	0	0	0	0	0	0	0	0	0	0	0	0
13. Ostale nevlasničke promjene kapitala	40	0	0	0	0	0	0	0	0	0	0	0	0	0	0	0	0	0	0
14. Porez na transakcije priznate direktno u kapitalu	41	0	0	0	0	0	0	0	0	0	0	0	0	0	0	0	0	0	0
15. Smanjenje temeljnog (upisanog) kapitala (osim u postupku predstečajne nagodbe i nastalog reinvestiranjem dobiti)	42	0	0	0	0	0	0	0	0	0	0	0	0	0	0	0	0	0	0
16. Smanjenje temeljnog (upisanog) kapitala u postupku predstečajne nagodbe	43	0	0	0	0	0	0	0	0	0	0	0	0	0	0	0	0	0	0
17. Smanjenje temeljnog (upisanog) kapitala nastalog reinvestiranjem dobiti	44	0	0	0	0	0	0	0	0	0	0	0	0	0	0	0	0	0	0
18. Otkup vlastitih dionica/udjela	45	0	0	0	0	0	0	0	0	0	0	0	0	0	0	0	0	0	0
19. Uplate članova/dioničara	46	12.422.700	91.811.524	0	0	0	0	0	0	0	0	0	0	0	0	0	104.234.224	0	104.234.224
20. Isplata udjela u dobiti/dividende	47	0	0	0	0	0	0	0	0	0	0	0	0	0	-6.659.332	0	-6.659.332	0	-6.659.332
21. Ostale raspodjele i isplate članovima/dioničarima	48	0	0	0	0	0	0	0	0	0	0	0	0	0	0	0	0	0	0
22. Prijenos po godišnjem rasporedu	49	0	0	0	0	0	0	0	0	0	0	0	0	0	0	0	0	0	0
23. Povećanje rezervi u postupku predstečajne nagodbe	50	0	0	0	0	0	0	0	0	0	0	0	0	0	0	0	0	0	0
24. Stanje na zadnji dan izvještajnog razdoblja tekuće poslovne godine (AOP 31 do 50)	51	98.203.200	387.660.324	0	0	0	0	0	0	0	0	0	0	0	8.966.315	-3.677.845	491.151.994	0	491.151.994
DODATAK IZVJEŠTAJU O PROMJENAMA KAPITALA (popunjava poduzetnik obveznik primjene MSFI-a)																			
I. OSTALA SVEOBUHVAATNA DOBIT TEKUĆEG RAZDOBLJA UMANJENO ZA POREZE (AOP 33 do 41)	52	0	0	0	0	0	0	0	0	0	0	0	0	0	0	0	0	0	0
II. SVEOBUHVAATNA DOBIT ILI GUBITAK TEKUĆEG RAZDOBLJA (AOP 32 + 52)	53	0	0	0	0	0	0	0	0	0	0	0	0	0	0	-3.677.845	-3.677.845	0	-3.677.845
III. TRANSKACIJE S VLASNICIMA TEKUĆEG RAZDOBLJA PRIZNATE DIREKTNO U KAPITALU (AOP 42 do 50)	54	12.422.700	91.811.524	0	0	0	0	0	0	0	0	0	0	0	-6.659.332	0	97.574.892	0	97.574.892

10.5. BILJEŠKE UZ FINANCIJSKE IZVJEŠTAJE

BILJEŠKE UZ FINANCIJSKE IZVJEŠTAJE - TFI
(koji se sastavljaju za tromjesečna razdoblja)

Naziv izdavatelja: Meritus ulaganja d.d., Zagreb

OIB: 62230095889

Izveštajno razdoblje: 01.01.2021. - 30.9.2021.

Bilješke uz financijske izvještaje za tromjesečna razdoblja uključuju:

a) objašnjenje poslovnih događaja koji su značajni za razumijevanje promjena u izvještaju o financijskog položaju i poslovnim rezultatima za izvještajno tromjesečno razdoblje izdavatelja u odnosu na zadnju poslovnu godinu, odnosno objavljuju se informacije vezane uz te događaje i ažuriraju odgovarajuće informacije objavljene u posljednjem godišnjem financijskom izvještaju (točke od 15. do 15C MRS 34 - Financijsko izvještavanje za razdoblja tijekom godine),

N/A

b) informacije gdje je omogućen pristup posljednjim godišnjim financijskim izvještajima, radi razumijevanja informacija objavljenih u bilješkama uz financijske izvještaje sastavljene za izvještajno tromjesečno razdoblje,

N/A

c) izjava da se iste računovodstvene politike primjenjuju prilikom sastavljanja financijskih izvještaja za izvještajno tromjesečno razdoblje kao i u posljednjim godišnjim financijskim izvještajima ili, ako su te računovodstvene politike mijenjale, opis prirode i učinka promjene (točka 16.A (a) MRS 34- Financijsko izvještavanje za razdoblja tijekom godine),

Nije bilo promjena u primijenjenim računovodstvenim politikama u odnosu na prethodno razdoblje.

d) objašnjenje poslovnih rezultata u slučaju da izdavatelj obavlja djelatnost sezonske prirode (točke 37. i 38. MRS 34- Financijsko izvještavanje za razdoblja tijekom godine)

N/A

e) ostale objave koje propisuje MRS 34- Financijsko izvještavanje za razdoblja tijekom godine te

f) u bilješkama uz financijske izvještaje za tromjesečna razdoblja, osim gore navedenih informacija, objavljuju se i sljedeće informacije:

1. naziv, sjedište poduzetnika (adresa), pravni oblik poduzetnika, državu osnivanja, matični broj subjekta, osobni identifikacijski broj te, ako je primjenjivo, da je poduzetnik u likvidaciji, stečaju, skraćenom postupku prestanka ili izvanrednoj upravi

Meritus ulaganja d.d., Zagreb, Hrvatska, MB: 05012228, OIB: 62230095889

2. usvojene računovodstvene politike (samo naznaku je li došlo do promjene u odnosu na prethodno razdoblje)

Nije bilo promjena u primijenjenim računovodstvenim politikama u odnosu na prethodno razdoblje.

3. ukupan iznos svih financijskih obveza, jamstava ili nepredviđenih izdataka koji nisu uključeni u bilancu, te naznaku prirode i oblika eventualno uspostavljenog stvarnog osiguranja koje je dano; sve obveze koje se odnose na mirovine poduzetnika unutar grupe ili društva povezana sudjelujućim interesom objavljuju se odvojeno

Nema financijskih obveza, jamstava ili nepredviđenih izdataka koji nisu uključeni u bilancu.

4. iznos i prirodu pojedinih stavki prihoda ili rashoda izuzetne veličine ili pojave

N/A

5. iznose koje poduzetnik duguje i koji dospijevaju nakon više od pet godina, kao i ukupna dugovanja poduzetnika pokrivena vrijednim osiguranjem koje je dao poduzetnik, uz naznaku vrste i oblika osiguranja
Od ukupnih dugovanja, HRK 6.741.884 dospijeva nakon više od 5 godina. Ukupna dugovanja bankama i financijskim institucijama pokrivena su zadužnicama, te manjim dijelom kolateralom.

6. prosječan broj zaposlenih tijekom tekućeg razdoblja

2

7. ako je poduzetnik u poslovnoj godini sukladno propisima kapitalizirao trošak plaća djelomično ili u cijelosti, informaciju o iznosu ukupnog troška zaposlenih tijekom godine raščlanjenom na iznos koji je direktno teretio troškove razdoblja i iznos koji je kapitaliziran u vrijednost imovine tijekom razdoblja, na način da se za svaki dio posebno iskaže ukupni iznos neto plaća te iznos poreza, doprinosa iz plaća i doprinosa na plaće

N/A

8. ako su u bilanci priznata rezerviranja za odgođeni porez, stanja odgođenog poreza na kraju poslovne godine i kretanja tih stanja tijekom poslovne godine

N/A

9. naziv i sjedište svakog poduzetnika u kojem poduzetnik, bilo sam ili preko osobe koja djeluje u svoje ime ali za račun poduzetnika, drži sudjelujući udjel u kapitalu, iskazujući iznos kapitala koji se drži, iznos ukupnog kapitala i rezervi, i dobit ili gubitak posljednje poslovne godine predmetnog poduzetnika, a za koje su usvojeni godišnji financijski izvještaji; informacije u pogledu kapitala i rezervi i dobiti ili gubitka

mogu se izostaviti u slučaju kada predmetni poduzetnik ne objavljuje svoju bilancu i nije pod kontrolom drugog poduzetnika

N/A

10. broj i nominalnu vrijednost, ili ako ne postoji nominalna vrijednost, knjigovodstvenu vrijednost dionica ili udjela upisanih tijekom poslovne godine u okviru odobrenog kapitala

N/A

11. postojanje bilo kakvih potvrda o sudjelovanju, konvertibilnih zadužnica, jamstava, opcija ili sličnih vrijednosnica ili prava, s naznakom njihovog broja i prava koja daju

N/A

12. naziv, sjedište te pravni oblik svakog poduzetnika u kojemu poduzetnik ima neograničenu odgovornost

N/A

13. naziv i sjedište poduzetnika koji sastavlja tromjesečni konsolidirani financijski izvještaj najveće grupe poduzetnika u kojoj poduzetnik sudjeluje kao kontrolirani član grupe

N/A

14. naziv i sjedište poduzetnika koji sastavlja tromjesečni konsolidirani financijski izvještaj najmanje grupe poduzetnika u kojoj poduzetnik sudjeluje kao kontrolirani član i koji je također uključen u grupu poduzetnika iz točke 13.

N/A

15. mjesto na kojem je moguće dobiti primjerke tromjesečnih konsolidiranih financijskih izvještaja iz točaka 13. i 14., pod uvjetom da su dostupni

N/A

16. prirodu i poslovnu svrhu aranžmana poduzetnika koji nisu uključeni u bilancu i financijski utjecaj tih aranžmana na poduzetnika, pod uvjetom da su rizici ili koristi koji proizlaze iz takvih aranžmana materijalni i u mjeri u kojoj je objavljivanje takvih rizika ili koristi nužno za procjenu financijskog stanja poduzetnika

N/A

17. prirodu i financijski učinak značajnih događaja koji su nastupili nakon datuma bilance i nisu odraženi u računu dobiti i gubitka ili bilanci

N/A

11. IZJAVE UPRAVE O ODGOVORNOSTI ZA FINANCIJSKE IZVJEŠTAJE

Zagreb, listopad 2021. godine

Izjava Uprave o odgovornosti za financijske izvještaje

Nekonsolidirani financijski izvještaji društva Meritus plus d.d. (Društvo) i konsolidirani financijski izvještaji društva Meritus Ulaganja d.d. i njegovih ovisnih društava (Grupa ili M+ Grupa) se sastavljaju u skladu s Međunarodnim računovodstvenim standardima financijskog izvještavanja (MSFI) te hrvatskim Zakonom o računovodstvu. Nerevidirani nekonsolidirani i konsolidirani financijski izvještaji Društva i Grupe za razdoblje od 1. siječnja do 30. rujna 2021. godine daju cjeloviti i istinit prikaz imovine i obveza, dobiti i gubitka, financijskog položaja i poslovanja izdavatelja i društava uključenih u konsolidaciju kao cjeline. Izvještaj Uprave za razdoblje do 30. rujna 2021. godine sadrži istinit i vjeran prikaz razvoja i rezultata poslovanja Društva uz opis najznačajnijih rizika i neizvjesnosti kojima je Društvo izloženo.



Darko Horvat
Predsjednik uprave

Meritus ulaganja d.d.
Zagreb



Tomislav Glavaš
Član uprave

12.KONTAKTI

Služba za odnose sa
investitorima



+385 (0) 99 3767 083



investitori@mpluscc.com

Voditelj službe odnosa sa
investitorima

Ana Babić

Adresa društva



Heinzelova 62a, 10000 Zagreb, Croatia

Web prezentacija društva



www.mplusgrupa.com

Usluge kontakt centra



contact-center@mpluscc.com

IT usluge



it-services@mpluscc.com

Usluge upravljanja ljudskim
resursima



hr-services@mpluscc.com

M+GRUPA

PEOPLE INSPIRED BY PEOPLE



	2015	2016	%GR
2,568,790			
976,819			
859,676			
123,000			
421,045			
179,984			
680,144			
279,991			
88,425			
244,353			
75,380			
846,579			
237,869			
563,680			
15,000			
461,273			
182,780			
278,991			
4,567,281			

	2015	2016	%GR
5	10,647	-	-
12	97,281	-	-
18	122,836	-	-
20	278,161	-	-
23	11,827	-	-
2015	8,714		
10,912			
89,945			
122,836			
148,128			
10,283			
47,129			

3) target.