



**MARASKA**

DIONIČKO DRUŠTVO ZA PROIZVODNJU I PROMET ALKOHOLNIH I BEZALKOHOLNIH PIĆA ZADAR

**Maraska d.d. Zadar**

Godišnje izvješće za godinu koja je  
završila **31. prosinca 2020.**

Sud upisa: Trgovački sud Zadar, MBS 060007362, Temeljni kapital: 99.918.350,00 kn  
uplaćen u cijelosti / 1.427.405 dionica à 70,00 kn  
Član Uprave: Stipe Bevanda  
Predsjednik Nadzornog odbora: Zdravko Pavić



DIONIČKO DRUŠTVO ZA PROIZVODNJU I PROMET ALKOHOLNIH I BEZALKOHOLNIH PIĆA ZADAR

## IZJAVA ODGOVORNIH OSOBA ZA SASTAVLJANJE FINACIJSKIH IZVJEŠTAJA

Financijski izvještaji sastavljeni su u skladu sa Međunarodnim standardima financijskog izvještavanja (MSFI) i Međunarodnim računovodstvenim standardima (MRS) te u skladu sa Zakonom o računovodstvu Republike Hrvatske.

Prezentirani godišnji financijski izvještaji za razdoblje od 1.1.2020.-31.12.2020. pružaju istinit i vjeran prikaz financijskog položaja Društva te rezultata njegova poslovanja i novčanih tijekova u skladu s primjenjivim računovodstvenim standardima.

Godišnje financijske izvještaje Maraska d.d. za 2020. godinu revidirao je ovlaštenu imenovani revizor KPMG Croatia d.o.o. za reviziju.

Član Uprave

Stipe Bevanda





# MARASKA

DIONIČKO DRUŠTVO ZA PROIZVODNJU I PROMET ALKOHOLNIH I BEZALKOHOLNIH PIĆA ZADAR

Na temelju članka 24. Statuta Maraska dioničkog društva za proizvodnju i promet alkoholnih i bezalkoholnih pića, Uprava Društva je dana 30. lipnja 2021. godine na svojoj sjednici donijela sljedeću:

**1. ODLUKA O PRIHVACANJU GODIŠNJIH FINANCIJSKIH IZVJEŠTAJA**  
**2. ODLUKA O PRIJENOSU GUBITKA**

**I.**

Utvrđuju se godišnja financijska izvješća Društva za 2020. godinu:

Izvještaj o financijskom položaju Maraske d.d. na dan 31.12.2020. godine iskazuje iznos aktive i pasive od 158.218.398 kuna.

Izvještaj o sveobuhvatnom gubitku za 2020. godinu sadrži iznose u kunama:

Ukupni prihodi: 87.649.479 kuna  
Ukupni rashodi: 98.896.432 kuna  
Gubitak: 8.845.727 kuna

Novčani tijek za 2020. godinu čini smanjenje novca i novčanih ekvivalenata, a iznosi: 1.034.565

**II.**

Gubitak Društva za 2020. Godinu u iznosu od 8.845.727 kuna kao preneseni gubitak prenosi se u naredne poslovne godine.

**III.**

Izvješća za 2020. godinu se sastoje od:

- Izvješća o sveobuhvatnom gubitku
- Izvješća o financijskom položaju
- Izvješća o promjenama vlasničke glavnice
- Izvješća o novčanim tokovima
- Bilješki uz financijska izvješća

priloženi su ovoj Odluci i njezin su sastavi dio.

Zadar, lipanj 2021. godine

Član Uprave:  
**Stipe Bevanda**



MARASKA d.d.  
Za proizvodnju i promet  
alkoholnih i bezalkoholnih pića Zadar

Nadzorni odbor

Zadar, 30. lipnja 2021. godine

Na temelju članka 300. c i 300. d Zakona o trgovačkim društvima i Statuta Maraska d.d. za proizvodnju i promet alkoholnih i bezalkoholnih pića Zadar, Biogradska cesta 64/a, 23 000 Zadar, Nadzorni odbor Maraska d.d. na svojoj 80 sjednici, donio je

#### ODLUKA

O utvrđivanju godišnjih financijskih izvješća Društva Maraska d.d. za 2020. godinu

1. Nadzorni odbor daje suglasnost na godišnja financijska izvješća Maraske d.d. za 2020. godinu, koja je podnjela Uprava Maraske d.d.
2. Nadzorni odbor daje suglasnost na izvješće o stanju Društva Maraske d.d. za 2020. godinu, koje je podnjela Uprava Maraske d.d.
3. Nadzorni odbor daje suglasnost na prijedlog odluke o gubitku kao preneseni gubitak u naredne godine koju je podnjela uprava Maraske d.d.
4. Nadzorni odbor je suglasan s nalazom i mišljenjem revizora za 2020. godinu koje potvrđuje da su financijska izvješća napravljena u skladu sa stanjem u poslovnim knjigama.

Predsjednik Nadzornog odbora

  
Zdravko Pavić

Referentna stranica

Vrsta posla: 777

**GODIŠNJI FINANCIJSKI IZVJEŠTAJ PODUZETNIKA**za **2020** . godinu

Kontrolni broj

**50.185.639.678,11**

Evidencijski broj (popunjava Registar)

Vrsta izvještaja: **10**

Izveštaj kojeg ispunjava obveznik kome je kalendarska godina jednaka poslovnoj godini i kod kojeg u godini za koju se izvještaj podnosi nije bilo statusnih promjena, stečaja ili likvidacije.

Šifra svrhe predaje: **3**

Predaja i za statističke svrhe i za javnu objavu

Primjena računovodstvenih standarda: **HSFI**Izveštaj je konsolidiran: **NE** (DA/NE)Izveštaj je revidiran (DA/NE): **DA**OIB revizora: **20963249418**Obveznost predaje nefinancijskog izvješća: **1**

Poduzetnik nije obveznik izrade nefinancijskog izvješća

OIB subjekta: **07602786563**Matični broj (MB): **03112322**Matični broj subjekta (MBS): **060007362**

(dodijeljen od DZS-a)

(dodijeljen od nadležnog Trgovačkog suda)

Naziv obveznika: **MARASKA D.D.**Poštanski broj: **23000**Naziv naselja: **ZADAR**Ulica i kućni broj: **BIOGRADSKA CESTA 64A**Adresa e-pošte obveznika: **maraska@maraska.hr**Telefon: **023/208-800**Internet adresa: **www.maraska.hr**Šifra grada/općine: **520** ZadarŽupanija: **13 ZADARSKA**Šifra NKD-a: **1101** Destiliranje, pročišćavanje i miješanje ..Status autonomnosti: **3** Ovisno društvo (nema kontrolu nad drugim društvima), sa maticom izvan RHZemlja sjedišta nadređenog matičnog društva: **70** Bosna i HercegovinaMatični broj nadređenog matičnog društva: **4272016790006**Oznaka veličine: **3** Srednji poduzetnikOznaka vlasništva: **21** Privatno od osnivanjaPorijeklo kapitala (%): **0** (domaći) **100** (strani)Prosjeck broj zaposlenih tijekom razdoblja: **171** (prethodna godina) **151** (tekuća godina)Broj zaposlenih prema satima rada: **171** (prethodna godina) **151** (tekuća godina)Broj mjeseci poslovanja: **12** (prethodna godina) **12** (tekuća godina)**Popis dokumentacije****DA****Bilanca i Račun dobiti i gubitka****DA****Dodatni podaci****DA****Bilješke uz financijske izvještaje****DA****Izveštaj o novčanim tokovima****DA****Izveštaj o promjenama kapitala****DA****Revizorsko izvješće****DA****Godišnje izvješće****DA****Odluka o prijedlogu raspodjele dobiti ili pokriću gubitka****DA****Odluka o utvrđivanju godišnjeg financijskog izvještaja****Knjigovodstveni servis:**

Matični broj: (matični broj servisa dodijeljen od DZS-a)

Naziv

Osoba za kontaktiranje: **STIPE BEVANDA**

(unosi se ime i prezime osobe za kontakt)

Telefon za kontaktiranje: **023/208-800**

(unosi se broj telefona/mobitela osobe za kontaktiranje)

Adresa e-pošte: **stipe.bevanda@maraska.hr**

(unosi se adresa e-pošte osobe za kontaktiranje)

Verzija Excel datoteke: 3.0.4.

**STIPE BEVANDA**

(Prezime i ime ovlaštene osobe)



(potpis ovlaštene osobe)



**BILANCA**  
stanje na dan 31.12.2020.

Obrazac  
POD-BIL

Obveznik: 07602786563; MARASKA D.D.

Naziv pozicije	AOP oznaka	Rbr. bilješke	Prethodna godina (neto)	Tekuća godina (neto)
1	2	3	4	5
<b>AKTIVA</b>				
<b>A) POTRAŽIVANJA ZA UPISANI A NEUPLAĆENI KAPITAL</b>	<b>001</b>			
<b>B) DUGOTRAJNA IMOVINA (AOP 003+010+020+031+036)</b>	<b>002</b>		104.087.653	101.140.269
<b>I. NEMATERIJALNA IMOVINA (AOP 004 do 009)</b>	<b>003</b>		0	0
1. Izdaci za razvoj	<b>004</b>			
2. Koncesije, patenti, licencije, robne i uslužne marke, softver i ostala prava	<b>005</b>			
3. Goodwill	<b>006</b>			
4. Predujmovi za nabavu nematerijalne imovine	<b>007</b>			
5. Nematerijalna imovina u pripremi	<b>008</b>			
6. Ostala nematerijalna imovina	<b>009</b>			
<b>II. MATERIJALNA IMOVINA (AOP 011 do 019)</b>	<b>010</b>		103.405.706	98.057.096
1. Zemljište	<b>011</b>		30.056.155	29.486.566
2. Građevinski objekti	<b>012</b>		25.943.474	23.066.335
3. Postrojenja i oprema	<b>013</b>		8.778.116	10.367.801
4. Alati, pogonski inventar i transportna imovina	<b>014</b>		4.896.753	3.814.557
5. Biološka imovina	<b>015</b>		33.731.208	31.321.837
6. Predujmovi za materijalnu imovinu	<b>016</b>			
7. Materijalna imovina u pripremi	<b>017</b>			
8. Ostala materijalna imovina	<b>018</b>			
9. Ulaganje u nekretnine	<b>019</b>			
<b>III. DUGOTRAJNA FINACIJSKA IMOVINA (AOP 021 do 030)</b>	<b>020</b>		22.000	22.000
1. Ulaganja u udjele (dionice) poduzetnika unutar grupe	<b>021</b>			
2. Ulaganja u ostale vrijednosne papire poduzetnika unutar grupe	<b>022</b>			
3. Dani zajmovi, depoziti i slično poduzetnicima unutar grupe	<b>023</b>			
4. Ulaganja u udjele (dionice) društava povezanih sudjelujućim interesom	<b>024</b>		22.000	22.000
5. Ulaganja u ostale vrijednosne papire društava povezanih sudjelujućim interesom	<b>025</b>			
6. Dani zajmovi, depoziti i slično društvima povezanim sudjelujućim interesom	<b>026</b>			
7. Ulaganja u vrijednosne papire	<b>027</b>			
8. Dani zajmovi, depoziti i slično	<b>028</b>			
9. Ostala ulaganja koja se obračunavaju metodom udjela	<b>029</b>			
10. Ostala dugotrajna financijska imovina	<b>030</b>			
<b>IV. POTRAŽIVANJA (AOP 032 do 035)</b>	<b>031</b>		0	0
1. Potraživanja od poduzetnika unutar grupe	<b>032</b>			
2. Potraživanja od društava povezanih sudjelujućim interesom	<b>033</b>			
3. Potraživanja od kupaca	<b>034</b>			
4. Ostala potraživanja	<b>035</b>			
<b>V. ODGOĐENA POREZNA IMOVINA</b>	<b>036</b>		659.947	3.061.173
<b>C) KRATKOTRAJNA IMOVINA (AOP 038+046+053+063)</b>	<b>037</b>		75.754.350	57.078.129
<b>I. ZALIHE (AOP 039 do 045)</b>	<b>038</b>		38.469.585	31.756.158
1. Sirovine i materijal	<b>039</b>		12.432.409	10.161.558
2. Proizvodnja u tijeku	<b>040</b>		1.981.533	780.356
3. Gotovi proizvodi	<b>041</b>		22.260.649	18.756.379
4. Trgovačka roba	<b>042</b>		91.583	230.298
5. Predujmovi za zalihe	<b>043</b>			
6. Dugotrajna imovina namijenjena prodaji	<b>044</b>			

**BILANCA**  
stanje na dan 31.12.2020.

Obrazac  
POD-BIL

Obveznik: 07602786563; MARASKA D.D.

Naziv pozicije	AOP oznaka	Rbr. bilješke	Prethodna godina (neto)	Tekuća godina (neto)
1	2	3	4	5
7. Biološka imovina	045		1.703.411	1.827.567
<b>II. POTRAŽIVANJA (AOP 047 do 052)</b>	<b>046</b>		<b>36.226.040</b>	<b>25.297.811</b>
1. Potraživanja od poduzetnika unutar grupe	047		1.250.552	1.339.302
2. Potraživanja od društava povezanih sudjelujućim interesom	048			
3. Potraživanja od kupaca	049		34.413.818	23.805.307
4. Potraživanja od zaposlenika i članova poduzetnika	050			
5. Potraživanja od države i drugih institucija	051		0	98.411
6. Ostala potraživanja	052		561.670	54.791
<b>III. KRATKOTRAJNA FINANCIJSKA IMOVINA (AOP 054 do 062)</b>	<b>053</b>		<b>0</b>	<b>0</b>
1. Ulaganja u udjele (dionice) poduzetnika unutar grupe	054			
2. Ulaganja u ostale vrijednosne papire poduzetnika unutar grupe	055			
3. Dani zajmovi, depoziti i slično poduzetnicima unutar grupe	056			
4. Ulaganja u udjele (dionice) društava povezanih sudjelujućim interesom	057			
5. Ulaganja u ostale vrijednosne papire društava povezanih sudjelujućim interesom	058			
6. Dani zajmovi, depoziti i slično društvima povezanim sudjelujućim interesom	059			
7. Ulaganja u vrijednosne papire	060			
8. Dani zajmovi, depoziti i slično	061			
9. Ostala financijska imovina	062			
<b>IV. NOVAC U BANC I BLAGAJNI</b>	<b>063</b>		<b>1.058.725</b>	<b>24.160</b>
<b>D) PLAĆENI TROŠKOVI BUDUĆEG RAZDOBLJA I OBRAČUNATI PRIHODI</b>	<b>064</b>		<b>880.000</b>	
<b>E) UKUPNO AKTIVA (AOP 001+002+037+064)</b>	<b>065</b>		<b>180.722.003</b>	<b>158.218.398</b>
<b>F) IZVANBILANČNI ZAPISI</b>	<b>066</b>			
<b>PASIVA</b>				
<b>A) KAPITAL I REZERVE (AOP 068 do 070+076+077+081+084+087)</b>	<b>067</b>		<b>53.416.275</b>	<b>44.570.548</b>
<b>I. TEMELJNI (UPISANI) KAPITAL</b>	<b>068</b>		<b>99.918.350</b>	<b>99.918.350</b>
<b>II. KAPITALNE REZERVE</b>	<b>069</b>			
<b>III. REZERVE IZ DOBITI (AOP 071+072-073+074+075)</b>	<b>070</b>		<b>0</b>	<b>0</b>
1. Zakonske rezerve	071			
2. Rezerve za vlastite dionice	072			
3. Vlastite dionice i udjeli (odbitna stavka)	073			
4. Statutarne rezerve	074			
5. Ostale rezerve	075			
<b>IV. REVALORIZACIJSKE REZERVE</b>	<b>076</b>			
<b>V. REZERVE FER VRIJEDNOSTI (AOP 078 do 080)</b>	<b>077</b>		<b>0</b>	<b>0</b>
1. Fer vrijednost financijske imovine raspoložive za prodaju	078			
2. Učinkoviti dio zaštite novčanih tokova	079			
3. Učinkoviti dio zaštite neto ulaganja u inozemstvu	080			
<b>VI. ZADRŽANA DOBIT ILI PRENESENI GUBITAK (AOP 082-083)</b>	<b>081</b>		<b>-51.880.589</b>	<b>-46.502.075</b>
1. Zadržana dobit	082			
2. Preneseni gubitak	083		51.880.589	46.502.075
<b>VII. DOBIT ILI GUBITAK POSLOVNE GODINE (AOP 085-086)</b>	<b>084</b>		<b>5.378.514</b>	<b>-8.845.727</b>
1. Dobit poslovne godine	085		5.378.514	
2. Gubitak poslovne godine	086			8.845.727
<b>VIII. MANJINSKI (NEKONTROLIRAJUĆI) INTERES</b>	<b>087</b>			
<b>B) REZERVIRANJA (AOP 089 do 094)</b>	<b>088</b>		<b>792.533</b>	<b>794.033</b>

**BILANCA**  
stanje na dan 31.12.2020.

Obrazac  
POD-BIL

Obveznik: 07602786563; MARASKA D.D.

Naziv pozicije	AOP oznaka	Rbr. bilješke	Prethodna godina (neto)	Tekuća godina (neto)
1	2	3	4	5
1. Rezerviranja za mirovine, otpremnine i slične obveze	089		521.598	523.098
2. Rezerviranja za porezne obveze	090			
3. Rezerviranja za započete sudske sporove	091		270.935	270.935
4. Rezerviranja za troškove obnavljanja prirodnih bogatstava	092			
5. Rezerviranja za troškove u jamstvenim rokovima	093			
6. Druga rezerviranja	094			
<b>C) DUGOROČNE OBVEZE (AOP 096 do 106)</b>	<b>095</b>		53.525.471	47.332.089
1. Obveze prema poduzetnicima unutar grupe	096		12.980.659	12.980.659
2. Obveze za zajmove, depozite i slično poduzetnika unutar grupe	097			
3. Obveze prema društvima povezanim sudjelujućim interesom	098			
4. Obveze za zajmove, depozite i slično društava povezanih sudjelujućim interesom	099			
5. Obveze za zajmove, depozite i slično	100			
6. Obveze prema bankama i drugim financijskim institucijama	101		40.544.812	34.351.430
7. Obveze za predujmove	102			
8. Obveze prema dobavljačima	103			
9. Obveze po vrijednosnim papirima	104			
10. Ostale dugoročne obveze	105			
11. Odgođena porezna obveza	106			
<b>D) KRATKOROČNE OBVEZE (AOP 108 do 121)</b>	<b>107</b>		72.914.707	65.521.728
1. Obveze prema poduzetnicima unutar grupe	108		3.322.364	4.641.215
2. Obveze za zajmove, depozite i slično poduzetnika unutar grupe	109		23.219.294	23.219.294
3. Obveze prema društvima povezanim sudjelujućim interesom	110			
4. Obveze za zajmove, depozite i slično društava povezanih sudjelujućim interesom	111			
5. Obveze za zajmove, depozite i slično	112			
6. Obveze prema bankama i drugim financijskim institucijama	113		16.668.637	17.790.722
7. Obveze za predujmove	114			
8. Obveze prema dobavljačima	115		22.227.788	14.784.370
9. Obveze po vrijednosnim papirima	116			
10. Obveze prema zaposlenicima	117		867.860	776.347
11. Obveze za poreze, doprinose i sličana davanja	118		6.471.285	3.757.236
12. Obveze s osnove udjela u rezultatu	119			
13. Obveze po osnovi dugotrajne imovine namijenjene prodaji	120			
14. Ostale kratkoročne obveze	121		137.479	552.544
<b>E) ODGOĐENO PLAĆANJE TROŠKOVA I PRIHOD BUDUĆEGA RAZDOBLJA</b>	<b>122</b>		73.017	
<b>F) UKUPNO – PASIVA (AOP 067+088+095+107+122)</b>	<b>123</b>		180.722.003	158.218.398
<b>G) IZVANBILANČNI ZAPISI</b>	<b>124</b>			



**RAČUN DOBITI I GUBITKA**  
za razdoblje 01.01.2020. do 31.12.2020.

**Obrazac  
POD-RDG**

Obveznik: 07602786563; MARASKA D.D.

Naziv pozicije	AOP oznaka	Rbr. bilješke	Prethodna godina	Tekuća godina
1	2	3	4	5
<b>I. POSLOVNI PRIHODI</b> (AOP 126 do 130)	<b>125</b>		120.518.672	87.620.159
1. Prihodi od prodaje s poduzetnicima unutar grupe	126		13.093.559	11.157.708
2. Prihodi od prodaje (izvan grupe)	127		105.747.683	72.675.943
3. Prihodi na temelju upotrebe vlastitih proizvoda, robe i usluga	128			
4. Ostali poslovni prihodi s poduzetnicima unutar grupe	129		1.677.430	3.786.508
5. Ostali poslovni prihodi (izvan grupe)	130			
<b>II. POSLOVNI RASHODI</b> (AOP 132+133+137+141+142+143+146+153)	<b>131</b>		112.863.944	96.793.373
1. Promjene vrijednosti zaliha proizvodnje u tijeku i gotovih proizvoda	132		-247.531	4.049.244
2. Materijalni troškovi (AOP 134 do 136)	133		67.886.818	52.452.756
a) Troškovi sirovina i materijala	134		58.828.653	46.697.222
b) Troškovi prodane robe	135		1.184.574	684.308
c) Ostali vanjski troškovi	136		7.873.591	5.071.226
3. Troškovi osoblja (AOP 138 do 140)	137		15.009.325	13.745.104
a) Neto plaće i nadnice	138		9.493.630	8.807.370
b) Troškovi poreza i doprinosa iz plaća	139		3.462.989	3.089.009
c) Doprinosi na plaće	140		2.052.706	1.848.725
4. Amortizacija	141		7.682.588	7.287.009
5. Ostali troškovi	142		17.006.825	14.813.849
6. Vrijednosna usklađenja (AOP 144+145)	143		480.910	1.948.572
a) dugotrajne imovine osim financijske imovine	144			
b) kratkotrajne imovine osim financijske imovine	145		480.910	1.948.572
7. Rezerviranja (AOP 147 do 152)	146		0	1.500
a) Rezerviranja za mirovine, otpremnine i slične obveze	147			
b) Rezerviranja za porezne obveze	148			1.500
c) Rezerviranja za započete sudske sporove	149			
d) Rezerviranja za troškove obnavljanja prirodnih bogatstava	150			
e) Rezerviranja za troškove u jamstvenim rokovima	151			
f) Druga rezerviranja	152			
8. Ostali poslovni rashodi	153		5.045.009	2.495.339
<b>III. FINANCIJSKI PRIHODI</b> (AOP 155 do 164)	<b>154</b>		895	29.320
1. Prihodi od ulaganja u udjele (dionice) poduzetnika unutar grupe	155			
2. Prihodi od ulaganja u udjele (dionice) društava povezanih sudjelujućim interesima	156			
3. Prihodi od ostalih dugotrajnih financijskih ulaganja i zajmova poduzetnicima unutar grupe	157			
4. Ostali prihodi s osnove kamata iz odnosa s poduzetnicima unutar grupe	158			
5. Tečajne razlike i ostali financijski prihodi iz odnosa s poduzetnicima unutar grupe	159			
6. Prihodi od ostalih dugotrajnih financijskih ulaganja i zajmova	160			
7. Ostali prihodi s osnove kamata	161		895	29.320
8. Tečajne razlike i ostali financijski prihodi	162			
9. Nerealizirani dobiti (prihodi) od financijske imovine	163			
10. Ostali financijski prihodi	164			
<b>IV. FINANCIJSKI RASHODI</b> (AOP 166 do 172)	<b>165</b>		2.277.109	2.103.059
1. Rashodi s osnove kamata i slični rashodi s poduzetnicima unutar grupe	166		514.034	445.155
2. Tečajne razlike i drugi rashodi s poduzetnicima unutar grupe	167			
3. Rashodi s osnove kamata i slični rashodi	168		1.743.728	1.408.436
4. Tečajne razlike i drugi rashodi	169		19.347	249.468
5. Nerealizirani gubici (rashodi) od financijske imovine	170			
6. Vrijednosna usklađenja financijske imovine (neto)	171			
7. Ostali financijski rashodi	172			

V. UDIO U DOBITI OD DRUŠTAVA POVEZANIH SUDJELUJUĆIM INTERESOM	173			
VI. UDIO U DOBITI OD ZAJEDNIČKIH POTHVATA	174			
VII. UDIO U GUBITKU OD DRUŠTAVA POVEZANIH SUDJELUJUĆIM INTERESOM	175			
VIII. UDIO U GUBITKU OD ZAJEDNIČKIH POTHVATA	176			
IX. UKUPNI PRIHODI (AOP 125+154+173 + 174)	177	120.519.567		87.649.479
X. UKUPNI RASHODI (AOP 131+165+175 + 176)	178	115.141.053		98.896.432
XI. DOBIT ILI GUBITAK PRIJE OPOREZIVANJA (AOP 177-178)	179	5.378.514		-11.246.953
1. Dobit prije oporezivanja (AOP 177-178)	180	5.378.514		0
2. Gubitak prije oporezivanja (AOP 178-177)	181	0		11.246.953
XII. POREZ NA DOBIT	182			-2.401.226
XIII. DOBIT ILI GUBITAK RAZDOBLJA (AOP 179-182)	183	5.378.514		-8.845.727
1. Dobit razdoblja (AOP 179-182)	184	5.378.514		0
2. Gubitak razdoblja (AOP 182-179)	185	0		8.845.727
<b>PREKINUTO POSLOVANJE (popunjavanje poduzetnik obveznika MSFI-a samo ako ima prekinuto poslovanje)</b>				
XIV. DOBIT ILI GUBITAK PREKINUTOG POSLOVANJA PRIJE OPOREZIVANJA (AOP 187-188)	186		0	0
1. Dobit prekinutog poslovanja prije oporezivanja	187			
2. Gubitak prekinutog poslovanja prije oporezivanja	188			
XV. POREZ NA DOBIT PREKINUTOG POSLOVANJA	189			
1. Dobit prekinutog poslovanja za razdoblje (AOP 186-189)	190		0	0
2. Gubitak prekinutog poslovanja za razdoblje (AOP 189-186)	191		0	0
<b>UKUPNO POSLOVANJE (popunjavanje samo poduzetnik obveznik MSFI-a koji ima prekinuto poslovanje)</b>				
XVI. DOBIT ILI GUBITAK PRIJE OPOREZIVANJA (AOP 179+186)	192		0	0
1. Dobit prije oporezivanja (AOP 192)	193		0	0
2. Gubitak prije oporezivanja (AOP 192)	194		0	0
XVII. POREZ NA DOBIT (AOP 182+189)	195		0	0
XVIII. DOBIT ILI GUBITAK RAZDOBLJA (AOP 192-195)	196		0	0
1. Dobit razdoblja (AOP 192-195)	197		0	0
2. Gubitak razdoblja (AOP 195-192)	198		0	0
<b>DODATAK RDG-u (popunjavanje poduzetnik koji sastavlja konsolidirani godišnji financijski izvještaj)</b>				
XIX. DOBIT ILI GUBITAK RAZDOBLJA (AOP 200+201)	199		0	0
1. Pripisana imateljima kapitala matice	200			
2. Pripisana manjinskom (nekontrolirajućem) interesu	201			
<b>IZVJEŠTAJ O OSTALOJ SVEOBUHVAATNOJ DOBITI (popunjavanje poduzetnik obveznik primjene MSFI-a)</b>				
I. DOBIT ILI GUBITAK RAZDOBLJA	202			
II. OSTALA SVEOBUHVAATNA DOBIT/GUBITAK PRIJE POREZA (AOP 204 do 211)	203		0	0
1. Tečajne razlike iz preračuna inozemnog poslovanja	204			
2. Promjene revalorizacijskih rezervi dugotrajne materijalne i nematerijalne imovine	205			
3. Dobit ili gubitak s osnove naknadnog vrednovanja financijske imovine raspoložive za prodaju	206			
4. Dobit ili gubitak s osnove učinkovite zaštite novčanih tokova	207			
5. Dobit ili gubitak s osnove učinkovite zaštite neto ulaganja u inozemstvu	208			
6. Udio u ostaloj sveobuhvatnoj dobiti/gubitku društava povezanih sudjelujućim interesom	209			
7. Aktuarski dobici/gubici po planovima definiranih primanja	210			
8. Ostale ne vlasničke promjene kapitala	211			
III. POREZ NA OSTALU SVEOBUHVAATNU DOBIT RAZDOBLJA	212			
IV. NETO OSTALA SVEOBUHVAATNA DOBIT ILI GUBITAK (AOP 203-212)	213		0	0
V. SVEOBUHVAATNA DOBIT ILI GUBITAK RAZDOBLJA (AOP 202+213)	214		0	0
<b>DODATAK Izvještaju o ostaloj sveobuhvatnoj dobiti (popunjavanje poduzetnik koji sastavlja konsolidirani izvještaj)</b>				
VI. SVEOBUHVAATNA DOBIT ILI GUBITAK RAZDOBLJA (AOP 216+217)	215		0	0
1. Pripisana imateljima kapitala matice	216			
2. Pripisana manjinskom (nekontrolirajućem) interesu	217			

**DODATNI PODACI**  
za razdoblje 01.01.2020. do 31.12.2020.

**Obrazac  
POD-DOP**

Obveznik: 07602786563; MARASKA D.D.

Naziv pozicije	AOP oznaka	Prethodna godina	Tekuća godina
1	2	3	4
<b>Bilanca - aktiva</b>			
1. Zalihe energetskih proizvoda (ugljen, nafta, derivati, plin i dr.) - bruto	218		
2. Zajmovi dani kućanstvima i obrtima	219		
3. Zajmovi dani nefinancijskim poduzećima	220	38.386	38.386
4. Zajmovi dani nerezidentima	221		
5. Trgovački krediti i predujmovi dani kućanstvima i obrtima	222		
6. Trgovački krediti i predujmovi dani nefinancijskim poduzećima	223		
7. Trgovački krediti i predujmovi dani nerezidentima	224		
<b>Bilanca - pasiva</b>			
8. Krediti i zajmovi primljeni od nerezidenata	225		23.219.294
9. Zajmovi primljeni od kućanstva i obrta	226		
10. Zajmovi primljeni od nefinancijskih poduzeća	227		12.980.659
11. Trgovački krediti i predujmovi primljeni od kućanstva i obrta	228		
12. Trgovački krediti i predujmovi primljeni od nefinancijskih poduzeća	229		
<b>Račun dobiti i gubitka - poslovni prihodi</b>			
13. Prihodi od prodaje s poduzetnicima unutar grupe, rezidentima RH	230	13.093.559	11.157.708
<b>Prihodi od prodaje prema djelatnostima</b>			
14. Prihod od industrijskih djelatnosti	231	118.701.080	83.497.374
15. Prihod od trgovine (prodaje roba i usluga nabavljenih isključivo za daljnju prodaju i trgovačkih usluga) - ukupni	232	140.162	336.277
16. Prihod od trgovine ostvaren s poduzetnicima unutar grupe, rezidentima RH	233		
17. Prihod od posredništva (provizija od posredovanja)	234		
18. Prihod od građevinske djelatnosti - radova na zgradama	235		
19. Prihod od građevinske djelatnosti - radova na ostalim građevinama	236		
20. Prihod od građevinske djelatnosti kao podugovaratelj (podizvođač)	237		
21. Prihod od poljoprivrede, šumarstva i ribarstva	238		
22. Prihodi od djelatnosti pružanja smještaja te pripreme i usluživanja hrane i pića	239		
23. Prihod od djelatnosti prijevoza i skladištenja, izdavačkih, filmskih, telekomunikacijskih, informacijskih i djelatnosti računalnog programiranja te emitiranja programa	240		
24. Prihod od ostalih djelatnosti (financija, osiguranja, nekretnina, inženjerstva, znanosti, promidžbe, putničkih agencija, obrazovanja, zdravstva, umjetnosti i dr. prema uputama)	241		
<b>Prihodi od prodaje prema rezidentnosti kupca</b>			
25. Prihodi od prodaje u zemlji	242	94.789.044	61.803.589
26. Prihodi od prodaje u inozemstvu	243	24.052.198	22.030.062
<b>Prihodi na temelju upotrebe vlastitih proizvoda, robe i usluga</b>			
27. Kapitalizirana proizvodnja za vlastite potrebe	244		
<b>Ostali poslovni prihodi</b>			
28. Ostali poslovni prihodi ostvareni s poduzetnicima unutar grupe, rezidentima RH	245		
29. Prihodi od subvencija ukupno	246	838.853	2.903.002
29.1. u tome: subvencije na proizvode	247		
30. Prihodi od poslovnog najma nekretnina, opreme i slično	248		
31. Prihodi od najma zemljišta i prihodi od tantijema za iskorištavanje nafte, plina i drugih prirodnih dobara	249		
32. Prihodi od ukidanja dugoročnih rezerviranja	250		
<b>Poslovni rashodi</b>			
33. Troškovi prodane robe s poduzetnicima unutar grupe, rezidentima RH	251		
34. Troškovi energije	252	2.937.530	1.787.216

**DODATNI PODACI**  
za razdoblje 01.01.2020. do 31.12.2020.

**Obrazac  
POD-DOP**

Obveznik: 07602786563; MARASKA D.D.

Naziv pozicije	AOP oznaka	Prethodna godina	Tekuća godina
1	2	3	4
35. Tekući izdaci za odvoz i zbrinjavanje otpada, odvodnju i tretman otpadnih voda te ostali tekući izdaci za zaštitu okoliša	253	98.297	90.161
36. Troškovi robe i usluga nabavljenih za daljnju prodaju, a uključenih u vlastite proizvode i/ili usluge	254		
37. Troškovi usluga podugovaratelja za industrijsku robu i usluge	255		
38. Troškovi usluga podugovaratelja (podizvođača) za građevinske radove	256		
39. Troškovi usluga investicijskog održavanja	257		
40. Troškovi usluga dugoročnog i operativnog leasinga materijalne imovine	258		
41. Izdaci za bruto autorske honorare i ugovore o djelu samo za fizičke osobe koje nemaju registriranu djelatnost	259		
42. Izdaci za rad ostvaren preko studentskih i učeničkih servisa	260	505.350	2.938
43. Troškovi agencijskih radnika	261		
44. Premije osiguranja (bruto)	262	330.123	377.568
44.1. u tome: premije neživotnog osiguranja (bruto)	263		
45. Porezi koji ne ovise o dobitku i pristojbe	264	12.181	18.710
46. Stipendije	265		
47. Nadoknade članovima uprave	266		
48. Nadoknade troškova, darovi i potpore zaposlenicima i primici u naravi	267	959.616	700.738
48.1. u tome: otpremnine	268	8.000	
49. Troškovi od najma zemljišta i plaćeni tantijemi za iskorištavanje nafte, plina i drugih prirodnih dobara	269		
50. Vrijednosno usklađivanje zaliha sirovina i materijala	270		
51. Vrijednosno usklađivanje predujmova za zalihe	271		
52. Vrijednosno usklađivanje zaliha trgovačke robe (robe i usluga nabavljenih za daljnju prodaju)	272		
53. Uvoz (uključuje i stjecanje) u razdoblju	273		
<b>Financijski prihodi i rashodi</b>			
54. Prihodi s osnove kamata	274	895	29.320
55. Prihodi od dividendi	275		
56. Prihodi od udjela u dobiti	276		
57. Rashodi s osnove kamata	277	1.743.727	1.408.436
<b>Investicije (samo ulaganje u izvještajnoj godini)</b>			
58. Bruto investicije u dugotrajnu materijalnu i nematerijalnu imovinu - ukupno (AOP 279 do 282)	278	3.467.147	3.667.506
59. Bruto investicije u građevine	279		
60. Bruto investicije u strojeve i opremu	280	372.322	3.667.506
61. Bruto investicije u prijevozna sredstva	281		
62. Bruto investicije u ostalu materijalnu imovinu i nematerijalnu imovinu (biološka imovina, investicije u istraživanje i razvoj, softver, baze podataka i druga nematerijalna imovina)	282	3.094.825	
63. Nabava zemljišta ukupno (građevinskog i negrađevinskog)	283		
64. Bruto investicije samo u novu dugotrajnu imovinu	284		
65. Bruto investicije u opremu, tehnologije, pogone i procese povezane sa zaštitom okoliša (za prevenciju, tretman i kontrolu zagađenja)	285		
66. Bruto investicije u dugotrajnu materijalnu i nematerijalnu imovinu, stečenu od poduzetnika unutar grupe, rezidenata RH	286		
<b>Podaci o zaposlenima</b>			
67. Broj neplaćenih osoba (neplaćeni obiteljski radnici, vlasnici bez ugovora o radu, volonteri, privremeno odsutne osobe kojima naknadu ne osigurava poslodavac i drugi prema uputama)	287		

**IZVJEŠTAJ O NOVČANIM TOKOVIMA - Indirektna metoda**  
u razdoblju 01.01.2020. do 31.12.2020.

**Obrazac  
POD-NTI**

Obveznik: 07602786563; MARASKA D.D.

Naziv pozicije	AOP oznaka	Rbr. bilješke	Prethodna godina	Tekuća godina
1	2	3	4	5
<b>Novčani tokovi od poslovnih aktivnosti</b>				
1. Dobit prije oporezivanja	001		5.378.514	-11.246.953
2. Usklađenja (AOP 003 do 010):	002		10.287.229	10.953.973
a) Amortizacija	003		7.682.588	7.287.009
b) Dobici i gubici od prodaje i vrijednosna usklađenja dugotrajne materijalne i nematerijalne imovine	004		0	-125.514
c) Dobici i gubici od prodaje i nerealizirani dobici i gubici i vrijednosno usklađenje financijske imovine	005		396.747	1.783.230
d) Prihodi od kamata i dividendi	006		-895	-29.320
e) Rashodi od kamata	007		2.189.442	1.787.600
f) Rezerviranja	008			1.500
g) Tečajne razlike (nerealizirane)	009		19.347	249.468
h) Ostala usklađenja za nenovčane transakcije i nerealizirane dobitke i gubitke	010			
<b>I. Povećanje ili smanjenje novčanih tokova prije promjena u radnom kapitalu (AOP 001+002)</b>	<b>011</b>		15.665.743	-292.980
3. Promjene u radnom kapitalu (AOP 013 do 016)	012		-2.279.547	8.150.345
a) Povećanje ili smanjenje kratkoročnih obveza	013		3.444.569	-8.588.081
b) Povećanje ili smanjenje kratkotrajnih potraživanja	014		-5.286.591	11.276.823
c) Povećanje ili smanjenje zaliha	015		-437.525	5.461.603
d) Ostala povećanja ili smanjenja radnog kapitala	016			
<b>II. Novac iz poslovanja (AOP 011+012)</b>	<b>017</b>		13.386.196	7.857.365
4. Novčani izdaci za kamate	018		-2.189.442	-1.787.600
5. Plaćeni porez na dobit	019			
<b>A) NETO NOVČANI TOKOVI OD POSLOVNIH AKTIVNOSTI (AOP 017 do 019)</b>	<b>020</b>		11.196.754	6.069.765
<b>Novčani tokovi od investicijskih aktivnosti</b>				
1. Novčani primici od prodaje dugotrajne materijalne i nematerijalne imovine	021			1.854.622
2. Novčani primici od prodaje financijskih instrumenata	022			
3. Novčani primici od kamata	023		895	29.320
4. Novčani primici od dividendi	024			
5. Novčani primici s osnove povrata danih zajmova i štednih uloga	025			
6. Ostali novčani primici od investicijskih aktivnosti	026			
<b>III. Ukupno novčani primici od investicijskih aktivnosti (AOP 021 do 026)</b>	<b>027</b>		895	1.883.942
1. Novčani izdaci za kupnju dugotrajne materijalne i nematerijalne imovine	028		-372.322	-251.482
2. Novčani izdaci za stjecanje financijskih instrumenata	029			
3. Novčani izdaci s osnove danih zajmova i štednih uloga za razdoblje	030			
4. Stjecanje ovisnog društva, umanjeno za stečeni novac	031			
5. Ostali novčani izdaci od investicijskih aktivnosti	032			
<b>IV. Ukupno novčani izdaci od investicijskih aktivnosti (AOP 028 do 032)</b>	<b>033</b>		-372.322	-251.482
<b>B) NETO NOVČANI TOKOVI OD INVESTICIJSKIH AKTIVNOSTI (AOP 027+033)</b>	<b>034</b>		-371.427	1.632.460
<b>Novčani tokovi od financijskih aktivnosti</b>				
1. Novčani primici od povećanja temeljnog (upisanog) kapitala	035			
2. Novčani primici od izdavanja vlasničkih i dužničkih financijskih instrumenata	036			
3. Novčani primici od glavnice kredita, pozajmica i drugih posudbi	037		1.000.000	
4. Ostali novčani primici od financijskih aktivnosti	038			
<b>V. Ukupno novčani primici od financijskih aktivnosti (AOP 035 do 038)</b>	<b>039</b>		1.000.000	0
1. Novčani izdaci za otplatu glavnice kredita, pozajmica i drugih posudbi i dužničkih financijskih instrumenata	040		-10.524.715	-6.382.477
2. Novčani izdaci za isplatu dividendi	041			
3. Novčani izdaci za financijski najam	042		-1.170.306	-2.354.313
4. Novčani izdaci za otkup vlastitih dionica i smanjenje temeljnog (upisanog) kapitala	043			
5. Ostali novčani izdaci od financijskih aktivnosti	044			
<b>VI. Ukupno novčani izdaci od financijskih aktivnosti (AOP 040 do 044)</b>	<b>045</b>		-11.695.021	-8.736.790
<b>C) NETO NOVČANI TOKOVI OD FINACIJSKIH AKTIVNOSTI (AOP 039+045)</b>	<b>046</b>		-10.695.021	-8.736.790
1. Nerealizirane tečajne razlike po novcu i novčanim ekvivalentima	047			
<b>D) NETO POVEĆANJE ILI SMANJENJE NOVČANIH TOKOVA (AOP 020+034+046+047)</b>	<b>048</b>		130.306	-1.034.565
<b>E) NOVAC I NOVČANI EKVIVALENTI NA POČETKU RAZDOBLJA</b>	<b>049</b>		928.419	1.058.725
<b>F) NOVAC I NOVČANI EKVIVALENTI NA KRAJU RAZDOBLJA (AOP 048+049)</b>	<b>050</b>		1.058.725	24.160



## BILJEŠKE UZ GODIŠNJE FINACIJSKE IZVJEŠTAJE (GFI)

Naziv izdavatelja: MARASKA d.d.

OIB: 07602786563

Izveštajno razdoblje: 01.01.-31.12.2020.

Bilješke uz financijske izvještaje sastavljaju se sukladno odredbama Međunarodnih standarda financijskog izvještavanja (dalje: MSFI) na način da trebaju:

- a) pružiti informacije o osnovi za sastavljanje financijskih izvještaja i određenim računovodstvenim politikama primijenjenim u skladu s Međunarodnim računovodstvenim standardom 1 (MRS 1),
- b) objaviti informacije prema MSFI-a koje nisu prezentirane u izvještaju o financijskom položaju, izvještaju osveobuhvatnoj dobiti, izvještaju o novčanim tokovima i izvještaju o promjenama kapitala,
- c) pružiti dodatne informacije koje nisu prezentirane u izvještaju o financijskom položaju, izvještaju o sveobuhvatnoj dobiti, izvještaju o novčanim tokovima i izvještaju o promjeni kapitala, ali su važne za razumijevanje bilo kojeg od njih.

**MARASKA d.d.**  
**Zadar**

**GODIŠNJE IZVJEŠĆE ZAJEDNO  
S IZVJEŠĆEM NEOVISNOG REVIZORA  
ZA GODINU KOJA JE ZAVRŠILA 31. PROSINCA 2020.**



## SADRŽAJ

---

	Stranica
Izjava o odgovornosti Uprave	1
Izvešće posloводства	2-3
Izjava o primjeni kodeksa korporativnog upravljanja	4-5
Izvešće neovisnog revizora	6 - 11
Izveštaj o dobiti ili gubitku i ostaloj sveobuhvatnoj dobiti	12
Izveštaj o financijskom položaju	13
Izveštaj o novčanim tokovima	14
Izveštaj o promjenama kapitala	15
Bilješke uz financijske izvještaje	16 - 54

## IZJAVA O ODGOVORNOSTI UPRAVE

Sukladno Zakonu o računovodstvu Republike Hrvatske ("Narodne Novine" 78/2015, 134/2015, 120/2016, 116/2018, 42/2020, 47/2020) Uprava je dužna pobrinuti se da za svaku financijsku godinu budu sastavljeni financijski izvještaji u skladu s Međunarodnim standardima financijskog izvještavanja (MSFI) odobrenima za primjenu u Europskoj Uniji, koje je odobrio i objavio Odbor za međunarodne standarde financijskog izvještavanja, koji pružaju istinit i fer pregled stanja u društvu MARASKA d.d., Zadar (Društvo), kao i rezultate njegova poslovanja.

Nakon provedbe odgovarajućeg istraživanja, Uprava opravdano očekuje da će Društvo u dogledno vrijeme raspolagati odgovarajućim resursima, te stoga i dalje usvaja načelo vremenske neograničenosti poslovanja pri sastavljanju financijskih izvještaja.

Odgovornosti Uprave pri izradi financijskih izvještaja obuhvaćaju sljedeće:

- odabir i dosljednu primjenu odgovarajućih računovodstvenih politika
- davanje opravdanih i razboritih prosudbi i procjena
- postupanje u skladu s važećim računovodstvenim standardima, uz objavu i obrazloženje svih materijalno značajnih odstupanja u financijskim izvještajima
- sastavljanje financijskih izvještaja pod pretpostavkom vremenske neograničenosti poslovanja, osim ako pretpostavka da će Društvo nastaviti poslovanje nije primjerena.

Uprava je odgovorna za vođenje odgovarajućih računovodstvenih evidencija, koje u svakom trenutku s opravdanom točnošću prikazuju financijski položaj Društva. Također, Uprava je dužna pobrinuti se da financijski izvještaji budu u skladu sa Zakonom o računovodstvu ("Narodne novine" 78/2015, 134/2015, 120/2016, 116/2018, 42/2020, 47/2020). Pored toga, Uprava je odgovorna za čuvanje imovine Društva, te za poduzimanje opravdanih koraka za sprječavanje i otkrivanje prijevare i drugih nepravilnosti.

Za i u ime Uprave

Stipe Bevanda  
Predsjednik Uprave



MARASKA d.d.

Biogradska cesta 64/a

23000 Zadar

30. lipnja 2021. godine

## **IZVJEŠĆE POSLOVODSTVA**

---

### **1. FINANCIJSKA IZVJEŠĆA**

#### **UTVRĐIVANJE FINANCIJSKIH IZVJEŠTAJA DRUŠTVA ZA 2020. GODINU**

Financijska izvješća sastavljena su u skladu s hrvatskim Zakonom o računovodstvu i Međunarodnim standardima financijskog izvještavanja („MSFI“). U nastavku se prezentiraju sljedeća financijska izvješća:

- Izvještaj o sveobuhvatnoj dobiti
- Izvještaj o financijskom položaju
- Izvještaj o promjenama vlasničke glavnice
- Izvještaj o novčanim tokovima
- Bilješke uz financijske izvještaje

### **2. GODIŠNJE IZVJEŠĆE UPRAVI O STANJU I POSLOVANJU DRUŠTVA U 2020. GODINI**

Značajan utjecaj na poslovanje Društva u 2020. godini je imala pandemija virusa COVID-19, odnosno mjere koje su poduzimale vlade država u kojima Društvo ostvaruje prodaju svojih proizvoda radi suzbijanja te pandemije. Veliki dio poslovanja Društva je ovisan o turističkom sektoru i HORECA kanalu prodaje koji su bili najviše pogođeni mjerama za suzbijanje pandemije COVID-19. Tako je nakon niza uspješnih poslovnih godina, u 2020. došlo do značajnog pada prihoda, a ostvaren je i gubitak. Osim direktnog utjecaja na prodaju proizvoda, pandemija je otežala i ostale aspekte poslovanja, prije svega nabavu i proizvodnju.

Maraska d.d. je završila poslovnu 2020. godinu s 8.845.727 kuna gubitka.

Prihodi od prodaje proizvoda ukupno iznose 83.833.651 kunu kuna što je za 30% manje nego prošle godine. Prihodi od prodaje proizvoda na domaćem tržištu iznose 65.398.105 kuna, što je za 33% manje nego prošle godine. Prodaja jakih alkoholnih pića na domaćem tržištu u odnosu na prošlu godinu je pala za 19,00%, dok su bezalkoholna pića pala za 34% u odnosu na 2019. godinu.

Prihodi od prodaje proizvoda na inozemnom tržištu iznose 18.435.546 kuna i manji su 16% u odnosu na prošlu godinu. Prodaja jakih alkoholnih pića na inozemnom tržištu je manja 8%, dok bezalkoholna pića bilježe pad od 28% u odnosu na prethodnu godinu. Kupac sa najvećim udjelom prometa na inozemnom tržištu je Mepas BiH koji odnosi 45% od ukupne inozemne realizacije. Ostala inozemna tržišta su Crna Gora, Slovenija, Australija, SAD, Kanada, Njemačka i ostali.

Pad prihoda je djelomično ublažen smanjenjem ukupnih troškova za 15% u čemu je najveća ušteda ostvarena smanjenjem materijalnih troškova za 23%, troškova osoblja za 9% te ostalih troškova za 17%.

Osim investicije u liniju za punjenje alkoholnih pića malog formata koja je realizirana u prvoj polovini godine, ostale investicijske aktivnosti su odgođene za buduće razdoblje u ovisnosti o razvoju situacije sa pandemijom.

Uprava je tijekom cijele godine kontinuirano pratila i donosila odluke potrebne za održavanje financijske stabilnosti Društva, te je tako ugovoren moratorij na plaćanje kreditnih obveza tijekom 6 mjeseci 2020. godine, što je, zajedno sa unutarnjim rezervama koje su ostvarene u proteklim razdobljima, bilo dovoljno za neometano poslovanje.

Dodatna pozornost je također dana zaštiti djelatnika, te su tako kontinuirano donošene mjere za umanjivanje rizika od pandemije u skladu s propisanim mjerama.

### **3. IZLOŽENOST RIZICIMA I UPRAVLJANJE RIZICIMA**

Društvo je izloženo tržišnom riziku, operativnom riziku te financijskim rizicima koji su povezani sa valutnim, kamatnim, kreditnim i rizikom likvidnosti.

Tržišni rizik vezan je za nepovoljne ekonomske uvjete i smanjenju potražnju na tržištu zbog čega mogu nastati gubici. Mjere koje Društvo provodi vezano za tržišni rizik su: aktivno praćenje cijena osnovnih sirovina i energenata te usklađivanje cijena kroz mehanizme redovitog praćenja cijena konkurencije.

Operativni rizik Društvo nastoji svesti na prihvatljivu razinu redovitim kontrolama internih procesa, edukacijom zaposlenika te aktivnim praćenjem pravnih propisa.

Jedan od problema u poslovanju Društva je otežana naplata potraživanja. Kako bi osiguralo adekvatnu razinu financijskih sredstava za financiranje cijelog proizvodnog procesa, Društvo uglavnom koristi vanjske izvore financiranja.

Društvo upravlja rizikom likvidnosti tako što planira novčane priljeve i odljeve.

Maraska d.d. uspješno podmiruje obveze prema svojim zaposlenicima, državi i bankama, a prema dobavljačima uz manje poteškoće te nije značajnije izloženo riziku likvidnosti.

### **4. PERSPEKTIVE POSLOVANJA U 2021. GODINI**

Kako je na početku 2021. nastavljen utjecaj pandemije na poslovanje, Uprava Društva kontinuirano prati razvoj događanja vezan uz pandemiju i sukladno tome prilagođava sve aktivnosti kako bi se, prije svega, održala likvidnost i stabilnost u poslovanju, ali i ostvarili planirani rezultati proizvodnje i realizacije.

Očekujemo da će tijekom 2021. doći do smanjenja rizika od pandemije, prije svega procijepljenjem i preboljenjem, što će dovesti do normalizacije poslovanja u turističkom sektoru i HORECA kanalu prodaje, a to će posredno dovesti do povratka na normalne, predpandemijske rezultate poslovanja. U skladu s tim i potrebama Društva, planiramo nastavak odgođenih investicijskih aktivnosti.

Jedna od kontinuiranih aktivnosti Društva je i održavanje i poboljšanje kvalitete, a dokaz tome su standardi koje posjeduje: ISO 9001; 2015, HACCP, IFS FOOD. Tijekom 2017. Godine smo uspješno implementirali HALAL kvalitetu prilagođenu uvjetima islamskim zemljama, te dugi niz godina posjedujemo KOŠER certifikat.

## **IZJAVA O PRIMJENI KODEKSA KORPORATIVNOG UPRAVLJANJA**

---

Maraska d.d. (u daljnjem tekstu: Društvo) primjenjuje Kodeks korporativnog upravljanja kojeg su zajedno izradili Uprava i Nadzorni odbor Društva, a usvojen je Odlukom Uprave broj 9/08 od 31.03.2008. godine i Odlukom Nadzornog odbora s 9. sjednice održane 31.03.2008. godine, te je objavljen na web stranicama Zagrebačke burze i na stranicama Društva.

Društvo se bez iznimke pridržava odredbi Kodeksa korporativnog upravljanja.

Društvo primjenjuje i preporuke Kodeksa korporativnog upravljanja koji su izradile Hrvatska agencija za nadzor usluga (HANFA) i Zagrebačka burza d.d., te je u vezi s tim Društvo popunilo godišnji upitnik koji je objavljen na web stranicama HANFA-e i Zagrebačke burze d.d.

Kroz svoju otvorenu i neograničenu komunikaciju sa stručnim službama Financija i kontrolinga Nadzorni odbor uspostavlja dobru i kvalitetnu unutarnju kontrolu u društvu u svrhu uspješnosti korporacijskog upravljanja, zakonitosti te transparentnosti u odvijanju svih poslovnih procesa u Društvu.

Stručne službe Financija i kontrolinga redovito dostavljaju pravovremene i periodične prikaze financijskih izvještaja i srodnih dokumenata prije javnog objavljivanja tih podataka, dostavljaju podatke o svakom bitnijem odstupanju između knjigovodstvenih i stvarnih vrijednosti po pojedinim stavkama.

Izvešća su sastavljena na jasan i pregledan način. Izvešća uključuju sve aspekte poslovnih aktivnosti tijekom cijele godine u odnosu na prethodne godine te izražavaju točan, potpun i pošten prikaz imovine i rashoda financijskog položaja društva kao i plan budućeg poslovanja.

Stručne službe Financija i kontrolinga Nadzornom odboru, najmanje jednom godišnje, pružaju podatke o sustavu internih računovodstvenih kontrola. Nadzorni odbor ocjenjuje metode i postupke interne kontrole i njihovu efikasnost u djelovanju poslovnog sustava te daje preporuke o njihovoj provedbi. Politike, procedure, praksa i organizacijske mjere interne kontrole provode se kako bi pružile razumno jamstvo da će se poslovni ciljevi postići, te da će se neželjeni događaji spriječiti ili ustanoviti i ispraviti.

Društvo ima nezavisne vanjske revizore kao važan instrument korporacijskog upravljanja i sukladno osnovnoj funkciji vanjskih revizora da osiguraju da financijska izvješća adekvatno odražavaju stvarno stanje Društva u cjelini.

Nadzorni odbor i stručne službe Financija i kontrolinga raspravljali su sa nezavisnim revizorom o promjenama ili zadržavanju računovodstvenih politika, primjeni propisa, važnim procjenama i zaključcima u pripremi financijskih izvještaja, metodama procjena rizika, visoko rizičnim područjima djelovanjem uočenim većim nedostacima i značajnim manjkavostima u unutarnjem nadzoru, djelovanju vanjskih čimbenika (ekonomskih, pravnih i industrijskih) na financijske izvještaje i revizorske postupke.

Stručne službe Financija i kontrolinga dostavljali su Nadzornom odboru kvalitetne informacije o ovisnim i povezanim društvima radi utjecaja takvih podataka na konsolidirana financijska izvješća.

Značajni imatelji dionica u Društvu su : većinski vlasnik Društva je Saponia d.d. u svom vlasništvu ima 52,90 % dionica , Koestlin d.d. Bjelovar koja u svom vlasništvu ima 45,35 % dionica. Ostali dioničari imaju u svom vlasništvu 1,75 % dionica.

Nadzorni odbor Društva imenovao je člana Uprave svojom odlukom na sjednici održanoj dana 24. rujna 2018. godine. Upravu Društva čini jedan član. Uprava djeluje u sastavu: Stipe Bevanda iz Zadra, Ulica Ivana Dunkovića 46, član Uprave.

Članovi Uprave zastupaju i predstavljaju Društvo samostalno i bez ograničenja. Uprava vodi poslove Društva samostalno i sve odluke donosi prema vlastitoj prosudbi, a prema pravilima struke i sukladno propisima.


## IZJAVA O PRIMJENI KODEKSA KORPORATIVNOG UPRAVLJANJA (NASTAVAK)

U Nadzorni odbor Maraske d.d. Zadar na Glavnoj skupštini održanoj 06. lipnja 2018. godine izabrani su: predsjednik Zdravko Pavić, zamjenik predsjednika Nadzornog odbora Ivan Grbešić, član Filip Grbešić.

Nadzorni odbor djeluje na sjednicama na kojima razmatra i ocjenjuje izvješća uprave o vođenju poslovanja i upravljanja Društvom. Nadzorni odbor nadzire vođenje poslova Društva. O tome nadzoru podnosi izvješće Glavnoj skupštini.

Za i u ime Uprave

Stipe Bevanda  
Predsjednik Uprave



MARASKA d.d.  
Biogradska cesta 64/a  
23000 Zadar  
30. lipnja 2021. godine





## Izvešće neovisnog revizora dioničarima društva Maraska d.d.

Izvešće o reviziji financijskih izvještaja

### **Mišljenje**

Obavili smo reviziju financijskih izvještaja društva Maraska d.d. („Društvo“), koji obuhvaćaju izvještaj o financijskom položaju na dan 31. prosinca 2020. godine te izvještaje izvještaj o dobiti i gubitku i ostaloj sveobuhvatnoj dobiti, promjenama kapitala i novčanom toku za tada završenu godinu, kao i bilješke koje sadrže značajne računovodstvene politike i ostala pojašnjenja (u nastavku „financijski izvještaji“).

Prema našem mišljenju, priloženi financijski izvještaji istinito i fer prikazuju financijski položaj Društva na dan 31. prosinca 2020. godine, njegovu financijsku uspješnost i njegove novčane tokove za godinu koja je tada završila, sukladno Međunarodnim standardima financijskog izvještavanja usvojenim od strane Europske unije („EU MSFI“).

### **Osnova za izražavanje mišljenja**

Obavili smo našu reviziju u skladu s Međunarodnim revizijskim standardima. Naše odgovornosti, u skladu s tim standardima, detaljnije su opisane u našem izvješću neovisnog revizora u odjeljku *Odgovornosti revizora za reviziju financijskih izvještaja*. Neovisni smo od Društva u skladu s etičkim zahtjevima koji su relevantni za našu reviziju financijskih izvještaja u Hrvatskoj i ispunili smo naše ostale etičke odgovornosti u skladu s tim zahtjevima. Uvjereni smo da su nam pribavljeni revizijski dokazi dostatni i primjereni te da čine odgovarajuću osnovu za potrebe izražavanja našeg mišljenja.

### **Isticanje pitanja – usporedni podaci**

Skrećemo pažnju na bilješku 4 uz financijske izvještaje koja ukazuje na to da su prikazani usporedni podaci za godinu koja je završila 31. prosinca 2019. prepravljene. Naše mišljenje nije s rezervom po toj osnovi.

### **Ostala pitanja vezano uz usporedne podatke**

Financijski izvještaji Društva na dan i za godinu koje završavaju 31. prosinca 2019. i 31. prosinca 2018., (iz kojih je izveden izvještaj o financijskom stanju na dan 1. siječnja 2019.), isključujući prilagodbe opisane u bilješci 4 uz financijske izvještaje, revidirao je drugi revizor koji je na dan 10. svibnja 2019. godine izrazio nemodificirano mišljenje na financijske izvještaje za godinu koja je završila 31. prosinca 2018. te je na dan 18. svibnja 2020. godine izrazio modificirano mišljenje na financijske izvještaje za godinu koja je završila 31. prosinca 2019. jer Društvo nije odredilo očekivane kreditne gubitke sukladno MRS- 9: Financijski instrumenti.

Kao dio naše revizije financijskih izvještaja na dan i za godinu koje je završila 31. prosinca 2020., izvršili smo reviziju usklada opisanih u bilješci 4 koje su provedene kako bi se prepravili prikazani usporedni podaci za godinu koja je završila 31. prosinca 2019. i izvještaj o financijskom položaju na dan 1. prosinca 2019. Nismo bili angažirani za reviziju, uvid ili provođenje bilo kojih procedura nad financijskim izvještajima na dan i za godinu koja je završila 31. prosinca 2019. ili 31. prosinca 2018. godine (nije prikazana ovdje) i izvještaj o financijskom položaju na dan 1. siječnja 2019., osim vezano uz usklade opisane u bilješci 4 uz financijske izvještaje. Sukladno tome, ne izražavamo mišljenje niti bilo koji drugi oblik uvjerenja na te financijske izvještaje u cjelini. Međutim, prema našem mišljenju, usklade opisane u bilješci 4 prikladne su i ispravno su provedene.



## Izješće neovisnog revizora dioničarima društva Maraska d.d. (nastavak)

### Izješće o reviziji financijskih izvješćaja (nastavak)

#### Ključna revizijska pitanja

Ključna revizijska pitanja su ona pitanja koja su, po našoj profesionalnoj prosudbi, bila od najveće važnosti za našu reviziju financijskih izvješćaja tekućeg razdoblja. Ta smo pitanja razmatrali u kontekstu naše revizije financijskih izvješćaja kao cjeline i pri formiranju našeg mišljenja o njima te ne dajemo zasebno mišljenje o tim pitanjima.

#### PRIZNAVANJE PRIHODA

Prihodi za godinu koja je završila 31. prosinca 2020. godine iznose 83.833.651 kuna (2019.: 118.841.242 kuna). Na dan 31. prosinca 2020. godine potraživanja od kupaca iznose 25.144.609 kuna (2019.: 35.664.370 kuna).

Vidi bilješku 3.1 *Prihodi* unutar Značajnih računovodstvenih politika i bilješku 5 *Prihodi od prodaje* u financijskim izvješćajima.

Ključno revizijsko pitanje	Kako smo pristupili tom pitanju
<p>Prihod je važna mjera koja se koristi za ocjenu poslovanja Društva. Postoji rizik da se prihodi prikazuju u iznosima većim od stvarnih koje je Društvo ostvarilo.</p> <p>Prihodi se sastoje od fer vrijednosti primljene naknade ili potraživanja za prodane proizvode u okviru redovnog poslovanja Društva. Prihodi se priznaju kada je kontrola nad obećanom robom prenijeta na kupca. Prihodi se mjere uzimajući u obzir popuste, prodajne poticaje, naknadne rabate ostvarene od strane kupaca kao i očekivane povrate. Nadalje, ugovorni aranžmani s kupcima često uključuju razne promotivne i marketinške usluge koje kupci pružaju Društvu. Vežano uz navedeno, Društvo mora razmotriti prima li zasebnu uslugu u zamjenu za plaćanja kupcu. Ako je tako, onda je takva plaćanja kupcu potrebno priznati kao troškove kada se usluga primi. U protivnom, ona se priznaju kao smanjenje prihoda. Navedeno zahtjeva prosudbe koje poslovodstvo mora donijeti vežano uz utvrđivanje odgovarajućeg računovodstvenog tretmana za takva plaćanja.</p> <p>Sukladno gore navedenom, smatrali smo da je priznavanje prihoda povežano sa značajnim rizikom pogreške u financijskim izvješćajima. Sukladno tome, ovo područje zahtijevalo je našu povećanu pažnju te smo ga kao takvog smatrali ključnim revizijskim pitanjem.</p>	<p>Naši revizijski postupci u ovom području uključivali su, između ostalog:</p> <ul style="list-style-type: none"><li>na uzorku ugovora s kupcima sklopljenima tijekom godine, razmatranje ugovornih uvjeta i razgovor s odgovarajućim osobama iz sektora prodaje i financija u cilju:<ul style="list-style-type: none"><li>ispunjenja uvjeta postojanja ugovora, uključujući, između ostalog, uvjeta koji se odnose na predanost strana svojim obvezama i vjerojatnost naplate dospjele naknade;</li><li>utvrđivanja ukupne ugovorne naknade, s posebnim naglaskom na procjenu varijabilnog dijela naknade, kao što su rabati, popusti i pravo povrata, analizirajući povijesnu točnost procjena poslovodstva u ovom području usporedbom, obračunatih iznosa popusta, rabata i poticaja na kraju prethodnog izvješćajnog razdoblja s naknadnim namirenjima u tekućoj godini;</li><li>ocjene, na uzorku ugovora, vežano uz suštinu i prirodu plaćanja kupcima s naglaskom to jesu li plaćanja dogovorena u zamjenu za zasebna dobra ili usluge;</li><li>utvrđivanja trenutka prijenosa kontrole koji rezultira priznavanjem prihoda, pozivajući se na pripadajuću dokumentaciju odgovarajućih transakcija (fakture, otpremnice i dostavnice te ostalu dokumentaciju).</li></ul></li><li>pribavljanje uzorka izlaznih računa kako bismo usporedili postojanje i točnost ukupnog neto iznosa računa (uključujući rabate na računu) s otpremnicom, potvrdom o primitku robe i knjiženjem u glavnoj knjizi;</li><li>na uzorku potraživanja, dobivanje potvrde stanja otvorenih potraživanja prema kupcima na datum izvješćavanja i preispitivanje značajnih razlika između primljenih potvrda i evidencija Društva pregledavanjem popratne dokumentacije kao što su ugovori s kupcima, računi i odobrenja;</li><li>procjenu potpunosti i postojanja rabata i poticaja analizirajući povijesnu točnost procjena poslovodstva u ovom području usporedbom, na agregatnoj osnovi, rabata i poticaja na kraju tekućeg izvješćajnog razdoblja s naknadnim namirenjima u narednoj godini;</li><li>procjenu primjerenosti relevantnih objava u financijskim izvješćajima kao i njihovu usklađenost s MSFI-ima usvojenima od EU.</li></ul>





## Izvešće neovisnog revizora dioničarima društva Maraska d.d. (*nastavak*)

### Izvešće o reviziji financijskih izvještaja (*nastavak*)

#### *Ostale informacije*

Uprava je odgovorna za ostale informacije. Ostale informacije uključuju Izvešće posloводства i Izjavu o primjeni kodeksa korporativnog upravljanja koji su sastavni dio Godišnjeg izvješća Društva, ali ne uključuju financijske izvještaje niti naše izvješće o reviziji financijskih izvještaja.

Naše mišljenje na financijske izvještaje ne odnosi se na ostale informacije te ne izražavamo uvjerenje bilo koje vrste na ostale informacije, osim ako to nije izričito navedeno u našem izvješću.

U vezi s našom revizijom financijskih izvještaja, odgovornost nam je pročitati ostale informacije te pri tome razmotriti jesu li ostale informacije značajno nekonzistentne s financijskim izvještajima ili saznanjima koja smo prikupili tijekom revizije, kao i čine li se, na neki drugi način, značajno pogrešno iskazane.

Vezano za Izvešće posloводства te za Izjavu o primjeni kodeksa korporativnog upravljanja, također smo proveli procedure koje su zahtijevane hrvatskim Zakonom o računovodstvu („Zakon o računovodstvu“). Ove procedure uključuju razmatranje:

- je li Izvešće posloводства pripravljeno u skladu s člankom 21. Zakona o računovodstvu
- uključuje informacije koje su zahtijevane člankom 22. Zakona o računovodstvu.

Na osnovi procedura čije je provođenje zahtijevano kao dio naše revizije financijskih izvještaja te gore navedenih procedura, prema našem mišljenju:

- Informacije sadržane u Izvešću posloводства te Izjavi o primjeni kodeksa korporativnog upravljanja za financijsku godinu za koji su pripravljene financijski izvještaji, konzistentne su, u svim značajnim odrednicama, s financijskim izvještajima;
- Izvešće posloводства pripravljeno je, u svim značajnim odrednicama, u skladu s člankom 21. Zakona o računovodstvu;
- Izjava o primjeni kodeksa korporativnog upravljanja uključuje informacije koje su zahtijevane člankom 22. Zakona o računovodstvu.

Nadalje, uzevši u obzir poznavanje i razumijevanje Društva te okruženja u kojem ono posluje, a koje smo stekli tijekom naše revizije, dužnost nam je izvijestiti jesmo li identificirali značajno pogrešne iskaze u Izvešću posloводства i Izjavi o primjeni kodeksa korporativnog upravljanja. U vezi s tim, nemamo ništa za izvijestiti.



## Izvešće neovisnog revizora dioničarima društva Maraska d.d. (*nastavak*)

### Izvešće o reviziji financijskih izvještaja (*nastavak*)

#### *Odgovornosti Uprave i onih koji su zaduženi za nadzor za financijske izvještaje*

Uprava je odgovorna za sastavljanje financijskih izvještaja koji daju istinit i fer prikaz u skladu s EU MSFI te za one interne kontrole za koje Uprava odredi da su potrebne, kako bi se omogućilo sastavljanje financijskih izvještaja, bez značajnog pogrešnog prikaza uslijed prijevare ili pogreške.

U sastavljanju financijskih izvještaja, Uprava je odgovorna za procjenjivanje sposobnosti Društva da nastavi s vremenski neograničenim poslovanjem te objavljivanje, ako je primjenjivo, pitanja povezanih s vremenski neograničenim poslovanjem i korištenjem računovodstvene osnove utemeljene na vremenskoj neograničenosti poslovanja, osim u onim slučajevima kada Uprava namjerava likvidirati Društvo, prekinuti poslovanje ili nema realne alternative nego da to učini.

Oni koji su zaduženi za nadzor, odgovorni su za nadziranje procesa financijskog izvještavanja, uspostavljenog od strane Društva.

#### *Odgovornosti revizora za reviziju financijskih izvještaja*

Naši su ciljevi steći razumno uvjerenje o tome jesu li financijski izvještaji, kao cjelina, bez značajno pogrešnog iskaza uslijed prijevare ili pogreške te izdati izvješće neovisnog revizora koje uključuje naše mišljenje. Razumno uvjerenje je visoka razina uvjerenja, ali nije garancija da će revizija obavljena u skladu s Međunarodnim revizijskim standardima uvijek otkriti postojanje značajno pogrešnih iskaza. Pogrešni iskazi mogu nastati uslijed prijevare ili pogreške, a smatraju se značajnim, ako se razumno može očekivati da bi, pojedinačno ili zbrojeni s drugim pogrešnim iskazima, utjecali na ekonomske odluke korisnika financijskih izvještaja, donesene na osnovi ovih financijskih izvještaja.

Kao sastavni dio revizije u skladu s Međunarodnim revizijskim standardima, donosimo profesionalne prosudbe i održavamo profesionalni skepticizam tijekom revizije. Mi također:

- prepoznamo i procjenjujemo rizike značajno pogrešnog iskaza financijskih izvještaja, zbog prijevare ili pogreške; oblikujemo i obavljamo revizijske postupke kao odgovor na te rizike i pribavljamo revizijske dokaze koji su dostatni i primjereni kako bi osigurali osnovu za donošenje našeg mišljenja. Rizik neotkrivanja značajno pogrešnog iskaza nastalog uslijed prijevare, veći je od rizika neotkrivanja onog nastalog uslijed pogreške, budući da prijevare može uključiti tajne sporazume, krivotvorenje, namjerno ispuštanje, pogrešno prikazivanje ili zaobilaženje internih kontrola.
- stječemo razumijevanje internih kontrola relevantnih za reviziju kako bismo oblikovali revizijske postupke koji su primjereni u danim okolnostima, ali ne i u svrhu izražavanja mišljenja o učinkovitosti internih kontrola Društva.
- ocjenjujemo primjerenost korištenih računovodstvenih politika i razumnost računovodstvenih procjena i povezanih objava od strane Uprave.



## Izvešće neovisnog revizora dioničarima društva Maraska d.d. (*nastavak*)

### Izvešće o reviziji financijskih izvještaja (*nastavak*)

#### *Odgovornosti revizora za reviziju financijskih izvještaja (nastavak)*

- donosimo zaključak o primjerenosti korištenja pretpostavke vremenske neograničenosti poslovanja od strane Uprave te, temeljeno na pribavljenim revizijskim dokazima, zaključujemo o tome postoji li značajna neizvjesnost u vezi s događajima ili okolnostima koji mogu stvarati značajnu sumnju u sposobnost Društva da nastavi s vremenski neograničenim poslovanjem. Ukoliko zaključimo da postoji značajna neizvjesnost, od nas se zahtijeva da skrenemo pozornost u našem izvješću neovisnog revizora na povezane objave u financijskim izvještajima ili, ako takve objave nisu odgovarajuće, da modificiramo naše mišljenje. Naši zaključci temelje se na revizijskim dokazima pribavljenim do datuma izdavanja našeg izvješća neovisnog revizora. Međutim, budući događaji ili uvjeti mogu uzrokovati da Društvo ne bude u mogućnosti nastaviti s vremenski neograničenim poslovanjem.
- ocjenjujemo cjelokupnu prezentaciju, strukturu i sadržaj financijskih izvještaja, uključujući i objave te razmatramo odražavaju li financijski izvještaji transakcije i događaje na kojima su zasnovani na način kako bi se postigla fer prezentacija.

Komuniciramo s onima koji su zaduženi za nadzor u vezi s, između ostalog, planiranim djelokrugom i vremenskim rasporedom revizije i važnim revizijskim nalazima, uključujući i one u vezi sa značajnim nedostacima u internim kontrolama, koji su otkriveni tijekom naše revizije.

Mi, također, dajemo izjavu onima koji su zaduženi za nadzor da smo postupali u skladu s relevantnim etičkim zahtjevima vezanim za neovisnost i da ćemo komunicirati s njima o svim odnosima i drugim pitanjima za koja se može razumno smatrati da utječu na našu neovisnost, kao i, tamo gdje je to primjenjivo, o mjerama poduzetim kako bi se uklonile prijetnje ili primijenjenim mjerama zaštite.

Među pitanjima o kojima se komunicira s onima koji su zaduženi za nadzor, određujemo ona koja su od najveće važnosti za reviziju financijskih izvještaja tekućeg razdoblja i stoga su ključna revizijska pitanja. Ta pitanja opisujemo u našem izvješću neovisnog revizora, osim ukoliko zakon ili propisi sprječavaju javno objavljivanje tih pitanja ili, kada odlučimo, u iznimno rijetkim okolnostima, da ta pitanja ne trebamo komunicirati u našem izvješću neovisnog revizora, s obzirom da se razumno može očekivati da bi negativne posljedice njihove objave nadmašile dobrobiti javnog interesa.



## Izvešće neovisnog revizora dioničarima društva Maraska d.d. (nastavak)

Izvešće o ostalim zakonskim i regulatornim obvezama

### *Odgovornosti revizora za reviziju financijskih izvještaja (nastavak)*

Imenovani smo revizorima od strane onih zaduženih za nadzor na 19. listopada 2020. da obavimo reviziju financijskih izvještaja Maraska d.d. za godinu koja je završila 31. prosinca 2020. Ukupno neprekinuto razdoblje našeg angažmana iznosi jednu godinu te se odnosi na godinu koje je završila 31. prosinca 2020. godine.

Potvrđujemo sljedeće:

- naše revizorsko mišljenje konzistentno je s dodatnim izvještajem prezentiranim Odboru za reviziju Društva na dan 29. lipnja 2021.;
- tijekom razdoblja na koje se odnosi naša revizija zakonskih financijskih izvještaja nismo pružali nerevizijske usluge pa samim tim niti nedozvoljene nerevizijske usluge na koje se odnosi članak 44. Zakona o reviziji. Također, zadržali smo neovisnost od subjekta revizije tijekom provedbe revizije.

Angažirani partner u reviziji koja je rezultirala ovim izvješćem neovisnog revizora je Domagoj Hrkać.

*KPMG Croatia d.o.o.*

**KPMG Croatia d.o.o. za reviziju**  
Hrvatski ovlašteni revizori  
Eurotower  
Ivana Lučića 2a  
10000 Zagreb  
Hrvatska

**KPMG Croatia**  
d.o.o. za reviziju  
Eurotower, 17. kat  
Ivana Lučića 2a, 10000 Zagreb  
6

30. lipnja 2021.

  
Domagoj Hrkać  
Direktor, Hrvatski ovlašteni revizor

**MARASKA d.d., Zadar**  
**Financijski izvještaji**  
**(svi iznosi u kunama bez lipa)**

**IZVJEŠTAJ O DOBITI I GUBITKU I OSTALOJ SVEOBUHVAATNOJ DOBITI**

	Bilješke	2020.	2019. *prepravljeno
<b>POSLOVNI PRIHODI</b>			
Prihodi od prodaje	5	83.833.651	118.841.242
Ostali poslovni prihodi	6	3.786.508	1.677.430
		<b>87.620.159</b>	<b>120.518.672</b>
<b>POSLOVNI RASHODI</b>			
Promjena vrijednosti zaliha proizvodnje u tijeku i gotovih proizvoda		(4.049.244)	247.531
Materijalni troškovi i usluge	7	(52.452.756)	(67.886.818)
Troškovi osoblja	8	(15.941.811)	(17.330.260)
Amortizacija	13	(7.287.009)	(7.682.588)
Ostali troškovi	9	(16.531.147)	(19.815.063)
Umanjenje vrijednosti potraživanja od kupaca		(531.406)	(396.747)
		<b>(96.793.373)</b>	<b>(112.863.945)</b>
<b>(GUBITAK)/DOBIT IZ REDOVNOG POSLOVANJA</b>		<b>(9.173.214)</b>	<b>7.654.727</b>
FINANCIJSKI PRIHODI	10	29.320	895
FINANCIJSKI RASHODI	11	(2.103.059)	(2.277.108)
<b>GUBITAK IZ FINANCIJSKOG POSLOVANJA</b>		<b>(2.073.739)</b>	<b>(2.276.213)</b>
<b>(GUBITAK)/DOBIT PRIJE OPOREZIVANJA</b>		<b>(11.246.953)</b>	<b>5.378.514</b>
POREZ NA DOBIT	12	2.401.226	-
<b>(GUBITAK)/DOBIT NAKON OPOREZIVANJA</b>		<b>(8.845.727)</b>	<b>5.378.514</b>
Ostala sveobuhvatna dobit/gubitak		-	-
<b>UKUPAN SVEOBUHVAATNI (GUBITAK)/DOBIT</b>		<b>(8.845.727)</b>	<b>5.378.514</b>
Osnovni i razrijeđeni (Gubitak)/Zarada po dionici u kunama	31	(6,20)	3,77

**\*prepravljeno – Učinak prepravljenih podataka vidljiv u bilješci 4**

Bilješke na stranicama 16 – 54 čine sastavni dio financijskih izvještaja

**MARASKA d.d., Zadar**  
**Financijski izvještaji (nastavak)**  
**(svi iznosi u kunama bez lipa)**

**IZVJEŠTAJ O FINANCIJSKOM POLOŽAJU**

	Bilješka	31. prosinca 2020.	31. prosinca 2019. *prepravljeno	1. siječnja 2019. *prepravljeno
Nekretnine, postrojenja i oprema	13	98.057.096	103.405.706	106.315.133
Financijska imovina	14	22.000	22.000	22.000
Odgođena porezna imovina	12	3.061.173	659.947	659.947
<b>Dugotrajna imovina</b>		<b>101.140.269</b>	<b>104.087.653</b>	<b>106.997.080</b>
Zalihe	15	29.928.591	36.766.174	36.681.645
Biološka imovina	16	1.827.567	1.703.411	1.350.415
Potraživanja od kupaca	17	25.144.609	35.664.370	31.471.637
Ostala kratkotrajna imovina	18	153.202	1.441.670	744.559
Novac i novčani ekvivalenti	19	24.160	1.058.725	928.419
<b>Kratkotrajna imovina</b>		<b>57.078.129</b>	<b>76.634.350</b>	<b>71.176.675</b>
<b>AKTIVA</b>		<b>158.218.398</b>	<b>180.722.003</b>	<b>178.173.755</b>
Upisani kapital	20	99.918.350	99.918.350	99.918.350
Preneseni gubitak		(46.502.075)	(51.880.589)	(70.621.165)
Sveobuhvatni (gubitak)/dobit tekuće godine		(8.845.727)	5.378.514	18.740.576
<b>Kapital i rezerve</b>		<b>44.570.548</b>	<b>53.416.275</b>	<b>48.037.761</b>
Obveze po dugoročnim kreditima i najmovima	21	47.332.089	53.525.471	61.992.494
Rezerviranja	23	794.033	792.533	792.533
<b>Dugoročne obveze</b>		<b>48.126.122</b>	<b>54.318.004</b>	<b>62.785.027</b>
Obveza za prekoračenje po žiro računu	19	772.655	3.527.828	3.623.569
Obveze po kratkoročnim kreditima i najmovima	22	40.237.361	36.360.103	34.091.522
Obveze prema dobavljačima	24	18.466.396	25.036.118	22.073.781
Ostale kratkoročne obveze	25	6.045.316	8.063.675	7.562.095
<b>Kratkoročne obveze</b>		<b>65.521.728</b>	<b>72.987.724</b>	<b>67.350.967</b>
<b>KAPITAL I OBVEZE</b>		<b>158.218.398</b>	<b>180.722.003</b>	<b>178.173.755</b>

\*prepravljeno – Učinak prepravljenih podataka vidljiv u bilješci 4

**MARASKA d.d., Zadar**  
**Financijski izvještaji (nastavak)**  
**(svi iznosi u kunama bez lipa)**

**IZVJEŠTAJ O NOVČANOM TOKU**

	Bilješka	2020.	2019. *prepravljeno
(Gubitak)/Dobit prije poreza		(11.246.953)	5.378.514
Usklađenje za:			
Amortizacija		7.287.009	7.682.588
Kamatni prihod		(29.320)	(895)
Kamatni trošak		1.853.591	2.257.762
Učinak promjene tečaja		(47.812)	3.291
Povećanje rezerviranja		1.500	-
Dobit od prodanih, rashodovanih nekretnina		(125.514)	-
Otpis/ispravak vrijednosti zaliha		1.251.824	-
Ispravak vrijednosti potraživanja od kupaca		531.406	396.747
<b>Novac iz poslovanja prije promjena u obrtnom kapitalu</b>		<b>(524.269)</b>	<b>15.718.007</b>
Smanjenje/(povećanje) zaliha		5.585.759	(84.592)
Smanjenje/(povećanje) biološke imovine		(124.156)	(352.996)
Smanjenje/(povećanje) potraživanja od kupaca		9.988.355	(4.589.480)
Smanjenje/(povećanje) ostale kratkotrajne imovine		1.288.468	(697.111)
(Smanjenje) / povećanje obveza prema dobavljačima		(6.569.722)	2.962.337
(Smanjenje) / povećanje ostalih kratkoročnih obveza		(2.645.794)	(80.781)
<b>Novčani tijek od poslovnih aktivnosti</b>		<b>6.998.641</b>	<b>12.875.384</b>
Novčani izdaci za kamate		(1.226.156)	(1.694.749)
<b>NETO NOVČANI TIJEK OD POSLOVNIH AKTIVNOSTI</b>		<b>5.772.485</b>	<b>11.180.635</b>
Primici od kamata		29.320	895
Nabavke nekretnina, postrojenja i opreme		(251.482)	(372.322)
Primici od prodanih, rashodovanih nekretnina		1.854.622	-
<b>NETO NOVČANI TIJEK OD INVESTICIJSKIH AKTIVNOSTI</b>		<b>1.632.460</b>	<b>(371.427)</b>
Isplate temeljem obveza po kreditima i najmovima		(3.351.449)	(10.420.179)
Isplate temeljem obveza po najmovima		(2.332.888)	(1.162.982)
Primljeni krediti		-	1.000.000
<b>NETO NOVČANI TIJEK OD FINACIJSKIH AKTIVNOSTI</b>		<b>(5.684.337)</b>	<b>(10.583.161)</b>
<b>POVEĆANJE NOVCA</b>		<b>1.720.608</b>	<b>226.047</b>
Novac na početku razdoblja umanjen za prekoračenja po žiro računu		(2.469.103)	(2.695.150)
<b>Novac na kraju razdoblja umanjen za prekoračenja po žiro računu</b>	<b>19</b>	<b>(748.495)</b>	<b>(2.469.103)</b>

\*prepravljeno – Učinak prepravljenih podataka vidljiv u bilješki 4

Bilješke na stranicama 16 – 54 čine sastavni dio financijskih izvještaja

**MARASKA d.d., Zadar**  
**Financijski izvještaji (nastavak)**  
**(svi iznosi u kunama bez lipa)**

**IZVJEŠTAJ O PROMJENAMA KAPITALA**

	Upisani kapital	Rezerve	Preneseni gubitak	UKUPNO
<b>Stanje 1. siječnja 2019. objavljeno</b>	<b>99.918.350</b>	<b>36.199.953</b>	<b>(40.463.318)</b>	<b>95.654.985</b>
Prepravljajanja (bilješka 4)	-	(36.199.953)	(11.417.271)	(47.617.224)
<b>Stanje 1. siječnja 2019. *prepravljeno</b>	<b>99.918.350</b>	<b>-</b>	<b>(51.880.589)</b>	<b>48.037.761</b>
Sveobuhvatna dobit tekuće godine	-	-	5.378.514	5.378.514
<b>Stanje 31. prosinca 2019. *prepravljeno</b>	<b>99.918.350</b>	<b>-</b>	<b>(46.502.075)</b>	<b>53.416.275</b>
Sveobuhvatni (gubitak) tekuće godine	-	-	(8.845.727)	(8.845.727)
<b>Stanje 31. prosinca 2020.</b>	<b>99.918.350</b>	<b>-</b>	<b>(55.347.802)</b>	<b>44.570.548</b>

\*prepravljeno – Učinak prepravljenih podataka vidljiv u bilješki 4



**MARASKA d.d., Zadar**  
**Bilješke uz financijske izvještaje**  
**(svi iznosi u kunama bez lipa)**

---

**1. OPĆI PODACI**

**1.1. Opći podaci, djelatnost i zaposlenici**

Osnovna djelatnost:

MARASKA dioničko društvo, Zadar, bavi se proizvodnjom alkoholnih i bezalkoholnih pića, uzgojem voća (višnje maraske) i trgovinom na veliko i malo.

Društvo kotira na Zagrebačkoj burzi.

Matično društvo Maraske d.d. je Saponia d.d. Osijek koja posjeduje 52,9% dionica Društva, a čije matično društvo je Mepas d.o.o. Široki Brijeg (posjeduje 87,30% dionica Saponie d.d.). Krajnje matično društvo Maraske d.d. je Mepas d.o.o., Široki Brijeg, Bosna i Hercegovina.

ZAPOSLENI:

	<b>31.12.2020.</b>	<b>31.12.2019.</b>
Broj zaposlenih	139	164
<b>UKUPNO</b>	<b>139</b>	<b>164</b>

Uprava

- Stipe Bevanda – član Uprave, zastupa Društvo pojedinačno i samostalno od 24. rujna 2018. godine

Nadzorni odbor

- Zdravko Pavić – predsjednik Nadzornog odbora
- Ivan Grbešić – zamjenik predsjednika Nadzornog odbora
- Filip Grbešić – član Nadzornog odbora

## **2. IZJAVA O USKLAĐENOSTI I TEMELJ ZA SASTAVLJANJE FINANCIJSKIH IZVJEŠTAJA**

Financijski izvještaji sastavljeni su sukladno Međunarodnim standardima financijskog izvještavanja („MSFI“) koje je usvojila Europska unija. Pripremljeni su po načelu povijesnog troška, izuzev određenih financijskih instrumenata i biološke imovine koji su iskazani u iznosima po fer vrijednosti. Financijski izvještaji prezentirani su u hrvatskim kunama, s obzirom da je to valuta u kojoj je iskazana većina poslovnih događaja u Društvu.

Financijski izvještaji izrađeni su na temelju dosljednog prikazivanja i klasifikacije. Kad se prikaz ili klasifikacija stavki u financijskim izvještajima dopunjuju ili mijenjaju, usporedivi iznosi se reklasificiraju osim ako reklasifikacija nije provediva.

Sastavljanje financijskih izvještaja sukladno MSFI zahtijeva upotrebu određenih ključnih računovodstvenih procjena i prosudbi, kojima se Uprava Društva služi u procesu primjene računovodstvenih politika Društva.

Na temelju ekonomske suštine događaja i okolnosti koji su relevantni za Društvo, funkcionalna valuta Društva je hrvatska kuna. Sukladno tomu, financijski izvještaji društva sastavljeni su u hrvatskim kunama. Na dan 31. prosinca 2020. godine, službeni tečaj za 1 EUR bio je 7,536898 HRK (31. prosinca 2019. g.: 1 EUR=7, 442580 HRK).

### ***Vremenska neograničenost poslovanja***

Društvo je ostvarilo gubitak za godinu u iznosu od 8.845.727 kuna (2019.: dobit 5.378.514 kuna). Na dan 31. prosinca 2020. kratkoročne obveze su veće od kratkotrajne imovine Društva za 8.443.599 kuna. Kratkoročne obveze uključuju primljene kratkoročne kredite od krajnjeg vlasnika, Mepas d.o.o., Bosna i Hercegovina, u iznosu od 23.219.294 kn. Krajnji vlasnik je poslao pismo potpore Društvu u kojem navodi namjerava pružiti financijsku i ostalu potporu Društvu kako bi mu omogućilo da podmiruje svoje obveze o dospijeću. Također, ovo pismo navodi da će krajnji vlasnik osigurati da Društvo u svakom trenutku održava potrebnu razinu likvidnosti, omogućiti otplatu dospjelih kreditnih obveza, te ako je potrebno izvršiti dokapitalizaciju Društva ili odobriti kredite. Dodatno, kako je navedeno u bilješci 30, Društvo je u završnoj fazi pregovora s bankama o primanju dugoročnog zajma u iznosu od 5.000 tisuća kuna.

Uprava smatra, da financijski rezultati Društva ovise o širem ekonomskom okruženju u kojem ono, a posebno njegovi kupci, djeluju. Čimbenici koji posebno utječu na uspješnost poslovanja Društva neizravno putem njezinih kupaca, uključuju stabilan ili negativan gospodarski rast, povjerenje kupaca, cijene konkurenata te troškove i dostupnost sirovina.

COVID-19 je povećao svojstvenu nesigurnost u procjeni ovih čimbenika što je rezultiralo značajnim gubicima Društva tijekom godine koja je završila 31. prosinca 2020. Međutim, iako se u 2021. godini nastavio utjecaj pandemije na poslovanje Društva, Uprava smatra da uz pozitivan razvoj događaja u suzbijanju pandemije (povećanje imuniteta cijepljenjem i preboljenjem) Društvo može ostvariti marginalnu profitabilnost u 2021. godini, a u 2022. vratiti svoju profitabilnost na razini 2019. godine. Ovo se dodatno namjerava postići reorganizacijom kanala distribucije na način da će se Društvo na tržištu nastupati u kooperaciji čime će se proširiti prodajno tržište i ojačati vidljivost branda. Naime, Uprava procjenjuje da će se ovim aktivnostima smanjiti troškovi i povećati tržišni udio što bi moglo doprinijeti potencijalu za kontinuirani rast operativnog poslovanja Društva, a time i stabilnosti novčanih tokova kako bi Društvo bilo u mogućnosti nastaviti poslovati na osnovni neograničenosti poslovanja. Uprava je također razmotrila utjecaj nepovoljnog scenarija koji uključuje neuspjeh reorganizacije distribucijskog kanala i ponovno uvođenje mjera ograničenja kretanja na jesen 2021. Ova analiza pokazala je da će Društvo imati dovoljno novčanih sredstava koja su se akumulirala nakon ljetne sezone (što predstavlja operativni vrhunac poslovnih aktivnosti Društva) i alternativom distribucijskim kanalima na tržištu (čak i mogućnost da se angažira neki od kupaca koji se bavi distribucijom pića). Također, značajan višak likvidnih sredstava povezanih društava može biti izvor financiranja Društva.

**2. IZJAVA O USKLAĐENOSTI I TEMELJ ZA SASTAVLJANJE FINANCIJSKIH IZVJEŠTAJA**  
**(nastavak)**

***Vremenska neograničenost poslovanja (nastavak)***

Uprava smatra da nema materijalnih neizvjesnosti koje bi mogle dovesti do značajne sumnje u sposobnost Društva da nastavi kontinuirano poslovati. Uprava je stvorila prosudbu da postoji opravdano očekivanje da Društvo ima odgovarajuće resurse za nastavak poslovanja u doglednoj budućnosti, a najmanje 12 mjeseci od datuma potpisivanja ovih financijskih izvještaja.

Financijski izvještaji pripremljeni su na osnovi vremenske neograničenosti poslovanja, u skladu s mišljenjem Uprave Društva. Financijski izvještaji ne uključuju nikakve prilagodbe koje bi bile potrebne ako bi se pretpostavka neograničenosti pokazala neutemeljenom.

***Novi standardi i dopune postojećih koji još nisu usvojeni***

Objavljeno je nekoliko novih računovodstvenih standarda i tumačenja koji nisu obvezni za izvještajna razdoblja koja završavaju 31. prosinca 2020. godine i koje Društva nije ranije usvojilo te se ne očekuje da će imati značajan utjecaj na financijske izvještaje Društva.

- *Štetni ugovori - Troškovi ispunjenja ugovora (Izmjene MRS-a 37).*
- *Reforma referentne vrijednosti kamatnih stopa - Faza 2 (Izmjene MSFI-ja 9, MRS-a 39, MSFI-ja 7, MSFI-ja 4 i MSFI-ja 16).*
- *Koncesije za najam povezane s COVID-19 (Izmjena MSFI-ja 16).*
- *Nekretnine, postrojenja i oprema: Prihodi prije namjeravane uporabe (Izmjene i dopune MRS-a 16).*
- *Pozivanje na konceptualni okvir (Izmjene i dopune MSFI 3).*
- *Klasifikacija obveza kao kratkoročnih ili dugoročnih (Izmjene i dopune MRS-a 1).*
- *MSFI 17 Ugovori o osiguranju i izmjene MSFI 17 Ugovori o osiguranju.*

### **3. RAČUNOVODSTVENE POLITIKE**

Temeljne računovodstvene politike koje su prihvaćene za obradu i evidentiranje materijalno značajnih stavaka koje ključno određuju rezultat ili financijski položaj Društva su sljedeće:

#### **3.1. Prihodi**

Ugovori s kupcima općenito uključuju jednu obvezu izvršenja što je isporuka robe kupcima. Sukladno tome, prihod od prodaje robe se priznaje u trenutku isporuke robe kupcima, odnosno kad se prenese kontrola na kupca te razmatrajući, primjerice, da li zadovoljeni su sljedeći uvjeti:

- Kupac je preuzeo robu i vlasništvo nad robom je prešlo na kupca;
- Društvo je prenijelo na kupca rizike i nagrade vezano uz vlasništvo nad robom;
- Iznos prihoda se može pouzdano izmjeriti;
- Vjerojatno je da će Društvo imati ekonomskih koristi od transakcije.

Prihodi se mjere temeljem transakcijske cijene koja je primljena ili će biti primljena, uzimajući u obzir ugovorene uvjete plaćanja, a isključujući poreze, trošarine i ostale naknade koje se općenito priznaju u trenutku prodaje.

Prihodi se dodatno umanjuju za količinske rabate, trgovačke popuste, povrate, troškove ulistavanja i razne promotivne i marketinške aktivnosti koje su sastavni dio ugovora s kupcima. Mjerenje ovih rabata i umanjenja vezanih uz promotivne prodajne aktivnosti je u skladu s ugovornim uvjetima i priznaju se u istom razdoblju kao i prihodi, a uključuju sljedeće:

- Popuste i rabate – prodajni poticaji koji potiču kupce a kupuju veće količine robe i vezani su uz ukupne kupljene količine i rast prodaje
- Marketinške usluge – uključuju naknade za ulistavanje, pozicioniranje na policama i ostale marketinške aktivnosti na lokacijama kupaca

##### **3.1.1. Prihodi od državnih potpora**

Bezuvjetne državne potpore vezane uz biološku imovinu mjereno po fer vrijednosti umanjenju za procijenjene troškove do trenutka prodaje trebaju biti priznate kao prihod onda, i samo onda kad potpore dospiju. Ukoliko državne potpore vezane uz biološku imovinu mjerenu po fer vrijednosti umanjenju za procijenjene troškove do trenutka prodaje budu uvjetovane, uključujući i mogućnost da državne potpore zahtijevaju od subjekta da ne ulazi u određenu poljoprivrednu aktivnost, subjekt treba priznati prihode od potpore onda, i samo onda kada se ispune uvjeti vezani uz potpore. U promatranom razdoblju nije bilo nikakvih uvjeta za korištenje potpora.

### **3. RAČUNOVODSTVENE POLITIKE (nastavak)**

#### **3.2. Strane valute**

U financijskim izvještajima, poslovne promjene izražene u stranim sredstvima plaćanja preračunate su u funkcionalnu valutu Društva po tečaju važećem na dan transakcije. Monetarna aktiva i pasiva izražene u stranoj valuti preračunate su u funkcijsku valutu po tečaju važećem na dan izvještaja o financijskom položaju. Nemonetarne stavke iskazane po fer vrijednosti u stranoj valuti preračunavaju se primjenom tečajeva važećih na dan procjene fer vrijednosti. Nemonetarne stavke iskazane u stranoj valuti u visini povijesnog troška se ne preračunavaju.

Tečajne razlike nastale podmirenjem novčanih stavki i njihovim ponovnim preračunavanjem iskazuju se u računu dobiti i gubitka razdoblja. Tečajne razlike nastale preračunavanjem nemonetarne imovine iskazane po fer vrijednosti iskazuju se u izvještaja o sveobuhvatnoj dobiti, osim tečajnih razlika koje su nastale ponovnim preračunavanjem nemonetarne imovine raspoložive za prodaju kod koje se gubici i dobiti priznaju izravno u ostalu sveobuhvatnu dobit, u okviru koje se također iskazuje i svaka komponenta tih gubitaka i dobitaka koja se odnosi na stranu valutu.

#### **3.3. Financijski prihodi i financijski rashodi**

##### *Financijski prihodi*

Financijske prihode čine kamate, tečajne razlike i slični prihodi. Prihodi od kamata priznaju se u računu dobiti i gubitka kada nastaju, metodom efektivne kamatne stope.

##### *Financijski rashodi*

Financijski rashodi uključuju kamate, tečajne razlike i druge rashode. Troškovi posudbe priznaju se kao rashod u razdoblju u kojem su nastali, osim ako se kapitaliziraju. Kamate i drugi troškovi posudbe, koji se izravno mogu pripisati stjecanju, izgradnji ili proizvodnji kvalificirane imovine (za koju je potrebno znatno vremensko razdoblje, više od jedne godine, da bi bila spremna za namjeravanu upotrebu ili prodaju), mogu se kapitalizirati kao dio troška nabave te imovine.

#### **3.4. Najmovi**

Prilikom sklapanja ugovora, Društvo procjenjuje da li ugovor je, ili sadrži, najam. Ugovor je, ili sadrži, najam ako se ugovorom prenosi pravo upravljanja nad korištenjem odnosno imovine u određenom razdoblju u zamjenu za naknadu. Kako bi procijenila da li ugovor sadrži prijenos prava upravljanja nad predmetnom imovinom, Društvo koristi definicije najmove iz MSFI-a 16.

Prilikom sklapanja ili izmjena ugovora koji sadrže komponente najma, Društvo raspoređuje naknade iz ugovora na svaku komponentu najma na temelju njene relativne samostalne cijene. Međutim, za najmove nekretnina Društvo je izabralo da ne raspoređuje komponente na one koje nisu najam i evidentirati najmove i povezane stavke koje nisu najmovi kao jedinstvenu komponentu najma.

**3. RAČUNOVODSTVENE POLITIKE (nastavak)**

**3.4. Najmovi**

Društvo priznaje imovinu s pravom korištenja i obvezu za najmove na datum početka najma. Imovina s pravom korištenja se početno mjeri po trošku, koji se sastoji od početnog iznosa obveze po najmu prilagođenog za sva plaćanja najma izvršena na datum početka najma ili prije, uvećano za sve izravne početne troškove koji su nastali i procijenjene troškove rastavljanja i uklanjanja odnosno imovine ili obnove mjesta na kojem se imovina nalazi ili vraćanja odnosno imovine u stanje koje se zahtijeva na temelju uvjeta najma, umanjeno za sva primljena odobrenja za najam.

Imovina s pravom korištenja se naknadno amortizira koristeći linearnu metodu od datuma početka najma do isteka perioda najma, osim ako se do kraja razdoblja najma vlasništvo nad odnosnom imovinom prenese na najmoprimca ili ako trošak imovine s pravom korištenja odražava da će najmoprimac iskoristi mogućnost kupnje. U tom slučaju imovina s pravom korištenja će amortizirati od datuma početka najma do kraja njezina korisnog vijeka korištenja, koji se utvrđuje na istoj osnovi kao i za slične nekretnine ili opremu. Dodatno, imovina s pravom korištenja se redovito smanjuje za gubitke od umanjenja vrijednosti, ukoliko postoje, te se usklađuju zbog određenih naknadnih mjerenja obveza za najmove.

Obveza za najmove se početno mjeri po sadašnjoj vrijednosti plaćanja najmova koja nisu plaćena do tog datuma, diskontiranih primjenjujući kamatnu stopu koja proizlazi iz najma ili, ako se ta stopa ne može izravno utvrditi, graničnu kamatnu stopu zaduživanja Društva. Općenito, Društvo koristi svoju graničnu stopu zaduživanja kao diskontnu stopu.

Društvo utvrđuje svoju graničnu stopu zaduživanja koristeći kamatnu stopu od raznih eksternih izvora financiranja i radi određene prilagodbe koje odražavaju uvijete iz najma i vrste unajmljene imovine.

Plaćanja najmova uključena u mjerenje obveze po najmu uključuju slijedeće:

- fiksna plaćanja, uključujući i plaćanja koja su u biti fiksna;
- varijabilna plaćanja najma koja ovise o indeksu ili stopi, koja se početno mjere primjenom indeksa ili stopa koje vrijede na datum početka najma
- iznose plaćanja za koja se očekuje da će biti plaćena na temelju jamstava za ostatak vrijednosti; i
- očekivanu cijenu opcije izvršenja kupnje za koju je izvjesno da će ju Društvo iskoristiti, plaćanja najmova za opcionalno produljenje trajanja ako je izvjesno da će Društvo iskoristiti mogućnost produljenja, i kazne za prijevremeni raskid najma osim ako je izvjesno da Društvo neće prijevremeno raskinuti najam.

Obveza za najmove se mjeri po amortiziranom trošku koristeći metodu efektivne stope. Ona se ponovno mjeri kada nastanu promjene u budućim plaćanjima najma zbog promjena indeksa ili stopa, ako postoji promjena u procjeni očekivanog iznosa plaćanja na temelju jamstava za ostatak vrijednosti, ako Društvo promjeni svoje procjene hoće li koristiti mogućnost kupovine, produljenja ili raskida ili ako nastanu promjene u plaćanjima najma koja su u biti fiksna.

Kada se obveza za najam ponovo mjeri na navedeni način, odgovarajuće izmjene se rade i na knjigovodstvenoj vrijednosti imovine s pravom korištenja, ili se evidentiraju u računu dobiti ili gubitka ukoliko je knjigovodstvena vrijednost imovine s pravom korištenja svedena na nulu.

**MARASKA d.d., Zadar**  
**Bilješke uz financijske izvještaje (nastavak)**  
**(svi iznosi u kunama bez lipa)**

---

**3. RAČUNOVODSTVENE POLITIKE (nastavak)**

**3.4. Najmovi (nastavak)**

Društvo prikazuje imovinu s pravom korištenja koja nije zadovoljila definicije ulaganja u nekretnine na poziciji 'nekretnine, postrojenja i oprema' i obveze za najmove na poziciji 'kredita i zajmova' u izvještaju o financijskom položaju.

*Kratkoročni najmovi i najmovi imovine niske vrijednosti*

Društvo je odabralo da ne priznaje imovinu s pravom korištenja i obveze za najmove imovine niske vrijednosti (do 35.000 kuna) i kratkoročne najmove, uključujući informatičku opremu. Društvo priznaje plaćanja najмова vezano uz takve najmove kao trošak po linearnoj osnovi tijekom razdoblja najma.

**3.5. Oporezivanje**

Trošak poreza na dobit predstavlja zbirni iznos tekuće porezne obveze i odgođenih poreza.

Tekuća porezna obveza temelji se na oporezivoj dobiti za godinu. Oporeziva dobit razlikuje se od neto dobiti razdoblja iskazanoj u računu dobiti i gubitka jer ne uključuje stavke prihoda i rashoda koje su oporezive ili neoporezive u drugim godinama, kao i stavke koje nikada nisu oporezive ni odbitne. Tekuća porezna obveza Društva izračunava se primjenom poreznih stopa koje su na snazi, odnosno važeće na datum bilance.

Odgođeni porez jest iznos za koji se očekuje da će biti plativ, odnosno da će se povratiti po osnovi razlike između knjigovodstvene vrijednosti imovine i obveza u financijskim izvještajima i pripadajuće porezne osnovice koja se koristi za izračunavanje oporezive dobiti i obračunava se metodom bilančne obveze.

Odgođene porezne obveze općenito se priznaju za sve oporezive privremene razlike, a odgođena porezna imovina se priznaje u onoj mjeri u kojoj je vjerojatno da će biti raspoloživa oporeziva dobit na temelju koje je moguće iskoristiti privremene razlike koje predstavljaju odbitak.

Knjigovodstveni iznos odgođene porezne imovine preispituje se na svaki datum bilance i umanjuje u onoj mjeri u kojoj više nije vjerojatno da će biti raspoloživ dostatan iznos oporezive dobiti za povrat cijelog ili dijela porezne imovine.

Odgođeni porez obračunava se po poreznim stopama za koje se očekuje da će biti u primjeni u razdoblju u kojem će doći do podmirenja obveze ili realizacije sredstva. Odgođeni porez knjiži se na teret ili u korist računa dobiti i gubitka, osim ako se odnosi na stavke koje se knjiže izravno u korist ili na teret glavnice, u kojem slučaju se odgođeni porez također iskazuje u okviru glavnice.

Odgođena porezna imovina i obveze se prebijaju ako se odnose na poreze na dobit koje je nametnula ista porezna vlast i ako Društvo namjerava podmiriti svoju tekuću poreznu imovinu i obveze na neto osnovi.

**3.6. Nekretnine, postrojenja, oprema i nematerijalna imovina**

Nekretnine, postrojenja, oprema i nematerijalna imovina se iskazuju po njihovom trošku umanjeno za akumuliranu amortizaciju i gubitak od umanjenja.

Trošak nabave obuhvaća kupovnu cijenu zajedno s uvoznim pristojbama i nepovratnim porezom te sve troškove koji se mogu pripisati dovođenju sredstva u radno stanje za namjeravanu upotrebu, a svi se trgovinski popusti i odbici oduzimaju po prispieću prodajne cijene.

**MARASKA d.d., Zadar**  
**Bilješke uz financijske izvještaje (nastavak)**  
**(svi iznosi u kunama bez lipa)**

---

**3. RAČUNOVODSTVENE POLITIKE (nastavak)**

**3.6. Nekretnine, postrojenja, oprema i nematerijalna imovina (nastavak)**

Naknadni izdatak, koji se odnosi na već priznati predmet nekretnine, postrojenja i opreme, dodaje se knjigovodstvenom iznosu tog sredstva, kad je vjerojatno da će buduće ekonomske koristi, koje prelaze izvorno procijenjeni standard uspjeha postojećeg sredstva, dotjecati u Društvo. Svaki drugi naknadni izdatak priznaje se kao rashod u razdoblju u kojem je nastao.

Amortizacija se obračunava tako da se nabavna vrijednost imovine otpisuje tijekom procijenjenog korisnog vijeka imovine primjenom pravocrtne metode po sljedećim stopama:

	<b>2020.</b>	<b>2019.</b>
Nematerijalna imovina	50%	50%
Građevinski objekti	5-10%	5-10%
Postrojenja i oprema	10-25%	10-25%
Uredska oprema	25%	25%
Prijevozna sredstva	20-25%	20-25%
Nasadi višnjika	5%	5%

---

Obračun amortizacije obavlja se po pojedinačnim sredstvima do njihovog potpunog otpisa.

Dobici ili gubici nastali otuđenjem ili rashodovanjem određenog sredstva utvrđuju se kao razlika između prihoda od prodaje i knjigovodstvenog iznosa toga sredstva i priznaju u korist, odnosno na teret prihoda.

**3.7. Biološka imovina**

Biološka imovina se vrednuje od početnog priznavanja i na svaki datum izvještavanja po fer vrijednosti umanjenoj za procijenjene troškove prodaje, izuzev u slučaju kad se fer vrijednost ne može pouzdano utvrditi. Poljoprivredni proizvodi ubrani žetvom vrednovani su po fer vrijednosti umanjenoj za procijenjene troškove prodaje u trenutku žetve.

**3.8. Umanjenja**

Društvo na svaki izvještajni datum preispituje knjigovodstvene iznose svoje nefinancijske imovine, osim zaliha i odgođene porezne imovine, kako bi utvrdilo postoje li naznake da li je došlo do gubitaka uslijed umanjenja vrijednosti navedene imovine. Ako postoje takve naznake, procjenjuje se nadoknadivi iznos sredstva da bi se mogao utvrditi eventualni gubitak nastao umanjenjem. Ako nije moguće procijeniti nadoknadivi iznos pojedinog sredstva, Društvo procjenjuje nadoknadivi iznos jedinice koja generira novac a kojoj to sredstvo pripada. Ako je moguće odrediti realnu i dosljednu osnovu za raspoređivanje, imovina Društva se također raspoređuje na pojedine jedinice koje stvaraju novac ili, ako to nije moguće, na najmanju skupinu jedinica koje stvaraju novac za koju je moguće odrediti realnu i konzistentnu osnovu raspoređivanja.

Nematerijalna imovina neodređenog vijeka uporabe i nematerijalna imovina koja još nije raspoloživa za uporabu se testira na umanjenje jednom godišnje te svaki puta kad postoji naznaka o mogućem umanjenju imovine.

Nadoknadiva vrijednost je fer vrijednost umanjena za troškove prodaje ili vrijednost u uporabi, ovisno o tome što je više. Za potrebe procjene vrijednosti u uporabi, procijenjeni budući novčani tokovi diskontiraju se do sadašnje vrijednosti primjenom diskontne stope prije oporezivanja koja odražava sadašnju tržišnu procjenu vremenske vrijednosti novca i rizike specifične za to sredstvo.



### **3. RAČUNOVODSTVENE POLITIKE (nastavak)**

#### **3.8. Umanjenja (nastavak)**

Ako je procijenjen nadoknadivi iznos sredstva (ili jedinice koja generira novac) manji od knjigovodstvenog iznosa, onda se knjigovodstveni iznos toga sredstva umanjuje do nadoknadivog iznosa. Gubici od umanjenja vrijednosti priznaju se odmah kao rashod, osim ako sredstvo nije zemljište ili zgrada koje se ne koristi kao investicijska nekretnina koja je iskazana po revaloriziranom iznosu, u kojem slučaju se gubitak od umanjenja iskazuje kao smanjenje vrijednosti nastalo revalorizacijom sredstva.

Kod naknadnog poništenja gubitka od umanjenja vrijednosti, knjigovodstveni iznos sredstva (jedinice koja generira novac) povećava se do revidiranog procijenjenog nadoknadivog iznosa toga sredstva, pri čemu veća knjigovodstvena vrijednost ne premašuje knjigovodstvenu vrijednost koja bi bila utvrđena da u prethodnim godinama nije bilo priznatih gubitaka na tom sredstvu (jedinici koja generira novac) uslijed umanjenja vrijednosti.

Poništenje gubitka od umanjenja vrijednosti odmah se priznaje kao prihod, osim ako se predmetno sredstvo ne iskazuje po procijenjenoj vrijednosti, u kojem slučaju se poništenje gubitka od umanjenja vrijednosti iskazuje kao povećanje uslijed revalorizacije.

#### **3.9. Zalihe**

Zalihe se iskazuju po trošku ili neto ostvarivoj vrijednosti, ovisno o tome što je niže. Trošak se utvrđuje metodom prosječnog ponderiranog troška. Neto ostvariva vrijednost predstavlja procijenjenu prodajnu cijenu umanjenu za sve procijenjene troškove dovršenja, marketinga, prodaje i distribucije. Trošak proizvodnje u tijeku i gotovih proizvoda obuhvaća sirovine, trošak izravnog rada, ostale izravne troškove i pripadajući dio općih troškova proizvodnje (na bazi normalnog redovnog kapaciteta proizvodnje).

Zalihe sitnog inventara se vode po nabavnoj cijeni. Sitan inventar se otpisuje u 100% iznosu prilikom stavljanja u upotrebu.

Zalihe trgovačke robe iskazuju se po troškovima nabave sve dok su troškovi nabave niži ili jednaki neto prodajnoj vrijednosti. Troškove nabave čini neto fakturna vrijednost robe uvećana za zavisne troškove.

#### **3.10. Financijska imovina**

Potraživanja od kupaca i vlasnički instrumenti se početno priznaju u trenutku nastanka. Sva ostala financijska imovina i financijske obveze početno se priznaje kada Društvo postane stranka ugovornih odredbi financijskog instrumenta. Financijska imovina (osim ako se radi o potraživanju od kupaca bez značajne financijske komponente) početno se mjeri po fer vrijednosti uvećanoj, ukoliko se radi o instrumentu koji nije iskazan po FVRDG, za transakcijske troškove koji se mogu izravno pripisati stjecanju ili izdavanju predmetnog instrumenta. Potraživanje od kupaca bez značajne komponente financiranja početno se mjeri po transakcijskoj cijeni

Klasifikacija financijske imovine određuje se prilikom prvog priznavanja.

Financijska se imovina mjeri po amortiziranom trošku ako su ispunjena sljedeća dva uvjeta:

- a) financijska se imovina drži u okviru poslovnog modela čija je svrha držanje financijske imovine radi prikupljanja ugovornih novčanih tokova i
- b) na temelju ugovornih uvjeta financijske imovine na određene datume nastaju novčani tokovi koji su samo plaćanje glavnice i kamata na nepodmireni iznos glavnice.

### **3. RAČUNOVODSTVENE POLITIKE (nastavak)**

#### **3.10. Financijska imovina (nastavak)**

Financijska se imovina mjeri po fer vrijednosti kroz ostalu sveobuhvatnu dobit ako su ispunjena sljedeća dva uvjeta:

- a) financijska se imovina drži u okviru poslovnog modela čiji se cilj ostvaruje i prikupljanjem ugovornih novčanih tokova i prodajom financijske imovine te
- b) na temelju ugovornih uvjeta financijske imovine na određene datume nastaju novčani tokovi koji su samo plaćanje glavnice i kamata na nepodmireni iznos glavnice.

Financijska se imovina mjeri po fer vrijednosti kroz račun dobiti i gubitka, osim ako se mjeri po amortiziranom trošku ili po fer vrijednosti kroz ostalu sveobuhvatnu dobit u skladu s iznad navedenim uvjetima.

Pri početnom priznavanju Društvo može neopozivo odlučiti da u ostaloj sveobuhvatnoj dobiti prezentira naknadne promjene fer vrijednosti ulaganja u vlasnički instrument koji ulazi u područje primjene ovog standarda, a da pritom nije riječ o ulaganju koje se drži radi trgovanja ni o nepredviđenim iznosima koje je kupac priznao u okviru poslovnog spajanja na koje se primjenjuje MSFI 3.

#### *Priznavanje gubitaka od umanjenja vrijednosti*

Društvo priznaje rezerviranja za očekivane kreditne gubitke („OKG“) na:

- financijsku imovinu koja se mjeri po amortiziranom trošku;
- kapital.

Društvo priznaje rezerviranja za gubitke jednake OKG-ovima kroz čitavo trajanje ekonomskog vijeka imovine, osim u sljedećim slučajevima, kod kojih ih mjeri prema 12-mjesečnim OKG-ovima:

- kod dužničkih vrijednosnih papira za koje je utvrđeno da imaju niski kreditni rizik na datum izvještavanja
- kod ostalih dužničkih vrijednosnih papira i bankovnih računa za koje se kreditni rizik (tj. rizik neispunjavanja obveza tijekom očekivanog trajanja financijskog instrumenta) nije značajno povećao od početnog priznavanja.

Rezerviranja za OKG-ove vezano uz potraživanja od kupaca uvijek se mjere u iznosu ukupnih OKG-ova kroz čitavo trajanje ekonomskog vijeka te imovine.

Prilikom utvrđivanja je li se kreditni rizik financijske imovine značajno povećao od početnog priznavanja i prilikom procjene OKG-ova, Društvo razmatra razumne i činjenične informacije koje su relevantne i dostupne bez dodatnih troškova ili napora. To uključuje kvantitativne i kvalitativne informacije i analize zasnovane na povijesnom iskustvu Društva i informiranoj procjeni kreditne sposobnosti te uključuje informacije o budućnosti.

Društvo smatra da je kreditni rizik financijske imovine znatno porastao ako su aktivirani pokazatelji ranog upozorenja sukladno politici Društva ili ugovornim uvjetima instrumenta.

Društvo smatra da financijska imovina nije nadoknativa djelomično ili u cijelosti ako:

- nije vjerojatno da će dužnik otplatiti svoje obveze prema Društvu bez da Društvo pokrene radnje poput iskorištenja sredstava osiguranja (ako postoje); ili
- financijska imovina ostane nepodmirena duže od 360 dana od dana dospijeca na temelju povijesnog iskustva prosječnog sudionika na tržištu.

Doživotni ECL-ovi su ECL-ovi koji su rezultat svih mogućih zadanih događaja tijekom očekivanog vijeka trajanja financijskog instrumenta.

### **3. RAČUNOVODSTVENE POLITIKE (nastavak)**

#### **3.10. Financijska imovina (nastavak)**

Dvanaestomjesečni OKG-ovi su dio OKG-ova koji proizlaze iz slučajeva neplaćanja koji su mogući unutar 12 mjeseci nakon datuma izvještavanja (ili unutar kraćeg razdoblja ako je očekivani vijek trajanja instrumenta kraći od 12 mjeseci).

Maksimalno razdoblje koje se uzima u obzir prilikom procjene OKG-ova je maksimalno ugovoreno razdoblje tijekom kojega je Društvo izložena kreditnom riziku.

##### *Mjerenje očekivanih kreditnih gubitaka*

OKG-ovi predstavljaju procjenu kreditnih gubitaka koja je ponderirana vjerojatnostima. Kreditni gubici mjere se kao razlika između novčanih tijekova na koje Društvo ima pravo u skladu s ugovorom i novčanih tokova koje Društvo očekuje da će stvarno primiti. Za redovna eksterna potraživanja od kupaca koja su nedospjela te za dospjela nenaplaćena potraživanja do 360 dana od dana dospjeća vrše se ispravci vrijednosti primjenom postotka koji odražava očekivanja o nenaplati potraživanja od kupaca (OKG). Postotak ispravka vrijednosti utvrđuje se na bazi objavljenih podataka od strane agencija za kreditni rejting o vjerojatnosti nenaplate i stopi pripadajućeg gubitka prema industriji u kojoj pojedini kupac posluje. Izračun stope očekivanih kreditnih gubitaka prilagođava se za izvanredne i specifične okolnosti po potrebi.

##### **3.10.1. Potraživanja od kupaca**

Potraživanja od kupaca iskazuju se po amortiziranom trošku umanjenom za ispravak vrijednosti po osnovi procijenjenih iznosa za koje se očekuje da neće biti naplaćeni.

##### **3.10.2. Novac i novčani ekvivalenti**

Novac i novčani ekvivalenti obuhvaćaju novac u blagajni i depozite po viđenju te druga kratkoročna likvidna ulaganja koja se mogu trenutno konvertirati u poznate iznose novca i kod kojih je rizik promjene vrijednosti beznačajan.

#### **3.11. Dugoročne i kratkoročne obveze**

Iskazivanje obveza u poslovnim knjigama i izvještajima obavlja se prema vrijednosti poslovne promjene, dokazane urednom ispravom, odnosno ugovorom.

Kratkoročne obveze obuhvaćaju obveze čiji je rok dospjeća unutar 12 mjeseci.

Dugoročne obveze obuhvaćaju obveze čiji je rok dospjeća dulji od 12 mjeseci.

#### **3.12. Financijske obveze**

Financijske obveze svrstane su u ostale financijske obveze.

Ostale financijske obveze, uključujući obveze po kreditima, početno se iskazuju po fer vrijednosti umanjenoj za troškove transakcije.

Ostale financijske obveze kasnije se mjere po amortiziranom trošku primjenom metode efektivne kamatne stope, pri čemu se rashodi od kamata priznaju po načelu efektivnog prinosa.

Metoda efektivne kamatne stope je metoda kojom se izračunava amortizirani trošak nabave nekog financijskog sredstva i prihod od kamata raspoređuje na predmetno razdoblje.

Efektivna kamatna stopa je stopa kojom se procijenjeni budući novčani priljevi izravno diskontiraju tijekom očekivanog trajanja financijskog sredstva ili nekog drugog kraćeg razdoblja ako je primjenjivo.

**3. RAČUNOVODSTVENE POLITIKE (nastavak)**

**3.13. Rezerviranja**

Rezerviranje se priznaju onda i samo onda ako Društvo ima sadašnju obvezu (zakonsku i izvedenu) kao rezultat prošlog događaja i ako je vjerojatno da će podmirenje obveze zahtijevati odljev resursa s ekonomskim koristima i ako se pouzdanom procjenom može procijeniti iznos obveze.

Rezerviranja se preispituju na svaki izvještajni datum i usklađuju prema najnovijim najboljim procjenama. Gdje je učinak vremenske vrijednosti novca značajan, iznos rezerviranja jest sadašnja vrijednost troškova za koje se očekuje da će biti potrebni radi podmirenja obveze. U slučaju diskontiranja, povećanje u rezerviranjima koje odražava protek vremena priznaje se kao trošak kamata.

**3.14. Korištenje procjena pri sastavljanju financijskih izvještaja**

Kod primjene računovodstvenih politika Društva Uprava treba davati prosudbe, procjene i izvodi pretpostavke o knjigovodstvenim iznosima imovine i obveza koje nisu vidljive iz drugih izvora. Procjene i s njima povezane pretpostavke se temelje na iskustvu u proteklim razdobljima i drugim relevantnim čimbenicima. Stvarni rezultati se mogu razlikovati od procjena.

Procjene i pretpostavke na temelju kojih su procjene izvedene se kontinuirano preispituju. Izmjene računovodstvenih procjena se priznaju u razdoblju revidiranja procjene ako izmjena utječe samo na to razdoblje ili u razdoblju revidiranja procjene i u budućim razdobljima ako izmjena utječe i na tekuće i na buduća razdoblja.

Procjene su korištene, ali ne i ograničene na razdoblja amortizacije i ostatke vrijednosti nekretnina, postrojenja i opreme i nematerijalne imovine, ispravke vrijednosti zaliha i umanjenja vrijednosti potraživanja, priznavanje odgođene porezne imovine i rezerviranja za sudske sporove.

*Ispravak vrijednosti zaliha*

Društvo na svaki izvještajni datum preispituje knjigovodstvenu vrijednost svojih zaliha i po potrebi provodi usklađenje vrijednosti. Za zalihe sirovina, materijala i rezervnih dijelova se provjerava njihova uporabna vrijednost za društvo tijekom inventura i prilikom promjena proizvodnih programa.

Vrijednost zaliha nedovršene proizvodnje, poluproizvoda, gotovih proizvoda i trgovačke robe se uspoređuju sa tržišnim cijenama i vrijednost svakog artikla se vodi po nižoj između proizvođačke cijene i tržišne cijene. Ukoliko gotovi proizvodi imaju ograničen rok trajanja, nakon isteka tog roka se otpisuju.

*Ispravak vrijednosti potraživanja od kupaca*

Društvo procjenjuje knjigovodstvenu vrijednost potraživanja od kupaca na svaki datum izvještavanja i vrši potrebna usklađenja vrijednosti. Potraživanja od kupaca pregledavaju se na svaki datum bilance i umanjuju se u skladu s procijenjenom naplatom potraživanja. Svaki kupac procjenjuje se zasebno uzimajući u obzir jesu li oni dospjeli, postoje li instrumenti osiguranja plaćanja i procjenjuje se vjerojatnost.

*Priznavanje odgođene porezne imovine*

Društvo priznaje odgođenu poreznu imovinu na porezne gubitke temeljem procjena buduće oporezive dobiti. Uprava Društva smatra da će poduzete mjere Vlade Republike Hrvatske za suzbijanje pandemije COVID 19 (prije svega procijepljenost stanovništva te do sada uvedene mjere ograničenja kretanja) kao i reorganizacija kanala distribucije (kako je objašnjeno u bilješci 2) rezultirati dostatnom profitabilnošću Društva u budućnosti da se nadoknadi priznata odgođena porezna imovina.

*Nadoknadivost nekretnina, postrojenja i opreme*

Uprava smatra da je knjigovodstvena vrijednost nekretnina, postrojenja i opreme nadoknadiva unatoč nastalim gubicima iz operativnog poslovanja u 2020. Ovaj gubitak je prouzrokovan uvedenim mjerama ograničenja kretanja i zatvaranja kao način za suzbijanje širenja pandemije COVID 19. Uprava vjeruje da je to bio jednokratni događaj i da će se gospodarstvo vratiti na razinu prije pojave COVID 19 pandemije u 2020/2023 i stoga nemajući utjecaj na nadoknadivost nekretnina, postrojenja i opreme.

**MARASKA d.d., Zadar**  
**Bilješke uz financijske izvještaje (nastavak)**  
**(svi iznosi u kunama bez lipa)**

---

**3. RAČUNOVODSTVENE POLITIKE (nastavak)**

**3.15. Objava segmentalne analize**

Društvo je napravilo segmentalnu analizu svoga poslovanja te je utvrdilo kako postoji samo jedan segment koji ostvaruje preko 99% ukupnih prihoda. Društvo je u bilješci 5 prikazalo razradu svojih prihoda između prodaje u zemlji i u inozemstvu te razradu po vrstama proizvoda koje prodaje. Zbog povezanosti proizvodnje, ne postoji segmentalna analiza troškova, imovine i obveza.

**3.16. Događaji nakon datuma bilance**

Događaji nakon datuma bilance koji pružaju dodatne informacije o položaju Društva na datum bilance (događaji koji imaju za učinak usklađenja) odražavaju se u financijskim izvještajima. Oni događaji koji nemaju za posljedicu usklađenja, objavljeni su u bilješkama uz financijske izvještaje ako su od materijalnog značaja.

**4. PREPRAVLJANJE PRETHODNIH RAZDOBLJA**

Tijekom 2020. godine Društvo je provelo prepravke financijskih izvještaja za godinu koja je završila 31. prosinca 2019. godine kao i u izvještajima ranijih razdoblja. U skladu sa zahtjevima Međunarodnog računovodstvenog standarda 8 *Računovodstvene politike, promjene u računovodstvenim procjenama i greške*, identificirane pogreške su reklasificirane i prepravljene u financijskim izvještajima prethodnih razdoblja. Prepravke se odnose na slijedeće:

(i) Zalihe

Na dan 31. prosinca 2018. godine kratkotrajna imovina uključivala je Zalihe u vrijednosti 767.720 kuna za koje su postojale jasne indikacije smanjenja vrijednosti zbog neupotrebljivosti u proizvodnom programu. Društvo je ispravilo ovu pogrešku i prepravilo stanje Zaliha kao i Preneseni gubitak na dan 1. siječnja 2019. i 31. prosinca 2019. godine.

(ii) Potraživanja od kupaca

Na dan 31. prosinca 2018. godine Potraživanja od kupaca su sadržavala potraživanja u iznosu 281.378 kuna koja su se odnosila na potraživanje od određenog kupca koje nije bilo nadoknadivo na 31. prosinca 2018. Društvo je ispravilo ovu pogrešku i prepravilo stanje Potraživanja od kupaca i Preneseni gubitak na dan 1. siječnja 2019. i 31. prosinca 2019. godine.

(iii) Plaćeni troškovi budućeg razdoblja

Na dan 31. prosinca 2018. godine Plaćeni troškovi budućeg razdoblja su uključivali imovinu u vrijednosti 193.829 kuna za koja nije bila nadoknadiva na dan 31. prosinca 2018.. Društvo je ispravilo ovu pogrešku i prepravilo stanje Plaćenih troškova budućih razdoblja i Preneseni gubitak na dan 1. siječnja 2019. i 31. prosinca 2019. godine. Također, stanja od 11.792 kuna i 880.000 kuna na dan 1. siječnja 2019. odnosno 31. prosinca 2019. reklasificirana su iz stavke Plaćeni troškovi budućeg razdoblja I obračunati prihodi u ostalu kratkoročnu imovinu jer su unaprijed plaćeni troškovi sastavni dio stavke ostalih kratkoročne imovine u financijskim izvještajima.

(iv) Kapitalne rezerve

Društvo je na dan 31. prosinca 2018. godine prikazalo Kapitalne rezerve koje su prije bile priznate kao prijenos duga u kapital u iznosu 36.199.953 kuna. S obzirom da se nikad nisu stekli uvjeti za prestankom priznavanja obveze, Društvo je napravilo ispravak na dan 1. siječnja 2019. i 31. prosinca 2019. godine u iznosu od 36.199.953 kune tako što je za taj iznos smanjilo Kapitalne rezerve i povećalo dugoročne obveze po kreditima i najmovima za 12.980.659 kuna i povećao kratkoročne obveze po kreditima i najmovima za 23.219.294 kune. Također je za 2019. godinu napravljen obračun kamata na ove kredite u iznosu 514.034 kune te je ispravljen neto rezultat za tu godinu kao i stanje Ostalih kratkoročnih obveza na dan 31. prosinca 2019. godine.

**4. PREPRAVLJANJE PRETHODNIH RAZDOBLJA**

(v) Obveze prema dobavljačima

Na dan 31. prosinca 2018. godine Društvo nije priznalo Obveze prema dobavljačima u iznosu od 1.127.719 kuna. Društvo je ispravilo ovu pogrešku i prepravilo stanje Obveza prema dobavljačima i Preneseni gubitak na dan 1. siječnja 2019. i 31. prosinca 2019. godine. Pored toga, Društvo je iz razgraničenih troškova i odgođenih prihoda od 395.524 kune i 73.017 kuna prekvalificiralo u ostale obveze na dan 1. siječnja 2019. godine i 31. prosinca 2019. godine, koje su bile uključene u zasebno objavljenu stavku razgraničeni troškovi i odgođeni prihodi koji sada čine dio stavke Ostale obveze.

Također, Društvo je u financijskim izvještajima prethodne godine priznalo obveze izravno u akumuliranim gubicima u iznosu od 549.985 kuna koji su se odnosili na 2018. godinu. Usporedni podaci su prepravljani kako bi se prikazala prepravka na dan 1. siječnja 2019.

(vi) Nekretnine, postrojenja i oprema

Društvo je u razdoblju 2014-2016. godine neadekvatno kapitaliziralo troškove i u razdoblju od 2011.-2016. amortiziralo nasade višanja koji su već u 2014. godini dosegli zrelost za komercijalnu upotrebu čime je neto knjigovodstvena vrijednost nasada višanja precijenjena. Društvo je ispravilo ovu pogrešku i umanjilo nabavnu vrijednost plantaže za 7.564.173 kuna i povećalo akumuliranu amortizaciju za 799.881 kuna i 1.178.090 kuna te povećalo Preneseni gubitak za 8.364.054 kuna i 7.985.845 kuna na dan 1. siječnja 2019. i 31. prosinca 2019. Sukladno smanjenju osnovice napravljeno je umanjeње troška amortizacije u iznosu 378.209 kuna u 2019. godini.

(vii) Priznavanje rezervacija za materijalna prava zaposlenih i rezervacija po sudskim sporovima

U prethodnim razdobljima Društvo nije priznavalo rezervaciju za materijalna prava zaposlenih sukladno kolektivnim ugovorima i ugovorima o radu u skladu sa zahtjevima MRS-a 19 Primanja zaposlenih u iznosu 521.598 kuna kao i rezervaciju po sudskim sporovima u iznosu 270.935 kuna. Društvo je ispravilo ovu pogrešku i prepravilo stanje Rezerviranja i Preneseni gubitak na dan 1. siječnja 2019. i 31. prosinca 2019. godine.

(viii) Imovina s pravom korištenja

U 2019. godini Društvo nije prikazalo Imovinu s pravom korištenja i pripadajuće obveze u iznosu 1.214.982 kuna u skladu sa zahtjevima MSFI 16. Društvo je ispravilo ovu pogrešku i prepravilo stanje Nekretnine, postrojenja i opreme i Obveza po dugoročnim i kratkoročnim najmovima sukladno ročnosti na dan 31. prosinca 2019. godine. Također je uvećan trošak amortizacije a umanjeni ostali troškovi u iznosu od 91.031 kunu u izvještaju o sveobuhvatnoj dobiti za 2019. godinu.

(ix) Obveze po dugoročnim i kratkoročnim najmovima - reklasifikacija

Društvo je u Izvještaju o financijskom položaju na dan 31. prosinca 2019. godine obveze po operativnim najmovima prikazalo u sklopu Ostalih dugoročnih i kratkoročnih obveza. Sukladno zahtjevima MSFI 16 Najmovi ove su obveze prikazane u sklopu Obveza po dugoročnim i kratkoročnim kreditima i najmovima na dan 31. prosinca 2019. godine.

(x) Prihodi od upotrebe vlastitih proizvoda i trošak intelektualnih usluga - reklasifikacija

Društvo je u Izvještaju o dobiti i gubitku i ostaloj sveobuhvatnoj dobiti na dan 31. prosinca 2019. godine prikazalo prihode temeljem upotrebe vlastitih proizvoda i usluga, a koji predstavljaju realizirani dio korištenja vlastitih proizvoda u sklopu troškova reprezentacije. U svrhu točnijeg prikaza umanjeni su Prihodi od prodaje i Ostali troškovi u iznosu 1.598.387 kuna.

**4. PREPRAVLJANJE PRETHODNIH RAZDOBLJA (nastavak)**

- (xi) Vrijednosno usklađenje kupaca  
Društvo nije u Izvještaju o dobiti i gubitku i ostaloj sveobuhvatnoj dobiti u 2019. godini obračunalo i prikazalo očekivane kreditne gubitke za potraživanja od kupaca sukladno MSFI 9 Financijski instrumenti. Naknadnim obračunom očekivanih kreditnih gubitaka u skladu sa računovodstvenim politikama Društva dobiven je iznos od 396.747 kuna za koji je uvećano Vrijednosno usklađenje kupaca i umanjeno neto rezultat za 2019. godinu.
- (xii) Društvo je u Izvještaju o dobiti i gubitku i ostaloj sveobuhvatnoj dobiti u 2019. godini prikazalo trošak intelektualnih usluga u sklopu Materijalnih troškova. U svrhu točnijeg prikaza umanjeno su Materijalni troškovi a uvećani Ostale troškove u iznosu 971.940 kuna na dan 31. prosinca 2019.
- (xiii) Društvo je u Izvještaju o dobiti i gubitku i ostaloj sveobuhvatnoj dobiti u 2019. godini prikazalo troškove rabata i ostalih promotivnih troškova u sklopu Ostalih troškova. U svrhu točnijeg prikaza umanjeno su Ostali troškovi i Prihodi od prodaje u iznosu 580.808 kuna na dan 31. prosinca 2019. godine.
- (xiv) Društvo je u Izvještaju o dobiti i gubitku i ostaloj sveobuhvatnoj dobiti u 2019. godini prikazalo viškove nedovršene proizvodnje, poluproizvoda i gotovih proizvoda u sklopu Ostalih poslovnih prihoda. U svrhu točnijeg prikaza umanjeno su Ostali poslovni prihodi a uvećana Promjena vrijednosti zaliha proizvodnje u tijeku i gotovih proizvoda u iznosu 1.476.599 kuna na dan 31. prosinca 2019. godine.
- (xv) Društvo je u Izvještaju o dobiti i gubitku i ostaloj sveobuhvatnoj dobiti u 2019. godini prikazalo naknade troškova djelatnicima u sklopu Ostalih troškova. U svrhu točnijeg prikaza umanjeno su Ostali troškovi a uvećani Troškovi osoblja u iznosu 1.361.318 kuna na dan 31. prosinca 2019. godine.
- (xvi) Društvo je u Izvještaju o dobiti i gubitku i ostaloj sveobuhvatnoj dobiti u 2019. godini prikazalo pozitivne tečajne razlike u sklopu Financijskih prihoda, a Negativne tečajne razlike u sklopu Financijskih rashoda. U svrhu ispravnijeg prikaza umanjeno su Financijski prihodi i Financijski rashodi u iznosu od 198.398 kuna na dan 31. prosinca 2019. godine.
- (xvii) Društvo je prepravilo usporedne podatke na dan 1. siječnja 2019. i 31. prosinca 2019. priznavši odgođenu poreznu imovinu u iznosu od 659.947 kuna nastalu temeljem poreznih učinaka prepravki usporednih stanja u izvještaju o financijskom položaju.
- (xviii) Društvo je u Izvještaju o financijskom položaju na dan 1. siječnja 2019. i 31. prosinca 2019. godine prikazalo biološku imovinu unutar zaliha. U svrhu ispravnijeg prikaza umanjene su zalihe i zasebno iskazana biološka imovina u iznosu od 1.350.415 kuna i 1.703.411 kuna na dan 1. siječnja 2019., odnosno 31. prosinca 2019. godine.
- (xix) Društvo je u Izvještaju o financijskom položaju na dan 1. siječnja 2019. i 31. prosinca 2019. godine Obveze za prekoračenje po žiro računu prikazalo unutar Obveza po kratkoročnim kreditima i najmovima. U svrhu ispravnijeg prikaza umanjene su Obveza po kratkoročnim kreditima i najmovima i zasebno iskazana Obveze za prekoračenje po žiro računu u iznosu od 3.623.569 kuna i 3.527.828 kuna na dan 1. siječnja 2019. godine, odnosno 31. prosinca 2019.

**MARASKA d.d., Zadar**  
**Bilješke uz financijske izvještaje (nastavak)**  
**(svi iznosi u kunama bez lpa)**

**4. PREPRAVLJANJE PRETHODNIH RAZDOBLJA (nastavak)**

Prepravljanje podataka u izvještaju o financijskom položaju na 1. siječnja 2019. godine:

01.01.2019.	Prvotno iskazani	(i)	(ii)	(iii)	(iv)	(v)	(vi)	(vii)	(viii)	(ix)	Prepravljeno
Materijalna imovina	114.679.187	-	-	-	-	-	(8.364.054)	-	-	-	106.315.133
Financijska imovina raspoloživa za prodaju	22.000	-	-	-	-	-	-	-	-	-	22.000
Odgodena porezna imovina	-	-	-	-	-	-	-	659.947	-	-	659.947
<b>Dugotrajna imovina</b>	<b>114.701.187</b>	<b>-</b>	<b>-</b>	<b>-</b>	<b>-</b>	<b>-</b>	<b>(8.364.054)</b>	<b>659.947</b>	<b>(1.350.415)</b>	<b>-</b>	<b>106.997.080</b>
Zalihe	38.799.780	(767.720)	-	-	-	-	-	-	-	-	36.681.645
Biološka imovina	-	-	-	-	-	-	-	-	1.350.415	-	1.350.415
Potraživanja od kupaca	31.753.015	-	(281.378)	-	-	-	-	-	-	-	31.471.637
Ostala kratkotrajna imovina	732.587	-	-	11.972	-	-	-	-	-	-	744.559
Novac i novčani ekvivalenti	928.419	-	-	-	-	-	-	-	-	-	928.419
Plaćeni troškovi budućih razdoblja	205.801	-	-	(205.801)	-	-	-	-	-	-	-
<b>Kratkotrajna imovina</b>	<b>72.419.602</b>	<b>(767.720)</b>	<b>(281.378)</b>	<b>(193.829)</b>	<b>-</b>	<b>-</b>	<b>-</b>	<b>-</b>	<b>-</b>	<b>-</b>	<b>71.176.675</b>
<b>UKUPNO IMOVINA</b>	<b>187.120.789</b>	<b>(767.720)</b>	<b>(281.378)</b>	<b>(193.829)</b>	<b>-</b>	<b>-</b>	<b>(8.364.054)</b>	<b>659.947</b>	<b>-</b>	<b>-</b>	<b>178.173.755</b>
Upisani kapital	99.918.350	-	-	-	-	-	-	-	-	-	99.918.350
Rezerve	36.199.953	-	-	(36.199.953)	-	-	-	-	-	-	-
Preneseni gubitak	(59.203.894)	(767.720)	(281.378)	(193.829)	-	(1.677.704)	(8.364.054)	(792.533)	659.947	-	(70.621.165)
Sveobuhvatna dobit tekuće godine	18.740.576	-	-	-	-	-	-	-	-	-	18.740.576
<b>Kapital i rezerve</b>	<b>95.654.985</b>	<b>(767.720)</b>	<b>(281.378)</b>	<b>(193.829)</b>	<b>(36.199.953)</b>	<b>(1.677.704)</b>	<b>(8.364.054)</b>	<b>(792.533)</b>	<b>659.947</b>	<b>-</b>	<b>48.037.761</b>
Obveze po dugoročnim kreditima i najmovima	49.011.835	-	-	-	12.980.659	-	-	-	-	-	61.992.494
Rezerviranja	-	-	-	-	-	-	-	792.533	-	-	792.533
<b>Dugoročne obveze</b>	<b>49.011.835</b>	<b>-</b>	<b>-</b>	<b>-</b>	<b>12.980.659</b>	<b>-</b>	<b>-</b>	<b>792.533</b>	<b>-</b>	<b>-</b>	<b>62.785.027</b>
Obveze za prekoračenje po žiro računu	-	-	-	-	-	-	-	-	-	3.623.569	3.623.569
Obveze po kratkoročnim kreditima i najmovima	14.495.797	-	-	-	23.219.294	-	-	-	-	(3.623.569)	34.091.522
Obveze prema dobavljačima	20.946.062	-	-	-	-	1.127.719	-	-	-	-	22.073.781
Ostale kratkoročne obveze	6.616.586	-	-	-	-	945.509	-	-	-	-	7.562.095
Odgodeno plaćanje troškova i prihod budućeg razdoblja	395.524	-	-	-	-	(395.524)	-	-	-	-	-
<b>Kratkoročne obveze</b>	<b>42.453.969</b>	<b>-</b>	<b>-</b>	<b>-</b>	<b>23.219.294</b>	<b>1.677.704</b>	<b>-</b>	<b>-</b>	<b>-</b>	<b>-</b>	<b>67.350.967</b>
<b>UKUPNO KAPITAL I OBVEZE</b>	<b>187.120.789</b>	<b>(767.720)</b>	<b>(281.378)</b>	<b>(193.829)</b>	<b>-</b>	<b>-</b>	<b>(8.364.054)</b>	<b>659.947</b>	<b>-</b>	<b>-</b>	<b>178.173.755</b>



**MARASKA d.d., Zadar**  
**Bilješke uz financijske izvještaje (nastavak)**  
**(svi iznosi u kunama bez lipa)**

**4. PREPRAVLJANJE PRETHODNIH RAZDOBLJA (nastavak)**

Prepravljanje podataka u izvještaju o financijskom položaju na 31. prosinca 2019. godine:

	(i)	(ii)	(iii)	(iv)	(v)	(vi)	(vii)	(ix)	(x)	(xvii)	(xix)	Prepravljenost
	Prvotno iskazani											
Materijalna imovina	110.176.569	-	-	-	-	1.214.982	-	-	-	-	-	103.405.706
Financijska imovina raspoloživa za prodaju	22.000	-	-	-	(7.985.845)	-	-	-	-	-	-	22.000
Odgodena porezna imovina	-	-	-	-	-	-	-	-	-	659.947	-	659.947
Dugotrajna imovina	110.198.569	-	-	-	(7.985.845)	1.214.982	-	-	-	659.947	-	104.087.653
Zalihe	39.237.305	(767.720)	-	-	-	-	-	-	-	(1.703.411)	-	36.766.174
Biološka imovina	-	-	-	-	-	-	-	-	-	1.703.411	-	1.703.411
Potraživanja od kupaca	36.342.495	(281.378)	-	-	-	-	-	(396.747)	-	-	-	35.664.370
Ostala kratkoročna potraživanja	561.670	-	880.000	-	-	-	-	-	-	-	-	1.441.670
Novac i novčani ekvivalenti	1.058.725	-	-	-	-	-	-	-	-	-	-	1.058.725
Plaćeni troškovi budućih razdoblja	1.073.829	-	(1.073.829)	-	-	-	-	-	-	-	-	-
Kratkotrajna imovina	76.274.024	(767.720)	(193.829)	-	-	-	-	(396.747)	-	-	-	76.634.350
<b>UKUPNO IMOVINA</b>	<b>188.472.593</b>	<b>(767.720)</b>	<b>(193.829)</b>	-	-	<b>1.214.982</b>	-	<b>(396.747)</b>	-	<b>659.947</b>	-	<b>180.722.003</b>
Uprisan kapital	99.918.350	-	-	-	-	-	-	-	-	-	-	99.918.350
Rezerve	36.199.953	-	(36.199.953)	-	-	-	-	-	-	-	-	-
Preneseni gubitak	(41.013.903)	(767.720)	(193.829)	(1.127.719)	(8.364.054)	(792.533)	-	-	-	659.947	-	(51.880.989)
Sveobuhvatna dobit tekuće godine	5.911.086	-	-	(514.034)	378.209	-	-	-	(396.747)	-	-	5.378.514
Kapital i rezerve	101.016.086	(767.720)	(193.829)	(1.127.719)	(7.985.845)	(792.533)	-	-	(396.747)	659.947	-	53.416.275
Obveze po dugoročnim kreditima i najmovima	38.158.728	-	-	12.980.659	-	1.121.128	1.264.956	-	-	-	-	53.525.471
Rezerviranja	-	-	-	-	-	792.533	-	-	-	-	-	792.533
Ostale dugoročne obveze	1.264.956	-	-	-	-	-	(1.264.956)	-	-	-	-	-
Dugoročne obveze	39.423.684	-	-	12.980.659	-	792.533	1.121.128	-	-	-	-	54.318.004
Obveze za preokoracnje po žiro računu	-	-	-	-	-	-	-	-	-	-	3.527.828	3.527.828
Obveze po kratkoročnim kreditima i najmovima	16.574.783	-	-	23.219.294	-	93.854	-	-	-	-	(3.527.828)	36.360.103
Obveze prema dobavljačima	23.908.399	-	-	1.127.719	-	-	-	-	-	-	-	25.036.118
Ostale kratkoročne obveze	7.476.624	-	-	514.034	73.017	-	-	-	-	-	-	8.063.675
Odgodeno plaćanje troškova i prihoda budućeg razdoblja	73.017	-	-	(73.017)	-	-	-	-	-	-	-	-
Kratkoročne obveze	48.032.823	-	-	23.753.328	1.127.719	93.854	-	-	-	-	-	72.987.724
<b>UKUPNO KAPITAL I OBVEZE</b>	<b>188.472.593</b>	<b>(767.720)</b>	<b>(193.829)</b>	-	-	<b>1.214.982</b>	-	<b>(396.747)</b>	-	<b>659.947</b>	-	<b>180.722.003</b>

**MARASKA d.d., Zadar**  
**Bilješke uz financijske izvještaje (nastavak)**  
**(svi iznosi u kunama bez lipa)**

**4. PREPRAVLJANJE PRETHODNIH RAZDOBLJA (nastavak)**

Prepravljanje podataka u izvještaju o sveobuhvatnoj dobiti za 2019. godinu:

2019.	(iv)	(v)	(viii)	(x)	(xi)	(xii)	(xiii)	(xiv)	(xv)	(xvi)	Prepravljeno
<b>POSLOVNI PRIHODI</b>											
Prihodi od prodaje	121.020.437	-	-	(1.598.387)	-	-	(580.808)	-	-	-	118.841.242
Ostali poslovni prihodi	3.154.029	-	-	-	-	-	-	(1.476.599)	-	-	1.677.430
	<b>124.174.466</b>	<b>-</b>	<b>-</b>	<b>(1.598.387)</b>	<b>-</b>	<b>-</b>	<b>(580.808)</b>	<b>(1.476.599)</b>	<b>-</b>	<b>-</b>	<b>120.518.672</b>
<b>POSLOVNI RASHODI</b>											
Promjena vrijednosti zaliha proizvodnje u tijeku i gotovih proizvoda	(1.229.068)	-	-	-	-	-	-	1.476.599	-	-	247.531
Maternjalni troškovi i usluge	(68.858.758)	-	-	-	-	971.940	-	-	-	-	(67.886.818)
Troškovi osoblja	(15.968.942)	-	-	-	-	-	-	-	(1.361.318)	-	(17.330.260)
Amortizacija	(7.989.766)	378.209	(91.031)	-	-	-	-	-	-	-	(7.692.588)
Ostali troškovi	(22.474.668)	-	91.031	1.598.387	-	(971.940)	580.808	-	1.361.318	-	(19.815.064)
Umanjenje vrijednosti potraživanja od kupaca	-	-	-	-	(396.747)	-	-	-	-	-	(396.747)
	(116.501.202)	378.209	-	1.598.387	(396.747)	-	580.808	1.476.599	-	-	(112.863.946)
<b>(GUBITAK)/DOBIT IZ REDOVNOG POSLOVANJA</b>	<b>7.673.264</b>	<b>378.209</b>	<b>-</b>	<b>-</b>	<b>(396.747)</b>	<b>-</b>	<b>-</b>	<b>-</b>	<b>-</b>	<b>-</b>	<b>7.654.726</b>
<b>FINANCIJSKI PRIHODI</b>	199.833	-	-	-	-	-	-	-	-	(198.938)	895
<b>FINANCIJSKI RASHODI</b>	(1.962.012)	(514.034)	-	-	-	-	-	-	-	198.938	(2.277.108)
<b>GUBITAK IZ FINANCIJSKOG POSLOVANJA</b>	<b>(1.762.179)</b>	<b>(514.034)</b>	<b>-</b>	<b>-</b>	<b>-</b>	<b>-</b>	<b>-</b>	<b>-</b>	<b>-</b>	<b>-</b>	<b>(2.276.213)</b>
<b>(GUBITAK)/DOBIT PRIJE OPOREZIVANJA</b>	<b>5.911.085</b>	<b>(514.034)</b>	<b>378.209</b>	<b>-</b>	<b>(396.747)</b>	<b>-</b>	<b>-</b>	<b>-</b>	<b>-</b>	<b>-</b>	<b>5.378.513</b>
<b>POREZ NA DOBIT</b>	-	-	-	-	-	-	-	-	-	-	-
<b>(GUBITAK)/DOBIT NAKON OPOREZIVANJA</b>	<b>5.911.085</b>	<b>(514.034)</b>	<b>378.209</b>	<b>-</b>	<b>(396.747)</b>	<b>-</b>	<b>-</b>	<b>-</b>	<b>-</b>	<b>-</b>	<b>5.378.513</b>
Ostala sveobuhvatna dobit/gubitak	-	-	-	-	-	-	-	-	-	-	-
<b>UKUPAN SVEOBUHVAJNI (GUBITAK)/DOBIT</b>	<b>5.911.085</b>	<b>(514.034)</b>	<b>378.209</b>	<b>-</b>	<b>(396.747)</b>	<b>-</b>	<b>-</b>	<b>-</b>	<b>-</b>	<b>-</b>	<b>5.378.513</b>
Osnovni i razrijeđeni (Gubitak)/Zarada po dionici u kunama	4,14	-	-	-	-	-	-	-	-	-	3,77

**MARASKA d.d., Zadar**  
**Bilješke uz financijske izvještaje (nastavak)**  
**(svi iznosi u kunama bez lipa)**

---

**4. PREPRAVLJANJE PRETHODNIH RAZDOBLJA (nastavak)**

Prepravljane podataka u Izvještaju o novčanom toku za 2019. godinu:

Zbog značajnog broja pogrešaka i netočnosti, Društvo je prepravilo novčani tok za 2019. godinu. Zabilježen je značajan broj reklasifikacija. Većina prepravki odnose se na netočnu prezentaciju novčanih tokova vezano uz imovinu u najmu i zbog netočnog prikazivanja prekoračenja po žiro računu koji je bio prikazan unutra novčanih tokova od financijskih aktivnosti sukladno prikazu tablice u nastavku:

	<b>2019.</b>	<b>2019.</b>	<b>2019.</b>
	<b>Objavljeno</b>	<b>Prepravljana</b>	<b>Prepravljeno</b>
Neto novčani tokovi od poslovnih aktivnosti	13.299.533	(2.102.779)	11.196.754
Neto novčani tokovi od investicijskih aktivnosti	(3.467.147)	3.095.720	(371.427)
Neto novčani tokovi od financijskih aktivnosti	(9.702.080)	(897.200)	(10.599.280)
<b>Povećanje novca</b>	<b>130.306</b>	<b>95.741</b>	<b>226.047</b>
Novac na početku razdoblja umanjen za prekoračenja po žiro računu	928.419	(3.623.569)	(2.695.150)
<b>Novac na kraju razdoblja umanjen za prekoračenja po žiro računu</b>	<b>1.058.725</b>	<b>(3.527.828)</b>	<b>(2.469.103)</b>

**MARASKA d.d., Zadar**  
**Bilješke uz financijske izvještaje (nastavak)**  
**(svi iznosi u kunama bez lipa)**

**5. PRIHODI OD PRODAJE**

	<b>2020.</b>	<b>2019.</b> <b>prepravljeno</b>
Prihodi od prodaje na domaćem tržištu - alkoholi	74.602.507	94.566.991
Prihodi od prodaje na domaćem tržištu - sokovi	25.503.583	38.796.842
Prihodi od prodaje na domaćem tržištu - ostalo	3.835.193	4.289.417
Prihodi od prodaje na stranom tržištu - alkoholi	14.377.727	15.544.813
Prihodi od prodaje na stranom tržištu - sokovi	3.817.762	5.334.499
Prihodi od prodaje na stranom tržištu - ostalo	240.057	950.822
<b>BRUTO PRIHODI</b>	<b>122.376.829</b>	<b>159.483.384</b>
Trošarina	(38.543.178)	(40.642.142)
<b>PRIHODI NETO OD TROŠARINE</b>	<b>83.833.651</b>	<b>118.841.242</b>

Trošarina se plaća sukladno zakonskim propisima u roku 30 dana od nastanka obveze obračuna trošarine.

U 2020. uvedena je nova trošarina za bezalkoholna pića s povećanim udjelom šećera.

Prikazani prihodi su neto od naknade za povratnu ambalažu u iznosu od 1.432.067 kuna (2019.: 1.919.863 kuna).

Prihodi po geografskim područjima:

	<b>2020.</b>	<b>2019.</b> <b>prepravljeno</b>
Hrvatska	65.398.105	97.011.108
Bosna i Hercegovina	8.348.001	9.502.018
Sjeverna Amerika	3.950.344	3.756.783
Njemačka	2.622.610	996.264
Australija	2.102.847	1.513.394
Crna Gora	725.868	2.627.827
Slovenija	292.405	2.244.948
Ostali	393.471	1.188.900
<b>UKUPNO</b>	<b>83.833.651</b>	<b>118.841.242</b>

**6. OSTALI POSLOVNI PRIHODI**

	<b>2020.</b>	<b>2019.</b> <b>prepravljeno</b>
Dobit od prodaje dugotrajne imovine, neto	125.514	-
Prihodi od otpisa obveze	-	102.515
Državne subvencije	2.903.002	838.853
Prihodi od osiguranja	447.068	336.587
Ostalo	310.924	399.475
<b>UKUPNO</b>	<b>3.786.508</b>	<b>1.677.430</b>

**MARASKA d.d., Zadar**  
**Bilješke uz financijske izvještaje (nastavak)**  
**(svi iznosi u kunama bez lipa)**

**7. MATERIJALNI TROŠKOVI I USLUGE**

	<b>2020.</b>	<b>2019. prepravljeno</b>
Sirovine i materijal	46.697.222	58.828.653
Utrošena energija i gorivo	1.787.215	2.937.530
Nabavna vrijednost prodane robe	684.308	1.184.574
Prijevozne usluge	761.687	801.704
Usluge održavanja	366.271	501.231
Usluge na izradi proizvoda	639.347	803.925
Rezervni dijelovi, sitan inventar i auto gume	257.222	515.938
Ostalo	1.259.484	2.313.263
<b>UKUPNO</b>	<b>52.452.756</b>	<b>67.886.818</b>

**8. TROŠKOVI OSOBLJA**

	<b>2020.</b>	<b>2019. prepravljeno</b>
Neto plaća	8.807.370	9.493.630
Troškovi poreza i doprinosa iz plaća	3.089.009	3.462.989
Doprinos na plaće	1.848.725	2.052.706
Naknade troškova djelatnicima	1.484.470	1.361.318
Otpremnine, božićnice, regresi i ostale naknade zaposlenima	712.237	959.617
<b>UKUPNO</b>	<b>15.941.811</b>	<b>17.330.260</b>

Na dan 31. prosinca 2020. Društvo je imalo 139 zaposlenih (31. prosinca 2019.: 164 zaposlenih).

**9. OSTALI TROŠKOVI**

	<b>2020.</b>	<b>2019. prepravljeno</b>
Najamnine i zakupnine	126.566	50.219
Troškovi distribucije	9.811.725	11.019.999
Troškovi reklame i propagande	1.345.608	1.896.125
Otpis zaliha i inventurni manjkovi	1.296.917	890.984
Reprezentacija	1.498.584	1.719.547
Intelektualne usluge	396.683	971.940
Premije osiguranja	377.567	330.123
Naknada za zbrinjavanje	524.309	1.697.527
Članarine, doprinosi i pristojbe koje ne ovise o rezultatu	625.591	491.434
Ostalo	527.597	747.164
<b>UKUPNO</b>	<b>16.531.147</b>	<b>19.815.062</b>

**MARASKA d.d., Zadar**  
**Bilješke uz financijske izvještaje (nastavak)**  
**(svi iznosi u kunama bez lipa)**

**10. FINANCIJSKI PRIHODI**

	2020.	2019.
		prepravljeno
Kamate	29.320	895
<b>UKUPNO</b>	<b>29.320</b>	<b>895</b>

**11. FINANCIJSKI RASHODI**

	2020.	2019.
		prepravljeno
Kamate	1.259.213	1.616.255
Kamate povezani poduzetnici	445.155	514.034
Zatezne kamate i kamate po faktoring-u	65.991	68.320
Kamate iz obveze za najmove	83.232	59.153
Negativne tečajne razlike	249.468	19.347
<b>UKUPNO</b>	<b>2.103.059</b>	<b>2.277.109</b>

**12. POREZ NA DOBIT**

	2020.	2019.
Tekući porezni trošak	-	-
Odgođeni porez	(2.401.226)	-
	<b>(2.401.226)</b>	<b>-</b>

Usklađivanje efektivne porezne stope:

	2020.	2019.
		prepravljeno
<b>(Gubitak)/Dobit prije oporezivanja</b>	<b>(11.246.953)</b>	<b>5.378.514</b>
Porez na dobit po 18%	(2.024.451)	968.132
Učinak porezno nepriznatih rashoda	41.898	69.351
Učinak neoporezivih prihoda i drugih poreznih poticaja	(418.673)	(98.637)
Korištenje prenesenih poreznih gubitaka	-	(938.846)
<b>Odgođena porezna imovina/Trošak poreza na dobit</b>	<b>(2.401.226)</b>	<b>-</b>
Efektivna porezna stopa	-	-

**MARASKA d.d., Zadar**  
**Bilješke uz financijske izvještaje (nastavak)**  
**(svi iznosi u kunama bez lipa)**

**12. POREZ NA DOBIT (nastavak)**

Godina	Pregled prenesenog gubitka kroz porezna razdoblja					
	2015.	2016.	2017.	2018.	2019.	2020.
<b>Događaj</b>						
Preneseni gubitak	60.846.583	66.177.916	57.069.427	46.873.343	<b>24.458.577</b>	<b>5.331.333</b>
Dobit u poslovnoj godini		9.108.490	10.196.084	22.214.766	<b>5.746.389</b>	
Gubitak u poslovnoj godini	5.331.333					<b>17.006.516</b>
Prijenos gubitka u sljedeće porezno razdoblje	66.177.916	57.069.427	46.873.343	24.658.577	<b>5.331.333</b>	<b>17.006.516</b>

U skladu s poreznim propisima, Porezna Uprava može u svakom trenutku pregledati knjige i evidencije Društva u razdoblju od 3 godine nakon isteka godine u kojoj je porezna obveza iskazana, te može nametnuti dodatne porezne obveze i kazne. Uprava Društva nije upoznata s okolnostima koje bi mogle dovesti do potencijalnih značajnih obveza temeljem obavljenog nadzora.

Odgođena porezna imovina proizlazi iz sljedećeg:

	Obveze prema dobavljačima i ostale obveze	Rezervacije	Potraživanja od kupaca i ostala kratkotrajna imovina	Ostalo	Porezni gubici	Ukupno
<b>Na dan 1. siječnja 2019. prepravljeno</b>	<b>202.989</b>	<b>142.655</b>	<b>156.951</b>	<b>157.352</b>	-	<b>659.947</b>
Porez na teret Izvještaja o dobiti ili gubitku i ostaloj sveobuhvatnoj dobiti	-	-	-	-	-	-
<b>Na dan 31. prosinca 2019. prepravljeno</b>	<b>202.989</b>	<b>142.655</b>	<b>156.951</b>	<b>157.352</b>	-	<b>659.947</b>
Porez na (teret)/u korist Izvještaj o dobiti ili gubitku i ostaloj sveobuhvatnoj dobiti	(202.989)	(142.655)	(156.951)	(157.352)	3.061.173	2.401.226
<b>Na dan 31. prosinca 2020.</b>	-	-	-	-	<b>3.061.173</b>	<b>3.061.173</b>

**MARASKA d.d., Zadar**  
**BILJEŠKE UZ FINACIJSKE IZVJEŠTAJE**  
 (svi iznosi u kunama bez lipa)

**13. NEKRETNINE, POSTROJENJA I OPREMA**

	Zgrade i zemljišta	Postrojenja i oprema i ostala imovina	Prijevozna sredstva	Nasadi	UKUPNO MATERIJALNA IMOVINA
<b>NABAVNA VRIJEDNOST</b>					
Stanje na 1. siječnja 2019. objavljeno	115.026.729	85.742.603	2.968.359	55.751.615	259.489.306
Prepravljnje	-	-	-	(7.564.173)	(7.564.173)
Na dan 1. siječnja 2019. prepravljeno	115.026.729	85.742.603	2.968.359	48.187.442	251.925.133
Povećanja	1.814.526	369.323	2.589.312	-	4.773.161
Na dan 31. prosinca 2019. prepravljeno	116.841.255	86.111.926	5.557.671	48.187.442	256.698.294
Povećanja	-	3.655.386	12.121	-	3.667.507
Prodaja i rashod	(3.228.618)	(798.572)	(235.361)	-	(4.262.551)
Na dan 31. prosinca 2020.	113.612.637	88.968.740	5.334.431	48.187.442	256.103.250
<b>ISPRAVAK VRIJEDNOSTI</b>					
Stanje na 1. siječnja 2019. objavljeno	59.064.619	72.275.579	2.222.940	11.246.981	144.810.119
Prepravljnje	-	-	-	799.881	799.881
Na dan 1. siječnja 2019. prepravljeno	59.064.619	72.275.579	2.222.940	12.046.862	145.610.000
Amortizacija za godinu	1.777.007	2.488.648	1.007.561	2.409.372	7.682.588
Na dan 31. prosinca 2019. prepravljeno	60.841.626	74.764.227	3.230.501	14.456.234	153.292.588
Amortizacija za godinu	1.826.458	2.219.356	831.824	2.409.371	7.287.009
Prodaja i rashod	(1.608.348)	(689.735)	(235.360)	-	(2.533.443)
Na dan 31. prosinca 2020.	61.059.736	76.293.848	3.826.965	16.865.605	158.046.154
<b>NETO KNJIGOVODSTVENA VRIJEDNOST</b>					
Na dan 31. prosinca 2019.	55.999.629	11.347.699	2.327.170	33.731.208	103.405.706
Na dan 31. prosinca 2020.	52.552.901	12.674.892	1.507.466	31.321.837	98.057.096

Kao osiguranje vraćanja kreditnih obveza na dan 31. prosinca 2020. i 2019. upisan je zalog na nekretninama neto knjigovodstvene vrijednosti 52.552.901 kunu na dan 31. prosinca 2020. i 55.999.629 kuna na dan 31. prosinca 2019. godine i zalog na dijelu opreme u neto knjigovodstvene vrijednosti 12.674.892 kune na dan 31. prosinca 2020. i 11.347.699 kuna na dan 31. prosinca 2019. godine.



**MARASKA d.d., Zadar**  
**Bilješke uz financijske izvještaje**  
**(svi iznosi u kunama bez lipa)**

**13. NEKRETNINE, POSTROJENJA I OPREMA (nastavak)**

Neto vrijednost imovine s pravom korištenja:

	<b>31.12.2020.</b>	<b>31.12.2019.</b>
<b>Imovina s pravom korištenja</b>		<b>prepravljeno</b>
Skladišta	1.121.209	1.473.021
Prijevozna sredstva	1.259.031	1.934.876
Postrojenja i oprema	5.019.173	1.749.896
<b>UKUPNO</b>	<b>7.399.413</b>	<b>5.157.793</b>

**14. FINANCIJSKA IMOVINA PO FER VRIJEDNOSTI KROZ OSTALU SVEOBUHVAATNU DOBIT**

	<b>31.12.2020.</b>	<b>31.12.2019.</b>
		<b>prepravljeno</b>
Ulaganja u Košarkaški klub Zadar s.d.d.	268.000	268.000
Ulaganja u Eko Ozra d.o.o.	22.000	22.000
Ispravak vrijednosti ulaganja u Košarkaški klub Zadar s.d.d.	(268.000)	(268.000)
<b>UKUPNO</b>	<b>22.000</b>	<b>22.000</b>

Društvo posjeduje 2,18% ukupnog temeljnog kapitala Eko Ozra d.o.o., Zagreb. Eko Ozra d.o.o. je osnovano kao društvo za zbrinjavanje PET ambalaže.

**15. ZALIHE**

	<b>31.12.2020.</b>	<b>31.12.2019.</b>
		<b>prepravljeno</b>
Zalihe sirovina i materijala	8.856.363	11.435.094
Zalihe rezervnih dijelova, auto guma i sitnog inventara	1.305.195	997.315
Proizvodnja u tijeku	780.356	1.981.533
Zalihe gotovih proizvoda i poluproizvoda	18.756.379	22.260.649
Trgovačka roba	230.298	91.583
<b>UKUPNO</b>	<b>29.928.591</b>	<b>36.766.174</b>

U 2020. godini vrijednosno usklađenje zaliha iznosilo je 1.251.825 kuna (u 2019. 84.163 kune).

U 2020. godini ukupan iznos zaliha priznat kao trošak iznosio je 70.316.100 kuna (u 2019. 78.521.552 kune).

Kao osiguranje vraćanja kreditnih obveza upisan je zalog na zalihama gotovih proizvoda i poluproizvoda u iznosu 18.756.379 kuna na dan 31. prosinca 2020. (22.260.649 kuna na dan 31. prosinca 2019.)

**MARASKA d.d., Zadar**  
**Bilješke uz financijske izvještaje**  
**(svi iznosi u kunama bez lipa)**

**16. BIOLOŠKA IMOVINA**

	<b>31.12.2020.</b>	<b>31.12.2019. prepravljeno</b>
Višnje	1.827.567	1.703.411
<b>UKUPNO</b>	<b>1.827.567</b>	<b>1.703.411</b>

Biološku imovinu predstavlja plod višnje maraske koju Društvo uzgaja u svom voćnjaku. Berba višnje se odvija tijekom mjeseca srpnja i društvo kumulira sve troškove zaštite, uzgoja i slično od kolovoza (nakon berbe) do slijedeće berbe u srpnju slijedeće godine.

Tako kumulirani troškovi kao vrijednost biološke imovine na dan 31. prosinca 2020. iznose 1.827.567 kuna (31. prosinca 2019. 1.703.411 kuna). Društvo nije u mogućnosti procijeniti fer vrijednost biološke imovine dok se pojave plodovi višnje na stablu. Na 31. prosinca biološka imovina je u veoma ranoj fazi biološke transformacije i nema plodva višnje na stablu. Sukladno tome, Društvo je primijenilo metodu troška prilikom vrednovanja biološke imovine.

Odmah nakon berbe ukupni urod se prerađuje u koncentrat kada se stavlja u zalihe poluproizvoda i vrednuje sukladno MRS-u 2 Zalihe.

Društvo je izloženo rizicima koji proizlaze iz promjena u okolišu i promjena cijena višnje u pogledu poljoprivredne djelatnosti:

- Društvo upravlja rizicima za okoliš sklapajući policu osiguranja za naknadu štete uzrokovanu nepovoljnim vremenskim uvjetima kao što su tuča, proljetni mraz, udar groma i oluja. Uz to, policu osiguranja pokriva i štetu uzrokovanu požarom;
- izloženost Društva oscilacijama cijena i obujma prodaje višnje upravlja se prilagođavanjem prodajnih cijena gotovih proizvoda od višnje.

**17. POTRAŽIVANJA OD KUPACA**

	<b>31.12.2020.</b>	<b>31.12.2019. prepravljeno</b>
Kupci u zemlji	24.189.444	32.040.209
Kupci u inozemstvu	1.883.318	4.020.908
Vrijednosno usklađenje potraživanja od kupaca	(928.153)	(396.747)
<b>UKUPNO</b>	<b>25.144.609</b>	<b>35.664.370</b>

**18. OSTALA KRATKOTRAJNA IMOVINA**

	<b>31.12.2020.</b>	<b>31.12.2019. prepravljeno</b>
Potraživanja za povratne naknade	98.411	-
Potraživanja za PDV	-	53.719
Plaćeni troškovi budućeg razdoblja	272	880.000
Ostalo	54.519	507.951
<b>UKUPNO</b>	<b>153.202</b>	<b>1.441.670</b>

**MARASKA d.d., Zadar**  
**Bilješke uz financijske izvještaje**  
**(svi iznosi u kunama bez lipa)**

**19. NOVAC I NOVČANI EKVIVALENTI**

	<b>31.12.2020.</b>	<b>31.12.2019. prepravljeno</b>
Žiro računi	5.772	36.520
Devizni računi	5.318	1.011.840
Blagajna	13.070	10.365
<b>Novac i novčani ekvivalenti</b>	<b>24.160</b>	<b>1.058.725</b>
Obveze za prekoračenje po žiro računu	(772.655)	(3.527.828)
<b>Novac umanjen za obveze za prekoračenja po žiro računu</b>	<b>(748.495)</b>	<b>(2.469.103)</b>

**20. DIONIČKI KAPITAL**

Upisani dionički kapital iznosi 99.918.350 kuna (31. prosinca 2019. godine: 99.918.350 kuna).  
 Upisani i uplaćeni kapital podijeljen je na 1.427.405 dionica (31. prosinca 2019. godine: 1.427.405 dionica) nominalne vrijednosti 70 kuna po dionici (31. prosinca 2019. godine: 70 kuna po dionici).  
 Dionice Društva kotiraju na Zagrebačkoj burzi.

Vlasnička struktura na dan 31. prosinca 2020. i 2019. godine:

<b>Dioničar</b>	<b>Broj dionica</b>	<b>% udjela u temeljnom kapitalu</b>	<b>Nominalna vrijednost dionica</b>
SAPONIA D.D.	755.165	52,9	52.861.550
KOESTLIN TVORNICA KEKSA I VAFLA D.D.	647.262	45,35	45.308.340
Ostali dioničari	24.978	1,75	1.748.460
<b>UKUPNO</b>	<b>1.427.405</b>	<b>100</b>	<b>99.918.350</b>

**21. OBVEZE PO DUGOROČNIM KREDITIMA I NAJMOVIMA**

	<b>31.12.2020.</b>	<b>31.12.2019. prepravljeno</b>
OTP Banka Hrvatska d.d., Split	40.000.392	41.955.562
Erste & Steiermärkische banka d.d., Rijeka	3.416.726	5.693.574
Obveze po najmovima	6.098.197	5.036.485
Koestlin d.d., Bjelovar	12.980.659	12.980.659
<b>UKUPNO</b>	<b>62.495.974</b>	<b>65.666.280</b>
Tekuće dospjeće obveza po dugoročnim kreditima	(13.192.578)	(10.351.159)
Tekuće dospjeće obveza po najmovima	(1.971.307)	(1.789.650)
<b>UKUPNO DUGOROČNI KREDITI I NAJMOVI</b>	<b>47.332.089</b>	<b>53.525.471</b>

Obveze po kreditima dobivenim od OTP banke na 31. prosinca 2020. godine odnose se na 3 dugoročna kredita.

**MARASKA d.d., Zadar**  
**Bilješke uz financijske izvještaje**  
**(svi iznosi u kunama bez lipa)**

---

**21. OBVEZE PO DUGOROČNIM KREDITIMA I NAJMOVIMA (nastavak)**

Prvi kredit od OTP banke je odobren 10. svibnja 2017. godine na iznos od 23.000.000 kuna uz fiksnu kamatnu stopu od 3,3% godišnje za potrebe refinanciranja obveza prema HETA ASSET RESOLUTION. Način otplate je u 27 jednakih tromjesečnih rata počevši od 30. lipnja 2017. s krajnjim rokom povrata 31. prosinca 2023. Jamci su Koestlin d.d., Bjelovar i Saponia d.d., Osijek, a osiguranje kredita je 2 bianko mjenice korisnika kredita, po jedna bianko mjenica jamaca (Saponia d.d. i Koestlin d.d.), jednu zadužnicu korisnika kredita, po jednu bianko zadužnicu korisnika kredita supotpisanu od jamaca, založno pravo nad nekretninama Društva, založno pravo nad zalihama društva u skladištima u Zadru, Dugopolju, Rijeci, Bjelovaru, Zagrebu i Osijeku te nad dijelom opreme.

Drugi kredit od OTP banke je odobren 31. svibnja 2017. na iznos od 12.000.000 HRK uz fiksnu kamatnu stopu od 3,3% godišnje za potrebe refinanciranja ostalih obveza i za obrtna sredstva. Način otplate je u 27 jednakih tromjesečnih rata počevši od 30. lipnja 2017. s krajnjim rokom povrata 31. prosinca 2023. Jamci su Koestlin d.d., Bjelovar i Saponia d.d., Osijek, a osiguranje kredita je 2 bianko mjenice korisnika kredita, po jedna bianko mjenica jamaca (Saponia d.d. i Koestlin d.d.), jednu zadužnicu korisnika kredita, po jednu bianko zadužnicu korisnika kredita supotpisanu od jamaca, založno pravo nad nekretninama Društva, založno pravo nad zalihama društva u skladištima u Zadru, Dugopolju, Rijeci, Bjelovaru, Zagrebu i Osijeku te nad dijelom opreme.

Treći kredit od OTP banke je odobren 24. listopada 2018. na iznos od 26.100.000 HRK uz fiksnu kamatnu stopu od 2,95% godišnje za potrebe zatvaranja obveza prema Kreditnoj banci Zagreb d.d., Zagreb. Način otplate je u 36 jednakih tromjesečnih rata počevši od 31. prosinca 2018. s krajnjim rokom povrata 30. rujna 2027. Jamci su Koestlin d.d., Bjelovar, Saponia d.d., Osijek i MEPAS d.o.o., a osiguranje kredita su 2 bianko mjenice korisnika kredita, po jedna bianko mjenica jamaca I i II (Saponia d.d. i Koestlin d.d.), jednu zadužnicu korisnika kredita, po jednu bianko zadužnicu korisnika kredita supotpisanu od jamaca I i II, Ugovor o solidarnom jamstvu zaključen između Banke, Dužnika i Jamca III (MEPAS d.o.o.), založno pravo nad nekretninama Društva, založno pravo nad zalihama Društva u skladištima u Zadru, Dugopolju, Rijeci, Bjelovaru, Zagrebu i Osijeku te nad dijelom opreme.

Društvu je 09. svibnja 2017. odobren kredit od Erste & Steiermärkische banka d.d., Rijeka u iznosu od 1.700.000 EUR uz promjenjivu kamatnu stopu koja se račun na način: tromjesečni EURIBOR + 3,20% (promjenjivo, ovisno o konsolidiranoj EBITDA Mepas grupe) za potrebe refinanciranja ostalih obveza. Društvo je dana 10. lipnja 2020. potpisalo aneks kojim je kamatna stopa promijenjena u fiksnu i iznosi 2,3%. Način otplate je u 20 jednakih tromjesečnih rata počevši od 01. lipnja 2017. s krajnjim rokom povrata 01. ožujka 2022. Osiguranje kredita je Zadužnica korisnika kredita, solidarno jamstvo Saponia d.d., Kandit d.o.o., Koestlin d.d., Brodomerkur d.d. i Mepas d.o.o. te založno pravo na nekretnini u Bjelovaru zk.ul.br. 4988. Kako je Društvo dobilo od banke odobrenje o neprimjeni određenih financijskih uvjeta iz ugovora nakon datuma bilance, izvršena je reklasifikacija dijela dugoročnih posudbi u kratkoročne sukladno MRS-u 1.

Obveze po najmovima odnose se na ugovore o najmu za nabavu postrojenja i opreme, radnih strojeva i prijevoznih sredstava sklopljene sa Erste&Steiermarkische S-Leasing Zagreb, UniCredit Leasing Zagreb i OTP Leasing Zagreb sa rasponom kamatnih stopa od 2,79% do 4,25% i načinom otplate u 48-60 mjesečnih anuiteta.

Društvo koristi pozajmicu od povezanog društva Koestlin d.d. Bjelovar u iznosu 12.980.659 kuna na dan 31. prosinca 2020. i 2019. godine. Pozajmica je korištena za obrtna sredstva u 2014. i 2015. godini. Pozajmica je dugoročna i dogovoreno je da će se otplaćivati u skladu sa situacijom likvidnosti tvrtke (očekuje se dulje od 5 godina bez otplate u 2021. godini). Kamatna stopa je promjenjiva i kreće se od 3,49% do 3,59%, a temelji se na kamatnoj stopi između povezanih strana kako predviđa Ministarstvo financija.

**MARASKA d.d., Zadar**  
**Bilješke uz financijske izvještaje**  
**(svi iznosi u kunama bez lipa)**

**22. OBVEZE PO KRATKOROČNIM KREDITIMA I NAJMOVIMA**

	<b>31.12.2020.</b>	<b>31.12.2019. prepravljeno</b>
<b>Kreditor/najmodavac</b>		
Partner banka d.d., Zagreb	1.000.000	1.000.000
Dugoročni dio kredita – oslobođenje od ispunjavanja financijskih uvjeta nakon datuma bilance (Erste & Steiermarkische banka d.d.)	854.182	-
Mepas d.o.o., Široki Brijeg	23.219.294	23.219.294
Tekuće dospjeće obveza po dugoročnim kreditima	13.192.578	10.351.159
Tekuće dospjeće obveza po najmovima	1.971.307	1.789.650
<b>UKUPNO</b>	<b>40.237.361</b>	<b>36.360.103</b>

**Kretanje obveza po dugoročnim i kratkoročnim kreditima i najmovima**

	Kreditni s povezanim društvima	Bankovni kreditni	Obveze po najmu	Ukupno
<b>Na dan 1. siječnja 2019. godine</b>	<b>36.199.953</b>	<b>58.078.110</b>	<b>1.805.953</b>	<b>98.084.016</b>
Početno priznavanje MSFI 16	-	-	4.400.838	4.400.838
Novčani primici	-	1.000.000	-	1.000.000
Novčani izdaci	-	(10.420.179)	(1.162.982)	(11.583.161)
Tečajne razlike	-	(8.795)	(7.324)	(16.119)
<b>Na dan 31. prosinca 2019. godine</b>	<b>36.199.953</b>	<b>48.649.136</b>	<b>5.036.485</b>	<b>89.885.574</b>
Novi najmovi	-	-	3.416.025	3.416.025
Novčani izdaci	-	(3.351.449)	(2.332.888)	(5.684.337)
Tečajne razlike	-	(26.387)	(21.425)	(47.812)
<b>Na dan 31. prosinca 2020. godine</b>	<b>36.199.953</b>	<b>45.271.300</b>	<b>6.098.197</b>	<b>87.569.450</b>

Društvo koristi pozajmicu od povezanog društava Mepas d.o.o., Široki Brijeg, Bosna i Hercegovina u iznosu 23.219.294 kuna na dan 31. prosinca 2020. i 2019. Pozajmica je korištena za obrtna sredstva u 2014. i 2015. godini. Pozajmica je kratkoročna i dogovoreno je da će se otplaćivati u skladu sa situacijom likvidnosti tvrtke, odnosno na zahtjev vjerovnika. Kamatna stopa na Koestlin je promjenjiva i kreće se od 3,42% do 3,96%, a temelji se na kamatnoj stopi između povezanih strana kako predviđa Ministarstvo financija. Pozajmica iz Mepasa je beskamatna pozajmica.

**23. REZERVIRANJA**

	<b>31.12.2020.</b>	<b>31.12.2019. prepravljeno</b>
Rezerviranja za obveze prema djelatnicima	523.098	521.598
Rezerviranja za započete sudske sporove	270.935	270.935
<b>UKUPNO</b>	<b>794.033</b>	<b>792.533</b>

**MARASKA d.d., Zadar**  
**Bilješke uz financijske izvještaje**  
**(svi iznosi u kunama bez lipa)**

---

**23. REZERVIRANJA**

**Plan definiranih naknada**

Sukladno kolektivnom ugovoru Društvo ima obvezu isplaćivanja jubilarnih nagrada, otpremnina i ostalih naknada svojim zaposlenicima. Društvo ima planove definiranih primanja za zaposlenike koji ispunjavaju određene kriterije. Ukoliko zaposlenici odlaze u redovnu mirovinu (bez poticajne otpremnine) isplaćuje im se 8 tisuća kuna neto. Drugih oblika primanja nakon odlaska u mirovinu nema. Jubilarne nagrade isplaćuju se prema Kolektivnom ugovoru u sljedećim neto iznosima i prema sljedećim godinama radnog staža u Društvu:

- 1.500 kuna za 10 godina neprekinutog radnog staža
- 2.000 kuna za 15 godina neprekinutog radnog staža
- 2.500 kuna za 20 godina neprekinutog radnog staža
- 3.000 kuna za 25 godina neprekinutog radnog staža
- 3.500 kuna za 30 godina neprekinutog radnog staža
- 4.000 kuna za 35 godina neprekinutog radnog staža
- 5.000 kuna za 40 godina neprekinutog radnog staža

Za zaposlenike Društva, plaćaju se zakonski doprinosi za mirovinsko osiguranje. Zakonski doprinosi čine osnovu za mirovine koje Hrvatski mirovinski fond isplaćuje hrvatskim zaposlenicima nakon njihova odlaska u mirovinu.

Izračun mirovinskih primanja i jubilarnih nagrada je izveden na temelju sljedećih glavnih pretpostavki:

	<b>Pretpostavka</b>	
	<b>2020.</b>	<b>2019.</b>
Diskontna stopa	0,59	0,59
Stopa fluktuacije/i/	28,36	28,36

/i/ Stopa fluktuacije određena je temeljem povijesnih podataka o odlascima iz Društva unatrag 5 godina.

Iznos iskazan u bilanci u odnosu na definirane mirovine i jubilarne nagrade:

	<b>31.12.2020.</b>	<b>31.12.2019.</b>
Sadašnja vrijednost jubilarnih nagrada	25.437	25.437
Sadašnja vrijednost otpremnina za mirovinu	73.368	73.368
Obveze iskazane u bilanci	<b>98.805</b>	<b>98.805</b>

**MARASKA d.d., Zadar**  
**Bilješke uz financijske izvještaje**  
**(svi iznosi u kunama bez lipa)**

**24. OBVEZE PREMA DOBAVLJAČIMA**

	<b>31.12.2020.</b>	<b>31.12.2019.</b>
		<b>prepravljeno</b>
Dobavljači u zemlji	11.700.256	19.811.731
Dobavljači u inozemstvu	3.084.114	2.937.847
Obveze prema povezanim stranama	3.682.026	2.286.540
<b>UKUPNO</b>	<b>18.466.396</b>	<b>25.036.118</b>

**25. OSTALE KRATKOROČNE OBVEZE**

	<b>31.12.2020.</b>	<b>31.12.2019.</b>
		<b>prepravljeno</b>
Obveza za poseban porez na alkoholna pića	2.677.528	4.056.821
Obveze za povratnu i nepovratnu ambalažu	413.056	1.090.014
Obveze za PDV	269.023	951.245
Obveze prema zaposlenima	776.347	867.860
Obveze za poreze i doprinose na/iz plaća	397.629	373.205
Obveze za kamatu	1.190.448	563.013
Odgođeno plaćanje troškova i prihodi budućeg razdoblja	-	73.017
Ostalo	321.285	88.500
<b>UKUPNO</b>	<b>6.045.316</b>	<b>8.063.675</b>

**26. TRANSAKCIJE S POVEZANIM STRANAMA**

<b>Potraživanja</b>	<b>31.12.2020.</b>	<b>31.12.2019.</b>
		<b>prepravljeno</b>
Mepas d.o.o., Široki Brijeg	968.828	892.396
Brodmerkur trgovina i usluge d.d., Split	8.906	5.752
Kandit d.o.o., Osijek	18.247	32.201
Koestlin d.d., Bjelovar	-	604
Mepas d.o.o., Zadar	-	316.524
Saponia d.d., Osijek	343.321	3.075
<b>UKUPNO</b>	<b>1.339.302</b>	<b>1.250.552</b>
<b>Obveze (bez zajmova uključenih u bilješku 21)</b>	<b>31.12.2020.</b>	<b>31.12.2019.</b>
		<b>prepravljeno</b>
Mepas d.o.o., Široki Brijeg	12.059	74.846
Brodmerkur trgovina i usluge d.d., Split	688	565.901
Koestlin d.d., Bjelovar	1.106.068	1.295.066
Mepas d.o.o., Zadar	-	1.182.933
Saponia d.d., Osijek	3.522.400	203.618
<b>UKUPNO</b>	<b>4.614.215</b>	<b>3.322.364</b>

**MARASKA d.d., Zadar**  
**Bilješke uz financijske izvještaje**  
**(svi iznosi u kunama bez lipa)**

**26. TRANSAKCIJE S POVEZANIM STRANAMA (nastavak)**

<b>Prihodi</b>	<b>31.12.2020.</b>	<b>31.12.2019. prepravljeno</b>
Mepas d.o.o., Široki Brijeg	8.348.001	9.502.018
Brodomerkur trgovina i usluge d.d., Split	7.357	4.611
Kandit d.o.o., Osijek	44.006	267.640
Koestlin d.d., Bjelovar	18.551	31.229
Mepas d.o.o., Zadar	2.078.028	3.208.315
Saponia d.d., Osijek	661.765	79.746
<b>UKUPNO</b>	<b>11.157.708</b>	<b>13.093.559</b>

Prihodi sa povezanim stranama se odnose na prihode od prodaje gotovih proizvoda.

<b>Rashodi</b>	<b>31.12.2020.</b>	<b>31.12.2019. prepravljeno</b>
Mepas d.o.o., Široki Brijeg	108.931	74.846
Brodomerkur trgovina i usluge d.d., Split	110.747	180.327
Kandit d.o.o., Osijek	1.141	11.684
Koestlin d.d., Bjelovar	596.788	821.530
Mepas d.o.o., Zadar	6.751.507	11.493.147
Saponia d.d., Osijek	4.268.789	606.213
<b>UKUPNO</b>	<b>11.837.903</b>	<b>13.187.747</b>

Troškovi sa povezanim stranama se odnose na kupnju trgovačke robe. Uz to je prema Koestlinu d.d. Bjelovar prikazan trošak kamata u iznosu 445.155 kuna za 2020. godinu (514.034 kuna za 2019.) (vidi bilješku 21.). Također prema Mepasu d.o.o. Zadar (od rujna 2020. Saponii d.d. Osijek) ukupan iznos predstavlja trošak distribucije gotovih proizvoda. Detalji vezano uz primljene kredite od povezanih društava su prikazani u bilješkama 21 i 22.

**27. PRIMANJA KLJUČNOG RUKOVODSTVA**

	<b>2020.</b>	<b>2019. prepravljeno</b>
Bruto plaće	406.408	405.778
Ostala primanja	1.900	3.200
<b>UKUPNO</b>	<b>408.308</b>	<b>408.978</b>



**MARASKA d.d., Zadar**  
**Bilješke uz financijske izvještaje**  
**(svi iznosi u kunama bez lipa)**

**28. FINANCIJSKI INSTRUMENTI I UPRAVLJANJE RIZICIMA**

***Upravljanje rizikom kapitala***

Koeficijent financiranja Društva se određuje omjerom neto duga i glavnice. Dug je definiran kao obveza za dugoročne i kratkoročne kredite. Glavnica uključuje sav kapital i sve pričuve.

***Pokazatelj zaduženosti***

Uprava prati strukturu izvora financiranja na mjesečnoj razini. Izvori financiranja redovnog poslovanja i investiranja su uglavnom iz vlastitih novčanih sredstava, kao i iz kredita.

Koeficijent zaduženosti (u tisućama kuna) na kraju godine može se prikazati kako slijedi:

	2020.	2019. prepravljeno
Dug	88.342	93.413
Manje: novac i novčani ekvivalenti	(24)	(1.059)
<b>Neto dug</b>	<b>88.318</b>	<b>92.354</b>
<b>Kapital (i)</b>	<b>44.570</b>	<b>53.416</b>
<b>Omjer neto duga i kapitala (%)</b>	<b>198%</b>	<b>173%</b>

Dug uključuje obveze po dugoročnim i kratkoročnim kreditima i najmovima, te obveze za prekoračenje po žiro računu.

Kapital uključuje ukupni kapital, preneseni gubitak i rezultat tekuće godine.

***Izloženost rizicima***

Izloženost kreditnom, valutnom i kamatnom riziku javlja se tijekom redovnog poslovanja.

***Kreditni rizik***

Kreditni rizik je rizik neispunjenja obveza druge ugovorne strane u financijskom instrumentu, što bi uzrokovalo nastanak financijskog gubitka drugoj strani. Ispravci vrijednosti za sumnjiva potraživanja se redovito procjenjuju i po potrebi mijenjanju. Društvo je izloženo kreditnom riziku ako druga strana ne postupi sukladno ugovoru. Iz priznate financijske imovine proizlazi da je maksimalna izloženost Društva jednaka knjigovodstvenom iznosu imovine u bilanci.

***Izloženost kreditnom riziku***

Maksimalna izloženost kreditnom riziku na datum bilance koji proizlazi iz financijskog rizika je kako slijedi:

	31.12.2020. u tisućama kuna	31.12.2019. u tisućama kuna prepravljeno
Potraživanja od kupaca	25.144	35.664
Novac i novčani ekvivalenti	24	1.059
	<b>25.168</b>	<b>36.723</b>

**MARASKA d.d., Zadar**  
**Bilješke uz financijske izvještaje**  
**(svi iznosi u kunama bez lipa)**

**28. FINANCIJSKI INSTRUMENTI I UPRAVLJANJE RIZICIMA (nastavak)**

**Kreditni rizik**

Društvo na osnovu dostupnih informacija kontinuirano procjenjuje kreditnu sposobnost svih svojih kupaca.

Potraživanja od kupaca se odnose na velik broj kupaca. Kreditna analiza se kontinuirano provodi na temelju financijskog stanja dužnika, ažurnosti u plaćanju postojećih potraživanja i drugih dostupnih informacija. Društvo upravlja nivoom rizika utvrđujući limite izloženosti kreditnom riziku prema jednom dužniku ili grupi dužnika. Društvo ima potraživanja od jednog kupca koji pojedinačno sačinjava više od 10% ukupnog stanja potraživanja na dan izvještaja. Od ukupnog stanja potraživanja od kupaca na kraju godine, 58% potraživanja se odnosi na ukupna potraživanja od 10 najvećih kupaca. Kako postoji značajna koncentracija kreditne izloženosti, Društvo smatra da postoji izloženost ovom riziku.

Novac se polaže u banke visokog kreditnog rejtinga, što minimizira kreditni rizik.

U 2020. OKG-ovi su izračunati na osnovi vjerojatnosti neispunjena obveza (PD) i gubitka zbog nastanka statusa neispunjavanja obveza (LGD) temeljem industrije u kojoj kupac posluje uz određene prilagodbe koje su rezultat utjecaja COVID 19 pandemije na financijsku uspješnost pojedinog kupca (ili skupine kupaca).

**31. prosinca 2020.**

*(svi su iznosi prikazani u kunama)*

	PD	LGD	Ukupni % umanjenja potraživanja	Bruto iznos potraživanja	Umanjenje vrijednosti potraživanja
Umanjenje vrijednosti potraživanja na individualnoj osnovi po pojedinom kupcu				697.943	356.459
OKG za potraživanja od kupaca iz sektora maloprodaje	4,2%	50%	2.1%	24.106.142	508.860
OKG za potraživanja od kupaca iz HORECA sektora	10%	50%	5%	1.268.677	63.434
<b>Ukupno</b>				<b>26.072.762</b>	<b>928.153</b>

**31. prosinca 2019.**

*(svi su iznosi prikazani u kunama)*

	PD	LGD	Ukupni % umanjenja potraživanja	Bruto iznos potraživanja	Umanjenje vrijednosti potraživanja
OKG	2,28%	45%	1,02%	36.061.117	396.747
<b>Ukupno</b>				<b>36.061.117</b>	<b>396.747</b>

**MARASKA d.d., Zadar**  
**Bilješke uz financijske izvještaje**  
**(svi iznosi u kunama bez lipa)**

**28. FINANCIJSKI INSTRUMENTI I UPRAVLJANJE RIZICIMA (nastavak)**

**Kreditni rizik (nastavak)**

Kretanje vrijednosnog usklađenja potraživanja od kupaca

	2020.	2019. prepravljeno
Stanje 1. siječnja	396.747	9.734.871
Otpis	-	9.734.871
Povećanje	531.406	396.747
Stanje 31. prosinca	928.153	396.747

**Valutni rizik**

Valutni rizik je rizik da će se vrijednosti financijskih instrumenata promijeniti uslijed promjene tečaja.

Pregled vrijednosti imovine i obveza Društva na dan 31. prosinca nominiranih u stranim valutama:

	Imovina (u tisućama kuna)		Obveze (u tisućama kuna)	
	2020.	2019.	2020.	2019.
EUR	2.075	3.286	7.355	8.355
USD	422	1.134	-	176
CAD	3	1	-	100
	<b>2.500</b>	<b>4.421</b>	<b>7.355</b>	<b>8.631</b>

**Analiza osjetljivosti strane valute**

Društvo je uglavnom izloženo riziku promjene tečaja eura i sljedeća tabela pokazuje osjetljivost Društva na 5%-tno povećanje i smanjenje tečaja. Analiza osjetljivosti uključuje stanje novčanih sredstava i obveza po dugoročnim kreditima u EUR na dan 31. prosinca, te prilagođava njihovu konverziju u kune na kraju izvještajnog razdoblja za promjenu tečajeva od 5%.

	31. prosinca 2020.					
	U tisućama EUR-a	U tisućama kuna	Utjecaj na dobit/(gubitak)	U tisućama EUR-a	U tisućama kuna	Utjecaj na dobit/(gubitak)
Imovina	275	2.075	103	275	2.075	(103)
Obveze	(976)	(7.355)	(368)	(976)	(7.355)	368
<b>Neto izloženost</b>		(5.280)	<b>(263)</b>			<b>263</b>

	31. prosinca 2019. prepravljeno					
	U tisućama EUR-a	U tisućama kuna	Utjecaj na dobit/(gubitak)	U tisućama EUR-a	U tisućama kuna	Utjecaj na dobit/(gubitak)
Imovina	442	3.286	164	442	3.286	(164)
Obveze	(1.123)	(8.355)	(418)	(1.123)	(8.355)	418
<b>Neto učinak</b>		(5.069)	<b>(254)</b>			<b>254</b>

**MARASKA d.d., Zadar**  
**Bilješke uz financijske izvještaje**  
**(svi iznosi u kunama bez lipa)**

---

**28. FINANCIJSKI INSTRUMENTI I UPRAVLJANJE RIZICIMA (NASTAVAK)**

**Valutni rizik (nastavak)**

Analiza učinaka osjetljivosti promjene tečajeva ne pokazuje materijalno značajne iznose mogućeg gubitka u slučaju porasta tečaja, odnosno moguće dobiti u slučaju pada tečaja eura za 5%.

**Rizik kamatne stope**

Rizik kamatne stope je rizik da će se vrijednost financijskih instrumenata promijeniti uslijed promjene tržišnih kamatnih stopa u odnosu na kamatne stope primjenjive na financijske instrumente.

**Analiza osjetljivosti na kamatne stope**

Analiza je izrađena pod pretpostavkom da je nepodmireni iznos dugoročnih kredita po promjenljivoj kamatnoj stopi na datum izvještaja bio nepodmiren čitavu godinu. Prosječne kamatne stope koje su važile u 2020. godini uvećane su ili umanjene za 50 baznih poena (b.p.).

U tisućama kuna	Kamata uvećana za 50 b.p.	Razlika	U tisućama kuna	Kamata umanjena za 50 b.p.	Razlika
454	520	(66)	454	390	64

**2019. prepravljeno**

U tisućama kuna	Kamata uvećana za 50 b.p.	Razlika	U tisućama kuna	Kamata umanjena za 50 b.p.	Razlika
553	618	(65)	553	488	65

**Upravljanje rizikom likvidnosti**

Odgovornost za upravljanje rizikom likvidnosti snosi Uprava, koja postavlja odgovarajući okvir za upravljanje rizikom likvidnosti, a s ciljem upravljanja kratkoročnim, srednjoročnim i dugoročnim zahtjevima financiranja i likvidnosti. Društvo upravlja rizikom likvidnosti održavajući adekvatne rezerve i kreditne linije, kontinuirano uspoređujući planirani i ostvareni tijek novca uz praćenje dospjeća potraživanja i obveza. Planirani novčani tijek izrađuje se mjesečno, te se prate u cilju boljeg upravljanja likvidnošću.

Tablice u nastavku prikazuju dospjeće ugovorene imovine Društva iskazanih u izvještaju o financijskom položaju na kraju razdoblja.

Tablice su izrađene na temelju diskontiranih novčanih odljeva po financijskoj imovini na datum dospjeća, prikazuju novčane tokove po glavnici i kamatama.

**MARASKA d.d., Zadar**  
**Bilješke uz financijske izvještaje**  
**(svi iznosi u kunama bez lipa)**

**28. FINANCIJSKI INSTRUMENTI I UPRAVLJANJE RIZICIMA (NASTAVAK)**

*Upravljanje rizikom likvidnosti (nastavak)*

*Financijska imovina (iznosi u tisućama kuna)*

	Ponderirana prosječna kamatna stopa %	Do 1	1 - 2	2 - 3	3 - 5	preko 5	Ukupno	Neto knjigovodst vena vrijednost
		godine	godine	godine	godina	godina		
<b>2020.</b>								
Potraživanja od kupaca	-	25.144	-	-	-	-	25.144	25.144
Novac	-	24	-	-	-	-	24	24
		<b>25.168</b>	-	-	-	-	<b>25.168</b>	<b>25.168</b>
<b>2019.</b>								
<b>prepravljeno</b>								
Potraživanja od kupaca	-	35.664	-	-	-	-	35.664	35.664
Novac	-	1.059	-	-	-	-	1.059	1.059
		<b>36.723</b>	-	-	-	-	<b>36.723</b>	<b>36.723</b>

Tablice u nastavku prikazuju dospijeca ugovorenih obveza iskazanih u izvještaju o financijskom položaju na kraju razdoblja. Tablice su izrađene na temelju nediskontiranih novčanih odljeva po financijskim obvezama na datum dospijeca, prikazuju novčane tokove po glavnici i kamatama.

*Financijske obveze (iznosi u tisućama kuna)*

	Ponderirana prosječna kamatna stopa %	Do 1	1 - 2	2 - 3	3 - 5	preko 5	Ukupno	Neto knjigovod stvena vrijednost
		godine	godine	godine	godina	godina		
<b>2020.</b>								
Obveze prema dobavljačima		18.466	-	-	-	-	18.466	18.466
Ostale obveze		1.967	-	-	-	-	1.967	1.967
Obveze po kreditima i najmovima	2,8	40.899	11.666	9.917	6.715	23.077	92.274	87.559
Obveza za prekoračenje po žiro računu		773	-	-	-	-	773	773
		<b>62.105</b>	<b>11.666</b>	<b>9.917</b>	<b>6.715</b>	<b>23.077</b>	<b>113.480</b>	<b>108.765</b>
<b>2019.</b>								
<b>prepravljeno</b>								
Obveze prema dobavljačima	-	25.036	-	-	-	-	25.036	25.036
Ostale obveze		1.431	-	-	-	-	1.431	1.431
Obveze po kreditima i najmovima	2,9	38.831	13.592	11.212	13.793	21.898	99.326	89.884
Obveza za prekoračenje po žiro računu		3.527	-	-	-	-	3.527	3.527
		<b>68.825</b>	<b>13.592</b>	<b>11.212</b>	<b>13.793</b>	<b>21.898</b>	<b>129.320</b>	<b>119.878</b>

**28. FINANCIJSKI INSTRUMENTI I UPRAVLJANJE RIZICIMA (NASTAVAK)**

***Financijski rizici koji proizlaze iz obavljanja poljoprivredne djelatnosti***

Društvo je izloženo financijskom riziku u pogledu poljoprivredne djelatnosti:

- primarni financijski rizik povezan s poljoprivrednom djelatnošću Društva javlja se zbog vremenskog odmaka od razdoblja održavanja nasada višnjika do berbe plodava višnje i proizvodnje gotovih proizvoda od višnje te u konačnici do primitka transakcijske naknade za prodaju gotovih proizvoda od trećih strana. Strategija Društva vezano uz ovaj financijski rizik je aktivno i kontinuirano upravljati potrebama za radnim kapitalom. Dodatno, Društvo je ugovorilo kreditne aranžmane koji mu omogućuju financiranje radnog kapitala od vremena kada nastanu spomenuti novčani izdaci do razdoblja novčanih priljeva u Društvo. Na dan 31. prosinca 2020. neiskorišteni kreditni limit u obliku neosiguranih prekoračenja po žiro računu iznosi 2.227.345 kn.

**29. POTENCIJALNE OBVEZE**

Protiv Društva se vodi 8 sudskih sporova čija ukupna vrijednost sa sudskim troškovima iznosi 2.861 tisuća kuna. U financijskim izvještajima je izvršeno rezerviranje u iznosu 1.427 tisuća kuna za koje Uprava vjeruje da će pokriti eventualne gubitke po tim sporovima.

Društvo ima potencijalne obveze po osnovi sudužništva i jamstava za obveze po kreditima povezanih strana iz MEPAS BiH Grupe u ukupnom originalnom primljenom iznosu kredita i najmova od 6.661.069 kuna i 12.000.000 EUR-a od čega je na 31. prosinca 2020. godine aktivno 21.814.200 kuna (31.12.2019. godine aktivno: 28.722.589 kuna). Društvo ne očekuje kreditne gubitke po osnovi danih sudužništava i jamstava uzevši u obzir kolaterale po ovim kreditima te financijsku stabilnost dužnika.

**30. DOGAĐAJI NAKON DATUMA BILANCE**

Nakon datuma Bilance ugovoren je moratorij na otplatu tri kredita kod OTP banke za rate koje dospijevaju 31. ožujka 2021. godine u ukupnom iznosu 1.955 tisuća kuna, na način da se otplata tih kredita produžuje za 3 mjeseca. Također je ugovoren dugoročni kredit za obrtna sredstva u iznosu 5.000 tisuća kuna na rok otplate od 5 godina sa OTP bankom i HBOR-om. Društvo je realiziralo navedene ugovore u svrhu otklanjanja utjecaja pandemije COVID-19 i osiguranje normalnog poslovanja u 2021. godini.

**MARASKA d.d., Zadar**  
**Bilješke uz financijske izvještaje**  
**(svi iznosi u kunama bez lipa)**

**31. OSNOVNI I RAZVODNJENI (GUBITAK)/ZARADA PO DIONICI**



Osnovna zarada po dionici utvrđuje se dijeljenjem neto dobiti Društva s ponderiranim prosječnim brojem redovnih dionica u emisiji tijekom godine, isključujući prosječni broj redovnih dionica koje je Društvo otkupilo i držalo kao vlastite dionice. Osnovna zarada po dionici jednaka je razrijeđenoj dobiti po dionici, jer trenutno nema opcija dionica koje bi potencijalno mogle povećati broj izdanih dionica.

	2020.	2019. (prepravljeno)
(Gubitak)/dobit godine	(8.845.727)	5.378.514
Ponderirani prosječni broj dionica	1.427.405	1.427.405
<b>Osnovna i razvodnjena zarada po dionici (u kunama i lipama)</b>	<b>(6,20)</b>	<b>3,77</b>
	2020.	2019.
Redovne dionice izdane 1. siječnja	1.427.405	1.427.405
Učinak trezorskih dionica	-	-
<b>Prosječni ponderirani broj redovnih dionica na dan 31. prosinca</b>	<b>1.427.405</b>	<b>1.427.405</b>

**32. ODOBRENJE FINACIJSKIH IZVJEŠTAJA**

Financijske izvještaje na stranicama od 13 do 54 usvojila je Uprava i odobrila njihovo izdavanje dana 30. lipnja 2021. godine.

Predsjednik uprave  
Stipe Bevanda

MARASKA  
Dioničko društvo za proizvodnju i promet  
alkoholnih i bezalkoholnih pića  
ZADAR  
ZADAR I