

LUKA RIJEKA D.D.

NEREVIDIRANO NEKONSOLIDIRANO
IZVJEŠĆE O POSLOVANJU
ZA 01.01.-30.06.2022.

Luka Rijeka d.d.
Riva 1, HR-51 000 RIJEKA
OIB: 92590920313

Rijeka, srpanj 2022.



SADRŽAJ

**IZVJEŠĆE O POSLOVANJU DRUŠTVA LUKA RIJEKA D.D. ZA PERIOD
01.01.-30.06.2022. GODINE**

IZJAVA ODGOVORNIH OSOBA ZA SASTAVLJANJE IZVJEŠĆA



LUKARIJEKA
HAFEN RIJEKA AG PORT RIJEKA j.s.c.

Izvještaj poslovanja

Siječanj – lipanj 2022.

Sadržaj

SADRŽAJ	2
2. NATURALNI POKAZATELJI	5
1.1. Generalni teret	6
1.2. Rasuti teret.....	7
1.3. Kontejneri	8
2. FINANIJSKO POSLOVANJE	8
2.1. Račun dobiti i gubitka	8



2. NATURALNI POKAZATELJI

Tablica 1. Ukupni promet Luke Rijeka d.d. 01.- 06.2022./2021.

Luka Rijeka d.d.	Realizacija 01.-06.2021.	Realizacija 01.-06.2022.	Indeks 2022/2021
Generalni teret (tone)	329.813	359.920	109
Rasuti teret (tone)	864.401	908.770	105
Kontejneri (tone)	37.917	150.026	396
UKUPNO (tone)	1.232.131	1.418.716	115

Promet Luke Rijeka d.d.

U naturalnom prometu za prvih šest mjeseci 2022., ostvareno je 1.418.716 tona tereta sa indexom 115 u usporedbi sa 2021. Generalni teret se povećao za 9%, te je prekrcano 359.920 tona.

Promet kontejnera drastično se povećao otvaranjem novog Terminala Depo (indeks 396) na 150.026 tona. Vidljivo je i povećanje rasutog tereta za 5%.

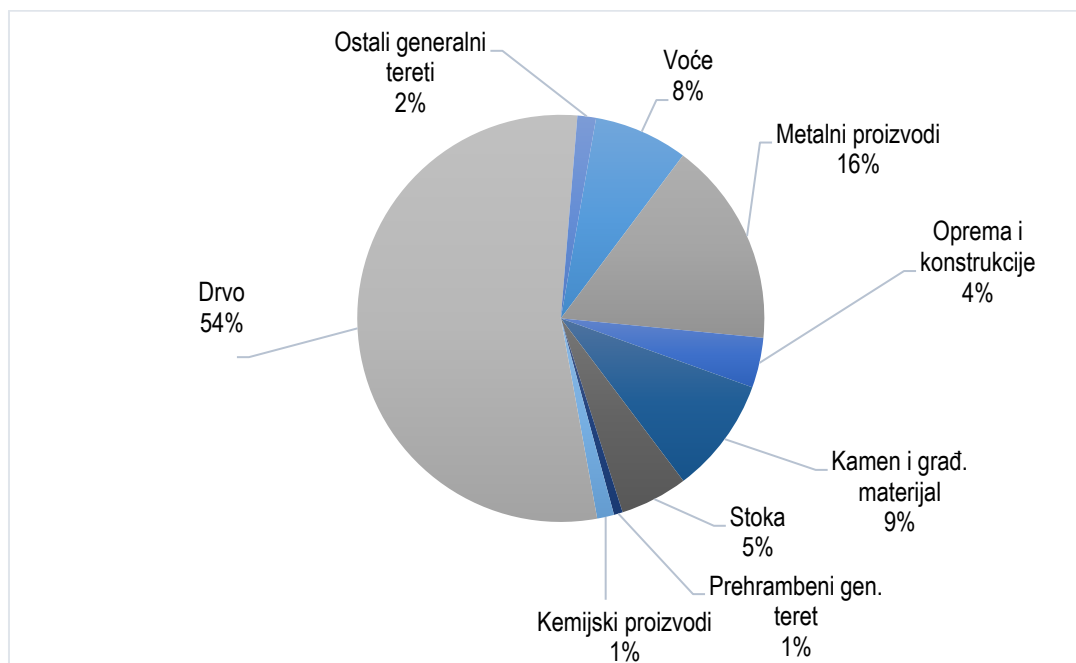
Tablica 2. Promet po mjesecima 2022/2021

[T]		Q1	Q2	UKUPNO ZA PERIOD 01.01 - 31.12.2019/2020
		2022	2021	Index
1.-Generalni tereti	2022	189.180	170.740	359.920
	2021	143.723	186.090	329.813
	Index	132	92	109
2.-Rasuti tereti	2022	319.792	588.978	908.770
	2021	381.409	482.992	864.401
	Index	84	122	105
3.-Kontejneri	2022	68.952	81.074	150.026
	2021	17.177	20.740	37.917
	Index	401	391	396
UKUPNO TERET	2022	577.924	840.792	1.418.716
	2021	542.309	689.822	1.232.131
	Index	107	122	115

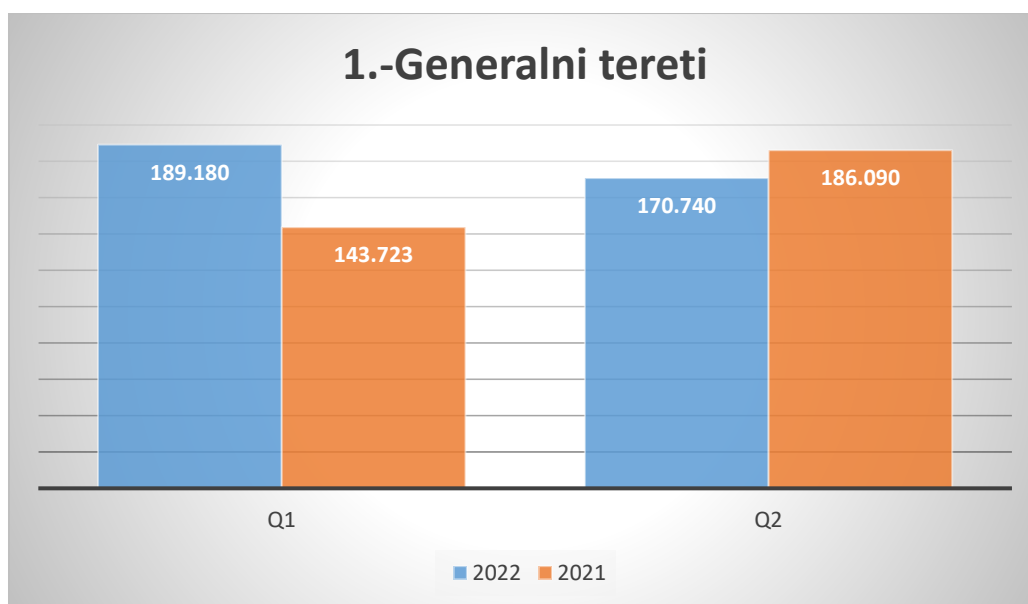
1.1. Generalni teret

Promet generalnog tereta od 01.- 06.2022. iznosi 359.920 tona. Indeks je 109 u odnosu na 2021. godinu, gdje je promet iznosio 329.813 tona.

Grafikon 1. Struktura generalnog tereta 2022.



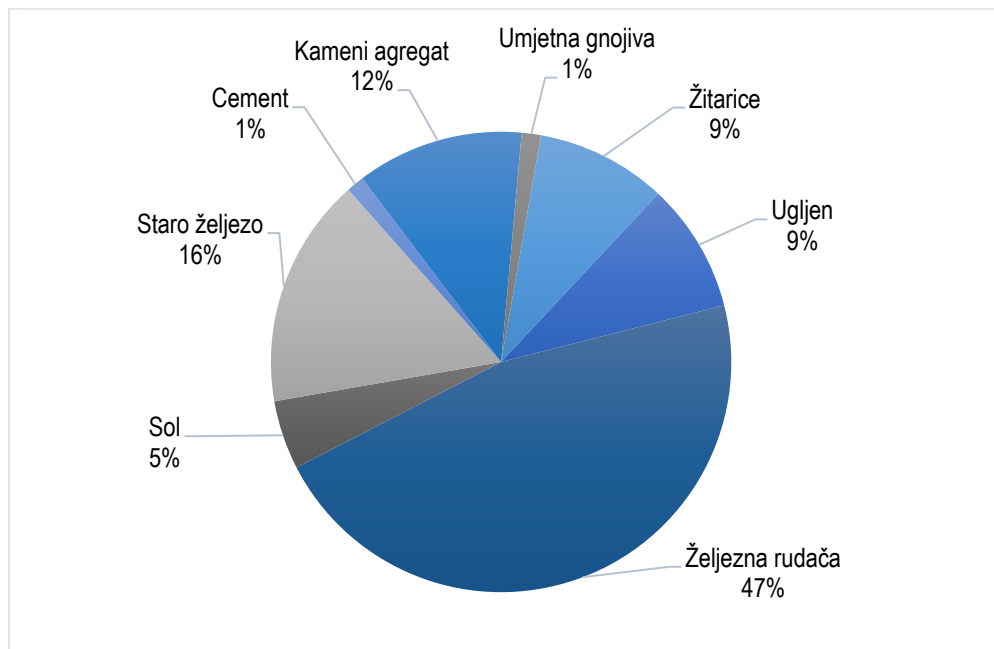
Grafikon 2. Generalni teret po kvartalima 2022./2021.



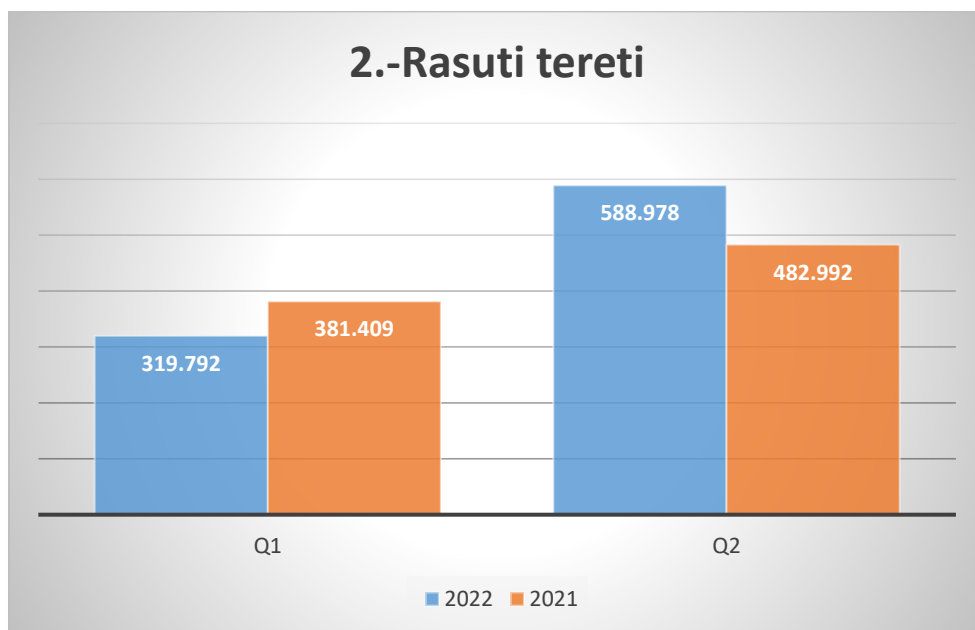
1.2. Rasuti teret

U promatranom periodu ukupno je realizirano 908.770 tona rasutog tereta, usporedno sa 864.401 tona prometa realiziranih 2021. (index 105).

Grafikon 3. Struktura rasutog tereta 2022.

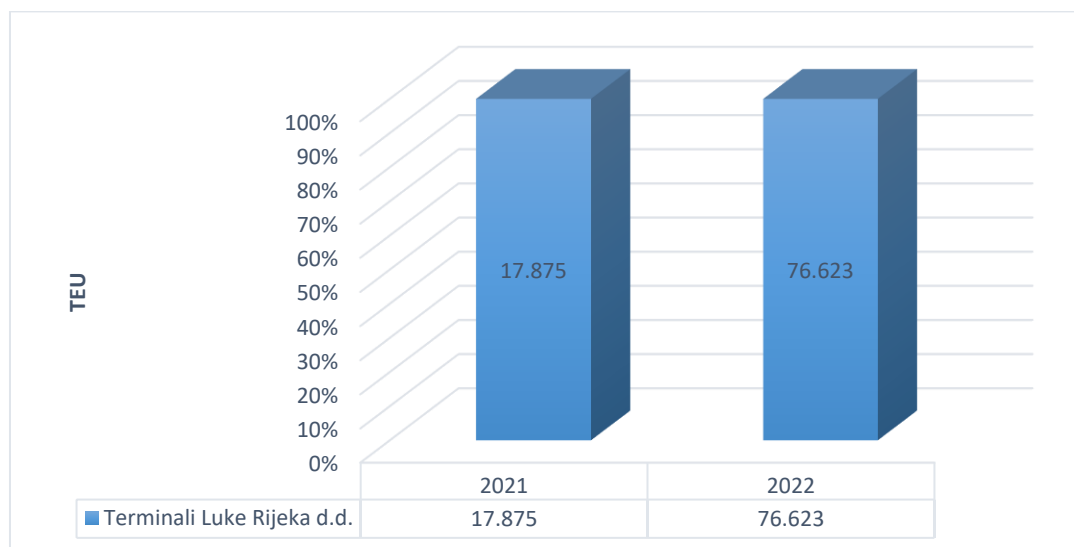


Grafikon 4. Rasuti teret po kvartalima



1.3. Kontejneri

Grafikon 5. Kontejnerski promet Luke Rijeka d.d. (TEU)



Gornji podaci pokazuju znatno povećanje u kontejnerskom prometu (indeks 429) sa 76.623 TEU u 2022. godini u odnosu na 2021. Luka Rijeka d.d. bavi se uslugama punjenja i pražnjenja kontejnera, te kopnenim manipulacijama tereta od Terminala Brajdica do Terminala Škrljevo, Depo i Terminala Rijeka (i obrnuto). Na Terminalu Depo u periodu od 01.-06.2022. ostvareno je 137.833 tona, odnosno 69.897 TEU jedinica.

2. FINACIJSKO POSLOVANJE

2.1. Račun dobiti i gubitka

Tijekom 2019. godine, društvo je usvojilo i prvi puta primijenilo Međunarodni standard financijskog izvještavanja MSFI 16 Najmovi, koji se od tada redovno primjenjuje.

Utjecaj primjene novog standarda na konsolidirane i nekonsolidirane financijske izvještaje društva značajan je s obzirom da novi standard tretira i postojeći ugovor o koncesiji za obavljanje lučkih usluga na koncesioniranom području luke Rijeka kao ugovor koji sadrži komponente najma.

Slijedom zahtjeva MSFI 16, društvo je primijenilo novi računovodstveni tretman ugovora o koncesiji te je određene komponente plaćanja po ugovoru o koncesiji priznalo kao obvezu u svojem izvještaju o financijskom položaju dok je po istoj osnovi istovremeno priznalo imovinu s pravom korištenja koju čini koncesionirano područje i pripadajuća infrastruktura. Radi konzistentnog iskazivanja financijskih izvještaja, društvo je MSFI 16 odlučilo primijeniti retrospektivno.

Ukupni prihodi

U promatranom razdoblju ukupni prihodi iznose 106.498.427 kuna te su za 21% veći u odnosu na isto razdoblje prošle godine. U strukturi ukupnih prihoda, najveći dio zauzimaju poslovni prihodi sa 106.156.260 kuna, trenutno na indeksu 122 u usporedbi sa 2021. Ostvareni financijski prihodi iznose 342.167 HRK.

Naturalni promet generira ključne poslovne prihode iz osnovne djelatnosti- prihode od prodaje usluga u zemlji i inozemstvu, koje iznose 96.013.993 HRK i čine 90% poslovnih prihoda.

Tablica 3. Struktura poslovnih prihoda

Struktura poslovnih prihoda	01.-06.2021.	%	01.-06.2022.	%	Indeks
		2021.		2022.	2022/2021
Prihodi od prodaje usluga	71.355.416	82	96.013.993	90	135
Parking	1.145.240	1	1.076.248	1	94
Prihodi od zakupnina	6.602.822	8	6.429.810	6	97
Ostali poslovni prihodi	8.221.252	9	2.636.209	2	32
Ukupni poslovni prihodi:	87.324.731	100	106.156.260	100	122

Ukupni rashodi

Ukupni rashodi u promatranom razdoblju 2022. godine iznose 96.986.534 HRK, odnosno povećani su za 7% u usporedbi sa 2021. godinom. Poslovni rashodi za navedeno razdoblje iznose 89.421.582 kuna što predstavlja povećanje od 7% u odnosu na prošlu godinu.

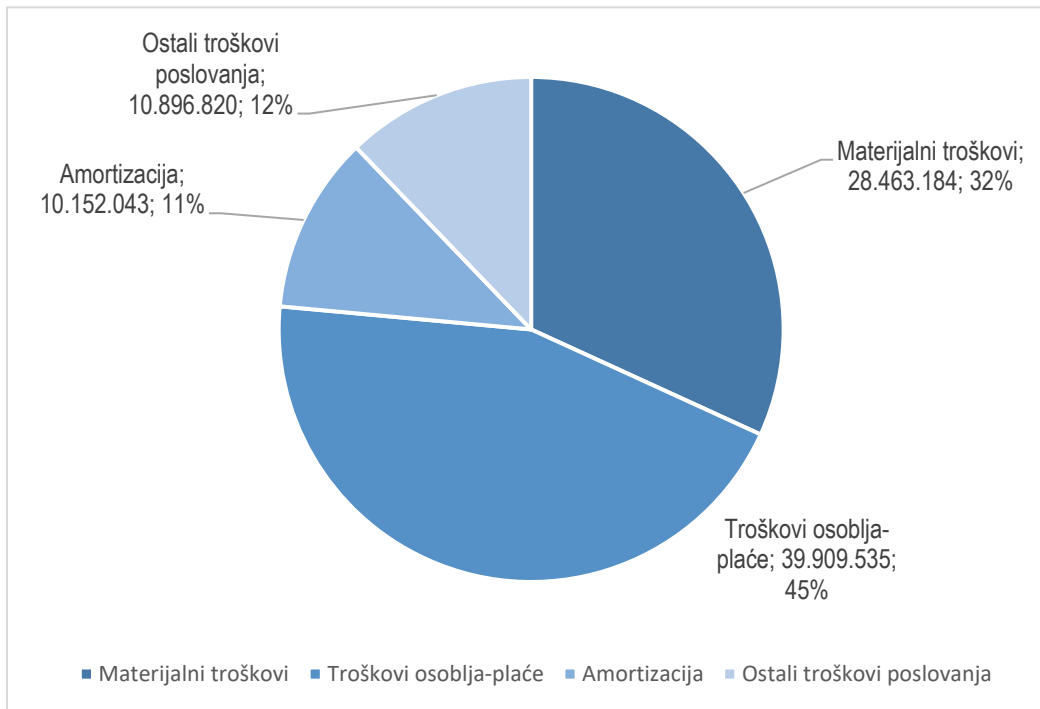
Najveći utjecaj MSFI-a 16 na račun dobiti i gubitka vidljiv je kroz Ostale financijske rashode i u prvom dijelu godine iznosi 5.007.064 HRK.

Tablica 4. Struktura poslovnih rashoda

Struktura poslovnih rashoda	01.-06.2021.	%	01.-06.2022.	%	Indeks
		2021.		2022.	2022/2021
Materijalni troškovi	24.224.526	29	28.463.184	32	117
Troškovi osoblja	39.799.384	47	39.909.535	45	100
Amortizacija	9.565.103	11	10.152.043	11	106
Ostali troškovi poslovanja	10.263.201	12	10.896.820	12	106
Ukupno poslovni rashodi:	83.852.213	100	89.421.582	100	107

U promatranom razdoblju vidljivo je povećanje materijalnih troškova (energije, održavanja, najma sredstava i sl.) za 17%, povećanje amortizacije, velikim dijelom kao rezultat promjene u primjeni Međunarodnih standarda financijskog izvještavanja MSFI 16.

Grafikon 6. Struktura poslovnih troškova 01.- 06.2022.



Ukupan trošak rada, vlastiti radnici uvećano za najam radne snage, u strukturi poslovnih rashoda u promatranom razdoblju 2022. čini 48%.

2.2. Ključni financijski pokazatelji

Pokazatelji	31.12.2021.	30.06.2022.	Indeks 2022/2021
<i>u 000 kn</i>			
1	2	3	4=3/2
Pokazatelji likvidnosti			
Radni kapital kn	35.138	28.139	80
Tekuća likvidnost	0,67	0,58	86
Pokazatelji zaduženosti			
Kratkotrajne obveze/kapital	0,52	0,55	106
Dugoročne obveze/kapital	1,24	1,19	96
Obveze po kreditima/kapital	0,24	0,46	190
Ukupne obveze/imovina	0,58	0,58	100
Pokazatelji profitabilnosti			
EBIT kn	(9.924)	16.735	(169)
EBITDA kn	9.159	26.887	294
EBITDA margin	5,5%	25,3%	460
EBIT margin	(6,0%)	15,8%	(263)
NETmargin	(14,0%)	9,0%	(64)
Pokazatelji produktivnosti			
Broj zaposlenih	502	609	121
Prihod po zaposlenom kn	331	174	53

Prilog 1.

OPĆI PODACI ZA IZDAVATELJE

Razdoblje izvještavanja:	01.01.2022.	do	30.06.2022.
Godina:	2022		
Kvartal:	2		

Tromjesečni financijski izvještaji

Matični broj (MB):	03330494	Oznaka matične države članice izdavatelja:	HR
Matični broj subjekta (MBS):	040141664		
Osobni identifikacijski broj (OIB):	92590920313	LEI:	74780000F0FHSC596W39
Šifra ustanove:	1333		

Tvrtka izdavatelja:	LUKA RIJEKA d.d.		
Poštanski broj i mjesto:	51000	Rijeka	
Ulica i kućni broj:	Riva 1		
Adresa e-pošte:	uprava@lukarijeka.hr		
Internet adresa:	www.lukarijeka.hr		

Broj zaposlenih (krajem izvještajnog razdoblja):	609		
Konsolidirani izvještaj:	KN	(KN-nije konsolidirano/KD-konsolidirano)	
Revidirano:	RN	(RN-nije revidirano/RD-revidirano)	
Tvrtke ovisnih subjekata (prema MSFI):		Sjedište:	MB:

Knjigovodstveni servis:	Ne	(Da/Ne)	
			(tvrtka knjigovodstvenog servisa)
Osoba za kontakt:	Gordana Fućak		
	(unosi se samo prezime i ime osobe za kontakt)		
Telefon:	051/496-629		
Adresa e-pošte:	gordana.fucak@lukarijeka.hr		
Revizorsko društvo:			
	(tvrtka revizorskog društva)		
Ovlašteni revizor:			
	(ime i prezime)		

BILANCA
stanje na dan 30.06.2022.

u kunama

Obveznik: LUKA RIJEKA d.d.			
Naziv pozicije	AOP oznaka	Zadnji dan prethodne poslovne godine	Na izvještajni datum tekućeg razdoblja
1	2	3	4
A) POTRAŽIVANJA ZA UPISANI A NEUPLAĆENI KAPITAL	001	0	0
B) DUGOTRAJNA IMOVINA (AOP 003+010+020+031+036)	002	709.011.127	712.988.024
I. NEMATERIJALNA IMOVINA (AOP 004 do 009)	003	161.837.310	158.183.682
1. Izdaci za razvoj	004	0	0
2. Koncesije, patenti, licencije, robne i uslužne marke, softver i ostala prava	005	161.837.310	157.983.682
3. Goodwill	006	0	0
4. Predujmovi za nabavu nematerijalne imovine	007	0	0
5. Nematerijalna imovina u pripremi	008	0	200.000
6. Ostala nematerijalna imovina	009	0	0
II. MATERIJALNA IMOVINA (AOP 011 do 019)	010	525.658.600	533.289.125
1. Zemljište	011	204.292.469	204.292.469
2. Građevinski objekti	012	302.059.083	297.552.951
3. Postrojenja i oprema	013	1.858.809	2.496.195
4. Alati, pogonski inventar i transportna imovina	014	10.682.472	12.350.746
5. Biološka imovina	015	0	0
6. Predujmovi za materijalnu imovinu	016	0	0
7. Materijalna imovina u pripremi	017	1.468.261	11.351.955
8. Ostala materijalna imovina	018	325.736	325.736
9. Ulaganje u nekretnine	019	4.971.770	4.919.073
III. DUGOTRAJNA FINACIJSKA IMOVINA (AOP 021 do 030)	020	11.827.170	11.827.170
1. Ulaganja u udjele (dionice) poduzetnika unutar grupe	021	60.000	60.000
2. Ulaganja u ostale vrijednosne papire poduzetnika unutar grupe	022	0	0
3. Dani zajmovi, depoziti i slično poduzetnicima unutar grupe	023	0	0
4. Ulaganja u udjele (dionice) društava povezanih sudjelujućim interesom	024	11.767.170	11.767.170
5. Ulaganja u ostale vrijednosne papire društava povezanih sudjelujućim interesom	025	0	0
6. Dani zajmovi, depoziti i slično društvima povezanim sudjelujućim interesom	026	0	0
7. Ulaganja u vrijednosne papire	027	0	0
8. Dani zajmovi, depoziti i slično	028	0	0
9. Ostala ulaganja koja se obračunavaju metodom udjela	029	0	0
10. Ostala dugotrajna financijska imovina	030	0	0
IV. POTRAŽIVANJA (AOP 032 do 035)	031	732.475	732.475
1. Potraživanja od poduzetnika unutar grupe	032	0	0
2. Potraživanja od društava povezanih sudjelujućim interesom	033	0	0
3. Potraživanja od kupaca	034	0	0
4. Ostala potraživanja	035	732.475	732.475
V. ODGOĐENA POREZNA IMOVINA	036	8.955.572	8.955.572
C) KRATKOTRAJNA IMOVINA (AOP 038+046+053+063)	037	105.235.307	95.438.804
I. ZALIHE (AOP 039 do 045)	038	942.156	1.291.644
1. Sirovine i materijal	039	942.156	1.291.644
2. Proizvodnja u tijeku	040	0	0
3. Gotovi proizvodi	041	0	0
4. Trgovačka roba	042	0	0
5. Predujmovi za zalihe	043	0	0
6. Dugotrajna imovina namijenjena prodaji	044	0	0
7. Biološka imovina	045	0	0
II. POTRAŽIVANJA (AOP 047 do 052)	046	42.755.696	47.298.914

1. Potraživanja od poduzetnika unutar grupe	047	441.689	1.115.238
2. Potraživanja od društava povezanih sudjelujućim interesom	048	0	0
3. Potraživanja od kupaca	049	24.737.099	35.113.132
4. Potraživanja od zaposlenika i članova poduzetnika	050	2.834	3.812
5. Potraživanja od države i drugih institucija	051	208.419	261.477
6. Ostala potraživanja	052	17.365.655	10.805.255
III. KRATKOTRAJNA FINACIJSKA IMOVINA (AOP 054 do 062)	053	700.118	700.118
1. Ulaganja u udjele (dionice) poduzetnika unutar grupe	054	0	0
2. Ulaganja u ostale vrijednosne papire poduzetnika unutar grupe	055	0	0
3. Dani zajmovi, depoziti i slično poduzetnicima unutar grupe	056	0	0
4. Ulaganja u udjele (dionice) društava povezanih sudjelujućim interesom	057	0	0
5. Ulaganja u ostale vrijednosne papire društava povezanih sudjelujućim interesom	058	0	0
6. Dani zajmovi, depoziti i slično društvima povezanim sudjelujućim interesom	059	0	0
7. Ulaganja u vrijednosne papire	060	0	0
8. Dani zajmovi, depoziti i slično	061	700.118	700.118
9. Ostala financijska imovina	062	0	0
IV. NOVAC U BANC I BLAGAJNI	063	60.837.337	46.148.128
D) PLAĆENI TROŠKOVI BUDUĆEG RAZDOBLJA I OBRAČUNATI	064	423.495	3.554.388
E) UKUPNO AKTIVA (AOP 001+002+037+064)	065	814.669.929	811.981.216
F) IZVANBILANČNI ZAPISI	066	804.016	804.016
PASIVA			
A) KAPITAL I REZERVE (AOP 068 do 070+076+077+083+086+089)	067	260.608.115	270.120.007
I. TEMELJNI (UPISANI) KAPITAL	068	539.219.000	539.219.000
II. KAPITALNE REZERVE	069	38.623.828	38.623.828
III. REZERVE IZ DOBITI (AOP 071+072-073+074+075)	070	0	0
1. Zakonske rezerve	071	0	0
2. Rezerve za vlastite dionice	072	0	0
3. Vlastite dionice i udjeli (odbitna stavka)	073	0	0
4. Statutarne rezerve	074	0	0
5. Ostale rezerve	075	0	0
IV. REVALORIZACIJSKE REZERVE	076	29.179.635	29.179.635
V. REZERVE FER VRIJEDNOSTI I OSTALO (AOP 078 do 082)	077	0	0
1. Fer vrijednost financijske imovine kroz ostalu sveobuhvatnu dobit (odnosno raspoložive za prodaju)	078	0	0
2. Učinkoviti dio zaštite novčanih tokova	079	0	0
3. Učinkoviti dio zaštite neto ulaganja u inozemstvu	080	0	0
4. Ostale rezerve fer vrijednosti	081	0	0
5. Tečajne razlike iz preračuna inozemnog poslovanja (konsolidacija)	082	0	0
VI. ZADRŽANA DOBIT ILI PRENESENI GUBITAK (AOP 084-085)	083	-319.305.057	-346.414.348
1. Zadržana dobit	084	0	0
2. Preneseni gubitak	085	319.305.057	346.414.348
VII. DOBIT ILI GUBITAK POSLOVNE GODINE (AOP 087-088)	086	-27.109.291	9.511.892
1. Dobit poslovne godine	087	0	9.511.892
2. Gubitak poslovne godine	088	27.109.291	0
VIII. MANJINSKI (NEKONTROLIRAJUĆI) INTERES	089	0	0
B) REZERVIRANJA (AOP 091 do 096)	090	8.326.045	4.826.045
1. Rezerviranja za mirovine, otpremnine i slične obveze	091	2.364.376	2.364.376
2. Rezerviranja za porezne obveze	092	0	0
3. Rezerviranja za započete sudske sporove	093	0	0
4. Rezerviranja za troškove obnavljanja prirodnih bogatstava	094	0	0
5. Rezerviranja za troškove u jamstvenim rokovima	095	0	0
6. Druga rezerviranja	096	5.961.669	2.461.669
C) DUGOROČNE OBVEZE (AOP 098 do 108)	097	301.382.804	320.944.819
1. Obveze prema poduzetnicima unutar grupe	098	0	0

2. Obveze za zajmove, depozite i slično poduzetnika unutar grupe	099	0	0
3. Obveze prema društvima povezanim sudjelujućim interesom	100	0	0
4. Obveze za zajmove, depozite i slično društava povezanih sudjelujućim interesom	101	0	0
5. Obveze za zajmove, depozite i slično	102	0	0
6. Obveze prema bankama i drugim financijskim institucijama	103	93.940.275	113.502.290
7. Obveze za predujmove	104	0	0
8. Obveze prema dobavljačima	105	0	0
9. Obveze po vrijednosnim papirima	106	0	0
10. Ostale dugoročne obveze	107	201.027.588	201.027.588
11. Odgođena porezna obveza	108	6.414.941	6.414.941
D) KRATKOROČNE OBVEZE (AOP 110 do 123)	109	178.355.003	149.483.928
1. Obveze prema poduzetnicima unutar grupe	110	1.111.970	2.681.571
2. Obveze za zajmove, depozite i slično poduzetnika unutar grupe	111	0	0
3. Obveze prema društvima povezanim sudjelujućim interesom	112	0	0
4. Obveze za zajmove, depozite i slično društava povezanih sudjelujućim interesom	113	0	0
5. Obveze za zajmove, depozite i slično	114	0	0
6. Obveze prema bankama i drugim financijskim institucijama	115	9.413.403	9.417.075
7. Obveze za predujmove	116	366.665	366.665
8. Obveze prema dobavljačima	117	28.689.218	21.400.297
9. Obveze po vrijednosnim papirima	118	0	0
10. Obveze prema zaposlenicima	119	3.689.838	4.339.521
11. Obveze za poreze, doprinose i sličana davanja	120	3.088.163	4.521.127
12. Obveze s osnove udjela u rezultatu	121	0	0
13. Obveze po osnovi dugotrajne imovine namijenjene prodaji	122	0	0
14. Ostale kratkoročne obveze	123	131.995.746	106.757.672
E) ODGOĐENO PLACANJE TROSKOVA I PRIHOD BUDUĆEGA RAZDOBLJA	124	65.997.962	66.606.417
F) UKUPNO – PASIVA (AOP 067+090+097+109+124)	125	814.669.929	811.981.216
G) IZVANBILANČNI ZAPISI	126	804.016	804.016

RAČUN DOBITI I GUBITKA
u razdoblju 01.01.2022. do 30.06.2022.

u kunama

Obveznik: LUKA RIJEKA d.d.

Naziv pozicije	AOP oznaka	Isto razdoblje prethodne godine		Tekuće razdoblje	
		Kumulativ	Tromjesečje	Kumulativ	Tromjesečje
1	2	3	4	5	6
I. POSLOVNI PRIHODI (AOP 002 do 006)	001	87.324.731	43.401.781	106.156.260	57.610.753
1. Prihodi od prodaje s poduzetnicima unutar grupe	002	1.831	924	2.058	1.149
2. Prihodi od prodaje (izvan grupe)	003	72.498.826	37.359.874	97.088.183	51.952.876
3. Prihodi na temelju upotrebe vlastitih proizvoda, robe i usluga	004	0	0	0	0
4. Ostali poslovni prihodi s poduzetnicima unutar grupe	005	51.629	25.788	51.576	25.822
5. Ostali poslovni prihodi (izvan grupe)	006	14.772.445	6.015.195	9.014.443	5.630.906
II. POSLOVNI RASHODI (AOP 08+009+013+017+018+019+022+029)	007	83.852.213	43.380.025	89.421.581	46.711.926
1. Promjene vrijednosti zaliha proizvodnje u tijeku i gotovih proizvoda	008	0	0	0	0
2. Materijalni troškovi (AOP 010 do 012)	009	25.452.285	12.931.388	29.525.664	15.257.334
a) Troškovi sirovina i materijala	010	10.697.051	5.117.467	10.856.857	5.466.486
b) Troškovi prodane robe	011	0	0	0	0
c) Ostali vanjski troškovi	012	14.755.234	7.813.921	18.668.807	9.790.848
3. Troškovi osoblja (AOP 014 do 016)	013	36.238.518	19.161.174	37.468.517	20.217.660
a) Neto plaće i nadnice	014	23.057.857	12.090.007	23.413.210	12.602.816
b) Troškovi poreza i doprinosa iz plaća	015	8.040.371	4.350.036	8.736.720	4.739.860
c) Doprinosi na plaće	016	5.140.290	2.721.131	5.318.587	2.874.984
4. Amortizacija	017	9.565.103	4.773.695	10.152.043	5.127.262
5. Ostali troškovi	018	11.542.538	6.101.046	10.576.584	5.407.618
6. Vrijednosna usklađenja (AOP 020+021)	019	0	0	0	0
a) dugotrajne imovine osim financijske imovine	020	0	0	0	0
b) kratkotrajne imovine osim financijske imovine	021	0	0	0	0
7. Rezerviranja (AOP 023 do 028)	022	0	0	0	0
a) Rezerviranja za mirovine, otpremnine i slične obveze	023	0	0	0	0
b) Rezerviranja za porezne obveze	024	0	0	0	0
c) Rezerviranja za započete sudske sporove	025	0	0	0	0
d) Rezerviranja za troškove obnavljanja prirodnih bogatstava	026	0	0	0	0
e) Rezerviranja za troškove u jamstvenim rokovima	027	0	0	0	0
f) Druga rezerviranja	028	0	0	0	0
8. Ostali poslovni rashodi	029	1.053.769	412.722	1.698.773	702.052
III. FINANCIJSKI PRIHODI (AOP 031 do 040)	030	910.705	779.802	342.166	342.044
1. Prihodi od ulaganja u udjele (dionice) poduzetnika unutar grupe	031	0	0	0	0
2. Prihodi od ulaganja u udjele (dionice) društava povezanih sudjelujućim interesima	032	0	0	0	0
3. Prihodi od ostalih dugotrajnih financijskih ulaganja i zajmova poduzetnicima unutar grupe	033	0	0	0	0
4. Ostali prihodi s osnove kamata iz odnosa s poduzetnicima unutar grupe	034	0	0	0	0
5. Tečajne razlike i ostali financijski prihodi iz odnosa s poduzetnicima unutar grupe	035	0	0	0	0
6. Prihodi od ostalih dugotrajnih financijskih ulaganja i zajmova	036	0	0	0	0
7. Ostali prihodi s osnove kamata	037	2.025	1.358	122	0
8. Tečajne razlike i ostali financijski prihodi	038	887.171	778.444	342.044	342.044
9. Nerealizirani dobiti (prihodi) od financijske imovine	039	0	0	0	0
10. Ostali financijski prihodi	040	21.509	0	0	0
IV. FINANCIJSKI RASHODI (AOP 042 do 048)	041	7.055.593	3.286.675	7.564.953	3.753.049
1. Rashodi s osnove kamata i slični rashodi s poduzetnicima unutar grupe	042	0	0	0	0
2. Tečajne razlike i drugi rashodi s poduzetnicima unutar grupe	043	0	0	0	0
3. Rashodi s osnove kamata i slični rashodi	044	781.645	339.634	2.046.771	1.249.517
4. Tečajne razlike i drugi rashodi	045	417.809	18.972	511.119	0
5. Nerealizirani gubici (rashodi) od financijske imovine	046	0	0	0	0
6. Vrijednosna usklađenja financijske imovine (neto)	047	0	0	0	0
7. Ostali financijski rashodi	048	5.856.139	2.928.069	5.007.063	2.503.532
V. UDIO U DOBITI OD DRUŠTAVA POVEZANIH SUDJELUJUĆIM INTERESOM	049	0	0	0	0
VI. UDIO U DOBITI OD ZAJEDNIČKIH POTHVATA	050	0	0	0	0
VII. UDIO U GUBITKU OD DRUŠTAVA POVEZANIH SUDJELUJUĆIM INTERESOM	051	0	0	0	0
VIII. UDIO U GUBITKU OD ZAJEDNIČKIH POTHVATA	052	0	0	0	0
IX. UKUPNI PRIHODI (AOP 001+030+049 +050)	053	88.235.436	44.181.583	106.498.426	57.952.797
X. UKUPNI RASHODI (AOP 007+041+051 + 052)	054	90.907.806	46.666.700	96.986.534	50.464.975
XI. DOBIT ILI GUBITAK PRIJE OPOREZIVANJA (AOP 053-054)	055	-2.672.370	-2.485.117	9.511.892	7.487.822
1. Dobit prije oporezivanja (AOP 053-054)	056	0	0	9.511.892	7.487.822
2. Gubitak prije oporezivanja (AOP 054-053)	057	-2.672.370	-2.485.117	0	0
XII. POREZ NA DOBIT	058	0	0	0	0
XIII. DOBIT ILI GUBITAK RAZDOBLJA (AOP 055-059)	059	-2.672.370	-2.485.117	9.511.892	7.487.822
1. Dobit razdoblja (AOP 055-059)	060	0	0	9.511.892	7.487.822
2. Gubitak razdoblja (AOP 059-055)	061	-2.672.370	-2.485.117	0	0
PREKINUTO POSLOVANJE (popunjavanje poduzetnik obveznika MSFI-a samo ako ima prekinuto poslovanje)					
XIV. DOBIT ILI GUBITAK PREKINUTOG POSLOVANJA PRIJE OPOREZIVANJA (AOP 063-064)	062	0	0	0	0
1. Dobit prekinutog poslovanja prije oporezivanja	063	0	0	0	0
2. Gubitak prekinutog poslovanja prije oporezivanja	064	0	0	0	0
XV. POREZ NA DOBIT PREKINUTOG POSLOVANJA	065	0	0	0	0

1. Dobit prekinutog poslovanja za razdoblje (AOP 062-065)	066	0	0	0	0
2. Gubitak prekinutog poslovanja za razdoblje (AOP 065-062)	067	0	0	0	0
UKUPNO POSLOVANJE (popunjavanje samo poduzetnik obveznik MSFI-a koji ima prekinuto poslovanje)					
XVI. DOBIT ILI GUBITAK PRIJE OPOREZIVANJA (AOP 055+062)	068	0	0	0	0
1. Dobit prije oporezivanja (AOP 068)	069	0	0	0	0
2. Gubitak prije oporezivanja (AOP 068)	070	0	0	0	0
XVII. POREZ NA DOBIT (AOP 058+065)	071	0	0	0	0
XVIII. DOBIT ILI GUBITAK RAZDOBLJA (AOP 068-071)	072	0	0	0	0
1. Dobit razdoblja (AOP 068-071)	073	0	0	0	0
2. Gubitak razdoblja (AOP 071-068)	074	0	0	0	0
DODATAK RDG-u (popunjavanje poduzetnik koji sastavlja konsolidirani godišnji financijski izvještaj)					
XIX. DOBIT ILI GUBITAK RAZDOBLJA (AOP 076+077)	075	-2.672.370	-2.485.117	9.511.892	7.487.822
1. Pripisana imateljima kapitala matice	076	-2.672.370	-2.485.117	9.511.892	7.487.822
2. Pripisana manjinskom (nekontrolirajućem) interesu	077	0	0	0	0
IZVJEŠTAJ O OSTALOJ SVEOBUHVAATNOJ DOBITI (popunjavanje poduzetnik obveznik primjene MSFI-a)					
I. DOBIT ILI GUBITAK RAZDOBLJA	078	-2.672.370	-2.485.117	9.511.892	7.487.822
II. OSTALA SVEOBUHVAATNA DOBIT/GUBITAK PRIJE POREZA (AOP 80 + 87)	079	0	0	0	0
III. Stavke koje neće biti reklasificirane u dobit ili gubitak (AOP 081 do 085)	080	0	0	0	0
1. Promjene revalorizacijskih rezervi dugotrajne materijalne i nematerijalne imovine	081	0	0	0	0
2. Dobitak ili gubitak s osnove naknadnog vrednovanja vlasničkih vrijednosnih papira po fer vrijednosti kroz ostalu sveobuhvatnu dobit	082	0	0	0	0
3. Promjene fer vrijednosti financijske obveze po fer vrijednosti kroz račun dobiti i gubitka koja se može pripisati promjenama kreditnog rizika obveze	083	0	0	0	0
4. Aktuarski dobiti/gubici po planovima definiranih primanja	084	0	0	0	0
5. Ostale stavke koje neće biti reklasificirane	085	0	0	0	0
6. Porez na dobit koji se odnosi na stavke koje neće biti reklasificirane	086	0	0	0	0
IV. Stavke koje je moguće reklasificirati u dobit ili gubitak (AOP 088 do 095)	087	0	0	0	0
1. Tečajne razlike iz preračuna inozemnog poslovanja	088	0	0	0	0
2. Dobitak ili gubitak s osnove naknadnog vrednovanja dužničkih vrijednosnih papira po fer vrijednosti kroz ostalu sveobuhvatnu dobit	089	0	0	0	0
4. Dobit ili gubitak s osnove učinkovite zaštite novčanih tokova	090	0	0	0	0
5. Dobit ili gubitak s osnove učinkovite zaštite neto ulaganja u inozemstvu	091	0	0	0	0
6. Udio u ostaloj sveobuhvatnoj dobiti/gubitku društava povezanih sudjelujućim interesom	092	0	0	0	0
6. Promjene fer vrijednosti vremenske vrijednosti opcije	093	0	0	0	0
7. Promjene fer vrijednosti terminskih elemenata terminskih ugovora	094	0	0	0	0
8. Ostale stavke koje je moguće reklasificirati u dobit ili gubitak	095	0	0	0	0
9. Porez na dobit koji se odnosi na stavke koje je moguće reklasificirati u dobit ili gubitak	096	0	0	0	0
V. NETO OSTALA SVEOBUHVAATNA DOBIT ILI GUBITAK (AOP 080+087 - 086 - 096)	097	0	0	0	0
VI. SVEOBUHVAATNA DOBIT ILI GUBITAK RAZDOBLJA (AOP 078+097)	098	-2.672.370	-2.485.117	9.511.892	7.487.822
DODATAK Izvještaju o ostaloj sveobuhvatnoj dobiti (popunjavanje poduzetnik koji sastavlja konsolidirani izvještaj)					
VI. SVEOBUHVAATNA DOBIT ILI GUBITAK RAZDOBLJA (AOP 100+101)	099	-2.672.670	-2.485.117	9.511.892	7.487.822
1. Pripisana imateljima kapitala matice	100	-2.672.670	-2.485.117	9.511.892	7.487.822
2. Pripisana manjinskom (nekontrolirajućem) interesu	101	0	0	0	0

IZVJESTAJ O NOVČANOM TIJEKU - Indirektna metoda
u razdoblju 01.01.2022. do 30.06.2022.

u kunama

Obveznik: LUKA RIJEKA d.d.			
Naziv pozicije	AOP oznaka	Isto razdoblje prethodne godine	Tekuće razdoblje
1	2	3	4
Novčani tokovi od poslovnih aktivnosti			
1. Dobit prije oporezivanja	001	-2.672.370	9.511.892
2. Usklađenja (AOP 003 do 010):	002	9.853.851	2.613.384
a) Amortizacija	003	9.565.103	10.152.043
b) Dobici i gubici od prodaje i vrijednosna usklađenja dugotrajne materijalne i	004	-5.856.139	0
c) Dobici i gubici od prodaje i nerealizirani dobici i gubici i vrijednosno usklađenje	005	0	0
d) Prihodi od kamata i dividendi	006	-23.534	-122
e) Rashodi od kamata	007	6.637.784	2.046.771
f) Rezerviranja	008	0	0
g) Tečajne razlike (nerealizirane)	009	-469.363	169.074
h) Ostala usklađenja za nenovčane transakcije i nerealizirane dobitke i gubitke	010	0	-9.754.382
I. Povećanje ili smanjenje novčanih tokova prije promjena u radnom kapitalu (AOP 001+002)	011	7.181.481	12.125.276
3. Promjene u radnom kapitalu (AOP 013 do 016)	012	-3.421.973	-7.631.573
a) Povećanje ili smanjenje kratkoročnih obveza	013	7.982.454	-8.104.908
b) Povećanje ili smanjenje kratkotrajnih potraživanja	014	4.732.932	-4.519.929
c) Povećanje ili smanjenje zaliha	015	253.529	-288.309
d) Ostala povećanja ili smanjenja radnog kapitala	016	-16.390.888	5.281.573
II. Novac iz poslovanja (AOP 011+012)	017	3.759.508	4.493.703
4. Novčani izdaci za kamate	018	-821.290	2.059.310
5. Plaćeni porez na dobit	019	0	0
A) NETO NOVČANI TOKOVI OD POSLOVNIH AKTIVNOSTI (AOP 017 do 019)	020	2.938.218	6.553.013
Novčani tokovi od investicijskih aktivnosti			
1. Novčani primici od prodaje dugotrajne materijalne i nematerijalne imovine	021	16.390.888	1.129.994
2. Novčani primici od prodaje financijskih instrumenata	022	0	0
3. Novčani primici od kamata	023	2.359	79.283
4. Novčani primici od dividendi	024	0	0
5. Novčani primici s osnove povrata danih zajmova i štednih uloga	025	0	0
6. Ostali novčani primici od investicijskih aktivnosti	026	112.467	0
III. Ukupno novčani primici od investicijskih aktivnosti (AOP 021 do 026)	027	16.505.714	1.209.277
1. Novčani izdaci za kupnju dugotrajne materijalne i nematerijalne imovine	028	-20.109.582	-41.868.821
2. Novčani izdaci za stjecanje financijskih instrumenata	029	0	0
3. Novčani izdaci s osnove danih zajmova i štednih uloga za razdoblje	030	0	0
4. Stjecanje ovisnog društva, umanjeno za stečeni novac	031	0	0
5. Ostali novčani izdaci od investicijskih aktivnosti	032	0	0
IV. Ukupno novčani izdaci od investicijskih aktivnosti (AOP 028 do 032)	033	-20.109.582	-41.868.821
B) NETO NOVČANI TOKOVI OD INVESTICIJSKIH AKTIVNOSTI (AOP 027+033)	034	-3.603.868	-40.659.544
Novčani tokovi od financijskih aktivnosti			
1. Novčani primici od povećanja temeljnog (upisanog) kapitala	035	0	0
2. Novčani primici od izdavanja vlasničkih i dužničkih financijskih instrumenata	036	0	0
3. Novčani primici od glavnice kredita, pozajmica i drugih posudbi	037	0	24.135.480
4. Ostali novčani primici od financijskih aktivnosti	038	0	0
V. Ukupno novčani primici od financijskih aktivnosti (AOP 035 do 038)	039	0	24.135.480
1. Novčani izdaci za otplatu glavnice kredita, pozajmica i drugih posudbi i dužničkih financijskih instrumenata	040	-4.736.028	-4.718.158
2. Novčani izdaci za isplatu dividendi	041	0	0
3. Novčani izdaci za financijski najam	042	-1.962.519	0
4. Novčani izdaci za otkup vlastitih dionica i smanjenje temeljnog (upisanog) kapitala	043	0	0
5. Ostali novčani izdaci od financijskih aktivnosti	044	-618.838	0
VI. Ukupno novčani izdaci od financijskih aktivnosti (AOP 040 do 044)	045	-7.317.385	-4.718.158
C) NETO NOVČANI TOKOVI OD FINACIJSKIH AKTIVNOSTI (AOP 039+045)	046	-7.317.385	19.417.322
1. Nerealizirane tečajne razlike po novcu i novčanim ekvivalentima	047	0	0
D) NETO POVEĆANJE ILI SMANJENJE NOVČANIH TOKOVA (AOP 020+034+046+047)	048	-7.983.035	-14.689.209
E) NOVAC I NOVČANI EKVALENTI NA POČETKU RAZDOBLJA	049	18.016.884	60.837.337
F) NOVAC I NOVČANI EKVALENTI NA KRAJU RAZDOBLJA (AOP 048+049)	050	10.033.849	46.148.128

IZVJESTAJ O NOVČANOM TIJEKU - Direktna metoda
u razdoblju 01.01.2022. do 30.06.2022.

u kunama

Obveznik: LUKA RIJEKA d.d.			
Naziv pozicije	AOP oznaka	Isto razdoblje prethodne godine	Tekuće razdoblje
1	2	3	4
Novčani tokovi od poslovnih aktivnosti			
1. Novčani primici od kupaca	001	0	0
2. Novčani primici od tantijema, naknada, provizija i sl.	002	0	0
3. Novčani primici od osiguranja za naknadu šteta	003	0	0
4. Novčani primici s osnove povrata poreza	004	0	0
5. Ostali novčani primici od poslovnih aktivnosti	005	0	0
I. Ukupno novčani primici od poslovnih aktivnosti (AOP 001 do 005)	006	0	0
1. Novčani izdaci dobavljačima	007	0	0
2. Novčani izdaci za zaposlene	008	0	0
3. Novčani izdaci za osiguranje za naknade šteta	009	0	0
4. Novčani izdaci za kamate	010	0	0
5. Plaćeni porez na dobit	011	0	0
6. Ostali novčani izdaci od poslovnih aktivnosti	012	0	0
II. Ukupno novčani izdaci od poslovnih aktivnosti (AOP 007 do 012)	013	0	0
A) NETO NOVČANI TOKOVI OD POSLOVNIH AKTIVNOSTI (AOP 006 + 013)	014	0	0
Novčani tokovi od investicijskih aktivnosti			
1. Novčani primici od prodaje dugotrajne materijalne i nematerijalne imovine	015	0	0
2. Novčani primici od prodaje financijskih instrumenata	016	0	0
3. Novčani primici od kamata	017	0	0
4. Novčani primici od dividendi	018	0	0
5. Novčani primici s osnove povrata danih zajmova i štednih uloga	019	0	0
6. Ostali novčani primici od investicijskih aktivnosti	020	0	0
III. Ukupno novčani primici od investicijskih aktivnosti (AOP 015 do 020)	021	0	0
1. Novčani izdaci za kupnju dugotrajne materijalne i nematerijalne imovine	022	0	0
2. Novčani izdaci za stjecanje financijskih instrumenata	023	0	0
3. Novčani izdaci s osnove danih zajmova i štednih uloga	024	0	0
4. Stjecanje ovisnog društva, umanjeno za stečeni novac	025	0	0
5. Ostali novčani izdaci od investicijskih aktivnosti	026	0	0
IV. Ukupno novčani izdaci od investicijskih aktivnosti (AOP 022 do 026)	027	0	0
B) NETO NOVČANI TOKOVI OD INVESTICIJSKIH AKTIVNOSTI (AOP 021 + 027)	028	0	0
Novčani tokovi od financijskih aktivnosti			
1. Novčani primici od povećanja temeljnog (upisanog) kapitala	029	0	0
2. Novčani primici od izdavanja vlasničkih i dužničkih financijskih instrumenata	030	0	0
3. Novčani primici od glavnice kredita, pozajmica i drugih posudbi	031	0	0
4. Ostali novčani primici od financijskih aktivnosti	032	0	0
V. Ukupno novčani primici od financijskih aktivnosti (AOP 029 do 032)	033	0	0
1. Novčani izdaci za otplatu glavnice kredita, pozajmica i drugih posudbi i dužničkih financijskih instrumenata	034	0	0
2. Novčani izdaci za isplatu dividendi	035	0	0
3. Novčani izdaci za financijski najam	036	0	0
4. Novčani izdaci za otkup vlastitih dionica i smanjenje temeljnog (upisanog) kapitala	037	0	0
5. Ostali novčani izdaci od financijskih aktivnosti	038	0	0
VI. Ukupno novčani izdaci od financijskih aktivnosti (AOP 034 do 038)	039	0	0
C) NETO NOVČANI TOKOVI OD FINACIJSKIH AKTIVNOSTI (AOP 033+039)	040	0	0
1. Nerealizirane tečajne razlike po novcu i novčanim ekvivalentima	041	0	0
D) NETO POVEĆANJE ILI SMANJENJE NOVČANIH TOKOVA (AOP 014 + 028 + 040 + 041)	042	0	0
E) NOVAC I NOVČANI EKVALENTI NA POČETKU RAZDOBLJA	043	0	0
F) NOVAC I NOVČANI EKVALENTI NA KRAJU RAZDOBLJA (AOP 042+043)	044	0	0

IZVJEŠTAJ O PROMJENAMA KAPITALA
za razdoblje od **1.1.2022** do **30.6.2022**

u kunama

Opis pozicije	AOP oznaka	Raspodjeljivo imateljima kapitala matice																	
		Temeljni (upisani) kapital	Kapitalne rezerve	Zakonske rezerve	Rezerve za vlastite dionice	Vlastite dionice i udjeli (odbitna stavka)	Statutarne rezerve	Ostale rezerve	Revalorizacijske rezerve	Fer vrijednost financijske imovine kroz ostalu sveobuhvatnu dobit (raspoloživa za prodaju)	Učinkoviti dio zaštite novčanih tokova	Učinkoviti dio zaštite neto ulaganja u inozemstvo	Ostale rezerve fer vrijednosti	Tečajne razlike iz preračuna inozemnog poslovanja	Zadržana dobit / preneseni gubitak	Dobit / gubitak poslovne godine	Ukupno raspodjeljivo imateljima kapitala matice	Manjinski (nekontrolirajući) interes	Ukupno kapital i rezerve
1	2	3	4	5	6	7	8	9	10	11	12	13	14	15	16	17	18 (3 do 6 - 7 + 8 do 17)	19	20 (18+19)
Prethodno razdoblje																			
1. Stanje na dan početka prethodne poslovne godine	01	539.219.000	38.623.828	0	0	0	0	0	34.054.579	83.459	0	0	0	0	-317.665.356	-6.514.646	287.800.864	0	287.800.864
2. Promjene računovodstvenih politika	02	0	0	0	0	0	0	0	0	0	0	0	0	0	0	0	0	0	0
3. Ispravak pogreški	03	0	0	0	0	0	0	0	0	0	0	0	0	0	0	0	0	0	0
4. Stanje na dan početka prethodne poslovne godine (prepravljeno) (AOP 01 do 03)	04	539.219.000	38.623.828	0	0	0	0	0	34.054.579	83.459	0	0	0	0	-317.665.356	-6.514.646	287.800.864	0	287.800.864
5. Dobit/gubitak razdoblja	05	0	0	0	0	0	0	0	0	0	0	0	0	0	0	-27.109.291	-27.109.291	0	-27.109.291
6. Tečajne razlike iz preračuna inozemnog poslovanja	06	0	0	0	0	0	0	0	0	0	0	0	0	0	0	0	0	0	0
7. Promjene revalorizacijskih rezervi dugotrajne materijalne i nematerijalne imovine	07	0	0	0	0	0	0	0	-5.945.055	0	0	0	0	0	5.945.055	0	0	0	0
8. Dobitak ili gubitak s osnove naknadnog vrednovanja financijske imovine prema fer vrijednosti kroz ostalu sveobuhvatnu dobit (raspoloživa za prodaju)	08	0	0	0	0	0	0	0	0	-101.779	0	0	0	0	0	0	-101.779	0	-101.779
9. Dobitak ili gubitak s osnove učinkovite zaštite novčanog toka	09	0	0	0	0	0	0	0	0	0	0	0	0	0	0	0	0	0	0
10. Dobitak ili gubitak s osnove učinkovite zaštite neto ulaganja u inozemstvu	10	0	0	0	0	0	0	0	0	0	0	0	0	0	0	0	0	0	0
11. Udio u ostaloj sveobuhvatnoj dobiti/gubitku društava povezanih sudjeljujućim interesom	11	0	0	0	0	0	0	0	0	0	0	0	0	0	0	0	0	0	0
12. Aktuarski dobiti/gubici po planovima definiranih primanja	12	0	0	0	0	0	0	0	0	0	0	0	0	0	0	0	0	0	0
13. Ostale ne vlasničke promjene kapitala	13	0	0	0	0	0	0	0	0	0	0	0	0	0	0	0	0	0	0
14. Porez na transakcije priznate direktno u kapitalu	14	0	0	0	0	0	0	0	1.070.110	18.320	0	0	0	0	-1.070.110	0	18.320	0	18.320
15. Smanjenje temeljnog (upisanog) kapitala (osim u postupku predstečajne nagodbe i nastalog reinvestiranjem dobiti)	15	0	0	0	0	0	0	0	0	0	0	0	0	0	0	0	0	0	0
16. Smanjenje temeljnog (upisanog) kapitala u postupku predstečajne nagodbe	16	0	0	0	0	0	0	0	0	0	0	0	0	0	0	0	0	0	0
17. Smanjenje temeljnog (upisanog) kapitala nastalog reinvestiranjem dobiti	17	0	0	0	0	0	0	0	0	0	0	0	0	0	0	0	0	0	0
18. Otkup vlastitih dionica/udjela	18	0	0	0	0	0	0	0	0	0	0	0	0	0	0	0	0	0	0
19. Uplate članova/dioničara	19	0	0	0	0	0	0	0	0	0	0	0	0	0	0	0	0	0	0
20. Isplata udjela u dobiti/dividende	20	0	0	0	0	0	0	0	0	0	0	0	0	0	0	0	0	0	0
21. Ostale raspodjele i isplate članovima/dioničarima	21	0	0	0	0	0	0	0	0	0	0	0	0	0	0	0	0	0	0
22. Prijenos u pozicije rezervi po godišnjem rasporedu	22	0	0	0	0	0	0	0	0	0	0	0	0	0	0	0	0	0	0
23. Povećanje rezervi u postupku predstečajne nagodbe	23	0	0	0	0	0	0	0	0	0	0	0	0	0	-6.514.646	6.514.646	0	0	0
24. Stanje na zadnji dan izvještajnog razdoblja prethodne poslovne godine (04 do 23)	24	539.219.000	38.623.828	0	0	0	0	0	29.179.634	0	0	0	0	0	-319.305.057	-27.109.291	260.608.114	0	260.608.114
DODATAK IZVJEŠTAJU O PROMJENAMA KAPITALA (popunjava poduzetnik obveznik primjene MSFI-a)																			
I. OSTALA SVEOBUHVAATNA DOBIT PRETHODNOG RAZDOBLJA, UMANJENO ZA POREZE (AOP 06 do 14)	25	0	0	0	0	0	0	0	-4.874.945	-83.459	0	0	0	0	4.874.945	0	-83.459	0	-83.459
II. SVEOBUHVAATNA DOBIT ILI GUBITAK PRETHODNOG RAZDOBLJA (AOP 05+25)	26	0	0	0	0	0	0	0	-4.874.945	-83.459	0	0	0	0	4.874.945	-27.109.291	-27.192.750	0	-27.192.750
III. TRANSAKCIJE S VLASNICIMA PRETHODNOG RAZDOBLJA PRIZNATE DIREKTNO U KAPITALU (AOP 15 do 23)	27	0	0	0	0	0	0	0	0	0	0	0	0	0	-6.514.646	6.514.646	0	0	0
Tekuće razdoblje																			
1. Stanje na dan početka tekuće poslovne godine	28	539.219.000	38.623.828	0	0	0	0	0	29.179.634	0	0	0	0	0	-319.305.057	-27.109.291	260.608.114	0	260.608.114
2. Promjene računovodstvenih politika	29	0	0	0	0	0	0	0	0	0	0	0	0	0	0	0	0	0	0
3. Ispravak pogreški	30	0	0	0	0	0	0	0	0	0	0	0	0	0	0	0	0	0	0
4. Stanje na dan početka tekuće poslovne godine (prepravljeno) (AOP 28 do 30)	31	539.219.000	38.623.828	0	0	0	0	0	29.179.634	0	0	0	0	0	-319.305.057	-27.109.291	260.608.114	0	260.608.114
5. Dobit/gubitak razdoblja	32	0	0	0	0	0	0	0	0	0	0	0	0	0	0	9.511.892	9.511.892	0	9.511.892
6. Tečajne razlike iz preračuna inozemnog poslovanja	33	0	0	0	0	0	0	0	0	0	0	0	0	0	0	0	0	0	0
7. Promjene revalorizacijskih rezervi dugotrajne materijalne i nematerijalne imovine	34	0	0	0	0	0	0	0	0	0	0	0	0	0	0	0	0	0	0
8. Dobitak ili gubitak s osnove naknadnog vrednovanja financijske imovine prema fer vrijednosti kroz ostalu sveobuhvatnu dobit (raspoloživa za prodaju)	35	0	0	0	0	0	0	0	0	0	0	0	0	0	0	0	0	0	0
9. Dobitak ili gubitak s osnove učinkovite zaštite novčanog toka	36	0	0	0	0	0	0	0	0	0	0	0	0	0	0	0	0	0	0
10. Dobitak ili gubitak s osnove učinkovite zaštite neto ulaganja u inozemstvu	37	0	0	0	0	0	0	0	0	0	0	0	0	0	0	0	0	0	0
11. Udio u ostaloj sveobuhvatnoj dobiti/gubitku društava povezanih sudjeljujućim interesom	38	0	0	0	0	0	0	0	0	0	0	0	0	0	0	0	0	0	0
12. Aktuarski dobiti/gubici po planovima definiranih primanja	39	0	0	0	0	0	0	0	0	0	0	0	0	0	0	0	0	0	0
13. Ostale ne vlasničke promjene kapitala	40	0	0	0	0	0	0	0	0	0	0	0	0	0	0	0	0	0	0
14. Porez na transakcije priznate direktno u kapitalu	41	0	0	0	0	0	0	0	0	0	0	0	0	0	0	0	0	0	0
15. Smanjenje temeljnog (upisanog) kapitala (osim u postupku predstečajne nagodbe i nastalog reinvestiranjem dobiti)	42	0	0	0	0	0	0	0	0	0	0	0	0	0	0	0	0	0	0
16. Smanjenje temeljnog (upisanog) kapitala u postupku predstečajne nagodbe	43	0	0	0	0	0	0	0	0	0	0	0	0	0	0	0	0	0	0
17. Smanjenje temeljnog (upisanog) kapitala nastalog reinvestiranjem dobiti	44	0	0	0	0	0	0	0	0	0	0	0	0	0	0	0	0	0	0
18. Otkup vlastitih dionica/udjela	45	0	0	0	0	0	0	0	0	0	0	0	0	0	0	0	0	0	0
19. Uplate članova/dioničara	46	0	0	0	0	0	0	0	0	0	0	0	0	0	0	0	0	0	0
20. Isplata udjela u dobiti/dividende	47	0	0	0	0	0	0	0	0	0	0	0	0	0	0	0	0	0	0
21. Ostale raspodjele i isplate članovima/dioničarima	48	0	0	0	0	0	0	0	0	0	0	0	0	0	0	0	0	0	0
22. Prijenos po godišnjem rasporedu	49	0	0	0	0	0	0	0	0	0	0	0	0	0	0	0	0	0	0
23. Povećanje rezervi u postupku predstečajne nagodbe	50	0	0	0	0	0	0	0	0	0	0	0	0	0	-27.109.291	27.109.291	0	0	0
24. Stanje na zadnji dan izvještajnog razdoblja tekuće poslovne godine (AOP 31 do 50)	51	539.219.000	38.623.828	0	0	0	0	0	29.179.634	0	0	0	0	0	-346.414.348	9.511.892	270.120.006	0	270.120.006
DODATAK IZVJEŠTAJU O PROMJENAMA KAPITALA (popunjava poduzetnik obveznik primjene MSFI-a)																			
I. OSTALA SVEOBUHVAATNA DOBIT TEKUĆEG RAZDOBLJA, UMANJENO ZA POREZE (AOP 33 do 41)	52	0	0	0	0	0	0	0	0	0	0	0	0	0	0	0	0	0	0
II. SVEOBUHVAATNA DOBIT ILI GUBITAK TEKUĆEG RAZDOBLJA (AOP 32 + 52)	53	0	0	0	0	0	0	0	0	0	0	0	0	0	0	9.511.892	9.511.892	0	9.511.892
III. TRANSAKCIJE S VLASNICIMA TEKUĆEG RAZDOBLJA PRIZNATE DIREKTNO U KAPITALU (AOP 42 do 50)	54	0	0	0	0	0	0	0	0	0	0	0	0	0	-27.109.291	27.109.291	0	0	0

BILJEŠKE UZ FINACIJSKE IZVJEŠTAJE - TFI

(koji se sastavljaju za tromjesečna razdoblja)

Naziv izdavatelja: LUKA RIJEKA d.d.

OIB: 92590920313

Izvještajno razdoblje: 01.01.2022. - 30.06.2022.

Bilješke uz financijske izvještaje za tromjesečna razdoblja uključuju:

a) objašnjenje poslovnih događaja koji su značajni za razumijevanje promjena u izvještaju o financijskog položaju i poslovnim rezultatima za izvještajno tromjesečno razdoblje izdavatelja u odnosu na zadnju poslovnu godinu, odnosno objavljuju se informacije vezane uz te događaje i ažuriraju odgovarajuće informacije objavljene u posljednjem godišnjem financijskom izvještaju (točke od 15. do 15C MRS 34 - Financijsko izvještavanje za razdoblja tijekom godine),

b) informacije gdje je omogućen pristup posljednjim godišnjim financijskim izvještajima, radi razumijevanja informacija objavljenih u bilješkama uz financijske izvještaje sastavljene za izvještajno tromjesečno razdoblje,

c) izjava da se iste računovodstvene politike primjenjuju prilikom sastavljanja financijskih izvještaja za izvještajno tromjesečno razdoblje kao i u posljednjim godišnjim financijskim izvještajima ili, ako su te računovodstvene politike mijenjale, opis prirode i učinka promjene (točka 16.A (a) MRS 34- Financijsko izvještavanje za razdoblja tijekom godine),

d) objašnjenje poslovnih rezultata u slučaju da izdavatelj obavlja djelatnost sezonske prirode (točke 37. i 38. MRS 34- Financijsko izvještavanje za razdoblja tijekom godine)

e) ostale objave koje propisuje MRS 34- Financijsko izvještavanje za razdoblja tijekom godine te

f) u bilješkama uz financijske izvještaje za tromjesečna razdoblja, osim gore navedenih informacija, objavljuju se i sljedeće informacije:

1. naziv, sjedište poduzetnika (adresa), pravni oblik poduzetnika, državu osnivanja, matični broj subjekta, osobni identifikacijski broj te, ako je primjenjivo, da je poduzetnik u likvidaciji, stečaju, skraćenom postupku prestanka ili izvanrednoj upravi

2. usvojene računovodstvene politike (samo naznaku je li došlo do promjene u odnosu na prethodno razdoblje)

3. ukupan iznos svih financijskih obveza, jamstava ili nepredviđenih izdataka koji nisu uključeni u bilancu, te naznaku prirode i oblika eventualno uspostavljenog stvarnog osiguranja koje je dano; sve obveze koje se odnose na mirovine poduzetnika unutar grupe ili društva povezana sudjelujućim interesom objavljuju se odvojeno

4. iznos i prirodu pojedinih stavki prihoda ili rashoda izuzetne veličine ili pojave

5. iznose koje poduzetnik duguje i koji dospijevaju nakon više od pet godina, kao i ukupna dugovanja poduzetnika pokrivena vrijednim osiguranjem koje je dao poduzetnik, uz naznaku vrste i oblika osiguranja

6. prosječan broj zaposlenih tijekom tekućeg razdoblja

7. ako je poduzetnik u poslovnoj godini sukladno propisima kapitalizirao trošak plaća djelomično ili u cijelosti, informaciju o iznosu ukupnog troška zaposlenih tijekom godine raščlanjenom na iznos koji je direktno teretio troškove razdoblja i iznos koji je kapitaliziran u vrijednost imovine tijekom razdoblja, na način da se za svaki dio posebno iskaže ukupni iznos neto plaća te iznos poreza, doprinosa iz plaća i doprinosa na plaće

8. ako su u bilanci priznata rezerviranja za odgođeni porez, stanja odgođenog poreza na kraju poslovne godine i kretanja tih stanja tijekom poslovne godine

9. naziv i sjedište svakog poduzetnika u kojem poduzetnik, bilo sam ili preko osobe koja djeluje u svoje ime ali za račun poduzetnika, drži sudjelujući udjel u kapitalu, iskazujući iznos kapitala koji se drži, iznos ukupnog kapitala i rezervi, i dobit ili gubitak posljednje poslovne godine predmetnog poduzetnika, a za koje su usvojeni godišnji financijski izvještaji; informacije u pogledu kapitala i rezervi i dobiti ili gubitka mogu se izostaviti u slučaju kada predmetni poduzetnik ne objavljuje svoju bilancu i nije pod kontrolom drugog poduzetnika

10. broj i nominalnu vrijednost, ili ako ne postoji nominalna vrijednost, knjigovodstvenu vrijednost dionica ili udjela upisanih tijekom poslovne godine u okviru odobrenog kapitala

11. postojanje bilo kakvih potvrda o sudjelovanju, konvertibilnih zadužnica, jamstava, opcija ili sličnih vrijednosnica ili prava, s naznakom njihovog broja i prava koja daju

12. naziv, sjedište te pravni oblik svakog poduzetnika u kojemu poduzetnik ima neograničenu odgovornost

13. naziv i sjedište poduzetnika koji sastavlja tromjesečni konsolidirani financijski izvještaj najveće grupe poduzetnika u kojoj poduzetnik sudjeluje kao kontrolirani član grupe

14. naziv i sjedište poduzetnika koji sastavlja tromjesečni konsolidirani financijski izvještaj najmanje grupe poduzetnika u kojoj poduzetnik sudjeluje kao kontrolirani član i koji je također uključen u grupu poduzetnika iz točke 13.

15. mjesto na kojem je moguće dobiti primjerke tromjesečnih konsolidiranih financijskih izvještaja iz točaka 13. i 14., pod uvjetom da su dostupni

16. prirodu i poslovnu svrhu aranžmana poduzetnika koji nisu uključeni u bilancu i financijski utjecaj tih aranžmana na poduzetnika, pod uvjetom da su rizici ili koristi koji proizlaze iz takvih aranžmana materijalni i u mjeri u kojoj je objavljivanje takvih rizika ili koristi nužno za procjenu financijskog stanja poduzetnika

17. prirodu i financijski učinak značajnih događaja koji su nastupili nakon datuma bilance i nisu odraženi u računu dobiti i gubitka ili bilanci

Prilikom sastavljanja financijskih izvještaja za izvještajno tromjesečno razdoblje primjenjuju se iste računovodstvene politike kao i u posljednjim godišnjim financijskim izvještajima. Sažetak značajnih računovodstvenih politika prikazan je u Bilješci 3. uz revidirane godišnje financijske izvještaje.

Društvo je također sastavilo konsolidirane financijske izvještaje na dan 30. lipnja 2022. godine, u skladu s MSFI koji su odobreni od strane Europske Unije (EU) za Društvo i njegova ovisna društva (Grupa) koji su odobreni od strane Uprave. Nekonsolidirani i konsolidirani godišnji financijski izvještaji, kao i detaljne bilješke uz financijske izvještaje javno su objavljenje na internetskim stranicama Društva, na internetskim stranicama Zagrebačke burze i u Službenom registru propisanih informacija (HANFA). Informacije koje prema MSFI-a treba objaviti, a koje nisu prezentirane u izvještaju o financijskom položaju, izvještaju o sveobuhvatnoj dobiti, izvještaju o novčanim tokovima i izvještaju o promjenama kapitala objavljene su u bilješkama 7 do 33 uz revidirane financijske izvještaje.

Naziv, sjedište (adresa) izdavatelja, pravni oblik izdavatelja, država osnivanja, matični broj subjekta, osobni identifikacijski broj objavljeni su na stranici Opći podaci u sklopu ovog dokumenta te u bilješci 1 uz revidirane godišnje financijske izvještaje.

Financijskih obveza, jamstava ili nepredviđenih izdataka koji nisu uključeni u bilancu nema. Društvo nema obveza po osnovi mirovina.

Dugovanja koja dospijevaju nakon više od pet godina pojašnjena su u bilješci 27 uz revidirane financijske izvještaje.

Obveze po najmovima proizašle iz primjene MSFI 16 iskazane su u AOP 107 i AOP 123, a objašnjene u Bilješci 33 uz revidirane financijske izvještaje.

Tijekom tekućeg razdoblja u Društvu je bilo zaposleno prosječno 563 radnika.

Nije bilo kapitalizacije plaća tijekom tekućeg razdoblja.

Rezerviranja za odgođeni porez, stanja odgođenog poreza na kraju poslovne godine i kretanja tih stanja tijekom poslovne godine prikazana su u bilješci 14 uz revidirane financijske izvještaje.

Društvo ima poslovne odnose s pridruženim društvom Jadranska vrata d.d., Brajdica 16, 51000 Rijeka u kojem Luka Rijeka d.d. ima 49% vlasništva.

Ulaganja u ovisna i pridružena društva po metodi udjela objašnjena su u bilješci 19 uz revidirane financijske izvještaje.

Nije bilo transakcija upisa dionica niti udjela tijekom poslovne godine u okviru odobrenog kapitala.

Društvo nema potvrda o sudjelovanju, konvertibilnih zadužnica, jamstava, opcija ili sličnih vrijednosnica ili prava.

Društvo nema udjela u društvima s neograničenom odgovornosti.

Konsolidirani financijski izvještaji izdavatelja su najveća grupa društava te Izdavatelj nije kontrolirani član niti jedne grupe.

Značajni događaji koji su nastupili nakon datuma bilance i nisu odraženi u računu dobiti i gubitka ili bilanci objavljene su u bilješci 34 uz revidirane godišnje financijske izvještaje.

Napomene u svezi razlika između TFI-POD obrasca i tromjesečnih izvještaja:

Pozicija Troškovi osoblja iz nekonsolidiranog računa dobiti i gubitka objavljenog u nerevidiranom tromjesečnom izvještaju Luka Rijeka d.d. iskazana je u TFI-POD obrascu na AOP pozicijama 138, 139, 140 i dio 142.

Pozicija Materijalni troškovi iz nekonsolidiranog računa dobiti i gubitka objavljenog u nerevidiranom tromjesečnom izvještaju Luka Rijeka d.d. iskazana je u TFI-POD obrascu na AOP pozicijama 134 i 136.

U Rijeci, srpanj 2022.

Temeljem odredbi Zakona o tržištu kapitala, Duško Grabovac – predsjednik Uprave Društva i Bartłomiej Pastwa - član Uprave Društva, kao odgovorne osobe za sastavljanje tromjesečnih izvješća društva Luka Rijeka d.d. iz Rijeke, Riva 1, OIB 92590920313 (dalje u tekstu: Društvo), ovime daju slijedeću

IZJAVU

Prema našem najboljem saznanju

- skraćeni set konsolidiranih i nekonsolidiranih izvještaja o poslovanju za drugo tromjesečje 2022. godine, sastavljenih uz primjenu odgovarajućih standarda financijskog izvještavanja, daje cjelovit i istinit prikaz imovine i obveza, gubitaka i dobitaka, financijskog položaja i poslovanja Društva i društava uključenih u konsolidaciju.

Duško Grabovac, predsjednik Uprave Društva _____

Bartłomiej M. Pastwa, član Uprave Društva _____

LUKA RIJEKA d.d.
Rijeka, Riva 1