

LUKA **PLOČE**

GODIŠNJE IZVJEŠĆE

ZA DRUŠTVO I GRUPU LUKA PLOČE
ZA 2022. GODINU



SADRŽAJ

	Stranica
Izvešće neovisnog revizora dioničarima društva Luka Ploče d.d.	1-9
Izvešće posloводства Društva i Grupe Luka Ploče d.d. za 2022. godinu	10-30
Izjava o primjeni kodeksa korporativnog upravljanja	31-35
Izjava o odgovornosti Uprave	36
Konsolidirani i nekonsolidirani izvještaj o sveobuhvatnoj dobiti	37
Konsolidirani i nekonsolidirani izvještaj o financijskom položaju	38
Konsolidirani i nekonsolidirani izvještaj o promjenama kapitala	39-40
Konsolidirani i nekonsolidirani izvještaj o novčanim tokovima	41
Bilješke uz konsolidirane i nekonsolidirane financijske izvještaje	42-97

PRATI NAS



<https://www.facebook.com/luka.ploce/>



<https://hr.linkedin.com/company/luka-ploce-dd>



Izvešće neovisnog revizora

Dioničarima društva Luka Ploče d.d.

Izvešće o reviziji konsolidiranih i nekonsolidiranih financijskih izvještaja

Naše mišljenje

Prema našem mišljenju, konsolidirani i nekonsolidirani financijski izvještaji fer prezentiraju, u svim značajnim odrednicama, konsolidirani i nekonsolidirani financijski položaj društva Luka Ploče d.d. („Društvo“) i njegovih ovisnih društava (zajedno - „Grupa“) na dan 31. prosinca 2022. godine i konsolidiranu i nekonsolidiranu financijsku uspješnost i konsolidirane i nekonsolidirane novčane tokove Grupe i Društva za tada završenu godinu u skladu s Međunarodnim standardima financijskog izvještavanja koji su usvojeni u Europskoj uniji („MSFI“).

Naše mišljenje je usklađeno s našim dodatnim izvještajem Revizijskom odboru od 24. travnja 2023. godine.

Što smo revidirali

Konsolidirani i nekonsolidirani financijski izvještaji Grupe i Društva obuhvaćaju:

- konsolidirani i nekonsolidirani izvještaj o sveobuhvatnoj dobiti za godinu koja je završila 31. prosinca 2022.;
- konsolidirani i nekonsolidirani izvještaj o financijskom položaju na dan 31. prosinca 2022.,
- konsolidirani i nekonsolidirani izvještaj o promjenama kapitala za tada završenu godinu;
- konsolidirani i nekonsolidirani izvještaj o novčanim tokovima za tada završenu godinu; i
- bilješke uz konsolidirane i nekonsolidirane financijske izvještaje, uključujući značajne računovodstvene politike i ostale objašnjavajuće informacije.

Osnova za mišljenje

Obavili smo našu reviziju u skladu s Međunarodnim revizijskim standardima (MRevS-ima). Naše odgovornosti prema tim standardima su detaljnije opisane u našem izvješću u odjeljku o Odgovornosti revizora za reviziju konsolidiranih i nekonsolidiranih financijskih izvještaja.

Vjerujemo da su revizijski dokazi koje smo dobili dostatni i primjereni te da čine odgovarajuću osnovu za naše mišljenje.

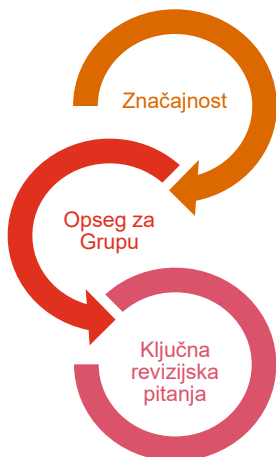
Neovisnost

Neovisni smo od Grupe i Društva u skladu s Međunarodnim kodeksom etike za profesionalne računovođe (uključujući Međunarodne standarde neovisnosti) koji je izdao Odbor za međunarodne standarde etike za računovođe (Kodeks). Ispunili smo naše ostale etičke odgovornosti u skladu s Kodeksom.

Prema našim najboljim saznanjima i uvjerenju, izjavljujemo da nismo pružili nerevizijske usluge koje su zabranjene člankom 5(1) Uredbe (EU) br. 537/2014. te, nadalje, da nismo pružili ostale dozvoljene nerevizijske usluge Grupi i Društvu u razdoblju od 1. siječnja 2022. do 31. prosinca 2022. godine

Naš pristup reviziji

Pregled



- Značajnost za financijske izvještaje Grupe kao cjelina: 8.600 tisuća kuna, što predstavlja 9% dobiti prije poreza.
- Značajnost za financijske izvještaje Društva kao cjelina: 8.300 tisuće kuna, što predstavlja 9% dobiti prije poreza.
- Proveli smo revizijske postupke nad Društvom i 3 izvještajne komponente.
- Naš revizijski opseg obuhvatio je 96% prihoda od prodaje Grupe i 96% apsolutne vrijednosti dobiti prije poreza Grupe.
- Grupa i Društvo – Nadoknativa vrijednost nekretnina, postrojenja i opreme
- Grupa i Društvo – Priznavanje prihoda od prodaje robe

Oblikovali smo našu reviziju utvrđujući značajnost i procjenjujući rizike značajnog pogrešnog prikazivanja u konsolidiranim i nekonsolidiranim financijskim izvještajima. Konkretno, razmatrali smo područja subjektivnih procjena uprave; na primjer, značajne računovodstvene procjene koje uključuju pretpostavke i uzimaju u obzir buduće događaje koji su inherentno neizvjesni. Kao i u svim našim revizijama, također smo obavili postupke vezane uz zaobilaženje internih kontrola od strane uprave, uključujući između ostalog i analizu o tome postoje li dokazi koji bi upućivali na pristranost koja predstavlja rizik materijalne pogreške kao posljedicu prijevare.

Značajnost

Na opseg naše revizije utjecala je naša primjena značajnosti. Revizija je oblikovana kako bi se moglo steći razumno uvjerenje o tome jesu li konsolidirani i nekonsolidirani financijski izvještaji bez značajnog pogrešnog prikaza. Pogrešni prikazi mogu nastati kao posljedica prijevare ili pogreške. Smatraju se značajnim ako se razumno može očekivati da, pojedinačno ili u zbroju, utječu na ekonomske odluke korisnika donijete na osnovi tih konsolidiranih i nekonsolidiranih financijskih izvještaja.

Na temelju naše profesionalne prosudbe utvrdili smo određene kvantitativne pragove značajnosti, uključujući značajnost za konsolidirane i nekonsolidirane financijske izvještaje kao cjelina, kako je prikazano u tabeli niže. Oni su nam, zajedno s kvalitativnim razmatranjima, pomogli u određivanju opsega revizije, vrste, vremenskog rasporeda i obujma naših revizijskih postupaka, kao i utvrđivanju utjecaja pogrešnog prikazivanja, ako postoji, pojedinačno i u zbroju na konsolidirane i nekonsolidirane financijske izvještaje kao cjelinu.

Značajnost za financijske izvještaje Društva i Grupe kao cjelina

Grupa: 8.600 tisuća kuna
Društvo: 8.300 tisuća kuna

Kako smo je utvrdili

Grupa: 9% dobiti prije poreza
Društvo: 9% dobiti prije poreza

Obrazloženje za korišteno odabrano mjerilo

Za mjerilo smo odabrali dobit prije poreza jer smatramo da je ona ključno mjerilo za praćenje uspješnosti Grupe i Društva i također predstavlja mjerilo prema kojem dioničari najčešće mjere uspješnost poslovanja Grupe. Postotak koji smo odabrali je, prema našoj prosudbi, u skladu s kvantitativnom razinom značajnosti društava u ovom sektoru koja su orijentirana na ostvarenje dobiti.

Ključna revizijska pitanja

Ključna revizijska pitanja su ona pitanja koja su, po našoj profesionalnoj prosudbi, bila od najveće važnosti za našu reviziju konsolidiranih i nekonsolidiranih financijskih izvještaja tekućeg razdoblja. Tim pitanjima smo se bavili u kontekstu naše revizije konsolidiranih i nekonsolidiranih financijskih izvještaja kao cjeline i pri formiranju našeg mišljenja o njima te ne dajemo zasebno mišljenje o tim pitanjima.

Ključno revizijsko pitanje	Kako smo revidirali ključno revizijsko pitanje
<p><i>Grupa i Društvo – Nadoknadvna vrijednost nekretnina, postrojenja i opreme</i></p> <p><i>Vidjeti bilješku 3.5 i 3.9 (Značajne računovodstvene politike), bilješku 6b (Ključne računovodstvene procjene) i bilješku 16 (Nekretnine, postrojenja i oprema).</i></p> <p>Na dan 31. prosinca 2022. godine, Grupa i Društvo iskazuju nekretnine, postrojenja i opremu knjigovodstvene vrijednosti 389.834 tisuće kuna, odnosno 378.232 tisuće kuna, po povijesnom trošku, po potrebi umanjenom za akumuliranu amortizaciju i umanjnje vrijednosti.</p> <p>Kao što je opisano u bilješci 6b) uz financijske izvještaje, Grupa i Društvo su u tekućoj godini identificirali pokazatelje umanjnja vrijednosti nekretnina, postrojenja i opreme, uključujući makroekonomske izazove koji se očituju kroz trendove rasta cijena roba za koje Društvo pruža usluge lučke djelatnosti, porast troškova, značajan rast inflacije te trend porasta kamatnih stopa.</p> <p>Kao rezultat toga, Uprava je izračunala nadoknadvnu vrijednost nekretnina, postrojenja i opreme, koju općenito predstavlja njena vrijednost u upotrebi, koristeći diskontirane novčane tokove jedinice koja generira novac (JKGN).</p> <p>Usmjerili smo pozornost na ovo područje zbog toga što se procjena nadoknadvnog iznosa nekretnina, postrojenja i opreme oslanja na važne prosudbe i pretpostavke o budućnosti koje su izložene značajnoj varijabilnosti zbog promjene tržišnih uvjeta.</p>	<p>Razmotrili smo prikladnost računovodstvenih politika Grupe i Društva za identifikaciju umanjnja vrijednosti, te mjerenje i priznavanje gubitaka od umanjnja vrijednosti nekretnina, postrojenja i opreme u odnosu na zahtjeve MSFI-a.</p> <p>Pribavili smo izračun vrijednosti u uporabi koji Uprava koristi u određivanju nadoknadvne vrijednosti nekretnina, postrojenja i opreme na dan 31. prosinca 2022. godine.</p> <p>Testirali smo matematičku točnost izračuna vrijednosti u uporabi i usporedili ulazne podatke s financijskim informacijama te planom poslovanja za narednu godinu.</p> <p>Procijenili smo primjerenost određivanja JKGN na temelju našeg shvaćanja operacija i poslovnih jedinica Grupe i Društva.</p> <p>Kritički smo ocijenili pretpostavke i procjene koje su Grupa i Društvo koristili za određivanje nadoknadvnog iznosa:</p> <ul style="list-style-type: none">• Za diskontnu stopu korištenu u izračunu vrijednosti u upotrebi angažirali smo naše stručnjake za procjenu vrijednosti kako bi nam pomogli u procjeni njene primjerenosti usporedbom sa subjektima sa sličnim profilima rizika i tržišnim informacijama.• Za preostale ključne pretpostavke korištene u izračunu vrijednosti u upotrebi (kao što su količinski promet, lučke tarife, operativni troškovi, kapitalni izdaci i obrtni kapital) pregledali smo razumnost tih pretpostavki usporedbom s internim dokumentima Grupe i Društva kao što su odobreni planovi, koncesijski ugovori te izvještaji o prodaji. <p>Ocijenili smo adekvatnost i cjelovitost objava u financijskim izvještajima vezano uz umanjnje vrijednosti u skladu sa zahtjevima MSFI-a.</p>

Ključno revizijsko pitanje

Grupa i Društvo – Priznavanje prihoda od prodaje robe

Vidjeti bilješku 3.25 (Značajne računovodstvene politike), bilješku 7 (Informacije o poslovnim segmentima) i bilješku 8 (Prihodi).

Grupa i Društvo su tijekom 2022. godine, osim prihoda od osnovnih lučkih djelatnosti (prekrcaja, upravljanja teretom, lučke manipulacije i skladištenja) ostvarili prihode od prodaje robe u iznosu od 445.277 tisuća kuna, odnosno 445.246 tisuća kuna. Prihodi od prodaje robe u 2022. godini čine 61% ukupnih prihoda od prodaje Grupe, odnosno 63% ukupnih prihoda od prodaje Društva.

Usredotočili smo se na ovo područje jer su prihodi od prodaje robe priznati u malom broju transakcija značajne pojedinačne vrijednosti zbog čega pogreška u priznavanju pojedine transakcije može imati značajan utjecaj na konsolidirane i nekonsolidirane financijske izvještaje.

Nadalje, računovodstveni tretman prihoda od prodaje robe zahtjeva značajne prosudbe posloводства potrebne u ocjeni djeluje li Grupa i Društvo kao nalogodavac ili posrednik te, posljedično, mogu li se prihodi od prodaje robe priznati u bruto ili neto iznosu.

Zbog gore navedenog, ovo područje je bilo predmet našeg povećanog fokusa u reviziji te smo ga smatrali ključnim revizorskim pitanjem.

Kako smo revidirali ključno revizijsko pitanje

Razmotrili smo prikladnost računovodstvene politike Grupe i Društva za priznavanje prihoda od prodaje robe u odnosu na zahtjeve MSFI-a.

Na temelju uvida u ugovore s kupcima za prodaju robe preispitali smo način na koji Grupa i Društvo identificiraju obveze za činidbe sadržane u ugovorima te njihovu cijenu.

Na temelju uvida u ugovore s kupcima i prateću dokumentaciju preispitali smo da li su prihodi od prodaje robe priznati od strane Grupe i Društva u 2022. godini iskazani u ispravnom iznosu i u ispravnom vremenskom razdoblju.

Na uzorku smo potvrdili naplatu iskazanih potraživanja od kupaca za prodanu robu uvidom u bankovne izvode.

Na temelju uvida u ugovore o kupnji i prodaji robe te prateću dokumentaciju kritički smo ocijenili zaključke Uprave u vezi s potencijalnom posredničkom ulogom Grupe i Društva u ovim transakcijama; kritički smo ocijenili da li Grupa i Društvo kontroliraju robu prije prijenosa kontrole nad robom kupcu uključujući između ostalog rizike i odgovornosti ugovornih strana, odgovornost za isporuku robe, rizik zaliha te diskrecijsko pravo određivanja ugovornih cijena.

Potraživanja od prodaje robe iskazana u konsolidiranim i nekonsolidiranim financijskim izvještajima na 31. prosinca 2022. godine potvrdili smo na uzorku eksternim potvrđanjima kupaca.

Analizirali smo knjiženja na kontima prihoda kako bi identificirali neuobičajene ili nepravilne stavke i testirali ih na uzorku.

Preispitali smo da li objave u financijskim izvještajima Grupe i Društva na odgovarajući način zadovoljavaju zahtjeve MSFI-a.

Kako smo odredili opseg revizije Grupe

Prilagodili smo opseg revizije kako bismo obavili dostatnu razinu posla koja nam omogućava izražavanje mišljenja o konsolidiranim financijskim izvještajima kao cjelini, uzimajući u obzir strukturu Grupe, računovodstvene procese i kontrole te industriju u kojoj Grupa posluje.

Izveštavanje o ostalim informacijama uključujući Izvešće posloводства

Uprava je odgovorna za ostale informacije. Ostale informacije uključuju Izvešće posloводства i Izjavu o primjeni kodeksa korporativnog upravljanja uključeno u Godišnje izvješće, ali ne uključuju konsolidirane i nekonsolidirane financijske izvještaje i naše izvješće revizora o njima.

Naše mišljenje o konsolidiranim i nekonsolidiranim financijskim izvještajima ne obuhvaća ostale informacije.

U vezi s našom revizijom konsolidiranih i nekonsolidiranih financijskih izvještaja, naša je odgovornost pročitati ostale informacije gore navedene, te pri tome razmotriti jesu li ostale informacije značajno proturječne konsolidiranim i nekonsolidiranim financijskim izvještajima ili našim saznanjima stečenim u reviziji ili se na neki drugi način čini da su značajno pogrešno prikazane.

U pogledu Izvešća posloводства i Izjave o primjeni kodeksa korporativnog upravljanja, obavili smo također postupke propisane odredbama Zakona o računovodstvu Republike Hrvatske. Ti postupci obuhvaćaju provjeru je li Izvešće posloводства sastavljeno u skladu s člankom 21. i 24. Zakona o računovodstvu i uključuje li Izjava o primjeni kodeksa korporativnog upravljanja informacije definirane u članku 22. Zakona o računovodstvu.

Na temelju posla koji smo obavili tijekom revizije, prema našem mišljenju:

- informacije u Izvešću posloводства i Izjavi o primjeni kodeksa korporativnog upravljanja za financijsku godinu za koju su sastavljeni konsolidirani i nekonsolidirani financijski izvještaji usklađene su, u svim značajnim odrednicama, s konsolidiranim i nekonsolidiranim financijskim izvještajima;
- Izvešće posloводства sastavljeno je u skladu s člankom 21. i 24. Zakona o računovodstvu; te
- Izjava o primjeni kodeksa korporativnog upravljanja uključuje informacije definirane u članku 22. Zakona o računovodstvu.

Nadalje, na temelju poznavanja i razumijevanja poslovanja Grupe i Društva i njihovog okruženja stečenog u okviru revizije, od nas se zahtijeva da izvijestimo ako zaključimo da postoje značajni pogrešni prikazi u Izvešću posloводства, Izjavi o primjeni kodeksa korporativnog upravljanja i ostalim informacijama dobivenim prije datuma ovog izvješća revizora. U tom smislu nemamo ništa za izvijestiti.

Odgovornost uprave i onih koji su zaduženi za nadzor za konsolidirane i nekonsolidirane financijske izvještaje

Uprava je odgovorna za sastavljanje i fer prikaz konsolidiranih i nekonsolidiranih financijskih izvještaja u skladu s Međunarodnim standardima financijskog izvještavanja koji su usvojeni u Europskoj uniji i za one interne kontrole za koje uprava odredi da su potrebne za omogućavanje sastavljanja konsolidiranih i nekonsolidiranih financijskih izvještaja koji su bez značajnog pogrešnog prikaza uslijed prijave ili pogreške.

U sastavljanju konsolidiranih i nekonsolidiranih financijskih izvještaja, uprava je odgovorna za procjenjivanje sposobnosti Grupe i Društva da nastavi s vremenski neograničenim poslovanjem, za objavljivanje okolnosti vezanih uz vremensku neograničenost poslovanja ako je to primjenjivo te za korištenje računovodstvene osnove utemeljene na vremenskoj neograničenosti poslovanja, osim ako uprava namjerava likvidirati Grupi i Društvo ili prekinuti poslovanje ili nema realne alternative nego da to učini.

Oni koji su zaduženi za nadzor su odgovorni za nadziranje procesa financijskog izvještavanja Grupe i Društva.

Odgovornost revizora za reviziju konsolidiranih i nekonsolidiranih financijskih izvještaja

Naši ciljevi su steći razumno uvjerenje o tome jesu li konsolidirani i nekonsolidirani financijski izvještaji kao cjelina bez značajnog pogrešnog prikaza uslijed prijevare ili pogreške i izdati izvješće neovisnog revizora koje uključuje naše mišljenje. Razumno uvjerenje je visoka razina uvjerenja, ali nije garancija da će revizija obavljena u skladu s MRevS-ima uvijek otkriti značajno pogrešno prikazivanje kad ono postoji. Pogrešni prikazi mogu nastati uslijed prijevare ili pogreške i smatraju se značajnima ako se razumno može očekivati da, pojedinačno ili u zbroju, utječu na ekonomske odluke korisnika donesene na osnovi tih konsolidiranih i nekonsolidiranih financijskih izvještaja.

Kao sastavni dio revizije u skladu s MRevS-ima, stvaramo profesionalne prosudbe i održavamo profesionalni skepticizam tijekom revizije. Mi također:

- Prepoznajemo i procjenjujemo rizike značajnog pogrešnog prikaza konsolidiranih i nekonsolidiranih financijskih izvještaja, zbog prijevare ili pogreške, oblikujemo i obavljamo revizijske postupke kao reakciju na te rizike i pribavljamo revizijske dokaze koji su dostatni i primjereni da osiguraju osnovu za naše mišljenje. Rizik neotkrivanja značajnog pogrešnog prikaza nastalog uslijed prijevare je veći od rizika nastalog uslijed pogreške, jer prijevare može uključiti tajne sporazume, krivotvorenje, namjerno ispuštanje, pogrešno prikazivanje ili zaobilaženje internih kontrola.
- Stječemo razumijevanje internih kontrola relevantnih za reviziju kako bismo osmislili revizijske postupke koji su primjereni u danim okolnostima, ali ne i za svrhu izražavanja mišljenja o učinkovitosti internih kontrola Grupe i Društva.
- Ocjenjujemo primjerenost korištenih računovodstvenih politika i razumnost računovodstvenih procjena i povezanih objava koje je stvorila uprava.
- Zaključujemo o primjerenosti korištene računovodstvene osnove utemeljene na vremenskoj neograničenosti poslovanja koju koristi uprava i, na temelju pribavljenih revizijskih dokaza, zaključujemo o tome postoji li značajna neizvjesnost u vezi s događajima ili okolnostima koji mogu stvarati značajnu sumnju u sposobnost Grupe i Društva da nastave s vremenski neograničenim poslovanjem. Ako zaključimo da postoji značajna neizvjesnost, od nas se zahtijeva da skrenemo pozornost u našem izvješću neovisnog revizora na povezane objave u konsolidiranim i nekonsolidiranim financijskim izvještajima ili, ako takve objave nisu odgovarajuće, da modificiramo naše mišljenje. Naši zaključci temelje se na revizijskim dokazima pribavljenim sve do datuma našeg izvješća neovisnog revizora. Međutim, budući događaji ili uvjeti mogu uzrokovati da Grupa i Društvo prekinu s vremenski neograničenim poslovanjem.
- Ocjenjujemo cjelokupnu prezentaciju, strukturu i sadržaj konsolidiranih i nekonsolidiranih financijskih izvještaja, uključujući i objave, kao i odražavaju li konsolidirani i nekonsolidirani financijski izvještaji transakcije i događaje na kojima su zasnovani na način kojim se postiže fer prezentacija.
- Prikupljamo dostatne primjerene revizijske dokaze vezano uz financijske informacije subjekata ili poslovne aktivnosti unutar Grupe kako bismo mogli izraziti mišljenje o konsolidiranim financijskim izvještajima. Odgovorni smo za usmjeravanje, nadzor i provedbu grupne revizije. Samostalno smo odgovorni za naše izvješće neovisnog revizora.

Komuniciramo s onima koji su zaduženi za nadzor, između ostalih pitanja, planirani djelokrug i vremenski raspored revizije i važne revizijske nalaze, uključujući značajne nedostatke u internim kontrolama ako su otkriveni tijekom naše revizije.

Također dajemo izjavu onima koji su zaduženi za nadzor da smo postupili u skladu s relevantnim etičkim zahtjevima u vezi s neovisnošću i da ćemo komunicirati s njima o svim odnosima i drugim pitanjima za koja se može razumno smatrati da utječu na našu neovisnost, kao i, gdje je primjenjivo, o radnjama poduzetim u svrhu uklanjanja prijetnji ili primijenjenim mjerama zaštite.

Među pitanjima o kojima se komunicira s onima koji su zaduženi za nadzor, određujemo ona pitanja koja su od najveće važnosti u reviziji konsolidiranih i nekonsolidiranih financijskih izvještaja tekućeg razdoblja i stoga predstavljaju ključna revizijska pitanja. Navedena pitanja opisujemo u našem izvješću neovisnog revizora, osim ako zakon ili regulativa sprječava javno objavljivanje pitanja ili kada odlučimo, u iznimno rijetkim okolnostima, da pitanje ne treba priopćiti u našem izvješću neovisnog revizora jer se razumno može očekivati da bi negativne posljedice priopćavanja nadmašile dobrobiti javnog interesa od takve objave.

Izvešće o ostalim zakonskim i regulatornim zahtjevima

Imenovanje

Prvi put smo imenovani za revizore Grupe i Društva 30. rujna 2021. godine što predstavlja ukupno neprekinuto razdoblje angažmana od 2 godine.

Izvešće o usklađenosti formata konsolidiranih i nekonsolidiranih financijskih izvještaja sa zahtjevima Uredbe o europskom jedinstvenom elektroničkom formatu („ESEF“)

Na temelju našeg ugovora, angažirani smo od strane uprave Društva za provođenje angažmana s izražavanjem razumnog uvjerenja za provjeru usklađenosti prezentacije konsolidiranih i nekonsolidiranih financijskih izvještaja Grupe i Društva za godinu koja je završila 31. prosinca 2022., a koji su sadržani u priloženoj elektroničkoj datoteci „74780000POWHNTXNI633-2022-12-31-hr.zip“ (dalje u tekstu: financijski izvještaji) s primjenjivim zahtjevima za prezentaciju („Financijski izvještaji u ESEF formatu“).

Opis predmeta ispitivanja i primjenjivi kriteriji

Uprava Društva sastavila je financijske izvještaje u ESEF formatu u skladu sa zahtjevima članka 462. stavka 5. Zakona o tržištu kapitala (Narodne novine, br. 65/18, 17/20 i 83/21) („Zakon o tržištu kapitala“) i s Delegiranom uredbom Komisije (EU) 2019/815 od 17. prosinca 2018. o dopuni Direktive 2004/109/EZ Europskog parlamenta i Vijeća u pogledu regulatornih tehničkih standarda za specifikaciju jednog elektroničkog formata za izvještavanje („Uredba o ESEF-u“). Navedeni propisi predviđaju ispunjavanje sljedećih zahtjeva:

- financijski izvještaji sadržani u konsolidiranom i nekonsolidiranom Godišnjem izvješću su sastavljeni u XHTML formatu;
- podaci sadržani u konsolidiranim i nekonsolidiranim financijskim izvještajima propisani Uredbom o ESEF-u i Zakonom o tržištu kapitala označeni su i sve oznake ispunjavaju sljedeće zahtjeve:
 - korišten je XBRL jezik za označavanje,
 - korišteni su elementi osnovne taksonomije navedeni u Uredbi o ESEF-u s najbližim računovodstvenim značenjem, osim ako nije napravljen dodatni element taksonomije u skladu s Prilogom IV. Uredbe o ESEF-u,
 - oznake su u skladu sa zajedničkim pravilima za označavanje prema Uredbi o ESEF-u.

Zahtjevi opisani u prethodnom odlomku određuju osnovu za primjenu u sastavljanju financijskih izvještaja u ESEF formatu i, prema našem mišljenju, predstavljaju odgovarajuće kriterije za donošenje zaključka s izražavanjem razumnog uvjerenja.

Odgovornost uprave i onih koji su zaduženi za nadzor

Uprava Društva odgovorna je za pripremu financijskih izvještaja u ESEF formatu u skladu sa zahtjevima Uredbe o ESEF-u i Zakonom o tržištu kapitala. Osim toga, uprava Društva odgovorna je održavati sustav internih kontrola koji u razumnoj mjeri osigurava pripremu financijskih izvještaja u ESEF formatu bez značajnih neusklađenosti sa zahtjevima Uredbe o ESEF-u i Zakona o tržištu kapitala, uslijed prijave ili pogreške.

Oni koji su zaduženi za nadzor odgovorni su za nadziranje procesa pripreme financijskih izvještaja u ESEF formatu kao dijela procesa financijskog izvještavanja.

Naša odgovornost

Naša je odgovornost donijeti zaključak s izražavanjem razumnog uvjerenja, temeljen na pribavljenim revizijskim dokazima, o tome jesu li financijski izvještaji u ESEF formatu, u svim značajnim odrednicama u skladu sa zahtjevima Uredbe o ESEF-u i Zakona o tržištu kapitala. Obavili smo angažman s izražavanjem razumnog uvjerenja u skladu s Međunarodnim standardom za angažmane s izražavanjem uvjerenja (MSIU) 3000 (izmijenjen) - Angažmani s izražavanjem uvjerenja različiti od revizija ili uvida u povijesne financijske informacije. Ovaj standard zahtijeva da smo usklađeni s etičkim zahtjevima te da planiramo i provedemo postupke kako bismo dobili razumno uvjerenje o tome jesu li financijski izvještaji u ESEF formatu pripremljeni, u svim značajnim odrednicama, u skladu s primjenjivim zahtjevima.

Razumno uvjerenje visoka je razina izražavanja uvjerenja, ali ne jamči da će usluga izvršena u skladu s MSIU 3000 (R) uvijek otkriti postojeće materijalno značajne pogrešne prikaze (značajna neusklađenost sa zahtjevima).

Provedeni postupci

Priroda, vremenski okvir i obujam odabranih postupaka ovise o prosudbi revizora.

U sklopu odabranih postupaka obavili smo sljedeće aktivnosti:

- pročitali smo zahtjeve Uredbe o ESEF-u i Zakona o tržištu kapitala;
- stekli smo razumijevanje sustava internih kontrola i procesa relevantnih za primjenu jedinstvenog elektroničkog formata za izvještavanje za financijske izvještaje, uključujući izradu XHTML formata i označavanje konsolidiranih i nekonsolidiranih financijskih izvještaja;
- provjerili smo je li XHTML format ispravno primijenjen;
- ocijenili smo potpunost označavanja konsolidiranih i nekonsolidiranih financijskih izvještaja korištenjem iXBRL jezika za označavanje u skladu sa zahtjevima implementacije elektroničkog formata opisanim u Uredbi o ESEF-u;
- ocijenili smo prikladnost korištenja XBRL oznaka odabranih iz taksonomije ESEF-a te izradu proširenih oznaka kada nije bilo moguće identificirati odgovarajući element taksonomije ESEF-a; i
- ocijenili smo prikladnost povezivanja elemenata proširene taksonomije s taksonomijom ESEF-a.

Uvjereni smo da su nam pribavljeni dokazi dostatni i primjereni te da čine odgovarajuću osnovu u svrhu izražavanja našeg zaključka.

Zaključak

Prema našem mišljenju, na temelju provedenih postupaka i pribavljenih dokaza, financijski izvještaji u ESEF formatu za godinu koja je završila 31. prosinca 2022., sadržani u gore navedenoj priloženoj elektroničkoj datoteci, pripremljeni su, u svim značajnim odrednicama, u skladu s Uredbom o ESEF-u i Zakonom o tržištu kapitala.

Naš zaključak ne predstavlja mišljenje o istinitosti i fer prikazu financijskih izvještaja prezentiranih u elektroničkom formatu. Osim toga, ne izražavamo nikakvo uvjerenje o ostalim informacijama objavljenim u dokumentima u ESEF formatu.

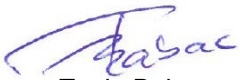
Angažirani partner u reviziji odgovoran za ovo izvješće neovisnog revizora je John M. Gasparac.

Ovlašteni revizor angažiran kao partner za ovo izvješće neovisnog revizora je Tanja Babac.

PricewaterhouseCoopers d.o.o.

PricewaterhouseCoopers d.o.o.
Heinzelova 70, Zagreb
28. travnja 2023.


John M. Gasparac
Predsjednik Uprave


Tanja Babac
Ovlašteni revizor



PricewaterhouseCoopers d.o.o.⁴
za reviziju i konzalting
Zagreb, Heinzelova 70

LUKA PLOČE d.d.

Trg kralja Tomislava 21

20 340 Ploče

OIB: 51228874907

IZVJEŠĆE POSLOVODSTVA

ZA 2022. GODINU

Ploče, travanj 2023. godine

O LUCI

Grupu Luka Ploče čine: Luka Ploče d.d. (matično društvo); Pomorski servis Luka Ploče d.o.o., Luka šped d.o.o. i Pločanska plovidba d.o.o.

Luka Ploče d.d. (u daljnjem tekstu "Društvo") registrirana je kao dioničko društvo za usluge u pomorskom prometu, lučke usluge, skladištenje roba i špediciju.

Grupa Luka Ploče prati i iskazuje poslovne prihode, dobit iz poslovanja, kapitalna ulaganja, ukupnu imovinu i ukupne obveze za sljedeće djelatnosti:

- Manipulacije teretom (ukrcaj, iskrcaj, prenošenje, oplemenjivanje, vaganje - generalnih, rasutih i tekućih tereta) i predavlja matično društvo.
- Usluge špedicije i pomorskog servisa (privez i odvez teretnih i putničkih brodova)
- Sporedne djelatnosti (ugostiteljstvo i slični poslovi).

Transakcije s ovisnim i pridruženim društvima unutar Grupe odvijaju se po uobičajenim komercijalnim uvjetima uz primjenu tržišnih cijena.

Društvo	Osnovne djelatnosti	% vlasništva	
Pomorski servis Luka Ploče d.o.o.	Usluge u pomorskom prometu	100%	Konsolidirano
Luka šped d.o.o.	Špeditorske usluge	100%	Konsolidirano
Pločanska plovidba d.o.o.	Brodске i sporedne usluge	100%	Konsolidirano
Vizir d.o.o.	Vatrogasna služba	49%	RDG se pripisuje po metodi udjela
Lučka sigurnost d.o.o.	Privatna zaštita	49%	RDG se pripisuje po metodi udjela

Društvo svoju tradiciju poslovanja dužu od 77 godina temelji na proširenju poslovanja, osviještenosti kvalitetne usluge i novim investicijama što je temelj kontinuiranog rasta i razvoja na tržištu

MISIJA

Temelji se na obrazovanju zaposlenika, razvijanju i ulaganju u moderne tehnologije i opremu kako bi se postigla visoka kvaliteta rada te održao razvoj i rast na tržištu.

Kontinuiranom reorganizacijom, ulaganjem u obnovu opreme i ljudske potencijale postavljeni su snažni temelji budućeg rasta i razvoja.


VIZIJA

Utemeljena na politici jačanja i sigurnosti svog položaja na tržištu.

Obuhvaća načela pružanja kvalitetne usluge, proširivanjem na nova tržišta i sklapanjem novih poslova.

PROMETNA POVEZANOST

Pozicionirana u središnjem dijelu Jadrana, između Splita i Dubrovnika, Luka Ploče jedna je od glavnih strateških hrvatskih luka. Luka Ploče se nalazi na sjecištu svih važnih prometnih pravaca, te je dobila potvrdu 1997. godine u Helsinkiju kada je proglašena početno/završnom točkom Koridora Vc. Izvrsna prometna povezanost te povoljna geostrateška pozicija na čvorištu važnih industrijskih puteva čine je nezaobilaznom spojnicom Jadrana, Mediterana i srednje Europe. Zbog svoje geostrateške pozicije i novih ulaganja, uvrštena je na svjetsku kartu luka koje mogu prihvatiti CAPE SIZE brodove (veličine do 180 000 DWT). Luka Ploče je trenutno u procesu uvrštenja kao Core luka na Transeuropskoj mreži prometnica.



NA PRVI POGLED

KLJUČNI POKAZATELJI ZA DRUŠTVO LUKA PLOČE d.d.

POSLOVNA GODINA 2022. BILA JE NAJUSPJEŠNIJA U POVIJESTI LUKA PLOČE. Nakon odbitka poreza na dobit i dodatnog poreza na dobit ostvarena je i **rekordna neto dobit u iznosu od gotovo 50 milijuna kuna**, nadmašivši do tada najbolju poslovnu godinu, 2021. kad je neto dobit iznosila 27,6 milijuna kuna.

EBITDA marža bez trgovine za 2022. godinu iznosi **41%**.



REKORDAN PROMET ostvaren je iskrcajem broda Gisela Oledorff u periodu od 03.-07.12.2022. godine.

Ukupno ostvaren promet u 2022.g iznosi **5,568 milijuna tona** što premašuje rekord od 5,142 milijuna tona ostvaren u 2008. godini.

ULAGANJE U NOVA OSNOVNA SREDSTVA – Društvo je ugovorilo nabavu nove mobilne lučke dizalice vrijednosti 4 milijuna eura te lučkih transportnih sredstva s ukupnom nabavnom vrijednosti od 2,1 milijun eura.

DIGITALIZACIJA je na vrhuncu i od velikog značaja. Tijekom godine pripremao se proces produkcije za dva velika sustava - **PCM** (Port Community Management) i **ERP** koji su pušteni u rad 1.1.2023. godine.

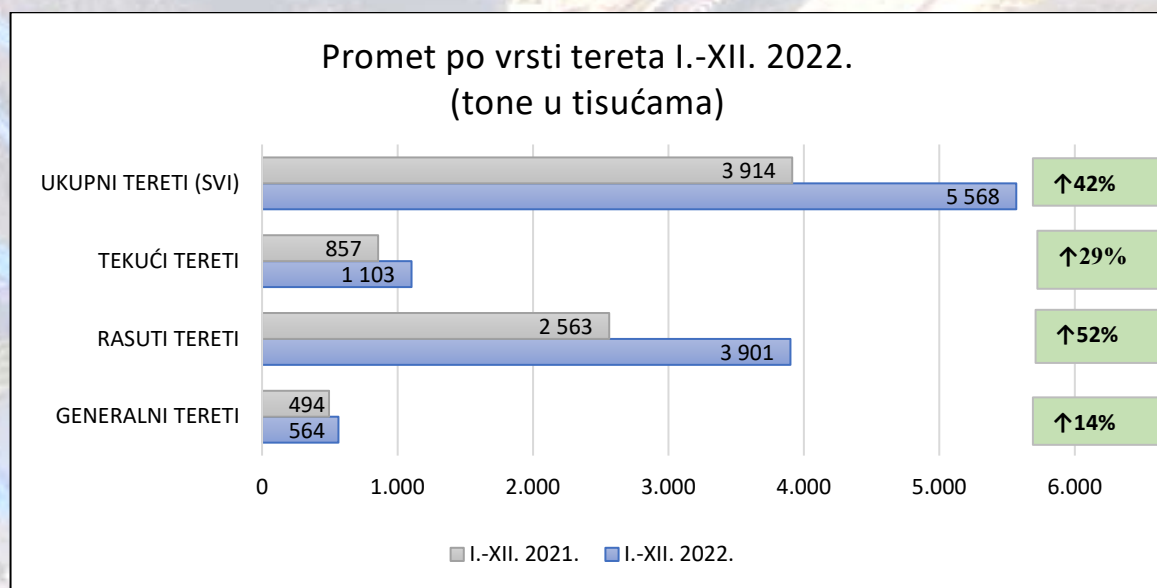
NOVI KOLEKTIVNI UGOVOR za djelatnike Društva sklopljen je 31.03.2022. godine.

FINANCIJSKI POKAZATELJI POSLOVANJA

	OSTVARENO 1-12/2022.	OSTVARENO 1-12/2021.
EBITDA (dobit prije kamata, poreza i amortizacije) ('t kuna)	114.162	51.863
EBITDA marža	16,09%	14,37%
EBIT ('t kuna)	98.098	36.415
EBIT marža	13,83%	10,06%
Dobit prije poreza ('t kuna)	93.161	34.054
Ukupan porez	(43.359)	(6.473)
Porez na dobit	(17.509)	(6.473)
Dodatni porez na dobit *	(25.850)	-
Neto dobit ('t kuna)	49.802	27.581

* Sukladno Zakonu o dodatnom porezu na dobit koji je stupio na snagu u prosincu 2022. godine koji se primjenjuje jednokratno prema stopi od 33% za sve porezne obveznike koji su u 2022. godini ostvarili godišnje prihode iznad 300 milijuna kuna. Porezno razdoblje za 2022. godinu u kojemu se plaća dodatni porez na dobit izjednačeno je s poreznim razdobljem poreza na dobit prema propisu o oporezivanju dobiti.

- **Promet** preko luke Ploče: 5.567.686 tona robe; što je **porast od 42%** u odnosu na isto razdoblje prethodne godine (2021: 3.914.085 tona). Struktura tereta je detaljnije prikazana niže:

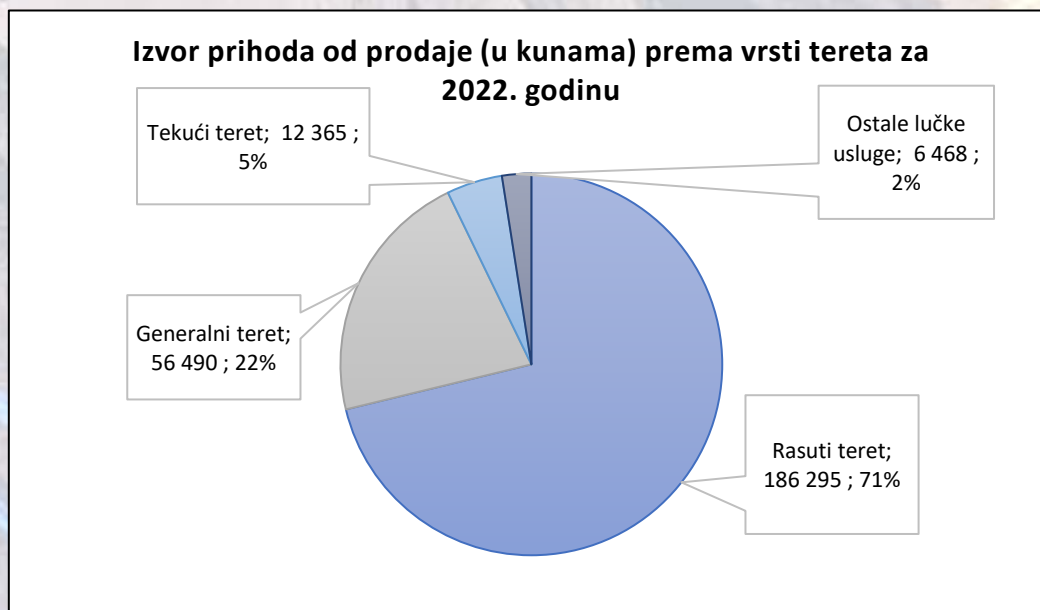


- U strukturi tereta najznačajniji porast je ostvaren prekrcajem **ugljena (56%)**, **željezne rude (249%)** i **šećera (149%)** u odnosu na isto razdoblje prethodne godine.

FINANCIJSKI POKAZATELJI POSLOVANJA (nastavak)

- **Prihodi od prodaje lučkih usluga** iznose 261.618 tisuće kuna, što je **porast od 68%** u odnosu na isto razdoblje prethodne godine (2021: 155.701 tisuća kuna).
- Na porast prihoda najznačajnije su utjecale sljedeće usluge:

Prihodi	OSTVARENO 2022. (t kuna)	%	OSTVARENO 2021. (t kuna)	%
Manipulacija	206.235	79%	135.647	87%
Najam i skladištenje	43.320	17%	14.900	10%
Ostale usluge	12.063	5%	5.154	3%
	261.618		155.701	



- **Prihod od prodaje roba** iznosi 445.246 tisuća kuna te je **116% veći** u odnosu na isto razdoblje prethodne godine (2021: 205.959 tisuća kuna).
- Poslovni rashodi bez amortizacije iznose 595.222 tisuća kuna (2021: 310.060 tisuća kuna). Od toga se 439.282 tisuće kuna odnosi na trošak prodane robe (2021: 202.503 tisuće kuna). **Operativni troškovi** bez troškova prodane robe su za **45% veći** u odnosu na isto razdoblje prethodne godine čemu najviše doprinosi porast struje (116%), goriva (111%) i sirovina i materijala (57%) kao posljedica utjecaja rusko-ukrajinskog sukoba na volatilitnost globalnog tržišta.
- EBITDA marža bez trgovine za period I-XII iznosi 41% dok je u 2021. godini za isti period iznosila 31%.

Nastavno se prikazuju ključni financijski pokazatelji poslovanja Društva u odnosu na prethodnu godinu.

Pokazatelji	OSTVARENO 2022.	OSTVARENO 2021.
Pokazatelji likvidnosti		
Radni kapital (t kuna)	186.908	161.712
Tekuća likvidnost	2,24	6,28
Obrtaj radnog kapitala	3,81	2,24
Dani radnog kapitala	96	163
Dani u razdoblju	365	365

FINANCIJSKI POKAZATELJI POSLOVANJA (nastavak)

Pokazatelji (nastavak...)	OSTVARENO 2022.	OSTVARENO 2021.
Pokazatelji zaduženosti		
Kratkotročne obveze / kapital	0,31	0,07
Dugoročne obveze / kapital	0,24	0,30
Obveze po kreditima / kapital	0,35	0,22
Ukupne obveze / kapital	0,56	0,37
Ukupne obveze / imovina	0,36	0,27
	OSTVARENO 1-12/2022.	OSTVARENO 1-12/2021.
Pokazatelji profitabilnosti		
EBITDA marža	16,09%	14,37%
EBIT marža	13,83%	10,06%
Neto marža prije poreza	13,13%	9,40%
Pokazatelji produktivnosti		
Broj zaposlenih	395	374
Prihodi po zaposlenome ('t kuna)	1.796	968

POTRAŽIVANJA OD KUPACA I LIKVIDNOST DRUŠTVA

Potraživanja od kupaca na dan 31. prosinca 2022. godine iznose 180 milijun kuna što ukazuje na porast od 177% u odnosu na prethodnu godinu. Od ukupnog iznosa potraživanja od kupaca 95% se odnosi na nedospjela potraživanja od čega 82% čini neotpremljena roba od trgovine.

Novac i akreditivi zbirno su ukazali rast za 23% sa 112.782 tisuće kuna na dan 31. prosinca 2021. godine, na 138.928 tisuća kuna na dan 31.12.2022. godine. Od ukupnog iznosa sredstava iznos od 105.094 tisuće kuna odnosi se na neopozivi akreditivi koji se ne može bezuvjetno koristiti za svakodnevne transakcije, s tim se ne tretira kao slobodan novac po definiciji novca i novčanih ekvivalenti sukladno MRS-u 7. Akreditivi se odnose za kupnju robe u iznosu od 102.500 tisuća kuna i za predujam prema ugovoru za kupnju nove mobilne lučke dizalice u iznosu od 2.594 tisuće kuna. Iznos slobodnog novca na dan 31.12.2022. godine iznosi 33.834 tisuće kuna.

Društvo je vlastita sredstva uložilo u kupnju robe. Volatilitnost tržišta je utjecala na porast cijene robe te je isto uzrokovalo veću potrebu za novcem i novčanim ekvivalentima. Društvo je također vlastita sredstva uložilo u kupnju novih osnovnih sredstava u vidu poboljšanja efikasnosti lučkih poslova. Kao rezultat svega navedenog, Društvo se kratkoročno zadužilo tijekom četvrtog kvartala u iznosu od 8,2 milijuna eura. Tijekom prvog kvartala 2023. godine, Društvo je otplatilo obvezu prema banci u iznosu od 3 milijuna EUR.

Društvo i dalje ima zadovoljavajuću likvidnosti koja je dostatna za izvršavanje svih dospjelih obveza.

UGOVORENE INVESTICIJE

Društvo je ugovorilo nabavu nove mobilne lučke dizalice vrijednosti 4 milijuna eura. Isporuka iste je predviđena u trećem kvartalu 2023. godine. Pored navedenog, tijekom 2022. godine ugovorena je nabavka lučkih transportnih sredstava s ukupnom vrijednosti od 2,1 milijuna eura.

LJUDSKI POTENCIJALI

Istekom Kolektivnog ugovora sklopljenog 2017. godine, Luka Ploče d.d. i Nezavisni sindikat djelatnika „Luka Ploče“ sklopili su dana 31.03.2022. godine novi Kolektivni ugovor za radnike Luke Ploče d.d., kojim su uređena najvažnija prava i obveze iz radnih odnosa zaposlenika Luke Ploče d.d.. Ugovoreno trajanje sklopljenog Kolektivnog ugovora je do 01.04.2026. godine.

LJUDSKI POTENCIJALI (nastavak)

Vidljiv je porast broja zaposlenih s 374 na 395 uspoređujući isto razdoblje tekuće i prethodne godine.

Povećan je i trošak zaposlenih za 12% u promatranom razdoblju zbog značajnog povećanja obima posla i prometa od 42%. Rezultat navedenog je i povećana prosječna bruto plaća koja iznosi 11.360 kuna u promatranom razdoblju, a u istom razdoblju prethodne godine iznosila je 10.500 kuna.

Sukladno misiji Društva, posebna pozornost je posvećena edukacijama i usavršavanju zaposlenika. Društvo je svjesno koliko je sveukupno iskustvo i znanje koje zaposlenici posjeduju neprocjenjiv kapital, te je njihovo dijeljenje iznimno korisno i nužno u kvalitetnom obavljanju poslova.

S obzirom na vrstu djelatnosti, u Luci Ploče d.d. velika pozornost se polaže na zaštitu na radu, uvjete rada i sredstva kojima se zaposlenici služe u radu. Društvo ispunjava sve predviđene obveze u smislu obuke, certificiranja i educiranja radnika. Osim ovih konstantnih usavršavanja i educiranja zaposlenika, Društvo omogućava zaposlenicima usavršavanja u smislu podizanja razine vlastitih kompetencija te osobnog razvoja.

STRUKTURA ZAPOSLENIKA PREMA SPOLU NA DAN 31.12.2022.

Luka Ploče d.d.	Žensko	Muško
Uprava	50%	50%
Direktori	29%	71%
Zaposlenici	17%	83%
Ukupno	17%	83%



NATURALNI POKAZATELJI POSLOVANJA

TERMINALI



Luka Ploče raspolaže s ukupno sedam terminala koji omogućavaju profesionalnu uslugu u pomorskom prometu, lučke usluge te usluge skladištenja robe i špedicije. Kategorizirana je kao luka **univerzalne namjene** te služi za prekrcaj gotovo svih vrsta tereta koji se pojavljuju u međunarodnom pomorskom prometu.

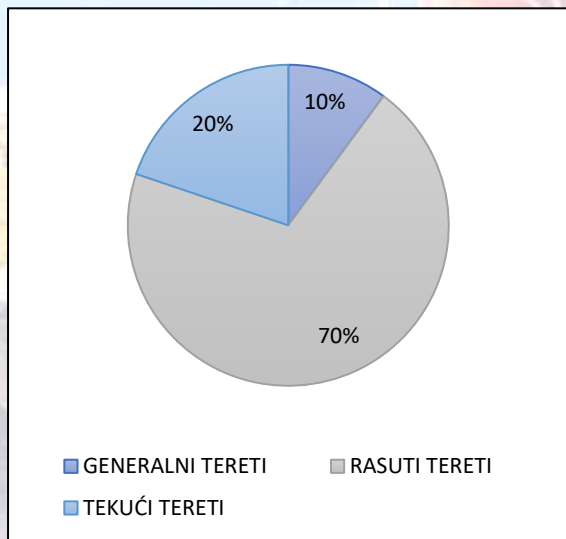
Ukupni godišnji prekrcajni kapacitet Luke Ploče procjenjuje se na 8 milijuna tona rasutih i generalnih tereta. Kapacitet kontejnerskog prometa procjenjuje se na 60.000 TEU godišnje dok jednokratno sada Društvo može uskladiti cca 1 milijun tona rasutog tereta.

Sedam od osam operativnih obala u Pločama s dubinom do 14 m (terminal rasutih tereta ima gaz do 18m te omogućava prihvat CAPE SIZE brodova), dok željeznički kolosijeci koji se protežu uzduž operativnih vezova direktno povezuju luku s njezinim gravitacijskim područjem. Sva pristaništa imaju priručne skladišne objekte. U luci se nalaze i dva silosa.

REKORDAN PROMET ostvaren je iskrcajem broda Gisela Oledorff u periodu od 03.-07.12.2022. godine. Ostvaren je promet u iznosu od **5,568 milijuna tona** što premašuje rekord ostvaren u 2008. godini od 5,142 milijuna tona.

NATURALNI POKAZATELJI POSLOVANJA (nastavak)

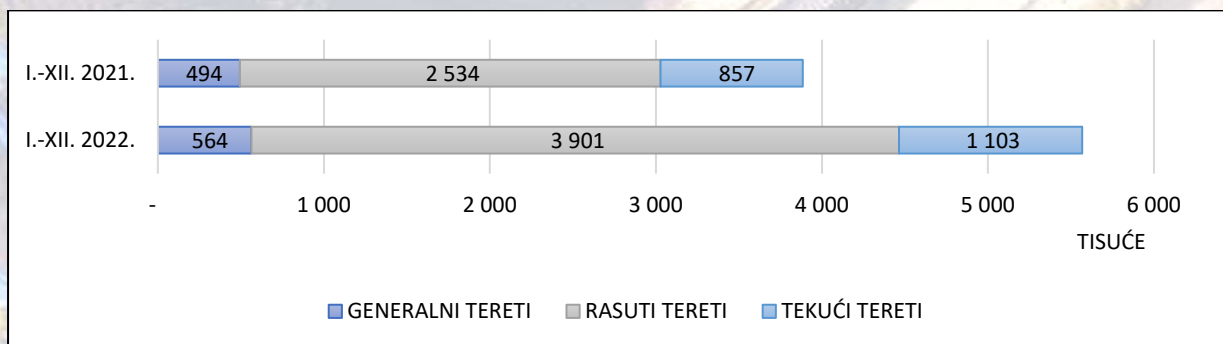
STRUKTURA PREMA VRSTI TERETA ZA 2022. GODINU (U TONAMA)



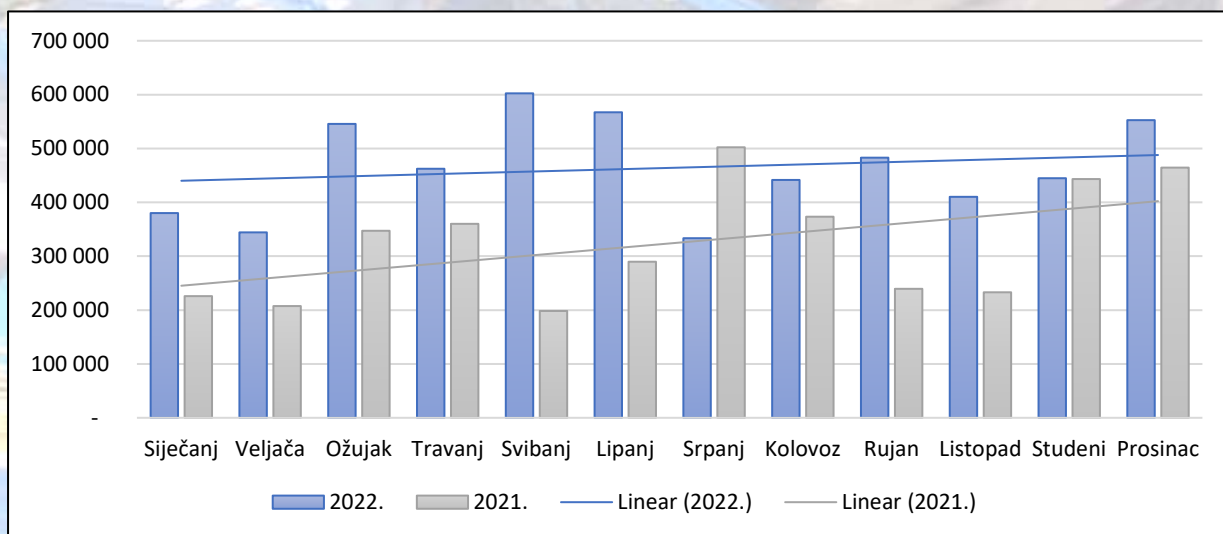
Ukupno je 401 brod uplovilo u luku Ploče tijekom 2022. godine (2021: 366)

Usluga iskrcaja čini 78% ukupnog prometa (2021: 82%).

U tonama	2022.	2021.	Indeks
Generalni tereti	563.801	494.242	14%
Rasuti tereti	3.900.544	2.563.143	52%
Tekući tereti	1.103.341	856.700	29%
UKUPNO PROMET	5.567.686	3.914.085	42%



PROMET PO MJESECU (U TONAMA)



NATURALNI POKAZATELJI POSLOVANJA (nastavak)

RASUTI TERETI

- Rasuti tereti prevladavaju u strukturi prekrcaja svih roba u 2022. godini i bilježe porast od 52% prometa u odnosu na proteklu 2021. godinu.
- U strukturi tereta prevladava metalurški i energetska ugljen.
- Porast prometa u segmentu prekrcaja rasutih tereta rezultat je povećanja prometa ugljena, kako kod stalnih kupaca, tako i kod novih kupaca iz Mađarske, Slovačke i Ukrajine, za koje je Luka Ploče obavljala prekrcaj roba u 2022. Pored ugljena obavljen je prekrcaj značajnih količina željezne rude i sirovog željeza za nove partnere.

GENERALNI TERETI

- Kod generalnih tereta bilježi se porast od 14% u 2022. godini u odnosu na 2021. godinu.
- Kontejnerski promet čini gotovo polovicu prometa u strukturi istih. U 2022. godini prekrvano je 21.729 TEU-a, dok je u 2021. godini prekrvano 21.526 TEU-a što predstavlja povećanje od 1%.
- Značajno povećanje prometa u 2022. godini zabilježeno je kod prekrcaja aluminijskih proizvoda, te prekrcaja limova.

TEKUĆI TERETI

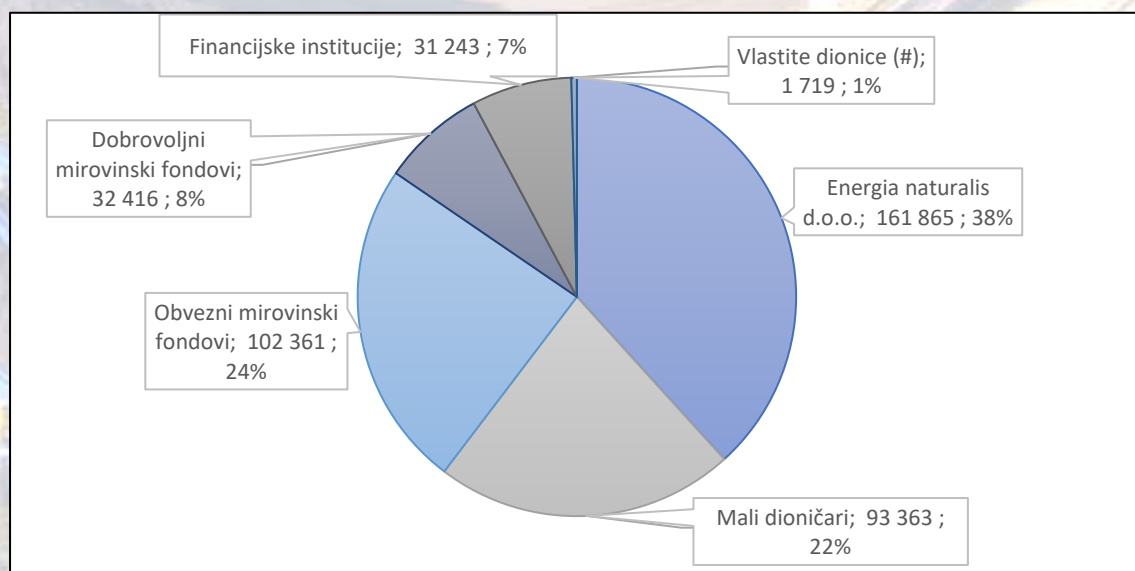
- Prekrcaj tekućih tereta je porastao je za 29% u 2022. godini u odnosu na 2021. godinu.



VLASNIČKA STRUKTURA

Pregled ključnih dioničara i vlasničke strukture Društva na dan 31.12.2022. godine:

Dioničari	2022		2021	
	Broj dionica	Vlasništvo %	Broj dionica	Vlasništvo %
Energia naturalis d.o.o.	161.865	38,27	161.865	38,27
Mali dioničari	93.363	22,07	95.651	22,61
Obvezni mirovinski fondovi	102.361	24,2	102.361	24,2
Dobrovoljni mirovinski fondovi	32.416	7,66	32.416	7,66
Financijske institucije	31.243	7,39	28.955	6,85
Vlastite dionice (#)	1.719	0,41	1.719	0,41
Ukupno	422.967	100	422.967	100



(#) Društvo je steklo 1.719 vlastitih dionica tijekom 2011., 2012. i 2013. godine sukladno članku 233. Stavka 2. Zakona o trgovačkim društvima, što predstavlja 0,4064% temeljnog kapitala Društva. Dionice su stjecane temeljem ovlaštenja Glavne skupštine pod uvjetima koje je odredila, a u svrhu nagrađivanja zaposlenika. Društvo nije kupovalo vlastite dionice od veljače 2013. godine. Društvo ima program otkupa vlastitih dionica. U Društvu ne postoji program radničkog dioničarstva.

AKTIVNOSTI ISTRAŽIVANJA I RAZVOJA

Društvo kontinuirano prati događanja u okruženju i ulaže u istraživanje tržišta, usmjerava i podržava aktivnosti povezanih društava koje su u funkciji organskog rasta te prepoznavanja poslovnih prilika i realizacije novih investicija.

NA PRVI POGLED

KLJUČNI POKAZATELJI ZA GRUPU LUKA PLOČE

Grupu Luka Ploče čine: Luka Ploče d.d. ("Društvo"), Pomorski servis Luka Ploče d.o.o., Luka šped d.o.o i Pločanska plovidba d.o.o.



EBITDA marža bez trgovine za 2022. godinu iznosi **39%**.

FINANCIJSKI POKAZATELJI POSLOVANJA

Grupu Luka Ploče čine: Luka Ploče d.d. ("Društvo"), Pomorski servis Luka Ploče d.o.o., Luka šped d.o.o i Pločanska plovidba d.o.o..

	OSTVARENO 1-12/2022.	OSTVARENO 1-12/2021.
EBITDA (dobit prije kamata, poreza i amortizacije) ('t kuna)	118.668	56.372
EBITDA marža	16,22%	14,80%
EBIT ('t kuna)	101.420	39.966
EBIT marža	13,86%	10,49%
Dobit prije poreza ('t kuna)	96.617	37.568
Ukupan porez	(43.999)	(6.988)
Porez na dobit	(18.149)	(6.988)
Dodatni porez na dobit *	(25.850)	-
Neto dobit ('t kuna)	52.618	30.580

* Sukladno Zakonu o dodatnom porezu na dobit koji je stupio na snagu u prosincu 2022. godine koji se primjenjuje jednokratno prema stopi od 33% za sve porezne obveznike koji su u 2022. godini ostvarili godišnje prihode iznad 300 milijuna kuna. Porezno razdoblje za 2022. godinu u kojemu se plaća dodatni porez na dobit izjednačeno je s poreznim razdobljem poreza na dobit prema propisu o oporezivanju dobiti.

- **Prihodi od prodaje** lučkih usluga špedicije, pomorskih usluga i brodarskih usluga iznose 282.966 tisuća kuna, što je **porast od 63%** u odnosu na isto razdoblje prethodne godine (2021: 173.314 tisuća kuna), dok **prihod od prodaje roba** iznosi 445.277 tisuća kuna te je **116% veći** u odnosu na isto razdoblje prethodne godine (2021: 205.959 tisuća kuna).
- Poslovni rashodi bez amortizacije iznose 612.905 tisuća kuna (2021: 324.597 tisuća kuna). Od toga se 439.440 tisuća kuna odnosi na trošak prodane robe (2021: 202.604 tisuća kuna). **Operativni troškovi** bez troškova prodane robe su za **42% veći** u odnosu na isto razdoblje prethodne godine, od čega najviše doprinosi porast struje (115%), goriva (108%) i sirovine i materijala (48%) kao posljedica utjecaja rusko-ukrajinskog sukoba na volatilitnost globalnog tržišta.
- EBITDA marža bez trgovine za period I-XII iznosi 39% dok je u 2021. godini za isti period iznosila 30%.
- Potraživanja od kupaca na dan 31. prosinca 2022. godine iznose 183 milijuna kuna što predstavlja porast od 169% u odnosu na prethodnu godinu. Od ukupnog iznosa potraživanja od kupaca, 94% se odnosi na nedospjela potraživanja, od čega 82% čini neotpremljena roba od trgovine.
- Novac i akreditivi zbirno su ukazali porast za 23% sa 122.030 tisuće kuna na dan 31. prosinca 2021. godine, na 149.854 tisuće kuna na dan 31.12.2022. godine. Od ukupnog iznosa sredstava iznos od 105.094 tisuće kuna odnosi se na neopozivi akreditiv koji se ne može bezuvjetno koristiti za svakodnevne transakcije, s tim se ne tretira kao slobodan novac po definiciji novca i novčanih ekvivalenti sukladno MRS-u 7. Akreditivi se odnose za kupnju robe u iznosu od 102.500 tisuća kuna i za predujam prema ugovoru za kupnju nove mobilne lučke dizalice u iznosu od 2.594 tisuće kuna. Iznos slobodnog novca na dan 31.12.2022. godine iznosi 44.760 tisuća kuna. Grupa i dalje ima zadovoljavajuću razinu likvidnosti koja je dostatna za izvršavanje svih dospjelih obveza.
- Društvo je ugovorilo nabavu nove mobilne lučke dizalice vrijednosti 4 milijuna eura. Isporuka iste je predviđena u trećem kvartalu 2023. godine. Pored navedenog, tijekom 2022. godine ugovorena je nabavka lučkih transportnih sredstava, među ostalim, s ukupnom vrijednosti od 2,7 milijuna eura u Grupi.

FINANCIJSKI POKAZATELJI POSLOVANJA (nastavak)

Nastavno se prikazuju ključni financijski pokazatelji poslovanja Grupe u odnosu na prethodnu godinu.

Pokazatelji	OSTVARENO 2022.	OSTVARENO 2021.
Pokazatelji likvidnosti		
Radni kapital ('t kuna)	195.858	170.386
Tekuća likvidnost	2,27	6,22
Obrtaj radnog kapitala	3,75	2,24
Dani radnog kapitala	97	163
Dani u razdoblju	365	365
Pokazatelji zaduženosti		
Kratkoročne obveze / kapital	0,31	0,07
Dugoročne obveze / kapital	0,24	0,29
Obveze po kreditima / kapital	0,34	0,22
Ukupne obveze / kapital	0,56	0,37
Ukupne obveze / imovina	0,36	0,27
	OSTVARENO 1-12/2022.	OSTVARENO 1-12/2021.
Pokazatelji profitabilnosti		
EBITDA marža	16,22%	14,80%
EBIT marža	13,86%	10,49%
Neto marža prije poreza	13,21%	9,86%
Pokazatelji produktivnosti		
Broj zaposlenih	476	451
Prihodi po zaposlenome ('t kuna)	1.537	845

LJUDSKI POTENCIJALI

Vidljiv je porast broja zaposlenih s 451 na 476 uspoređujući isto razdoblje tekuće i prethodne godine. Povećan je i trošak zaposlenih za 12% u promatranom razdoblju zbog značajnog povećanja obima posla i prometa od 42%. Rezultat navedenog je i povećana prosječna bruto plaća koja iznosi 9.943 kune u promatranom razdoblju, a u istom razdoblju prethodne godine iznosila je 9.336 kuna.

STRUKTURA ZAPOSLENIKA PREMA SPOLU NA DAN 31.12.2022.

	Žensko	Muško
Luka Ploče d.d.		
Uprava	50%	50%
Direktori	29%	71%
Zaposlenici	17%	83%
Ukupno	17%	83%
Luka Šped d.o.o.		
Direktori	100%	0%
Zaposlenici	42%	58%
Ukupno	46%	54%



LJUDSKI POTENCIJALI (nastavak)

Pomorski servis Luka Ploče d.o.o.		
Direktori	0%	100%
Zaposlenici	18%	82%
Ukupno	18%	82%

Pločanska plovidba d.o.o.		
Direktori	0%	100%
Zaposlenici	53%	47%
Ukupno	50%	50%

Ukupno za Grupu	20%	80%
------------------------	------------	------------



RUSKO-UKRAJINSKA KRIZA I UTJECAJ SANKCIJA UVEDENIH PREMA RUSIJI NA POSLOVANJE DRUŠTVA

Rusko – ukrajinska kriza je donijela pozitivne efekte za poslovanje Društva uslijed poremećaja globalnih logističkih tokova. Naime, sjeverne luke su postale zagušene, a Crno more koje je u blizini ratnog područja je uzrokovalo poskupljenje osiguranja za brodove, što je doprinjelo poskupljenju logistike u tom pravcu, uz prisutnu obilnu zatrpanost. Navedeni izazovi su usmjerili dodatnog posla, odnosno tereta, Društvu te je ukupan porast prometa u 2022. godini vidljiv u porastu prometa od 42% u 2022. godini u odnosu na prethodnu godinu. U geografskom pogledu, povećao se udio prometa srednje Europe i Italije tijekom 2022 godine što je smanjilo udio prometa osnovne lučke djelatnosti s Bosnom i Hercegovinom s 90% u 2021 na 65% u 2022. godini.

Luka Ploče d.d. ne obavlja financijske transakcije preko nijedne ruske financijske institucije te nema financijsku izloženost prema istoj. Planiran promet ruskog ugljena u 2022. godini iznosio je manje od 2% sveukupnog planiranog prometa. Nije bilo transakcija s ruskom robom tijekom 2022. godine već je Društvo supstituiralo isto s američkim ugljenom.

Dok je pozitivno djelovao utjecaj sankcija na Rusiju na promete i prihode lučkih djelatnosti, evidentiran je značajan porast cijena sirovina i izražena volatilnost tržišta kapitala (npr. kroz porast troškova, izazovima u ciklusu ponude/potražnje, porast inflacije itd...).

Društvo je procijenilo povezane rizike uslijed navedenog kako slijedi:

- Porast cijena prijevoza, sirovina i materijala, energije i goriva (u odnosu na prethodnu godinu) što se dalje prenosi na ostale troškove.
- Uslijed porasta cijena i logističkih izazova, povećani su zahtjevi dobavljača za avansnim plaćanjem te je isporuka dobara vremenski prolongirana. Efekt istog je proaktivno i detaljno planiranje financijskih sredstava za tekuće potrebe i nepredviđene okolnosti, a plaćanje istih avansno, što dalje utječe na likvidnost Društva i otvara potrebu za dodatnim financiranjem.

Društvo i Grupa aktivno sudjeluju na tržištu kako bi se što bolje pozicionirali u novonastalim okolnostima.

ZNAČAJNI DOGAĐAJI NAKON DATUMA BILANCE

Na temelju Zakona o uvođenju eura kao službene valute u Republici Hrvatskoj, od 1. siječnja 2023. godine službena novčana jedinica i zakonsko sredstvo plaćanja u Republici Hrvatskoj je euro. Fiksni tečaj konverzije je 7,5345 kuna za 1 euro. Uvođenje eura kao službene valute u Republici Hrvatskoj predstavlja promjenu funkcionalne valute koja će se obračunavati prospektivno te ne predstavlja događaj nakon datuma bilance koji nalaže usklađivanje. Osim promjene funkcionalne valute, nije bilo drugih događaja nakon datuma bilance koji bi imali značajan utjecaj na financijska izvješća Društva na dan ili za razdoblje završeno 31. prosinca 2022. godine.

RIZICI I UPRAVLJANJE RIZICIMA

Društvo je izloženo financijskim rizicima (valutnom, kamatnom i kreditnom), kao i tržišnim rizicima koji utječu na osnovnu djelatnost Grupe. Društvo upravlja financijskim rizicima koristeći uobičajene financijske instrumente na financijskom tržištu Republike Hrvatske. Društvo provodi primjerene politike i postupke upravljanja pojedinačnim rizicima, te je način upravljanja i ovladavanja rizicima posebno propisan i dokumentiran pravilnicima i procedurama. Društvo prihvaća da su ovi rizici normalna pojava te da je potrebno na iste pravovremeno i na odgovarajući način reagirati da bi se mogle donijeti kvalitetne odluke za očuvanje i razvoj poslovanja.

Društvo definira sljedeće vrste najvažnijih rizika:



TRŽIŠNI RIZIK

Tržište pomorske trgovine je ciklično i ovisno je o promjenama u svjetskoj ekonomiji te modalitetu transporta (kopneno i pomorstvo). Kao dio svjetske mreže pomorskog trgovinskog prometa, tržišni rizik značajno utječe na Društvo i Grupu.

Destinacijsko tržište

BiH je važno tržište u odnosu na poslovanje Društva, te političke nestabilnosti i negativni makroekonomski faktori države mogu značajno i negativno utjecati (ili obrnuto) na poslovanje Društva. Pad proizvodnje u BiH bi značilo pad prometa rasutih i generalnih tereta te prihoda Društva. Uprava Društva fokusira minimalizirati rizik kroz razvoj poslovanja s poslovnim partnerima iz drugih destinacija (srednje Europe i Italije).

Tržišna konkurencija

Konkurencijski rizik je izrazit na području Jadrana (Kopar, Luka Rijeka, Bar, talijanski lučki klaster). Cijene usluga Društva su u skladu s cijenama drugih luka na Jadranu, premda je važno naglasiti da cijene usluga samog Društva nisu dovoljne za održavanje ovog pravca konkurentnim. Konkurentnost ovisi i o cijeni svjetlarina, lučkih pristojbi i željezničke vozarine. Povećanja navedenih cijena mogu negativno utjecati na prometni pravac preko luke Ploče. Uprava Društva fokusira minimalizirati rizik kroz aktivno praćenje te proaktivnu prilagodbu cijena tarifa, kontinuirano ulaganje u tehnologiju i digitalizaciju u smjeru razvoja kapaciteta te povećanje produktivnosti rada.



KREDITNI RIZIK

Imovina Grupe i Društva koja može dovesti do kreditnog rizika sastoji se uglavnom od novca i novčanih ekvivalenata, potraživanja od kupaca, potraživanja od zaposlenih i ostalih potraživanja. Uprava Društva fokusira minimalizirati rizik kroz proaktivno praćenje naplate potraživanja od kupaca. Kao dodatno osiguranje istog, Grupa i Društvo se osiguravaju robom i kroz upravljanje s limitima u opremi kod zastarjelih potraživanja, i drugih instrumenta osiguranja (primjerice bankovnih garancija) dok su potraživanja od zaposlenih osigurana obustavom iz plaće.

RIZICI I UPRAVLJANJE RIZICIMA (nastavak)



VALUTNI RIZIK

Luka Ploče je izložena riziku u valuti EUR i valuti USD. Većina usluga je dogovorena i naplaćena u EUR valuti, te su krediti vezani valutnom klauzulom u EUR iznosu.

Rizik postoji u tome što je većina materijalnih troškova Društva naplaćena u kunama i funkcionalna valuta Društva je kuna, te varijabilnosti u tečaju EURa i USDa utječu na realizirane i nerealizirane tečajne razlike. Rizik tečaja kune prema EUR je umjeren s tim da Hrvatska Narodna Banka provodi relativno čvrstu vezanosti kune za EUR.

S 1.1.2023. godine, EUR postaje službena valuta Republike Hrvatske. Društvo je izloženo USD valuti u znatno manjem obliku te se tečaj preračunava primjenom srednjeg tečaja HNB-a.



KAMATNI RIZIK

Rizik postoji u promjeni vrijednosti financijskog instrumenta uslijed promjene tržišnih kamatnih stopa u odnosu na stope koje se primjenjuju. S porastom vrijednosti Euribora, kamatni trošak Društva i Grupe raste. Dugoročni kredit je ugovoren s fiksnom kamatnom stopom. Kratkoročni krediti su ugovoreni s variabilom stopom. Društvo aktivno prati kreditne izloženosti - kada sredstva iz kredita nisu potrebna u slobodnom novcu pravovremeno se vraćaju da se smanji izloženost kamatnoj naplati i trošku.



RIZIK LIKVIDNOSTI I RIZIK NOVČANOG TOKA

Razborito upravljanje rizikom likvidnosti podrazumijeva održavanje dostatne količine novca, osiguravanje raspoloživosti financijskih sredstava adekvatnim iznosom ugovorenih kreditnih linija i sposobnost podmirenja svih obveza. Cilj Grupe i Društva je održavanje fleksibilnosti financiranja na način da ugovorene kreditne linije budu dostupne. Sektor financija redovito i proaktivno prati razinu dostupnih izvora novčanih sredstava te strukturu dospjelih potraživanja u vidu aktivnog praćenja očekivanog novčanog toka.

Društvo kontrolira rizik kroz aktivno praćenje ročne strukture imovine i obveza, te ugovorno obvezuje kupce s instrumentima osiguranja naplate. Osobito se pažljivo prati odnos između kratkotrajne imovine i kratkoročnih obveza.

Također mehanizam kontrole istog se bilježi kroz detaljno planiranje i upravljanje očekivanim priljevima i odljevima novčanih sredstava da bi Društvo i Grupa osigurali adekvatan iznos likvidnih sredstava za podmirivanje obveza prema važećim dospjećima.



TEHNOLOŠKI RIZIK

Tehnološki rizik se veže na zastarjelost postojeće lučke tehnologije i mehanizacije. Bez pravovremenog ulaganja u postojeće dinamike rada postoji rizik za povećanje operativnih troškova uz pad efikasnosti lučkih manipulacija, koji se veže na ukupnu profitabilnost cijelog procesa i uspješnost konkurentnosti. Društvo kontrolira rizik kroz aktivno istraživanje i realizaciju kapitalnog ulaganja u postojeću infrastrukturu, suprastrukturu, novu opremu i digitalizaciju, te se strategija istog bilježi u ostvarenju investicijskog plana u 2022. godini. Društvo kontinuirano prati i prilagođava radne procese i implementaciju promjena kroz pisane procedure rada i formaliziran tijek rada.

RIZICI I UPRAVLJANJE RIZICIMA (nastavak)



RIZIK LJUDSKIH POTENCIJALA

Lučka djelatnost je izravno povezana sa potrebom za ljudskim resursima te se činjenica istog bilježi u broju zaposlenika Društva. Velikim dijelom se iziskuje potreba za intenzivnim fizičkim radom u operativnom smislu i čvrsta podrška i specijalizirano znanje u mehanizaciji te u uslužnoj podršci. Odjel Ljudskih potencijala vodi brigu o stručnoj edukaciji te zakonskim propisima liječničkih pregleda koji osposobljavaju djelatnike za rad na terenu. Zaštita na radu detaljno prati atestiranje strojeva te opću sigurnost radnika na radnom mjestu. Radnicima je omogućeno učlanjivanje u radnički sindikat te je imenovana osoba u Društvu za pravovremeno vođenje odnosa s radnicima.



EKOLOŠKI RIZIK

Rasuti tereti čine primarni dio lučkog poslovanja što se tiče doprinosa rasutih tereta na promet i prihod Društva. Društvo je uložilo sredstva da bi poboljšalo utjecaj na okolinu u vidu manipulacije rasutih tereta (tj. ulaganje u materijalnu investiciju - novu obalu za rasute terete koja je puštena u rad tijekom 2020. godine - te u sredstva za polijevanje istog). Ekološki rizik je jedan od bitnih čimbenika dugoročne održivosti poslovanja Društva. Društvo planira daljnje investicije tijekom 2023. godine u opremu i zelene površine u vidu poboljšanja energetske učinkovitosti kroz postojeću i novu infrastrukturu s fokusom na obnovljivu energiju. Net zero misija je ključan cilj u poslovanju Društva i Uprava je fokusirana na provođenje potrebnih održivih mjera kako bi Društvo efikasnije i djelotvornije smanjilo izloženost povezanog rizika.



IZVJEŠTAJNI RIZIK

Rizik postoji da knjiženje nije točno provedeno ili da nije pravovremeno. Uvođenje procesa digitalizacije, fokusirana kontroling funkcija uz redovito osposobljavanje djelatnika smanjuje navedeni rizik.

TEKUĆI I BUDUĆI RAZVOJ POSLOVANJA

POGLED NA POSLOVANJE

Poslovanje Društva je ovisno o trendovima na globalnom tržištu, poglavito kretanjem cijena burzovnih roba koje Luka Ploče prekrcava za svoje komitente, te je Društvo spremno odgovoriti svim nadolazećim izazovima. Uzimajući u obzir poslovanje prvog kvartala 2023. godine te projekcije Međunarodnog Monetarnog Fonda, rast bosansko – hercegovačkog tržišta će usporiti. Ostala tržišta su predviđena da ostanu na razini tekuće godine. Društvo je početna i završna točka Koridora Vc, a biti će uvrštena i kao core luka na Transeuropskoj mreži prometnica te otvara vrata za nove poslovne partnere. Kako Društvo kontinuirano unapređuje kapacitete, efikasnost i kvalitetu pružanja lučkih usluga s ciljem zadovoljenja zahtjeva postojećih, ali i potencijalnih korisnika, u zadnjem periodu bilježi i nove kupce s novim robama.

Slijedom istog, najvažniji od predstojećih strateških projekata je povećanje i unapređenje kapaciteta na kontejnerskom terminalu u okviru razvoja Luke Ploče kao pametne zelene luke (smart green port) i u kontekstu mogućnosti primanja najvećih brodova - kontejnerskih matica koji dolaze u Jadran. Trenutno je Društvo u mogućnosti primati feeder brodove, odnosno manje brodove što znači da teret koji stiže u Luku Ploče najprije mora ići maticom do Malte gdje se isti prebaci na feeder brod pa kreće do luke Ploče. Uzimajući to u obzir, Luka Ploče je za jedan prekraj skuplji od drugih većih jadranskih teretnih luka.

TEKUĆI I BUDUĆI RAZVOJ POSLOVANJA (nastavak)

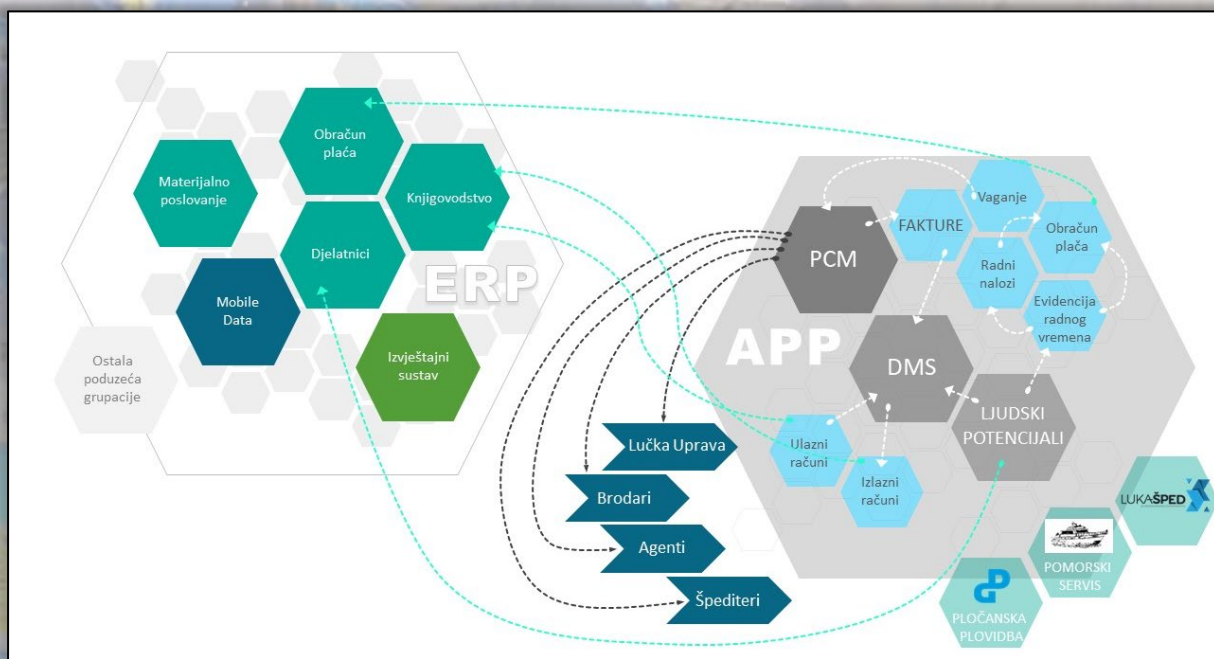
DIGITALIZACIJA

Društvo ulaže u razvoj informatičkog okruženja koje je fokusirano na prilagođena rješenja i modernu tehnologiju.

Kroz protekle dvije godine je velikim dijelom interno razvijen aplikativni sustav, koji se sastoji od skupa aplikacija (modula) za obavljanje specifičnih poslovnih procesa unutar Grupe (npr. obrada ulaznih/izlaznih računa, evidencija radnog vremena, evidencija radnih naloga, modul za ljudske resurse, modul održavanja, itd.)

Digitalizacija je u 2022. godini bila na vrhuncu i od velikog značaja za Društvo i Grupu.

- Uveden je vlastiti DMS sustav u trećem kvartalu 2022. godine.
- Dva velika sustava su se pripremala za produkciju, naime: PCM i ERP, te su se pustili u rad 1.1.2023. godine.
 - PCM (Port Community Management) je interno razvijeno aplikativno rješenje za manipulaciju kontejnerima, rasutim i generalnim teretima. Sustav je namijenjen automatizaciji poslovnih procesa Luke Ploče, uz prioritete povezivanja svih sektora Društva, vanjskih aplikacija i korisnika koji sudjeluju u poslovanju.
Razvoj PCM-a trajao je 6 mjeseci, uključujući razvoj više podsustava:
 1. Obrada dokumenata za kontejnerski terminal te rasute i generalne terete;
 2. Razvoj integracija prema brodarima;
 3. Razvoj integracija prema Lučkoj upravi;
 4. Implementacija prava i dozvola za različite skupine korisnika;
 5. Razvoj modula fakturiranja svih usluga; i
 6. Integracija PCM sustava naime njegovog rezultata i modula fakturiranja.
 - ERP sustav obuhvaća module financija, knjigovodstva, obračuna plaća, materijalno knjigovodstvo osnovnih sredstva. Završetak integracije ERP-a s internim sustavom je planiran sredinom 2023. godine, dok su: modul ljudskih potencijala, evidencija partnera, ulazni računi, mjesta troška i obračun plaće već integrirani.




NEFINANCIJSKI IZVJEŠTAJ

Društvo nije obveznik pripreme nefinancijskog izvješća prema članku 21.a Zakona o Računovodstvu. Uzimajući u obzir novi regulativni okvir EU-a za ESG izvještavanje i dubinski fokus kojeg uprava ulaže u razmatranje raznih i ključnih kriterija održivosti, Društvo se aktivno uključilo u sam proces prilagodbe za Grupu. S toga je Grupa pristupila neobaveznoj izradi Izvještaja o održivosti i izračunu CO2 otiska sa ciljem detektiranja mogućnosti za napredak te neobaveznom izvještavanju istog u skoroj budućnosti.

U narednim točkama su istaknute neke aktivnosti koje je Društvo i Grupa poduzela u okviru ESG inicijative.

- Od 2020. godine sustavno se ulaže u radna sredstva, automatizaciju, digitalizaciju i ekologiju.
- Aktivno se radi na prilagodbi lučkih manipulacija s ciljem što manjeg CO2 otiska.
- Aktivno ulaganje u hibridne dizalice koje pretežno rade na struju umjesto na gorivo.
- Sva nova sredstva, koja mijenjaju stara, imaju manji CO2 otisak, ali i veću sigurnosnu opremu za operatere kao i za ostale djelatnike koji sudjeluju u lučkim manipulacijama.
- Izvršena je nova elektrifikacija obale na novom Terminalu rasutih tereta te obalama 1, 2, 3 i 5 što je olakšalo obavljanje manipulacija te podiglo razinu sigurnosti.
- Digitalizirana je kolska i željeznička vaga što je rezultiralo ubrzanim procesom vaganja i smanjenjem potrošnje goriva.
- Odjel za ekologiju svakodnevno nadgleda lučke manipulacije. Sukladno tome ugljen se prska specijaliziranom otopinom koja stvara koru na ugljenu te značajno smanjuje negativan utjecaj na okoliš. Utovarivač sa četkom čisti prometnice i ostale površine kako bi se prašenje svelo na minimum dok topovi sa vodom polijevaju terete po potrebi. Pri ovom procesu vodi se računa o racionalnoj potrošnji vode i stalno se nastoje pronaći mogućnosti za smanjenje njezine potrošnje.
- Društvo sudjeluje u lokalnim manifestacijama u novčanom ili organizacijskom aspektu.
- Pločanska plovidba d.o.o. organizira školu jedrenja za lokalnu djecu po promotivnim cijenama.
- U 2022. godini Društvo je ugostilo više grupa učenika i studenata iz Hrvatske i iz stranih zemalja. Ističe se predavanje o aktivnostima luke s naglaskom na održivost i zelenu tranziciju, te stručni obilazak luke gdje je 35 učenika i nastavnika iz Estonije, Portugala, Italije, Cipra i Hrvatske sudjelovalo na radionicama gdje su osmišljavali ideje za finalni rezultat projekta "Smart Green Port" u sklopu Erasmus+ projekta.
- U planu su dodatna ulaganja kao što su: fotonaponska elektrana na tlu, fotonaponske elektrane na krovovima i ulaganja u dizalice među ostalim ekološkim ulaganjima.

Sve navedeno obavlja se s ciljem povećanja ekološkog, socialnog i upravljačkog standarda u Društvu i Grupi.



IZJAVA O PRIMJENI KODEKSA KORPORATIVNOG UPRAVLJANJA

OPĆENITE INFORMACIJE

Luka Ploče d.d. (u daljnjem tekstu: Društvo) kao i Grupa Luka Ploče kontinuirano se razvija i posluje u skladu s definiranim standardima korporativnog upravljanja.

Ovo se posebno odnosi na način rada organa Društva, rada sa dioničarima i zaposlenicima, osiguranju transparentnosti poslovanja, i prema trećim osobama. Društvo je još 16.06.2008. godine donijelo vlastiti Kodeks korporativnog upravljanja s ciljem daljnjeg jačanja i uspostavljanja visokih standarda korporativnog upravljanja. Uprava se u cijelosti pridržava odredbi vlastitog Kodeksa i Kodeksa Zagrebačke burze d.d. od dana uvrštenja dionica na Službeno tržište. Društvo primjenjuje zakonom propisane mjere korporativnog upravljanja i o istome se detaljno očituje u godišnjem upitniku koji se sukladno propisima objavljuje na internet stranicama Zagrebačke burze d.d. i Društva.

Ovaj Kodeks ima snagu preporuke koja daje smjernice organima Društva te zaposlenima u Društvu da pri donošenju svih vrsta odluka, poštuju načela propisana i razrađena ovim Kodeksom. Cilj Kodeksa je uspostaviti visoke standarde korporativnog upravljanja i transparentnost poslovanja Društva i povezanih društava u većinskom vlasništvu Društva.

Kodeksom se definira procedura korporativnog upravljanja kako bi se dobrim i odgovornim upravljanjem te nadziranjem poslovnih i upravljačkih funkcija Društva zaštitili dioničari, zaposlenici, izabrani i imenovani nositelji odgovornih funkcija u Društvu kao i svi ostali nositelji interesa. Temeljna načela ovog Kodeksa su: transparentnost poslovanja, jasno razrađene procedure za rad Nadzornog odbora, Uprave i drugih tijela i struktura koje donose važne odluke, izbjegavanje sukoba interesa, efikasna unutarnja kontrola i efikasan sustav odgovornosti.

Svako tumačenje odredaba ovog Kodeksa treba se ponajprije voditi poštovanjem spomenutih načela i postizanjem navedenih ciljeva.

Dionice Društva kotiraju na službenom tržištu Zagrebačke burze te je Društvo u velikoj mjeri usklađeno s Kodeksom korporativnog upravljanja Zagrebačke burze. Društvo poštuje i slijedi propisane smjernice za korporativno upravljanje (kao što je moguće vidjeti detaljno u objavljenom godišnjem upitniku Zagrebačke burze).

Najveći dioničari prema podacima Središnjeg klirinškog depozitarnog društva navedeni su u tablici „Vlasnička struktura“ u Izvješću Posloводства te u bilješki 28 uz Godišnje Financijsko Izvješće i vode se u Knjizi dionica Društva. Društvo je također dužno na svojim web stranicama i putem burze objaviti svako stjecanje ili otpuštanje dionica i drugih vrijednosnih papira Društva od strane svakog pojedinog člana Uprave i Nadzornog odbora, te zaposlenika Društva koji imaju pristup cjenovno osjetljivim / povlaštenim informacijama Društva kao i s njima povezanih osoba.

Nadležnosti, procedura sazivanja i kvorum, te načini donošenja odluka Glavne skupštine regulirani su Statutom Društva. Prilikom sazivanja Glavne skupštine, Uprava društva je dužna odrediti datum prema kojem će se utvrđivati stanje u registru dionica koje će biti mjerodavno za ostvarivanje prava glasa na Glavnoj skupštini društva. Taj datum treba biti prije održavanja Glavne skupštine i smije biti najviše 6 dana prije održavanja Glavne skupštine.

Pravo glasa treba obuhvatiti sve dioničare Društva na takav način da je broj glasova koji im pripadaju u Glavnoj skupštini jednak broju njihovih dionica koje drže, bez obzira na rod dionica. U slučaju da društvo izdaje dionice bez prava glasa, odnosno s ograničenjem prava glasa, dužno je javno i pravodobno objaviti sve relevantne podatke o sadržaju svih prava koja proizlaze iz takvih dionica kako bi se ulagateljima omogućilo donošenje pravilne odluke o kupnji tih vrijednosnih papira. Društvo je dužno postupati na jednak način i pod jednakim uvjetima prema svim dioničarima, neovisno o broju dionica kojima raspolažu, zemlji njihova podrijetla te njihovim drugim svojstvima. To se posebno odnosi na dužnost jednakog tretmana individualnih i institucionalnih investitora.

IZJAVA O PRIMJENI KODEKSA KORPORATIVNOG UPRAVLJANJA (nastavak)

OPĆENITE INFORMACIJE (nastavak)

Izbor ili imenovanje članova Nadzornog odbora regulirani su Statutom Društva. Ne postoje ograničenja na osnovi spola, dobi, obrazovanja, struke i sl. Zakon o trgovačkim društvima određuje bilo kakve izmjene i dopune Statuta Društva.

Temeljni medij za javno objavljivanje podataka su Narodne novine RH i web stranice Društva www.luka-ploce.hr.

STRUKTURA KORPORATIVNOG UPRAVLJANJA

Sukladno Zakonu o trgovačkim društvima i Statutu Društva, organi Društva su Glavna skupština, Nadzorni odbor i Uprava, a spomenutim su aktima regulirane njihove dužnosti i odgovornosti.

GLAVNA SKUPŠTINA

Glavna skupština donosi odluke koje su od bitnog utjecaja na stanje imovine, financijski položaj, rezultate poslovanja, vlasničku strukturu i upravljanje društvom, donose se isključivo na Glavnoj skupštini Društva propisanom većinom glasova. Uprava društva je dužna, čim prije je moguće, javno objaviti odluke Glavne skupštine kao i podatke o eventualnim tužbama na pobijanje istih. U 2022. godini održana je redovna godišnja Glavna skupština dana 15. lipnja 2022. godine.

NADZORNI ODBOR DRUŠTVA

Zadaci i odgovornosti Nadzornog odbora Društva regulirani su Statutom Društva. Članovi Nadzornog odbora trebaju obavljati svoju dužnost s pozornošću urednog i savjesnog gospodarstvenika i čuvati poslovnu tajnu društva. Nadzorni odbor je dužan svake godine izraditi ocjenu svog rada u proteklom razdoblju. Takva ocjena uključuje osobito procjenu rada komisija koje je ustanovio Nadzorni odbor, i procjenu postignutih u odnosu na zacrtane ciljeve Društva. Nadzorni odbor Društva sastoji se od pet članova.

Predsjednik Nadzornog odbora je zadužen za utvrđivanje kalendara redovnih godišnjih sjednica i sazivanje izvanrednih sjednica kad se za to ukaže potreba. Učestalost održavanja sjednica Nadzornog odbora treba biti određena u skladu s potrebama Društva.

Članovi Nadzornog odbora na datum ovog godišnjeg izvješća i tokom razdoblja izvještavanja su kako slijedi:

- Pavao Vujnovac - predsjednik
- Jeni Krstičević - zamjenik predsjednika
- Ivan Ostojić - član
- Damir Spudić - član
- Ana Marinović - član

Tijekom izvještajnog razdoblja Nadzorni odbor Društva sastojao se od pet članova.

Tijekom izvještajnog razdoblja, Nadzorni odbor je održao ukupno 5 sjednica na kojima su bili prisutni svi članovi Nadzornog odbora.

REVIZIJSKI ODBOR

Sukladno Statutu Društva, Nadzorni odbor Društva osnovao je Revizijski odbor. Revizijski odbor je tijelo koje pruža podršku Upravi i Nadzornom odboru u učinkovitom izvršavanju obveza korporativnog upravljanja, financijskog izvješćivanja i kontrole Društva.

Revizijski odbor, imenovan sukladno zakonu, radio je u protekloj godini u sastavu od 3 člana od kojih su svi također članovi Nadzornog odbora.

IZJAVA O PRIMJENI KODEKSA KORPORATIVNOG UPRAVLJANJA (nastavak)

STRUKTURA KORPORATIVNOG UPRAVLJANJA (nastavak)

REVIZIJSKI ODBOR (nastavak)

Revizijski odbor na dan godišnjeg izvješća i tijekom razdoblja izvještavanja radio je u sastavu:

- Jeni Krstičević - predsjednik odbora
- Damir Spudić – član odbora
- Ivan Ostojić – član odbora

Tijekom 2022. godine održane su tri sjednice Revizijskog odbora na kojima su bili prisutni svi članovi Revizijskog odbora.

Uz pomoć Revizijskog odbora, Nadzorni odbor nadzirao je adekvatnost sustava unutarnjih kontrola, koji se ostvaruje kroz tri međusobno neovisne kontrolne funkcije (unutarnja revizija, kontrola rizika, praćenje usklađenosti), a u cilju uspostave takvog sustava unutarnjih kontrola koji će omogućiti pravodobno otkrivanje i praćenje svih rizika kojima je Društvo izloženo u svome poslovanju.

ODBOR ZA NAGRAĐIVANJE

Sukladno Statutu Društva, Nadzorni odbor Društva osnovao je Odbor za nagrađivanje, koji pruža podršku Upravi i Nadzornom odboru u kreiranju politike nagrađivanja te predlaganja nagrađivanja članova Uprave i višeg rukovodećeg kadra.

Odbor za nagrađivanje, imenovan sukladno zakonu, radio je u protekloj godini u sastavu od 3 člana od kojih su svi također članovi Nadzornog odbora.

Odbor za nagrađivanje na dan godišnjeg izvješća i tijekom razdoblja izvještavanja radio je u sastavu:

- Ivan Ostojić - predsjednik odbora
- Damir Spudić – član odbora
- Jeni Krstičević – član odbora

Tijekom 2022. godine održana je jedna sjednica Odbora za nagrađivanje na kojima su bili prisutni svi članovi odbora.

ODBOR ZA IMENOVANJA

Sukladno Statutu Društva, Nadzorni odbor Društva osnovao je Odbor za imenovanja, koji pruža podršku Upravi i Nadzornom odboru u kreiranju politike imenovanja te pripremanje plana sukcesije članova Nadzornog odbora i Uprave.

Odbor za imenovanja, imenovan sukladno zakonu, radio je u protekloj godini u sastavu od 3 člana od kojih su svi također članovi Nadzornog odbora.

Odbor za imenovanja na dan godišnjeg izvješća i tijekom razdoblja izvještavanja radio je u sastavu:

- Damir Spudić - predsjednik odbora
- Ivan Ostojić – član odbora
- Jeni Krstičević – član odbora

Tijekom 2022. godine nije održana sjednica Odbora za imenovanja.

UPRAVA

Uprava vodi poslove Društva sukladno Statutu Društva i zakonskim propisima. Društvo zastupa Uprava, predsjednik ili član uprave pojedinačno i samostalno. Uprava je pratila da poslovne i druge knjige i poslovna dokumentacija budu u skladu sa zakonom, sastavljala knjigovodstvene dokumente, realno procjenjivala imovinu i obveze, sastavljala financijska i druga izvješća u skladu s važećim računovodstvenim propisima i standardima.

IZJAVA O PRIMJENI KODEKSA KORPORATIVNOG UPRAVLJANJA (nastavak)

STRUKTURA KORPORATIVNOG UPRAVLJANJA (nastavak)

UPRAVA (nastavak)

Članovi Uprave tijekom razdoblja izvještavanja bili su kako slijedi:

- Hrvoje Livaja - predsjednik
- Daniela Marelić – član uprave za financije

IZVJEŠĆE O OCJENI NADZORNOG ODBORA

Izvješće o ocjeni Nadzornog odbora i njegovih pododbora raspravljeno je i utvrđeno na sjednici Nadzornog odbora te u postupku ocjenjivanja nisu angažirani vanjski ocjenjivači.

Temeljem Statuta Luke Ploče d.d., Nadzorni odbor djeluje u svom punom sastavu od pet članova (dvije članice i tri člana), izabranih, odnosno imenovanih u skladu sa Zakonom, internim aktima i Politikom raznolikosti, što je utvrđeno kao optimalan broj za djelotvorno obavljanje njegovih dužnosti.

Članovi Nadzornog odbora imenovani su na temelju svojih kompetencija, znanja i vještina, a uzimajući u obzir kriterije raznolikosti kao što su spol, dob, dužina staža, nacionalnost i individualne razlike u profesionalnim i osobnim iskustvima, a koji su definirani Politikom raznolikosti koja je usvojena na sjednici Nadzornog odbora održanoj dana 29. 12. 2021. godine.

Članovi Nadzornog odbora posjeduju potrebne vještine i iskustvo, dokazanu stručnost i znanja iz područja industrije u kojoj Društvo djeluje ili na koju se namjerava fokusirati u narednom razdoblju, kao i visoke moralne i osobne kvalitete i integritet, pri čemu je udovoljen i poseban zahtjev da najmanje jedan član Nadzornog odbora bude stručan u području računovodstva i/ili revizije financijskih izvješća.

Podržava se odgovarajuća razina zastupljenosti žena (u sadašnjem sastavu iznosi 40%), čime je udovoljeno ciljevima i smjernicama utvrđenim u Politici raznolikosti.

Nadzorni odbor je tijekom 2022. godine održavao svoje sjednice redovito, sukladno Planu rada Nadzornog odbora Luke Ploče d.d. za 2022. godinu, utvrđenim na sjednici održanoj 29.12.2021. godine. U radu Nadzornog odbora sudjelovali su svi članovi koji su pokazali dobru međusobnu suradnju, imaju potrebnu stručnost, usklađenu sa zahtjevima poslovanja Društva, obavljajući svoje dužnosti i odgovornosti na primjeren i učinkovit način. Sukladno navedenom, Nadzorni odbor ocjenjuje kako su svi članovi Nadzornog odbora i članovi pododbora Nadzornog odbora tijekom 2022. godine na uspješan način obavljali poslove koji sukladno zakonu spadaju u nadležnost Nadzornog odbora i njegovih pododbora, te je svaki član tijekom 2022. godine u značajnoj mjeri doprinio njihovom radu. Također, ocjenjuje se kako je zajednički rad i suradnja svih članova Nadzornog odbora i njegovih pododbora u 2022. godini bila zadovoljavajuća te kako je njihov rad bio uspješan.

Putem tajnika Društva, osigurana je adekvatna podrška pri pripremi sjednica Nadzornog odbora i njegovih pododbora.

Tijekom 2022. godine Uprava je Nadzornom odboru kontinuirano podnosila izvješća propisana zakonom te ga obavještavala o svim važnijim poslovnim događajima, tijeku poslovanja, prihodima i rashodima, svim odstupanjima poslovnih događaja od izvornih planova te općem stanju Društva. Slijedom navedenoga, Nadzorni odbor pozitivno ocjenjuje njihov odnos s Upravom u 2022. godini.

IZJAVA O PRIMJENI KODEKSA KORPORATIVNOG UPRAVLJANJA (nastavak)

KLJUČNI ELEMENTI SUSTAVA UNUTARNJIH KONTROLA I UPRAVLJANJA RIZICIMA KOJI SE ODOSE NA FINACIJSKO IZVJEŠTAVANJE DRUŠTVA I GRUPE

Društvo je dužno sastavljati svoja financijska izvješća u skladu s Međunarodnim standardima financijskog izvještavanja te ih objavljivati u propisanim rokovima definiranim zakonskom regulativom Republike Hrvatske. Financijska izvješća koja sastavlja Uprava Društva, a revidirana su od strane nezavisnog vanjskog revizora, biti će objavljena na web stranici Društva.

Predsjednik Uprave zadužen je za stvaranje sustava unutarnje kontrole kojim se ustrojava i nadzire tijekom točnih, konkretnih i cjelovitih podataka o organizaciji Društva kao što su podaci o pridržavanju financijskih, poslovnih i pravnih obveza koje mogu predstavljati značajan rizik za Društvo. Unutarnji revizor treba razmatrati i provjeravati učinkovitost takvog sustava najmanje jednom godišnje.

Društvo je dužno imati nezavisne vanjske revizore kao važan instrument korporativnog upravljanja, pa je njihova osnovna funkcija osigurati da financijska izvješća adekvatno odražavaju stvarno stanje Društva u cjelini.

Nezavisnim vanjskim revizorom smatrat će se onaj revizor koji nije vlasnički ili interesno povezan s Društvom te ne pruža, sam ili putem povezanih osoba, nikakve druge usluge Društvu.

Nezavisni revizori dužni su izvijestiti izravno Upravu o sljedećim pitanjima:

- raspravi o glavnoj računovodstvenoj politici,
- alternativnim računovodstvenim postupcima,
- neslaganju s Upravom, procjeni rizika, i
- mogućim analizama prijevare i/ili zlouporabe.

U svojem godišnjem izvješću kao i na svojim Internet stranicama Društvo je dužno na propisanom obrascu (godišnjem upitniku) navesti je li se pridržavalo preporuka navedenih u ovom Kodeksu. Ovaj Kodeks i njegove preporuke temelje se na principu "postupi ili objasni", tj. ukoliko Društvo odstupa ili ne primjenjuje neku od preporuka ovog Kodeksa, u godišnjem upitniku mora dati objašnjenje zbog čega je došlo do neprimjene ili odstupanja. Godišnji upitnik je sastavni dio ovog Kodeksa.

U Pločama, 28. travnja 2023. godine

IZJAVA O ODGOVORNOSTI UPRAVE

Temeljem važećeg hrvatskog Zakona o računovodstvu, Uprava je dužna osigurati da se nekonsolidirani i konsolidirani financijski izvještaji za svaku financijsku godinu sastave u skladu s Međunarodnim standardima financijskog izvještavanja usvojenima od strane Europske unije („EU MSFI“), tako da daju istinitu i objektivnu sliku financijskog položaja i rezultata poslovanja društva Luka Ploče d.d. i ovisnih društava („Grupa“) za to razdoblje.

Uprava razumno očekuje kako Društvo i Grupa imaju odgovarajuća sredstva za nastavak poslovanja u doglednoj budućnosti. Iz navedenog razloga, Uprava i dalje prihvaća načelo neograničenosti vremena poslovanja pri izradi nekonsolidiranih i konsolidiranih financijskih izvještaja.

Odgovornosti Uprave pri izradi nekonsolidiranih i konsolidiranih financijskih izvještaja uključuju osiguravanje:

- odabira i dosljednog primjenjivanja odgovarajućih računovodstvenih politika;
- razumnih i opreznih prosudbi i procjena;
- primjenjivanja važećih računovodstvenih standarda; te
- pripremu nekonsolidiranih i konsolidiranih financijskih izvješća po načelu trajnosti poslovanja, osim ako je neprimjereno pretpostaviti hoće li Društvo ili Grupa nastaviti svoje poslovne aktivnosti.

Uprava je odgovorna za vođenje ispravnih računovodstvenih evidencija koje će u bilo koje doba s prihvatljivom točnošću odražavati financijski položaj Društva i Grupe, kao i njegovu usklađenost s važećim hrvatskim Zakonom o računovodstvu. Uprava je također odgovorna za očuvanje imovine Društva i Grupe te stoga i za poduzimanje razumnih mjera radi sprječavanja i otkrivanja pronevjera i ostalih nepravilnosti.

Osim toga, sukladno Zakonu o računovodstvu Uprava je dužna sastaviti i Godišnje izvješće koje obuhvaća nekonsolidirane i konsolidirane financijske izvještaje, Izvješće posloводства Društva i Grupe i Izjavu o primjeni kodeksa korporativnog upravljanja. Izvješće posloводства Društva i Grupe sastavljeno je sukladno zahtjevima članka 21. i 24. Zakona o računovodstvu, a Izjava o primjeni kodeksa korporativnog upravljanja sukladno zahtjevima članka 22. Zakona o računovodstvu.

U skladu s Delegiranom uredbom Komisije (EU) 2018/815 od 17. prosinca 2018. o dopuni Direktive 2004/109/EZ Europskog parlamenta i Vijeća u pogledu regulatornih tehničkih standarda za specifikaciju jedinstvenog elektroničkog formata za izvještavanje („Uredba o ESEF-u“), Uprava Društva dužna je sastaviti i objaviti nekonsolidirano i konsolidirano Godišnje izvješće u XHTML formatu te opisno označiti godišnje financijske izvještaje sastavljene u skladu s Međunarodnim standardima financijskog izvještavanja usvojenima od strane Europske unije u XHTML formatu koristeći XBRL oznake te označiti bilješke uz godišnje financijske izvještaje kao blok teksta radi ispunjavanja uvjeta iz članka 462. Zakona o tržištu kapitala.

Godišnje izvješće odobreno je od Uprave 28. travnja 2023. godine za podnošenje Nadzornom odboru i potpisano je niže od strane:

Hrvoje Livaja
Predsjednik Uprave

Luka Ploče d.d.
Trg kralja Tomislava 21
20340 Ploče
Ploče, 28. travnja 2023. godine

Daniela Marelić
Članica Uprave



KONSOLIDIRANI I NEKONSOLIDIRANI IZVJEŠTAJ O SVEOBUHVAATNOJ DOBITI

ZA GODINU KOJA JE ZAVRŠILA 31. PROSINCA 2022.

(u tisućama kuna)	Bilješka	Luka Ploče Grupa		Luka Ploče d.d.	
		2022.	2021.	2022.	2021.
Prihodi od prodaje	7,8	728.243	379.273	706.864	361.660
Ostali prihodi	8	3.330	1.696	2.520	429
Troškovi materijala i energije	9	(476.319)	(222.256)	(471.689)	(218.918)
Troškovi usluga	9	(43.051)	(22.255)	(42.342)	(21.898)
Troškovi zaposlenih	10	(81.247)	(72.474)	(70.371)	(62.946)
Amortizacija	15,16,18	(17.248)	(16.406)	(16.064)	(15.614)
Ostali poslovni rashodi	11	(10.370)	(7.708)	(8.858)	(6.568)
Vrijednosno usklađivanje potraživanja – neto		(736)	(1.148)	(755)	(957)
Vrijednosno usklađivanje dugotrajne imovine i zaliha		(806)	(259)	(806)	(259)
Ostali (gubici) / dobiti – neto	12	(376)	1.503	(401)	1.486
Dobit iz poslovanja		101.420	39.966	98.098	36.415
Financijski rashodi – neto	13	(4.894)	(2.420)	(4.937)	(2.361)
Udio u dobiti u pridruženim društvima	20	91	22	-	-
Dobit prije oporezivanja		96.617	37.568	93.161	34.054
Porez na dobit	14	(43.999)	(6.988)	(43.359)	(6.473)
Neto dobit		52.618	30.580	49.802	27.581
Ostala sveobuhvatna dobit		-	-	-	-
Ukupno sveobuhvatna dobit		52.618	30.580	49.802	27.581
Zarada po dionici (u kunama) osnovna i razrijeđena	29	124,91	72,59	118,22	65,47

Računovodstvene politike i bilješke koje slijede čine sastavni dio ovih financijskih izvještaja

KONSOLIDIRANI I NEKONSOLIDIRANI IZVJEŠTAJ O FINANCIJSKOM POLOŽAJU

NA DAN 31. PROSINCA 2022.

(u tisućama kuna)	Bilješka	Luka Ploče Grupa		Luka Ploče d.d.	
		31. prosinca 2022.	31. prosinca 2021.	31. prosinca 2022.	31. prosinca 2021.
IMOVINA					
Dugotrajna imovina					
Nematerijalna imovina	15	308	419	308	419
Nekretnine, postrojenja i oprema	16	389.834	386.443	378.232	378.435
Predujmovi za materijalnu imovinu	17	18.136	1.304	18.136	1.154
Ulaganje u nekretnine	18	2.126	3.491	2.126	3.491
Ulaganja u ovisna društva	19	-	-	7.502	7.502
Ulaganja u pridružena društva	20	837	747	80	80
Dani dugoročni krediti	21	267	983	267	983
Odgođena porezna imovina	14	1.146	1.032	1.146	1.032
Dugoročni depoziti	24	1.103	788	-	-
Ukupno dugotrajna imovina		413.757	395.207	407.797	393.096
Kratkotrajna imovina					
Zalihe	22	7.016	3.977	6.864	3.795
Potraživanja od kupaca i ostala potraživanja	23	188.967	71.008	185.655	67.615
Kratkoročni depoziti	24	3.420	5.729	3.420	5.729
Dani kratkoročni krediti ovisnim društvima	21	-	-	2.146	2.146
Financijska imovina po fer vrijednosti kroz račun dobiti i gubitka	25	245	265	245	265
Akreditivi	26	105.094	-	105.094	-
Novac i novčani ekvivalenti	27	44.760	122.030	33.834	112.782
Ukupno kratkotrajna imovina		349.502	203.009	337.258	192.332
Ukupno imovina		763.259	598.216	745.055	585.428
KAPITAL I REZERVE					
Temeljni kapital	28	169.187	169.187	169.187	169.187
Premija na emitirane dionice	28	88.107	88.107	88.107	88.107
Zakonske rezerve	28	8.459	8.459	8.459	8.459
Ostale rezerve	28	48.159	48.159	48.159	48.159
Zadržana dobit		176.857	124.239	163.776	113.974
Ukupno kapital pripisiv vlasnicima društva		490.769	438.151	477.688	427.886
OBVEZE					
Dugoročne obveze					
Posudbe	30	115.257	123.212	113.738	122.980
Rezerviranja	31	3.589	4.230	3.279	3.942
Ukupno dugoročne obveze		118.846	127.442	117.017	126.922
Kratkoročne obveze					
Posudbe	30	87.211	10.147	86.590	9.770
Obveze prema dobavljačima i ostale obveze	32	20.992	16.336	18.757	15.008
Obveza za porez na dobit		40.550	3.382	40.289	3.203
Rezerviranja	31	4.891	2.758	4.714	2.639
Ukupno kratkoročne obveze		153.644	32.623	150.350	30.620
Ukupno obveze		272.490	160.065	267.367	157.542
Ukupno kapital i obveze		763.259	598.216	745.055	585.428

Računovodstvene politike i bilješke koje slijede čine sastavni dio ovih financijskih izvještaja

KONSOLIDIRANI I NEKONSOLIDIRANI IZVJEŠTAJ O PROMJENAMA KAPITALA

ZA GODINU KOJA JE ZAVRŠILA 31. PROSINCA 2022.

Luka Ploče Grupa

(u tisućama kuna)

	Dionički kapital	Premija na izdane dionice	Zakonske rezerve	Ostale rezerve	Vlastite dionice	Zadržana dobiti	Ukupno
Stanje 1. siječnja 2021.	169.187	88.107	8.459	49.225	(1.066)	93.659	407.571
Neto gubitak za godinu	-	-	-	-	-	30.580	30.580
Ukupna sveobuhvatna dobit	-	-	-	-	-	30.580	30.580
Stanje 31. prosinca 2021.	169.187	88.107	8.459	49.225	(1.066)	124.239	438.151
Stanje 1. siječnja 2022.	169.187	88.107	8.459	49.225	(1.066)	124.239	438.151
Neto dobitak za godinu	-	-	-	-	-	52.618	52.618
Ukupna sveobuhvatna dobit	-	-	-	-	-	52.618	52.618
Stanje 31. prosinca 2022.	169.187	88.107	8.459	49.225	(1.066)	176.857	490.769

Računovodstvene politike i bilješke koje slijede čine sastavni dio ovih financijskih izvještaja

KONSOLIDIRANI I NEKONSOLIDIRANI IZVJEŠTAJ O PROMJENAMA KAPITALA

ZA GODINU KOJA JE ZAVRŠILA 31. PROSINCA 2022.

Luka Ploče d.d.

<i>(u tisućama kuna)</i>	Dionički kapital	Premija na izdane dionice	Zakonske rezerve	Ostale rezerve	Vlastite dionice	Zadržana dobiti	Ukupno
Stanje 1. siječnja 2021.	169.187	88.107	8.459	49.225	(1.066)	86.393	400.305
Neto gubitak za godinu	-	-	-	-	-	27.581	27.581
Ukupna sveobuhvatna dobit	-	-	-	-	-	27.581	27.581
Stanje 31. prosinca 2021.	169.187	88.107	8.459	49.225	(1.066)	113.974	427.886
Stanje 1. siječnja 2022.	169.187	88.107	8.459	49.225	(1.066)	113.974	427.886
Neto dobitak za godinu	-	-	-	-	-	49.802	49.802
Ukupna sveobuhvatna dobit	-	-	-	-	-	49.802	49.802
Stanje 31. prosinca 2022.	169.187	88.107	8.459	49.225	(1.066)	163.776	477.688

Računovodstvene politike i bilješke koje slijede čine sastavni dio ovih financijskih izvještaja

KONSOLIDIRANI I NEKONSOLIDIRANI IZVJEŠTAJ O NOVČANIM TOKOVIMA

ZA GODINU KOJA JE ZAVRŠILA 31. PROSINCA 2022.

<i>(u tisućama kuna)</i>	Bilješka	Luka Ploče Grupa		Luka Ploče d.d.	
		2022.	2021.	2022.	2021.
Dobit prije poreza		96.617	37.568	93.161	34.054
Amortizacija	15,16,18	17.248	16.406	16.064	15.614
Umanjenje vrijednosti potraživanja	23	1.621	1.273	1.621	1.082
Gubici/(dobici) od promjene fer vrijednosti	12	20	(28)	20	(28)
Dobit od prodaje materijalne imovine	12	(554)	(1.266)	(554)	(1.266)
Udio u dobiti od pridruženih društava	20	(91)	(22)	-	-
Financijski rashodi - neto	13	4.894	2.420	4.937	2.361
Neto promjena u rezervacijama	31	1.492	1.369	1.411	1.234
Umanjenje vrijednosti i otpis postrojenja i opreme i zaliha		521	259	521	259
Prihod od kamata	8	(43)	(8)	(101)	(69)
Ukupno stavke koje ne utječu na gotovinu		25.108	20.403	23.919	19.187
<i>Promjene na radnom kapitalu:</i>					
Povećanje / (smanjenje) potraživanja od kupaca i ostalih potraživanja		(115.285)	21.739	(114.988)	23.832
(Povećanje) / smanjenje zaliha		(3.039)	2.486	(3.069)	2.529
(Povećanje) / smanjenje obveza prema dobavljačima i ostalih obveza		6.618	(2.990)	5.688	(2.758)
		(111.706)	21.235	(112.369)	23.603
Plaćene kamate		(4.599)	(4.084)	(4.566)	(4.051)
Naplaćene kamate		44	8	101	69
Plaćeni porez na dobit		(6.946)	(835)	(6.386)	(537)
Neto novčani primici / (izdaci) iz poslovnih aktivnosti		(1.482)	74.295	(6.140)	72.325
Novčani tokovi iz investicijskih aktivnosti					
Izdaci za kupnju materijalne i nematerijalne imovine		(43.685)	(22.704)	(38.880)	(21.569)
Primici od prodaje nekretnina, postrojenja i opreme		2.083	2.069	2.083	2.069
Otvoreni akreditivi	26	(105.094)	-	(105.094)	-
Neto ulaganja u depozite i garancije		2.717	-	2.401	-
Neto novčani izdaci iz investicijskih aktivnosti		(143.979)	(20.635)	(139.490)	(19.500)
Novčani tokovi iz financijskih aktivnosti					
Primici od posudbi	30	188.917	461	186.680	661
Otplata kredita	30	(117.719)	(9.770)	(116.991)	(9.154)
Otplata najмова	30	(3.007)	(2.992)	(3.007)	(3.742)
Neto novčani primici / (izdaci) iz financijskih aktivnosti		68.191	(12.301)	66.682	(12.235)
Neto smanjenje/povećanje novca i novčanih ekvivalenata		(77.270)	41.359	(78.948)	40.590
Novac i novčani ekvivalenti na početku godine		122.030	80.671	112.782	72.192
Tečajni (gubici)/dobici na novcu i novčanim ekvivalentima		-	-	-	-
Novac i novčani ekvivalenti na kraju godine	27	44.760	122.030	33.834	112.782

Računovodstvene politike i bilješke koje slijede čine sastavni dio ovih financijskih izvještaja

BILJEŠKE UZ KONSOLIDIRANE I NEKONSOLIDIRANE FINANCIJSKE IZVJEŠTAJE

ZA GODINU KOJA JE ZAVRŠILA 31. PROSINCA 2022.

BILJEŠKA 1 – OPĆI PODACI

LUKA PLOČE d.d. (u daljnjem tekstu: "Društvo") je dioničko društvo, osnovano prema zakonima i propisima Republike Hrvatske. Društvo je smješteno u Pločama. Sjedište Društva nalazi se na adresi Trg Kralja Tomislava 21, Ploče.

Osnovna djelatnost Društva je obavljanje lučkih djelatnosti (manipulacija teretom), javno skladištenje, te usluge veleprodaje i maloprodaje u unutarnjoj i vanjskoj trgovini. U ostale aktivnosti Grupe spadaju građevinske usluge, održavanje, pomorske usluge, trgovina i druge usluge.

Na dan 31. prosinca 2022. Grupu LUKA PLOČE (u daljnjem tekstu: "Grupa") čine matično društvo LUKA PLOČE d.d. i tri ovisna društava (2021: tri ovisna društva) sa sjedištima u Pločama, Hrvatska (bilješka 19) te sudjelujući interesi u pridruženim društvima (bilješka 20).

Na dan 31. prosinca 2022. godine dionice Društva kotiraju na tržištu javnih dioničkih društava na Zagrebačkoj burzi.

Uprava i Nadzorni odbor Društva

Tijekom razdoblja izvještavanja članovi Uprave Društva bili su kako slijedi:

Ime	Prezime	Funkcija
Hrvoje	Livaja	Predsjednik Uprave
Daniela	Marelić	Članica Uprave

Tijekom razdoblja izvještavanja članovi Nadzornog odbora Društva bili su kako slijedi:

Ime	Prezime	Funkcija
Pavao	Vujnovac	Predsjednik Nadzornog odbora
Jeni	Krstičević	Zamjenica predsjednika Nadzornog odbora
Ivan	Ostojić	Član
Damir	Spudić	Član
Ana	Marinović	Član

BILJEŠKA 2 – OSNOVE PRIPREME

2.1 Izjava o usklađenosti

Konsolidirani i nekonsolidirani financijski izvještaji Društva pripremljeni su u skladu s Međunarodnim standardima financijskog izvještavanja usvojenima od strane Europske unije ("EU MSFI").

Nekonsolidirani financijski izvještaji prezentirani su za Društvo dok se konsolidirani financijski izvještaji odnose na Društvo i njegova ovisna i pridružena društva (zajedno se smatraju "Grupom"). Nekonsolidirani i konsolidirani financijski izvještaji u daljnjem se tekstu zajedno nazivaju „financijski izvještaji“. Financijski izvještaji odobreni su od strane Uprave na dan 28. travnja 2023. godine.

2.2 Osnove prikaza

Financijski izvještaji pripremljeni su na osnovi konvencije povijesnog troška, osim gdje je drugačije navedeno.

2.3 Funkcionalna valuta i valuta prikazivanja

Stavke uključene u financijske izvještaje svake pojedine članice Grupe iskazane su u valuti primarnog gospodarskog okruženja u kojem članica Grupe posluje ("funkcionalna valuta"). Konsolidirani financijski izvještaji prikazani su u kunama, što predstavlja funkcionalnu valutu Društva i izvještajnu valutu Grupe.

BILJEŠKA 2 – OSNOVE PRIPREME (nastavak)

2.4 Usvajanje novih ili izmijenjenih standarda i tumačenja

Sljedeći novi standardi i izmijenjeni i dopunjeni postojeći standardi u primjeni su od 1. siječnja 2022. godine, usvojeni su u EU, ali nisu imali značajnog utjecaja na Grupu i Društvo:

- Izmjene i dopune MSFI-ju 9, MRS-u 39, MSFI-ju 7, MSFI-ju 4 i MSFI-ju 16 Reforma referentnih kamatnih stopa – 2. faza, izdani 27. kolovoza 2020. godine (na snazi za godišnja razdoblja koja započinju na dan ili nakon 1. siječnja 2021. godine).
- Izmjene i dopune MSFI-ju 4 *Ugovori o osiguranju* – odgoda datuma stupanja na snagu za MSFI 9, koji je izdan 25. lipnja 2020. godine (na snazi za godišnja razdoblja koja započinju na dan ili nakon 1. siječnja 2021. godine).
- Prihodi prije namjeravane uporabe, Štetni ugovori – troškovi ispunjenja ugovora, Upućivanje na Konceptualni okvir - dodaci uskog područja primjene MRS-a 16, MRS-a 37 i MSFI-ja 3 i Godišnja poboljšanja MSFI-eva za ciklus od 2018. do 2020. godine - dodaci MSFI-ju 1, MSFI-ju 9, MSFI-ju 16 i MRS-u 41 (objavljeni 14. svibnja 2020. godine i na snazi za godišnja razdoblja koja počinju na dan ili nakon 1. siječnja 2022. godine).
- Izmjene i dopune MSFI-ja 3 *Poslovna spajanja* koji se odnose na upućivanje na Konceptualni okvir, MRS-a 16 Nekretnine, postrojenja i oprema koji se odnosi na prihode prije namjeravane uporabe, MRS-a 37 Rezerviranja, nepredvidive obveze i nepredvidiva imovina koji se odnose na štetne ugovore, svi izdani 14. svibnja 2020. godine (na snazi za godišnja razdoblja koja započinju na dan ili nakon 1. siječnja 2022. godine).
- Izmjene i dopune *Godišnja poboljšanja 2018-2020*, izmjene i dopune MSFI-ja 1, MSFI-ja 9, MSFI-ja 16 i MRS-a 41, svi izdani 14. svibnja 2020. godine (na snazi za godišnja razdoblja koja započinju na dan ili nakon 1. siječnja 2022. godine).
- Izmjene i dopune MSFI-ja 16 *Najmovi: Olakšice za najmove u kontekstu pandemije bolesti COVID-19* (objavljeni 31. ožujka 2021. godine i na snazi za godišnja razdoblja koja počinju na dan ili nakon 1. travnja 2021. godine).

2.5 Novi računovodstveni standardi i tumačenja

Objavljeno je nekoliko novih standarda i tumačenja koji su obvezni za godišnja razdoblja koja počinju na dan ili nakon 1. siječnja 2023. godine ili kasnije, koja su usvojena u EU i koje Grupa i Društvo nisu ranije usvojili.

- MSFI 17 „Ugovori o osiguranju” (objavljen 18. svibnja 2017. godine, i na snazi za godišnja razdoblja koja počinju na dan ili nakon 1. siječnja 2023. godine).
- Dodaci MSFI-ju 17 i dodatak MSFI-ju 4 (objavljeni 25. lipnja 2020. godine i na snazi za godišnja razdoblja koja počinju na dan ili nakon 1. siječnja 2023. godine).
- Izmjene i dopune MSFI-ja 17 Ugovori o osiguranju: Početna primjena MSFI-ja 17 i MSFI-ja 9 – Usporedne informacije izdan 9. prosinca 2021. godine, (na snazi za godišnja razdoblja koja započinju na dan ili nakon 1. siječnja 2023. godine).
- Dodaci MRS-u 1 i 2. Smjernicama za praksu uz MSFI-eve (IFRS Practice Statement 2): Objava računovodstvenih politika (objavljeni 12. veljače 2021. godine i na snazi za godišnja razdoblja koja počinju na dan ili nakon 1. siječnja 2023. godine).
- Dodaci MRS-u 8: Definicija računovodstvenih procjena (objavljeni 12. veljače 2021. godine i na snazi za godišnja razdoblja koja počinju na dan ili nakon 1. siječnja 2023. godine).
- Dodaci MRS-u 12 Porez na dobit: Odgođeni porez povezan s imovinom i obvezama koje proizlaze iz jedne transakcije (objavljeni 7. svibnja 2021. godine i na snazi za godišnja razdoblja koja počinju na dan ili nakon 1. siječnja 2023. godine).
- Prijelazna mogućnost za osiguravatelje koji primjenjuju MSFI 17 – Dodaci MSFI-ju 17 (objavljeni 9. prosinca 2021. godine i na snazi za godišnja razdoblja koja počinju na dan ili nakon 1. siječnja 2023. godine)

BILJEŠKA 2 – OSNOVE PRIPREME (nastavak)

2.5 Novi računovodstveni standardi i tumačenja (nastavak)

Osim ako gore nije drugačije navedeno, ne očekuje se da će novi standardi i tumačenja značajno utjecati na konsolidirane financijske izvještaje Grupe i Društva.

Objavljeno je nekoliko novih standarda i tumačenja koji su obvezni za godišnja razdoblja koja počinju na dan ili nakon 1. siječnja 2023. godine ili kasnije, koja nisu usvojena u EU i koje Grupa i Društvo nisu ranije usvojili.

- MSFI 14, Odgođeno priznavanje prihoda i rashoda u sustavu propisanih cijena (objavljen 30. siječnja 2014. godine i na snazi za godišnja razdoblja koja počinju na dan ili nakon 1. siječnja 2016. godine).
- Prodaja ili unos imovine između investitora i njegovog pridruženog društva ili zajedničkog pothvata – Dodaci MSFI-ju 10 i MRS-u 28 (objavljeni 11. rujna 2014. godine i na snazi za godišnja razdoblja koja počinju na dan ili nakon dana koji će utvrditi IASB).
- Dodaci MSFI-ju 16 Najmovi: Obveza po osnovi najma u transakciji prodaje s povratnim najmom (objavljeni 22. rujna 2022. godine i na snazi za godišnja razdoblja koja počinju na dan ili nakon 1. siječnja 2024. godine).
- Klasifikacija obveza u kratkoročne ili dugoročne – Dodaci MRS-u 1 (izvorno objavljeni 23. siječnja 2020. i naknadno izmijenjeni 15. srpnja 2020. i 31. listopada 2022. godine, na snazi za godišnja razdoblja koja počinju na dan ili nakon 1. siječnja 2024. godine).

Osim ako gore nije drugačije navedeno, ne očekuje se da će novi standardi i tumačenja značajno utjecati na konsolidirane financijske izvještaje Grupe i Društva.

BILJEŠKA 3 – ZNAČAJNE RAČUNOVODSTVENE POLITIKE

Slijedi prikaz značajnih računovodstvenih politika usvojenih za pripremu ovih nekonsolidiranih i konsolidiranih financijskih izvještaja. Ove računovodstvene politike dosljedno su primjenjivane za sva razdoblja uključena u ove izvještaje, osim tamo gdje je drugačije navedeno.

3.1 Osnove konsolidacije

Konsolidirani financijski izvještaji uključuju financijske izvještaje Luke Ploče d.d. ("Društvo") i društva nad kojima Društvo ima kontrolu (ovisna društva) na dan i za godinu koja je završila 31. prosinca 2022. Društvo i njegova ovisna društva zajedno se nazivaju Grupa.

(i) Poslovne kombinacije

Grupa koristi računovodstvenu metodu kupnje za računovodstveni tretman poslovnih kombinacija. Naknada prenesena za stjecanje ovisnog društva je fer vrijednost prenesene imovine, nastalih obveza i vlasničkih udjela izdanih od strane Grupe. Prenesena naknada uključuje fer vrijednost bilo koje stavke imovine koja je prenijeta ili obveze koja je preuzeta. Troškovi povezani sa stjecanjem iskazuju se u izvještaju o sveobuhvatnoj dobiti kako nastanu. Stečena prepoznatljiva imovina, obveze i potencijalne obveze u poslovnom spajanju početno se mjere po fer vrijednosti na dan stjecanja. Grupa priznaje manjinske udjele u stečenom ovisnom društvu ili po fer vrijednosti ili po proporcionalnom udjelu manjinskog udjela u neto imovini stečenog ovisnog društva.

Višak prenesene naknade, iznos bilo kojeg manjinskog udjela u stečenom ovisnom društvu i fer vrijednost na dan stjecanja bilo kojeg ranijeg vlasničkog udjela u stečenom društvu iznad fer vrijednosti udjela Grupe u stečenoj prepoznatljivoj neto imovini iskazuje se kao goodwill. Ako je to manje od fer vrijednosti neto imovine stečenog ovisnog društva u slučaju kupnje po cijeni nižoj od prodajne, razlika se iskazuje izravno u izvještaju o sveobuhvatnoj dobiti.

(ii) Spajanje poslovnih subjekata i transakcije s društvima pod zajedničkom kontrolom

Spajanje poslovnih subjekata pod zajedničkom kontrolom računovodstveno se iskazuje koristeći knjigovodstvenu vrijednost. Prema ovoj metodi imovina i obveze prethodnika društva pod zajedničkom kontrolom prenose se po knjigovodstvenim vrijednostima u društvo slijednika. Pripadajući goodwill koji se odnosi na prvotna stjecanja društva prethodnika također se iskazuje u ovim financijskim izvještajima. Razlika između knjigovodstvene vrijednosti neto imovine i plaćene naknade iskazuje se u ovim financijskim izvještajima kao usklađenje kapitala.

(iii) Ovisna društva

Ovisna društva su sva društva (uključujući i društva s posebnom namjenom) nad kojima Grupa ima kontrolu nad financijskim i poslovnim politikama, što u pravilu uključuje više od pola glasačkih prava. Postojanje i učinak potencijalnih prava glasa koja se mogu iskoristiti ili zamijeniti razmatraju se prilikom procjene ima li Grupa kontrolu nad drugim poslovnim subjektom. Ovisna društva u potpunosti su konsolidirana od datuma na koji je kontrola stvarno prenesena na Grupu te isključena iz konsolidacije od dana kad ta kontrola prestane. U nekonsolidiranim financijskim izvještajima Društvo iskazuje ulaganja u ovisna društva po trošku ulaganja.

(iv) Pridružena društva

Pridružena društva su ona u kojima Grupa ili Društvo imaju značajan utjecaj, ali nemaju kontrolu, što u pravilu uključuje 20% do 50% prava glasa. Ulaganja u pridružena društva Grupa iskazuje prema metodi udjela, a Društvo ih iskazuje po trošku ulaganja.

Udio Grupe u dobitima ili gubicima pridruženih društava nakon stjecanja priznaje se u računu dobiti i gubitka, a udio promjena u ostaloj sveobuhvatnoj dobiti nakon stjecanja priznaje se u ostaloj sveobuhvatnoj dobiti. Knjigovodstvena vrijednost ulaganja usklađuje se za kumulativne promjene nastale nakon stjecanja. Kada je udio Grupe u gubicima pridruženog društva jednak odnosno kada nadmašuje vlasnički udio u pridruženom društvu, uključujući sva neosigurana potraživanja koja čine sastavni dio neto ulaganja, Grupa ne priznaje daljnje gubitke, osim ako su za Grupu nastale obveze ili ako su izvršena plaćanja u ime pridruženog društva.

Nerealizirani dobiti od transakcija između Grupe i njegovih pridruženih društava elimiraju se do visine udjela Grupe u pridruženim društvima. Isto tako elimiraju se i nerealizirani gubici, ukoliko transakcija ne pruža dokaze o umanjenju vrijednosti prenesene imovine. Prema potrebi, računovodstvene politike pridruženih društava izmijenjene su kako bi se uskladile s politikama koje primjenjuje Grupa.

BILJEŠKA 3 – ZNAČAJNE RAČUNOVODSTVENE POLITIKE (nastavak)

3.1 Osnove konsolidacije (nastavak)

(v) Transakcije eliminirane u konsolidaciji

Stanja i transakcije među članicama Grupe te sva nerealizirana dobit iz transakcija među članicama Grupe, eliminirani su pri konsolidaciji financijskih izvještaja. Nerealizirana dobit iz transakcija s društvima u kojima postoje udjeli i zajedničkim društvima gdje Grupa dijeli kontrolu s drugim vlasnicima eliminirana je do razine udjela Grupe u takvim društvima. Nerealizirana dobit ostvarena iz transakcija s društvima u kojima postoje udjeli, eliminirana je umanjem ulaganja u to društvo. Nerealizirani gubici eliminiraju se na isti način kao i nerealizirana dobit, ali samo do iznosa koji ne predstavlja trajno umanje imovine.

3.2 Izveštavanje o poslovnim segmentima

O poslovnim segmentima izvještava se sukladno internom izvještavanju izvršnom donositelju odluka. Izvršni donositelj odluka, koji je odgovoran za alokaciju resursa i ocjenjivanje uspješnosti poslovnih segmenata je Uprava Društva.

3.3 Transakcije i stanja u stranoj valuti

Transakcije u stranim sredstvima plaćanja prevode se u funkcionalnu valutu tako da se iznosi u stranim sredstvima plaćanja preračunavaju po tečaju na dan transakcije. Dobici ili gubici od tečajnih razlika, koji nastaju prilikom podmirenja tih transakcija i preračuna monetarne imovine i obveza izraženih u stranim valutama, priznaju se u računu dobiti i gubitka.

Dobici i gubici od tečajnih razlika koje se odnose na posudbe i novac i novčane ekvivalente te kratkoročne depozite prikazuju se u računu dobiti i gubitka u okviru „financijskih prihoda ili rashoda”. Sve ostale negativne i pozitivne tečajne razlike prikazuju se u računu dobiti i gubitka u „ostali (gubici)/dobici-neto”.

Nemonetarna imovina i stavke koje se mjere po povijesnom trošku strane valute ne preračunavaju se.

Nemonetarna imovina i obveze izražene u stranim valutama koje su iskazane po fer vrijednosti, preračunavaju se u mjernu valutu po tečajevima stranih valuta važećim na dan utvrđivanja fer vrijednosti.

3.4 Nematerijalna imovina

Softver, licence i projektna dokumentacija se amortiziraju tijekom očekivanog korisnog vijeka upotrebe. Očekivani korisni vijek upotrebe pregledava se godišnje te se vrše procjene umanjavanja vrijednosti ukoliko postoji indikacija za umanje vrijednosti.

Naknadni troškovi vezani uz kapitaliziranu nematerijalnu imovinu priznaju se u knjigovodstveni iznos stavki samo ako povećavaju buduće ekonomske koristi povezane sa sredstvom te ako će iste pritiectati u Društvo. Svi ostali troškovi predstavljaju trošak u računu dobiti i gubitka u razdoblju kad su nastali.

Amortizacija se obračunava koristeći linearnu metodu otpisa kroz procijenjeni korisni vijek trajanja pojedine imovine. Nematerijalna imovina amortizira se od datuma kada je raspoloživa za upotrebu. Ovi troškovi amortiziraju se tijekom njihovog korisnog vijeka uporabe u razdoblju od 2,5 do 5 godina.

BILJEŠKA 3 – ZNAČAJNE RAČUNOVODSTVENE POLITIKE (nastavak)

3.5 Nekretnine, postrojenja i oprema

i) Sredstva u vlasništvu

Predujmovi za materijalnu imovinu iskazani su u izvještaju o financijskom položaju po trošku nabave prema ugovorno dogovorenim uvjetima. U trenutku kada je stavka nekretnine, postrojenja i opreme za koju je plaćen predujam isporučena te je za isporuku primljen račun dobavljača, plaćeni predujmovi se, po trošku nabave, priznaju kao investicija u okviru nekretnina postrojenja i opreme.

Nekretnine, postrojenja i oprema iskazani su u izvještaju o financijskom položaju po povijesnom trošku umanjenom za akumuliranu amortizaciju i rezerviranje za umanjenje vrijednosti, ako je potrebno. Povijesni trošak uključuje trošak koji je izravno povezan sa stjecanjem imovine.

Naknadni izdaci uključuju se u knjigovodstvenu vrijednost imovine ili se, po potrebi, priznaju kao zasebna imovina samo ako će Grupa ili Društvo imati buduće ekonomske koristi od spomenute imovine te ako se trošak imovine može pouzdano mjeriti. Knjigovodstvena vrijednost zamijenjenog dijela prestaje se priznavati. Svi ostali troškovi investicijskog i tekućeg održavanja terete račun dobiti i gubitka u financijskom razdoblju u kojem su nastali.

Zemljište i investicije u tijeku se ne amortiziraju. Amortizacija ostale materijalne imovine obračunava se primjenom pravocrtne metode u svrhu alokacije troška do rezidualne vrijednosti sredstva tijekom njenog procijenjenog korisnog vijeka uporabe.

	2022/2021
Zgrade	8-67
Oprema	2-67
Ulaganja u tuđu imovinu	15-67

Ulaganja u tuđu imovinu odnose se na ulaganja u imovinu u najmu, koja je locirana na pomorskom dobru.

Rezidualna vrijednost imovine predstavlja procijenjeni iznos koji bi Grupa ili Društvo trenutno dobili od prodaje imovine umanjenog za procijenjeni trošak prodaje u slučaju da je imovina dosegla starost i stanje koje se očekuje na kraju vijeka trajanja imovine. Rezidualna vrijednost imovine je nula ako Grupa ili Društvo očekuju da će ju koristiti do kraja njenog vijeka trajanja. Rezidualna vrijednost imovine i korisni vijek uporabe pregledavaju se na svaki datum bilance i po potrebi usklađuju. U slučaju da je knjigovodstveni iznos imovine veći od procijenjenog nadoknadivog iznosa, razlika se otpisuje do nadoknadivog iznosa. Dobici i gubici nastali prodajom određuju se usporedbom prihoda i knjigovodstvene vrijednosti sredstva i uključuju se u "ostale dobitke/(gubitke) neto" u račun dobiti i gubitka.

(ii) Imovina koja je predmet koncesijskog aranžmana

Društvo ima sklopljen dugoročni ugovor o koncesiji za pružanje lučkih usluga što predstavlja većinu prihoda koje Društvo generira. Trenutni koncesijski aranžman uključuje prijenos operativnih prava nad lukom Ploče na ograničeni vremenski period, pod kontrolom lokalne lučke uprave, korištenjem specificirane imovine (lučke infrastrukture) ili izgrađene od strane Društva za vrijeme trajanja koncesijskog aranžmana ili primljene od strane Društva za naknadu ili bez naknade.

Ovaj aranžman definira "obvezu pružanja javnih usluga" Društva u zamjenu za naknadu. Naknada se temelji na uvjetima rada, kontinuitetu usluga, regulaciji cijena i obvezama vezano uz održavanje/zamjenu lučke infrastrukture. Ugovor utvrđuje uvjete za prijenos lučke infrastrukture na lokalnu lučku upravu ili koncesionara nasljednika po isteku.

Izdaci za održavanje

Održavanje sredstava koja su dio koncesijskog aranžmana priznaje se kao trošak kada nastane unutar dobiti ili gubitka i iskazuje u okviru troškova korištenih materijala i usluga.

BILJEŠKA 3 – ZNAČAJNE RAČUNOVODSTVENE POLITIKE (nastavak)

3.5 Nekretnine, postrojenja i oprema (nastavak)

(ii) *Imovina koja je predmet koncesijskog aranžmana (nastavak)*

Kapitalna ulaganja u područje pod koncesijom

Kapitalna ulaganja u lučku infrastrukturu napravljena u skladu s uvjetima iz koncesijskog aranžmana priznaju se kao imovina unutar odgovarajuće klase nekretnina, postrojenja i opreme te se iskazuju po trošku nabave umanjenom za akumuliranu amortizaciju i eventualne akumulirane gubitke od umanjenja vrijednosti. Trošak nabave uključuje trošak koji je izravno povezan sa stjecanjem imovine.

U slučaju da se radi o imovini koja se prema koncesijskom aranžmanu po njegovom isteku prenosi na lokalnu lučku upravu (Davatelja), amortizacija navedene imovine obračunava se primjenom pravocrtne metode u svrhu alokacije troška nabave umanjenog za rezidualnu vrijednost sredstva tijekom kraćeg od procijenjenog korisnog vijeka trajanja i preostalog trajanja koncesijskog aranžmana.

U slučaju imovine koja se ne prenosi na Davatelja koncesije, amortizacija se obračunava u skladu s amortizacijskom politikom klase nekretnina, postrojenja i opreme u koju je navedeno sredstvo klasificirano kao što je objašnjeno u bilješci 3.5 (i).

Imovina prenesena na Društvo od strane Davatelja koncesije

Kao dio koncesijskog aranžmana, lokalna lučka uprava (Davatelj) prenijela je prava upravljanja nad nizom stavaka imovine koje čine lučku infrastrukturu na Društvo koje ima pravo na korištenja te imovine tijekom pružanja usluga definiranih u koncesijskom ugovoru. Takva imovina ne priznaje se od strane Društva već se umjesto toga vodi vanbilančno.

3.6 Ulaganja u nekretnine

Ulaganja u nekretnine odnosi se na stanove koji se drže u svrhu dugoročnog stjecanja prihoda od najma ili zbog porasta njihove vrijednosti i Grupa ili Društvo se njima ne koriste. Ulaganja u nekretnine tretiraju se kao dugotrajna ulaganja, osim ako nisu namijenjena prodaji u sljedećoj godini i kupac je identificiran, u kojem se slučaju svrstavaju u kratkotrajnu imovinu.

Ulaganja u nekretnine iskazuju se po povijesnom trošku umanjenom za akumuliranu amortizaciju i rezerviranje za umanjenje vrijednosti, ako je potrebno. Amortizacija stanova obračunava se primjenom pravocrtne metode u svrhu alokacije troška tijekom njihovog korisnog vijeka uporabe (66 godina).

Naknadni izdaci kapitaliziraju se samo kada je vjerojatno da će Grupa ili Društvo od toga imati buduće ekonomske koristi i kada se trošak može pouzdano mjeriti. Svi ostali troškovi popravaka i održavanja terete račun dobiti i gubitka kada nastanu. Ukoliko Grupa ili Društvo počne koristiti imovinu namijenjenu prodaji, ona se reklasificira u nekretnine, postrojenja i opremu te njena knjigovodstvena vrijednost na dan reklasifikacije postaje iznos pretpostavljenog troška koji će se naknadno amortizirati.

3.7 Računovodstveni prikaz najmova – najmoprimac je Grupa ili Društvo

Prilikom sklapanja ugovora Grupa procjenjuje ukoliko ugovor predstavlja, ili sadrži najam. Ugovor predstavlja najam, ili sadrži najam, ukoliko se njime prenosi pravo upravljanja nad upotrebom predmetne imovine u određenom razdoblju u zamjenu za naknadu. Kako bi procijenila sadrži li ugovor prijenos prava upravljanja nad upotrebom predmetne imovine, Grupa primjenjuje definiciju najma propisanu MSFI-em 16 u okviru čega ocjenjuje da li:

- ugovor uključuje korištenje identificirane imovine – što može biti utvrđeno eksplicitno ili implicitno, a koja treba biti fizički odvojena ili predstavljati pretežit dio kapaciteta fizičke odvojene imovine. Ukoliko dobavljač ima značajno pravo zamjene, tada imovina nije identificirana;
- Grupa ima pravo na suštinski sva ekonomska prava iz korištenja imovine u razdoblju uporabe; i

BILJEŠKA 3 – ZNAČAJNE RAČUNOVODSTVENE POLITIKE (nastavak)

3.7 Računovodstveni prikaz najmova – najmoprimac je Grupa ili Društvo (nastavak)

- Grupa ima pravo upravljati sa uporabom predmetne imovine. Grupa ima ovo pravo kada ostvaruje upravljačka prava koja su najrelevantnija u promjenama odluka kako i koju svrhu se imovina koristi. U rijetkim slučajevima gdje je odluka o tome kako se i u koju svrhu predmetna imovina koristi predodređena, Grupa ima pravo upravljati korištenjem imovine ukoliko:
 - Grupa ima pravo upravljati imovinom; ili
 - je Grupa dizajnirala imovinu na način koji unaprijed utvrđuje kako i u koju svrhu će biti korištena.

Analizom Koncesijskog ugovora Grupa je zaključila da koncesijsko područje i povezana infrastrukturna imovina predstavljaju jedinstvenu integriranu imovinu te da Grupa ostvaruje u osnovi sve ekonomske koristi od korištenja ove imovine tijekom razdoblja koncesije.

Prilikom sklapanja ili izmjena ugovora koji sadrže komponente najma, Grupa raspoređuje naknade iz ugovora na svaku komponentu koja se odnosi na najam na temelju njihove relativne samostalne cijene.

Grupa prepoznaje imovinu s pravom korištenja i obvezu po najmu na datum početka najma. Imovina s pravom korištenja početno se mjeri po trošku, koji se sastoji od početno izmjerenog iznosa obveze po najmu prilagođenom za sva plaćanja najma izvršena na datum početka najma ili prije, uvećanog za sve izravne početne troškove koji su nastali i procijenjene troškove demontaže i uklanjanja predmetne imovine ili obnove mjesta na kojem se imovina nalazi ili vraćanja predmetne imovine u stanje koje se zahtijeva na temelju uvjeta najma, umanjeno za sva primljena odobrenja vezano uz najam.

Imovina s pravom korištenja naknadno se amortizira koristeći linearnu metodu od datuma početka najma do isteka perioda najma, osim ako se po ugovoru o najmu do kraja razdoblja najma vlasništva nad odnosnom imovinom prenosi na Grupu ili ako trošak imovine s pravom korištenja odražava pretpostavku da će Grupa iskoristiti opciju kupnje. U tom slučaju imovina s pravom korištenja amortizira se od datuma početka najma do kraja njezina korisnog vijeka uporabe, a koji se utvrđuje na istoj osnovi kao i za slične nekretnine ili opremu. Dodatno, imovina s pravom korištenja redovito se umanjuje za gubitke od umanjenja vrijednosti, ukoliko ona postoje, ili se usklađuje uslijed određenih naknadnih mjerenja obveze za najam.

Obveza za najam početno se mjeri po sadašnjoj vrijednosti plaćanja po osnovi najma koja nisu plaćena do tog datuma, diskontirano primjenjujući kamatnu stopu sadržanu u ugovoru o najmu ili, ako se ta stopa ne može izravno utvrditi, primjenjujući graničnu stopu zaduživanja Grupe. Općenito, Grupa koristi svoju graničnu stopu zaduživanja kao diskontnu stopu.

Plaćanja po osnovi najma uključena u mjerenje obveze po najmu uključuju slijedeće:

- fiksna plaćanja, uključujući i plaćanja koja su u suštini fiksna (uključuju fiksne izdatke za infrastrukturu);
- varijabilna plaćanja najma koja ovise o indeksu ili stopi, a koja se početno mjere primjenom indeksa ili stopa koje vrijede na datum početka najma;
- iznose za koje se očekuje da će biti plaćeni na temelju jamstava za ostatak vrijednosti; i
- očekivanu cijenu izvršenja opcije kupnje za koju Grupa ima razumno uvjerenje da će je iskoristiti, plaćanja po osnovi najma u slučaju opcionalnog produljenja trajanja ako Grupa ima razumno uvjerenje da će opciju produljenja iskoristiti te kazne za prijevremeni raskid najma osim ako Grupa ima razumno uvjerenje da neće prijevremeno raskinuti najam.

Obveze koje se odnose na izdatke za vlastitu imovinu (opremu) i održavanje, kao i plaćanja varijabilne koncesijske naknade, ne predstavljaju komponente koje se odnose na najam u skladu s MSFI-em 16 te će se iste stoga i dalje priznavati sukladno drugim relevantnim standardima, prvenstveno u skladu s MRS-om 16 *Nekretnine, postrojenja i oprema*.

Obveza za najam mjeri se po amortiziranom trošku koristeći metodu efektivne stope. Ona se ponovo mjeri kada nastanu promjene u budućim plaćanjima za najam zbog promjena indeksa ili stopa, ako nastane promjena u procjeni očekivanog iznosa plaćanja na temelju jamstava za ostatak vrijednosti, ako Grupa promjeni svoju procjenu vezano uz iskorištenje opcije kupnje, produljenja ili raskida ili ako nastane promjena u plaćanjima po osnovi koja su fiksna ili u suštini fiksna.

BILJEŠKA 3 – ZNAČAJNE RAČUNOVODSTVENE POLITIKE (nastavak)

3.7 Računovodstveni prikaz najмова – najmoprimac je Grupa ili Društvo (nastavak)

Kada se obveza za najam ponovno mjeri na navedeni način, odgovarajuće usklade provode se i na neto knjigovodstvenoj vrijednosti imovine s pravom korištenja, ili se priznaju u računu dobiti ili gubitka ukoliko je neto knjigovodstvena vrijednost imovine s pravom korištenja svedena na nulu.

Grupa prikazuje imovinu s pravom korištenja u sklopu materijalne imovine, te obveze po najmu u sklopu posudbi u izvještaju o financijskom položaju.

Kratkoročni najmovi i najmovi imovine niske vrijednosti

Grupa je odabrala da neće primjenjivati definiciju najma na imovinu s pravom korištenja i obvezu za najmove vezano uz najmove imovine niske vrijednosti i kratkoročne najmove. Grupa priznaje plaćanja po osnovi takvih najмова kao trošak po linearnoj osnovi tijekom razdoblja najma. Broj takvih najмова i njihov iznos nije značajan.

3.8 Računovodstveni prikaz najмова – najmodavac je Grupa ili Društvo

Prilikom sklapanja ili izmjena ugovora koji sadrže komponente koje se odnose na najam, Grupa raspoređuje naknade iz ugovora na svaku komponentu koja se odnosi na najam na temelju njene relativne samostalne cijene.

Kad Grupa djeluje kao najmodavac, na početku najma utvrđuje je li svaki najam financijski ili operativni najam.

Da bi klasificiralo svaki najam, Grupa procjenjuje prenosi li ugovor o najmu u suštini sve rizike i koristi povezane s vlasništvom nad predmetnom imovinom. Ako je to slučaj, tada je najam financijski najam; u protivnom je to operativni najam. Kao dio ove procjene, Grupa razmatra određene pokazatelje, poput toga predstavlja li trajanje najma veći dio ekonomskog vijeka imovine.

Kada je Grupa posredni najmodavac, ona svoj udio u glavnom najmu i podnajmu vodi zasebno. Nadalje, Grupa procjenjuje klasifikaciju podnajma uzimajući u obzir imovinu s pravom korištenja koja proizlazi iz glavnog najma, a ne u odnosu na predmetnu imovinu. Ako je glavni najam kratkoročni najam na koji Grupa primjenjuje prethodno izuzeće, tada se podnajam klasificira kao operativni najam.

Ako aranžman sadrži komponente koje se odnose na najam i one koje se ne odnose na najam, tada Grupa primjenjuje MSFI 15 za raspodjelu naknada po ugovoru o najmu.

Grupa priznaje plaćanja po osnovi najma primljena u okviru operativnog najma kao prihod pravocrtno tijekom razdoblja najma unutar „ostalih prihoda“.

BILJEŠKA 3 – ZNAČAJNE RAČUNOVODSTVENE POLITIKE (nastavak)

3.9 Umanjenje vrijednosti nefinancijske imovine

Knjigovodstvena vrijednost nefinancijske imovine Društva i Grupe, osim zaliha i odgođene porezne imovine, pregledava se na svaki datum izvještavanja kako bi se utvrdilo da li postoji bilo kakva indikacija o umanjenju njihove vrijednosti. Ukoliko indikacije postoje, procjenjuje se nadoknadivi iznos imovine. Za goodwill i nematerijalnu imovinu koja ima nedefiniran vijek upotrebe ili još nije spremna za korištenje, nadoknadivi iznos se utvrđuje na svaki datum izvještavanja.

Umanjenje vrijednosti imovine priznaje se ako knjigovodstvena vrijednost imovine ili njezina jedinica koja stvara novac prelazi njezin nadoknadivi iznos. Jedinica koja stvara novac najmanja je skupina sredstava koja se može identificirati i stvara novčane tokove koji su nezavisni od ostale imovine i ostalih skupina sredstava.

Gubici od umanjenja vrijednosti imovine priznaju se unutar dobiti ili gubitka. Gubici od umanjenja vrijednosti koji se odnose na jedinice koje stvaraju novac, alociraju se kako bi smanjili stvarnu vrijednost goodwilla alociranog po jedinicama, a nakon toga kako bi smanjili knjigovodstvenu vrijednost stvarnog iznosa druge imovine te jedinice (grupe jedinica) u istom omjeru.

Nadoknadivi iznos imovine ili jedinice koja stvara novac priznaje su u većem iznosu od njezine vrijednosti u upotrebi i njezine fer vrijednosti umanjene za troškove prodaje. Prilikom procjene vrijednosti u upotrebi, procijenjeni budući novčani tokovi diskontiraju se na njihovu sadašnju vrijednost koristeći kamatnu stopu prije poreza koja odražava tekuće tržišne procjene vremenske vrijednosti novca i posebnih rizika vezanih uz tu imovinu.

Gubitak od umanjenja vrijednosti goodwill-a se ne ukida. Gubici od umanjenja vrijednosti priznati u prethodnim razdobljima procjenjuju se na datum izvještavanja ukoliko postoje indikacije koje ukazuju da gubitak više ne postoji ili se smanjio. Gubitak od umanjenja vrijednosti ukida se ukoliko je došlo do promjene u procjenama koje su bile korištene za određivanje nadoknadivog iznosa. Gubitak od umanjenja vrijednosti ukida se samo ako knjigovodstvena vrijednost imovine ne prelazi knjigovodstvenu vrijednost imovine koja bi bila utvrđena, umanjenu za amortizaciju, a da gubici od umanjenja vrijednosti imovine nisu bili priznati.

3.10 Zalihe

Zalihe sirovina i rezervnih dijelova iskazuju se po trošku nabave ili neto ostvarivoj vrijednosti, ovisno o tome koja je niža. Neto ostvariva vrijednost predstavlja procjenu prodajne cijene u redovnom tijeku poslovanja umanjenu za varijabilne troškove prodaje.

Zalihe trgovačke robe iskazuju se po neto ostvarivoj vrijednosti. Neto ostvariva vrijednost predstavlja procjenu prodajne cijene u redovnom tijeku poslovanja umanjenu za varijabilne troškove prodaje. Zalihe se vrednuju primjenom metode prosječnih ponderiranih troška nabave.

3.11 Potraživanja od kupaca i po kreditima

Potraživanja od kupaca i po kreditima početno se priznaju po fer vrijednosti, a naknadno se mjere po amortiziranom trošku uporabom metode efektivne kamatne stope, ako je značajno, a ako nije po nominalnom iznosu, umanjenom za ispravak vrijednosti.

Iznosi ispravka vrijednosti potraživanja iskazuju se u računu dobiti i gubitka u okviru 'vrijednosnog usklađenja potraživanja – neto'. Naknadno naplaćeni iznosi ispravka vrijednosti potraživanja od kupaca iskazuju se u računu dobiti i gubitka u okviru "vrijednosnog usklađenja potraživanja – neto".

BILJEŠKA 3 – ZNAČAJNE RAČUNOVODSTVENE POLITIKE (nastavak)

3.12 Financijska imovina

(i) Priznavanje i početno mjerenje

Potraživanja od kupaca početno se priznaju u trenutku nastanka. Sva ostala financijska imovina početno se priznaje kada Grupa postane stranka ugovornih odredbi financijskog instrumenta.

Financijska imovina (osim ako se radi o potraživanju od kupaca bez značajne financijske komponente) početno se mjeri po fer vrijednosti uvećanoj, ukoliko se radi o instrumentu koji nije iskazan po FVRDG, za transakcijske troškove koji se mogu izravno pripisati stjecanju ili izdavanju predmetnog instrumenta. Potraživanje od kupaca bez značajne komponente financiranja početno se mjeri po transakcijskoj cijeni.

(ii) Klasifikacija i naknadno mjerenje

Pri početnom priznavanju, financijska se imovina klasificira kao ona koja se mjeri po:

- amortiziranom trošku;
- ili FVRDG (fer vrijednost kroz račun dobiti i gubitka).

Financijska se imovina ne reklasificira nakon početnog priznavanja, osim ako Grupa ne promijeni svoj poslovni model za upravljanje financijskom imovinom u kojem slučaju se financijska imovina reklasificira od prvog dana prvog izvještajnog razdoblja koje slijedi nakon promjene poslovnog modela.

Financijska imovina mjeri se po amortiziranom trošku ako ispunjava sljedeće uvjete i ako nije klasificirana kao mjerena po FVRDG:

- drži se u sklopu poslovnog modela čiji je cilj naplata ugovornih novčanih tokova; i
- ugovorni uvjeti navedenog instrumenta na određene datume dovode do novčanih priljeva koji predstavljaju isključivo plaćanje glavnice i kamate na neotplaćeni dio glavnice.

Ocjena poslovnog modela

Grupa ocjenjuje cilj poslovnog modela, u kojem se određena financijska imovina drži, na razini portfelja budući da to najbolje odražava način na koji se upravlja poslovanjem te informacije kojima posloводство raspolaže. Informacije koje se pritom razmatraju uključuju sljedeće:

- koje su politike i ciljevi usvojeni vezano uz portfelj te kako te politike djeluju u praksi.
- učestalost, količina i trenutak prodaje financijske imovine u prethodnim razdobljima, razlozi za prodaju i buduća očekivanja prodajnih aktivnosti.

Prijenosi financijske imovine trećim stranama u sklopu transakcija koje ne ispunjavaju uvjete za prestanak priznavanja ne smatraju se prodajom budući da Grupa nastavlja priznavati navedenu imovinu.

Potraživanja od kupaca drže se u poslovnom modelu držanja radi naplate. Financijska imovina koja se drži radi trgovanja ili kojom se upravlja te se njena uspješnost vrednuje na temelju njene fer vrijednosti, mjeri se po FVRDG.

BILJEŠKA 3 – ZNAČAJNE RAČUNOVODSTVENE POLITIKE (nastavak)

3.12 Financijska imovina (nastavak)

(ii) Klasifikacija i naknadno mjerenje (nastavak)

Procjena predstavljaju li ugovoreni novčani tokovi isključivo otplate glavnice i kamate

U svrhu ove procjene, 'glavnica' se definira kao fer vrijednost financijske imovine pri početnom priznavanju. 'Kamata' se definira kao naknada za vremensku vrijednost novca, kreditni rizik povezan s vremenskim periodom u kojem se otplaćuje preostali dio glavnice te ostale osnovne rizike i troškove kreditiranja (npr. rizik likvidnosti i administrativni troškovi), kao i za profitnu maržu.

Pri procjeni osnovnog kriterija, odnosno, predstavljaju li ugovorni novčani tokovi isključivo plaćanja glavnice i kamata, Grupa razmatra ugovorne uvjete instrumenta. To uključuje procjenu sadrži li financijska imovina ugovorni uvjet koji bi mogao promijeniti vrijeme ostvarivanja ili iznos ugovornih novčanih tokova na način da osnovni kriterij ne bi bio zadovoljen.

Struktura financijske imovine Grupe jednostavna je te se prvenstveno odnosi na potraživanja od kupaca bez značajne financijske komponente, kratkoročne depozite, akreditive te novac i novčane ekvivalente. Navedeno u značajnoj mjeri smanjuje kompleksnost procjene zadovoljava li financijska imovina kriterij 'plaćanja isključivo glavnice i kamata'. Nadalje, Grupa nema uspostavljene zasebne poslovne modele za upravljanje financijskom imovinom te se njome zbog jednostavnosti upravlja u sklopu redovnog poslovanja.

Naknadno mjerenje te priznavanje dobitaka i gubitaka

Tablica u nastavku daje pregled ključnih odredbi računovodstvene politike koju Grupa koristi za vezano uz naknadno mjerenje financijske imovine te priznavanje dobitaka i gubitaka po svakoj vrsti financijske imovine:

Financijska imovina po FVRDG	Ova se imovina nakon početnog priznavanja mjeri po fer vrijednosti. Neto dobiti i gubici, uključujući bilo koje prihode od kamata ili dividendi, priznaju se unutar dobiti ili gubitka.
Financijska imovina po amortiziranom trošku	Ova se imovina nakon početnog priznavanja mjeri po amortiziranom trošku koristeći metodu efektivne kamatne stope. Amortizirani trošak umanjuje se za gubitke od umanjenja vrijednosti. Prihodi od kamata, pozitivne i negativne tečajne razlike te gubici od umanjenja vrijednosti priznaju se unutar dobiti ili gubitka. Dobit ili gubitak pri prestanku priznavanja priznaje se unutar dobiti ili gubitka.

(iii) Prestanak priznavanja

Grupa prestaje priznavati financijsku imovinu pri isteku ugovornih prava vezanih uz novčane tokove iz te financijske imovine ili pri prijenosu prava na ugovorne novčane tokove u transakciji u kojoj se prenose svi rizici i koristi od vlasništva financijske imovine ili u kojoj Grupa niti prenosi niti zadržava rizike i koristi od vlasništva, ali ne zadržava kontrolu nad financijskom imovinom.

Kada Grupa obavlja transakcije u kojima prenosi financijsku imovinu priznatu u svom izvještaju o financijskom položaju, ali zadržava sve ili gotovo sve rizike i koristi koji proizlaze iz prenesene imovine, takva prenesena imovina ne prestaje se priznavati.

BILJEŠKA 3 – ZNAČAJNE RAČUNOVODSTVENE POLITIKE (nastavak)

3.13 Financijske obveze

(i) Priznavanje i početno mjerenje

Izdani dužnički vrijednosni papiri početno se priznaju u trenutku nastanka. Sve ostale financijske obveze početno se priznaju kada Grupa postane stranka ugovornih odredbi financijskog instrumenta.

Financijska obveza početno se mjeri po fer vrijednosti uvećanoj, ukoliko se radi o instrumentu koji nije iskazan po FVRDG, za transakcijske troškove koji se mogu izravno pripisati stjecanju ili izdavanju predmetnog instrumenta.

(ii) Klasifikacija i naknadno mjerenje

Financijske obveze mjere se po amortiziranom trošku ili FVRDG. Financijska obveza klasificira se kao mjerena po FVRDG ako je klasificirana kao namijenjena trgovanju, ako je derivativna ili ako je klasificirana kao mjerena po FVRDG pri početnom priznavanju. Financijske obveze po FVRDG mjere se po fer vrijednosti, a neto dobiti i gubici, uključujući sve rashode od kamata, priznaju se unutar dobiti ili gubitka. Ostale financijske obveze naknadno se mjere po amortiziranom trošku primjenom metode efektivne kamatne stope. Rashodi od kamata i negativne tečajne razlike priznaju se unutar dobiti ili gubitka. Svi dobiti ili gubici kod prestanka priznavanja također se priznaju unutar dobiti ili gubitka.

(iii) Prestanak priznavanja

Grupa prestaje priznavati financijsku obvezu kada se ugovorne obveze isplate, otkažu ili isteknu. Grupa također prestaje priznavati financijsku obvezu kada se izmijene ugovorne odredbe, a novčani tok promijenjene obveze je značajno drugačiji od inicijalnog, pri čemu se nova financijska obveza temeljena na izmijenjenim uvjetima priznaje po fer vrijednosti.

Prilikom prestanka priznavanja financijske obveze, razlike između knjigovodstvene vrijednosti i plaćene naknade (uključujući i svu prenesenu ne-novčanu imovinu ili prihvaćene obveze) priznaje se u računu dobiti i gubitka.

BILJEŠKA 3 – ZNAČAJNE RAČUNOVODSTVENE POLITIKE (nastavak)

3.14 Netiranje financijske imovine i financijskih obveza

Financijska imovina i financijske obveze netiraju se i neto iznos prikazuje u izvještaju o financijskom položaju kada, i samo kada, Društvo trenutno ima zakonski provedivo pravo na prebijanje iznosa i namjerava ih podmiriti na neto osnovi ili realizirati imovinu i istovremeno podmiriti obvezu.

3.15 Umanjenje vrijednosti ne derivativne financijske imovine

Priznavanje gubitaka od umanjenja vrijednosti

Grupa priznaje rezerviranja za očekivane kreditne gubitke („OKG“) na:

- financijsku imovinu koja se mjeri po amortiziranom trošku;
- ugovornu imovinu

Grupa priznaje rezerviranja za gubitke jednake OKG-ovima kroz čitavo trajanje ekonomskog vijeka imovine, osim u sljedećim slučajevima, kod kojih ih mjeri prema 12-mjesečnim OKG-ovima:

- kod dužničkih vrijednosnih papira za koje je utvrđeno da imaju niski kreditni rizik na datum izvještavanja
- kod ostalih dužničkih vrijednosnih papira i bankovnih računa za koje se kreditni rizik (tj. rizik neispunjavanja obveza tijekom očekivanog trajanja financijskog instrumenta) nije značajno povećao od početnog priznavanja.

Rezerviranja za OKG-ove vezano uz potraživanja od kupaca bez značajne financijske komponente uvijek se mjere u iznosu ukupnih OKG-ova kroz čitavo trajanje ekonomskog vijeka te imovine.

Prilikom utvrđivanja je li se kreditni rizik financijske imovine značajno povećao od početnog priznavanja i prilikom procjene OKG-ova, Grupa razmatra razumne i činjenične informacije koje su relevantne i dostupne bez dodatnih troškova ili napora. To uključuje kvantitativne i kvalitativne informacije i analize zasnovane na povijesnom iskustvu Grupe i informiranoj procjeni kreditne sposobnosti te uključuje informacije o budućnosti.

Grupa smatra da je kreditni rizik financijske imovine znatno porastao kad se aktiviraju pokazatelji ranog upozorenja sukladno politici Grupe ili ugovornim uvjetima instrumenata.

Grupa smatra da financijska imovina nije nadoknadiva djelomično ili u cijelosti ako:

- nije vjerojatno da će dužnik otplatiti svoje obveze prema Grupi bez da Grupa treba pokrene radnje poput iskorištenja sredstava osiguranja (ako postoje); ili
- financijska imovina ostane nepodmirena duže od 365 dana od dana dospijeca.

Ukupni OKG-ovi koji se očekuju kroz čitavo trajanje ekonomskog vijeka imovine su OKG koji proizlaze iz svih mogućih nepredviđenih događaja tijekom očekivanog vijeka trajanja financijskog instrumenta.

Dvanaestomjesečni OKG-ovi su dio OKG-ova koji proizlaze iz slučajeva neplaćanja koji su mogući unutar 12 mjeseci nakon datuma izvještavanja (ili unutar kraćeg razdoblja ako je očekivani vijek trajanja instrumenta kraći od 12 mjeseci).

Maksimalno razdoblje koje se uzima u obzir prilikom procjene OKG-ova je maksimalno ugovoreno razdoblje tijekom kojega je Grupa izložena kreditnom riziku.

Mjerenje očekivanih kreditnih gubitaka

OKG-ovi predstavljaju procjenu kreditnih gubitaka koja je ponderirana vjerojatnostima. Kreditni gubici mjere se kao sadašnja vrijednost svih novčanih manjkova (tj. razlike između novčanih tokova na koje Grupa ima pravo u skladu s ugovorom i novčanih tokova koje Grupa očekuje da će stvarno primiti).

OKG-ovi se diskontiraju po efektivnoj kamatnoj stopi predmetne financijske imovine.

BILJEŠKA 3 – ZNAČAJNE RAČUNOVODSTVENE POLITIKE (nastavak)

3.15 Umanjenje vrijednosti ne derivativne financijske imovine (nastavak)

Kreditno umanjena financijska imovina

Na svaki datum izvještavanja Grupa procjenjuje ukoliko postoje osnove za kreditno umanjenje financijske imovine po amortiziranom trošku. Financijska imovina kreditno je umanjena kada nastane jedan ili više događaja koji imaju štetan utjecaj na procijenjene buduće novčane tokove od te financijske imovine.

Dokaz da je potrebno kreditno umanjenje financijske imovine uključuje sljedeće dostupne podatke:

- značajne financijske poteškoće dužnika ili izdavatelja;
- kršenje ugovora kao što je značajno kašnjenje u plaćanju dospjelih obveza;
- vjerojatnost da će dužnik ući u stečaj ili drugu oblik financijske reorganizacije; ili
- nestanak aktivnog tržišta za određenu vrijednosnicu uslijed financijskih poteškoća.

Prezentacija očekivanih kreditnih gubitaka u izvještaju o financijskom položaju.

Rezerviranja za OKG-ove financijske imovine po amortiziranom trošku oduzimaju se od bruto knjigovodstvene vrijednosti imovine.

Otpis financijske imovine

Bruto knjigovodstvena vrijednost financijske imovine otpisuje se ukoliko Grupa razumno ne očekuje povrat financijske imovine bilo u cijelosti bilo djelomično. Grupa u pravilu ne očekuje značajniji povrat otpisanih iznosa.

3.16 Novac i novčani ekvivalenti

Novac i novčani ekvivalenti obuhvaćaju gotovinu, depozite kod banaka po viđenju i ostale kratkotrajne visoko likvidne instrumente s rokovima naplate do tri mjeseca ili kraće.

3.17 Posudbe

Posudbe se početno priznaju po fer vrijednosti, umanjenoj za troškove transakcije. U budućim razdobljima, posudbe se iskazuju po amortiziranom trošku; sve razlike između primitaka (umanjenih za troškove transakcije) i otkupne vrijednosti priznaju se u računu dobiti i gubitka tijekom razdoblja trajanja posudbe, koristeći metodu efektivne kamatne stope. Troškovi posudbe koji se direktno odnose na nabavu, izgradnju ili proizvodnju kvalificirane imovine uključuju se u trošak te imovine. Ostali troškovi posudbe priznaju se kao rashod.

Naknade plaćene prilikom ugovaranja kredita priznaju se kao transakcijski troškovi kredita ukoliko je vjerojatno da će doći do povlačenja dijela ili cjelokupnog kredita.

Posudbe se klasificiraju kao kratkoročne obveze, osim ako Grupa ili Društvo imaju bezuvjetno pravo odgoditi podmirenje obveze najmanje 12 mjeseci nakon datuma bilance.

3.18 Dionički kapital

Dionički kapital sastoji se od redovnih dionica. Primici koji se iskazuju u glavnici pri izdavanju novih dionica ili opcija, iskazuju se umanjeno za pripadajuće troškove transakcije i porez na dobit.

Plaćena naknada za kupljene vlastite dionice, uključujući sve izravno pripadajuće troškove transakcije (umanjene za porez na dobit), umanjuje dioničku glavnici koja se može pripisati dioničarima Društva sve do povlačenja dionica ili njihovog ponovnog izdavanja. Kada se takve dionice ponovno izdaju, svaka primljena naknada, umanjena za sve izravno pripadajuće troškove transakcije kao i učinke poreza na dobit, uključena je u glavnici koja se može pripisati dioničarima Društva.

BILJEŠKA 3 – ZNAČAJNE RAČUNOVODSTVENE POLITIKE (nastavak)

3.19 Oporezivanje

(i) Porez na dobit

Društvo i članice Grupe su porezni obveznici po zakonima i propisima Republike Hrvatske. Prema hrvatskom zakonu, osnovicu za obračun poreza na dobit čini razlika između prihoda i rashoda koji se utvrđuju u skladu sa Zakonom. Porez na dobit obračunava se po stopi od 18%. Uprave svih članica Grupe povremeno procjenjuju pojedine stavke u poreznim prijavama s obzirom na situacije u kojima su primjenjive porezne odredbe podložne tumačenju te razmatraju formiranje rezerviranja, gdje je to prikladno, na temelju očekivanog iznosa koji treba platiti Poreznoj upravi.

(ii) Odgođena porezna imovina i obveze

Iznos odgođenog poreza obračunava se metodom bilančne obveze, na privremene razlike između porezne osnovice imovine i obveza i njihove knjigovodstvene vrijednosti u financijskim izvještajima. Međutim, odgođeni porez se ne priznaje ako proizlazi iz početnog priznavanja imovine ili obveza u transakciji koja nije poslovno spajanje i koje u vrijeme transakcije ne utječe na računovodstvenu dobit niti na oporezivu dobit (porezni gubitak). Odgođena porezna imovina i obveze mjere se poreznim stopama za koje se očekuje da će se primjenjivati u razdoblju kada će imovina biti nadoknađena ili obveza podmirena, na temelju poreznih stopa i poreznih zakona, koji su na snazi ili se djelomično primjenjuju na datum bilance.

Odgođena porezna imovina priznaje se do visine buduće oporezive dobiti za koju je vjerojatno da će biti raspoloživa za iskorištenje privremenih razlika.

Iznos odgođenog poreza na dobit obračunava se na privremene razlike nastale temeljem ulaganja u ovisna i pridružena društva, osim kada je vrijeme ukidanja privremenih razlika kontrolirano od strane Grupe, te postoji vjerojatnost da se privremena razlika neće ukinuti u doglednoj budućnosti.

Odgođena porezna imovina i obveze netiraju se u slučaju kada postoji zakonski provedivo pravo na prijeboj tekuće porezne imovine i tekućih poreznih obveza, te kada se odgođena porezna imovina i obveze odnose na poreze na dobit koje je nametnula ista porezna vlast istom ili različitom poreznom subjektu te kad postoji namjera podmirenja na neto osnovi.

(iii) Porezna izloženost

U određivanju iznosa tekućeg i odgođenog poreza, Grupa uzima u obzir utjecaj neizvjesnih poreznih pozicija te mogućnost postojanja dodatnih poreza i kamata. Ovo razmatranje oslanja se na procjene i pretpostavke i može uključivati niz prosudbi o budućim događajima. Novi podaci koji mogu postati dostupni mogu uzrokovati da Grupa promijeni svoju prosudbu o adekvatnosti postojećih poreznih obveza; takve promjene poreznih obveza utjecat će na porezni rashod u razdoblju u kojem je takva odluka donesena.

(iv) Porez na dodanu vrijednost (PDV)

Porezna uprava zahtijeva podmirenje PDV-a na neto osnovi. PDV koji proizlazi iz transakcija prodaje i kupnje priznaje se i iskazuje u bilanci na neto osnovi. U slučaju umanjenja potraživanja za ispravak vrijednosti, gubitak od umanjenja iskazuje se u bruto iznosu potraživanja, uključujući PDV.

BILJEŠKA 3 – ZNAČAJNE RAČUNOVODSTVENE POLITIKE (nastavak)

3.20 Primanja zaposlenih

(a) Obveze za mirovine i ostale obveze nakon umirovljenja

U toku redovnog poslovanja prilikom isplata plaća Grupa ili Društvo u ime svojih zaposlenika koji su članovi obveznih mirovinskih fondova obavljaju redovita plaćanja doprinosa sukladno zakonu. Obvezni mirovinski doprinosi fondovima iskazuju se kao dio troška plaća kada se obračunaju. Grupa i Društvo nemaju dodatni mirovinski plan te stoga nemaju nikakvih drugih obveza u svezi s mirovinama zaposlenika. Nadalje, Grupa i Društvo nemaju obvezu osiguravanja bilo kojih drugih primanja zaposlenika nakon njihova umirovljenja.

(b) Dugoročna primanja zaposlenih

Grupa i Društvo priznaju obvezu za dugoročna primanja zaposlenih (jubilarne nagrade) ravnomjerno tijekom razdoblja u kojem je nagrada ostvarena - na temelju stvarnog broja godina radnog staža. Obveza za dugoročna primanja zaposlenih određuje se na temelju pretpostavke o broju zaposlenika kojima navedena primanja treba isplatiti, procijenjenom trošku navedenih primanja te diskontnoj stopi.

(c) Kratkoročna primanja zaposlenih

Grupa i Društvo priznaju rezerviranje za bonuse kada postoji ugovorna obveza ili praksa iz prošlosti na temelju koje je nastala izvedena obveza. Nadalje, Grupa i Društvo priznaju obvezu za akumulirane naknade za odsustvo s posla na temelju neiskorištenih dana godišnjeg odmora na dan bilance.

(d) Otpremnine

Obveze za otpremnine priznaju se kad Grupa ili Društvo prekinu radni odnos zaposlenika prije normalnog datuma umirovljenja ili odlukom zaposlenika da prihvati prekid radnog odnosa u zamjenu za naknadu. Grupa ili Društvo priznaju obveze za otpremnine kada je dokazivo preuzelo obvezu da prekine radni odnos sa sadašnjim zaposlenicima, na osnovu detaljnog formalnog plana, bez mogućnosti da od njega odustane ili osigurava otpremnine, kao rezultat ponude da potakne raskidanje radnog odnosa. Otpremnine koje dospijevaju u razdoblju duljem od 12 mjeseci nakon datuma bilance, diskontiraju se na sadašnju vrijednost.

3.21 Rezerviranja

Rezerviranja za sudske sporove priznaju se ako Grupa ili Društvo imaju sadašnju zakonsku ili izvedenu obvezu kao posljedicu prošlih događaja, ako je vjerojatno da će biti potreban odljev resursa radi podmirivanja obveze te ako se iznos obveze može pouzdano procijeniti.

Rezerviranja se mjere po sadašnjoj vrijednosti troškova za koje se očekuje da će biti potrebni za podmirenje obveze, korištenjem diskontne stope prije poreza, koja odražava tekuće tržišne procjene vremenske vrijednosti novca kao i rizike koji su specifični za navedenu obvezu. Iznos rezerviranja povećava se u svakom razdoblju da se odrazi proteklo vrijeme. Ovo se povećanje prikazuje kao rashod od kamata.

3.22 Obveze prema dobavljačima i ostale obveze

Obveze prema dobavljačima i ostale obveze početno se priznaju po fer vrijednosti, a naknadno se mjere po amortiziranom trošku primjenom metode efektivne kamatne stope.

3.23 Zarada po dionici

Zarada po dionici izračunava se na način da se dobit ili gubitak dioničarima Društva podijeli s ponderiranim prosječnim brojem sudjelujućih dionica koje su izdane tijekom godine, umanjene za vlastite dionice.

3.24 Raspodjela dividendi

Raspodjela dividendi dioničarima Društva priznaje se kao obveza u financijskim izvještajima u razdoblju u kojem su odobrene od strane Glavne skupštine dioničara.

BILJEŠKA 3 – ZNAČAJNE RAČUNOVODSTVENE POLITIKE (nastavak)

3.25 Priznavanje prihoda

Prihod se mjeri na temelju naknade utvrđene u ugovoru s kupcem, a koja je bazirana na propisanoj tarifi za lučke usluge. Grupa priznaje prihod kada prenosi kontrolu nad dobrima ili uslugama kupcu. Prijenos kontrole nad robom i uslugama odvija se kontinuirano (priznavanje prihoda tijekom vremena) ili u određenom trenutku (priznavanje po završetku). Prije priznavanja prihoda, Grupa identificira ugovor kao i različite obveze za činidbe koje su sadržane u ugovoru. Specifični kriteriji za priznavanje prihoda za glavne djelatnosti Grupe i Društva su opisane u nastavku.

(a) Prihodi od pružanja lučkih usluga

Osnovna djelatnost Grupe i Društva je obavljanje lučkih djelatnosti: ukrcaj, iskrcaj, prekrcaj i skladištenje tereta, prenošenje, oplemenjivanje i vaganje tereta. Većina aranžmana Grupe s kupcima uključuje pružanje više zasebnih usluga od kojih svaka ima zasebnu i pouzdano mjerljivu vrijednost za kupca (baziranu na tarifi) te se uz svaku zasebnu uslugu veže zasebna obveza za činidbu. Cijene pruženih usluga utvrđuju se na temelju tarifa.

Prihodi od usluga priznaju se u računu dobiti i gubitka razmjerno stupnju dovršenosti transakcije na osnovi procjene stvarno obavljenih usluga u odnosu na ukupne usluge koje se trebaju obaviti (npr. broj pretovarenih tona tereta u odnosu na ukupni teret za pretovar; ili broj proteklih dana skladištenja u odnosu na ukupni broj ugovorenih dana skladištenja). Kontrola nad uslugama obično se prenosi tijekom vremena.

Ugovorna imovina se priznaje za ugovorne obveze koje su izvršene, ali nisu fakturirane na datum izvještavanja. Ugovorna imovina prenosi se na potraživanja kada prava postanu bezuvjetna. To se obično događa kada Grupa ispostavi račun kupcu.

(b) Prihodi od prodaje robe

Prihodi od prodaje robe priznaju se u trenutku izvršenja ugovorne obveze prijenosom kontrole nad proizvodima na kupca što je u pravilu kada Grupa obavi isporuku robe kupcu i kada ne postoji nijedna nepodmirena obveza koja bi mogla utjecati na prihvaćanje proizvoda od strane kupca. Isporuka je izvršena kad se proizvodi otpreme na određenu lokaciju, rizici gubitka prenesu na kupca i kad kupac prihvati proizvode u skladu s ugovorenim uvjetima. Kontrola nad robom obično se prenosi u određenom trenutku.

Prihodi od prodaje iskazuju se na temelju cijene iz ugovora o prodaji, umanjeni za procijenjene količinske popuste i povrate. Procjene popusta i povrata utvrđuju se na temelju stečenog iskustva.

(c) Prihodi od kamata

Prihodi od kamata priznaju se na vremenski proporcionalnoj osnovi koristeći metodu efektivne kamatne stope. Grupa i Društvo priznaju prihode od kamata unutar ostalih prihoda.

(d) Prihodi od dividendi

Prihodi od dividendi priznaju se kada je ustanovljeno pravo na isplatu dividende.

BILJEŠKA 4 – UPRAVLJANJE FINANCIJSKIM RIZIKOM

4.1 Čimbenici financijskog rizika

Računovodstvene politike za financijske instrumente primjenjivane su na sljedeće stavke:

(u tisućama kuna)	Luka Ploče Grupa		Luka Ploče d.d.	
	31. prosinca 2022.	31. prosinca 2021.	31. prosinca 2022.	31. prosinca 2021.
Financijska imovina				
Dani krediti	495	1.284	2.641	3.430
Financijska imovina po fer vrijednosti kroz račun dobiti i gubitka	245	265	245	265
Potraživanja od kupaca	183.651	68.021	180.767	65.002
Depoziti	4.523	6.517	3.420	5.729
Akreditivi	105.094	-	105.094	-
Novac i novčani ekvivalenti	44.760	122.030	33.834	112.782
Ukupno	338.768	198.117	326.001	187.208
Financijske obveze				
Posudbe	202.468	133.359	200.328	132.750
Obveze prema dobavljačima	13.202	9.588	12.189	9.360
Ukupno	215.670	142.947	212.517	142.110

Fer vrijednost financijskih instrumenata

Fer vrijednost financijske imovine i financijskih obveza se određuje kako slijedi:

- fer vrijednost financijske imovine i financijskih obveza kojima se trguje na aktivnim likvidnim tržištima, pod standardnim uvjetima, određuje se prema cijenama koje kotiraju na tržištu;
- fer vrijednost ostale financijske imovine i ostalih financijskih obveza određuje se u skladu s modelima za određivanje cijena, a na temelju analize diskontiranih novčanih tokova koristeći cijene iz poznatih transakcija na tržištu i cijene koje se nude za slične instrumente.

Financijski instrumenti koji se drže do dospeljeća u normalnom poslovanju su knjiženi po trošku nabave ili neto iznosu smanjenom za otplaćeni dio. Fer vrijednost je određena kao iznos po kojem se financijski instrument može prodati trgovanjem između dobrovoljnih poznatih stranaka po tržišnim uvjetima, osim u slučaju prodaje pod prisilom ili radi likvidacije. Fer vrijednost financijskog instrumenta je ona koja je kotirana na tržištu vrijednosnica ili ona koja je dobivena korištenjem metode diskontiranog novčanog toka.

Na dan 31. prosinca 2022. iskazani iznosi novca, kratkoročnih depozita, potraživanja, kratkoročnih obveza, ukalkuliranih troškova, pozajmica i ostalih financijskih instrumenata odgovaraju njihovoj tržišnoj vrijednosti, zbog kratkoročne prirode ove imovine i obveza i zbog toga što većina kratkotrajne imovine i kratkoročnih obveza nosi varijabilne kamatne stope ili fiksne kamatne stope koje su približno jednake trenutnim tržišnim kamatnim stopama.

Uprava smatra da se fer vrijednost dugoročnih potraživanja Grupe koja proizlaze iz prodaje stanova zaposlenicima ne razlikuje značajno od knjigovodstvene vrijednosti zbog trenutno niske razine tržišnih kamatnih stopa za takva potraživanja. Uprava redovito prati relevantne tržišne kamatne stope na sličnu imovinu kako bi procijenila opravdanost ove pretpostavke.

Na izvještajne datume, knjigovodstvena vrijednost kredita banaka i ostalih kredita približna je njihovoj fer vrijednosti budući da većina tih zajmova nosi ili varijabilnu kamatnu stopu ili fiksnu kamatne stope koje su približno jednake trenutnim tržišnim kamatnim stopama.

BILJEŠKA 4 – UPRAVLJANJE FINANCIJSKIM RIZIKOM (nastavak)

4.1 Čimbenici financijskog rizika (nastavak)

Aktivnosti koje Grupa i Društvo obavljaju izlažu ih raznim financijskim rizicima: tržišnom riziku (valutnom riziku, cjenovnom riziku, kamatnom riziku novčanog toka), kreditnom riziku i riziku likvidnosti. Društvo i Grupa provodi primjerene politike i postupke upravljanja pojedinačnim rizicima, te je način upravljanja i ovladavanja rizicima posebno propisan i dokumentiran pravilnicima i procedurama. Društvo prihvaća da su ovi rizici normalna pojava te da je potrebno na iste pravovremeno i na odgovarajući način reagirati da bi se mogle donijeti kvalitetne odluke za očuvanje i razvoj poslovanja.

(a) Tržišni rizik

(i) Valutni rizik

Grupa i Društvo izloženi su valutnom riziku koji proizlazi iz ostvarenih prihoda i nabave iz inozemstva kao i zbog posudbi odobrenih u različitim valutama i to eurima (EUR) i američkim dolarima (USD). Većina prihoda od prodaje u inozemstvu i dugoročnog duga iskazana je u eurima i dolarima. Stoga kretanja u tečajevima između dolara, eura i kune mogu imati utjecaja na buduće poslovne rezultate i novčane tokove.

Pregled vrijednosti financijske imovine i obveza Grupe i Društva izraženih u stranim valutama na dan 31. prosinca 2022. godine i maksimalan utjecaj na dobit prije oporezivanja uz pretpostavku da su svi ostali pokazatelji ostali nepromijenjeni:

Luka Ploče Grupa

valuta	Imovina	Obveze	Neto imovina / (obveze)	Promjena valute	Utjecaj na dobit prije oporezivanja
	<i>(u tisućama kuna)</i>		<i>(u tisućama kuna)</i>	%	<i>(u tisućama kuna)</i>
EUR	224.077	(200.571)	23.506	1,00%	235
USD	106.027	-	106.027	3,00%	3.181

Luka Ploče d.d.

valuta	Imovina	Obveze	Neto imovina / (obveze)	Promjena valute	Utjecaj na dobit prije oporezivanja
	<i>(u tisućama kuna)</i>		<i>(u tisućama kuna)</i>	%	<i>(u tisućama kuna)</i>
EUR	213.790	(198.422)	15.368	1,00%	154
USD	104.847	-	104.847	3,00%	3.145

Pregled vrijednosti financijske imovine i obveza Grupe i Društva izraženih u stranim valutama na dan 31. prosinca 2021. godine i maksimalan utjecaj na dobit poslije oporezivanja uz pretpostavku da su svi ostali pokazatelji ostali nepromijenjeni:

Luka Ploče Grupa

valuta	Imovina	Obveze	Neto imovina / (obveze)	Promjena valute	Utjecaj na dobit prije oporezivanja
	<i>(u tisućama kuna)</i>		<i>(u tisućama kuna)</i>	%	<i>(u tisućama kuna)</i>
EUR	168.208	(130.069)	38.139	1,00%	381
USD	20.555	-	20.555	3,00%	617

BILJEŠKA 4 – UPRAVLJANJE FINANCIJSKIM RIZIKOM (nastavak)

4.1 Čimbenici financijskog rizika (nastavak)

(a) Tržišni rizik (nastavak)

(i) Valutni rizik (nastavak)

Luka Ploče d.d.

valuta	Imovina	Obveze	Neto imovina / (obveze)	Promjena valute	Utjecaj na dobit nakon oporezivanja
	<i>(u tisućama kuna)</i>		<i>(u tisućama kuna)</i>	%	<i>(u tisućama kuna)</i>
EUR	160.234	(129.511)	30.723	1,00%	307
USD	19.487	-	19.487	3,00%	585

Iskazani utjecaj na dobit poslije oporezivanja uglavnom je rezultat gubitaka/ dobitaka od tečajnih razlika na preračunu iz USD kod potraživanja od kupaca i novca i novčanih ekvivalenata. Grupa i Društvo ne koriste derivativne instrumente za aktivnu zaštitu od izloženosti valutnom riziku.

(ii) Kamatni rizik

Kamatni rizik Grupe i Društva proizlazi iz dugoročnih kredita. Krediti odobreni po promjenjivim stopama izlažu Grupu riziku kamatne stope novčanog toka. Krediti odobreni po fiksnim stopama izlažu Grupu riziku fer vrijednosti kamatne stope.

Izloženost kamatnom riziku kroz posudbe s varijabilnom kamatnom stopom je kako slijedi:

	Luka Ploče Grupa		Luka Ploče d.d.	
	2022.	2021.	2022.	2021.
	<i>(u tisućama kuna)</i>		<i>(u tisućama kuna)</i>	
Posudbe s varijabilnom kamatnom stopom	78.992	593	76.852	-

Sljedeća tabela prikazuje osjetljivost dobiti prije poreza na promjene u kamatnim stopama na posudbe Grupe i Društva s ugovorenim varijabilnom kamatnom stopom, uz pretpostavku da su sve ostale varijable konstantne:

	Povećanje / smanjenje u %	Luka Ploče Grupa		Luka Ploče d.d.	
		2022.	2021.	2022.	2021.
		<i>(u tisućama kuna)</i>		<i>(u tisućama kuna)</i>	
Utjecaj povećanja kamatne stope na dobit prije oporezivanja	+1%	(790)	(6)	(769)	-
Utjecaj smanjenja kamatne stope na dobit prije oporezivanja	-1%	790	6	769	-

BILJEŠKA 4 – UPRAVLJANJE FINANCIJSKIM RIZIKOM (nastavak)

4.1 Čimbenici financijskog rizika (nastavak)

(a) Tržišni rizik (nastavak)

(ii) Kamatni rizik (nastavak)

Na 31. prosinca 2022. dugoročna posudba je vezana uz fiksnu kamatnu stopu, a kratkoročne posudbe su vezane za fiksnu kamatnu stopu i EURIBOR, sukladno čemu Grupa i Društvo nisu značajno izloženi kamatnom riziku novčanog toka.

Grupa i Društvo ne koriste derivativne instrumente za aktivnu zaštitu od izloženosti kamatnog rizika novčanog toka i rizika fer vrijednosti kamatne stope.

Grupa i Društvo kontinuirano prate promjene kamatnih stopa. Simuliraju se različite situacije uzimajući u obzir refinanciranje, obnavljanje sadašnjeg stanja kao i alternativno financiranje. Na osnovu ovih situacija, Grupa i Društvo izračunavaju utjecaj promjene kamatne stope na račun dobiti i gubitka.

(b) Kreditni rizik

Imovina Grupe i Društva koja može dovesti do kreditnog rizika sastoji se uglavnom od novca i novčanih ekvivalenata, depozita, potraživanja od kupaca, potraživanja od zaposlenih i ostalih potraživanja. Kao dodatno osiguranje naplate potraživanja od kupaca Grupa i Društvo se osiguravaju robom, dok su potraživanja od zaposlenih osigurana obustavom iz plaće.

Najveći dio poslovanja Grupe i Društva se odnosi na suradnju s poznatim kupcima, dok se samo manji poslovanja odnosi na nove kupce. Top pet kupaca Grupe generiralo je približno 81,4% ukupnih prihoda od prodaje (2021.: 75,2%) od čega najveći utjecaj na prihode Grupe i Društva imaju dva najveća kupca s kojima se ostvaruje 62,5% ukupnih prihoda u 2022. godini (2021.: 60,2%) Grupa i Društvo upravljaju kreditnim rizikom kroz analizu ključnih kupaca, implementaciju odgovarajućih mjera zaštite u ugovore te kroz kontinuiranu komunikaciju s kupcima te založnim pravom nad robom i otpremom iste.

Grupa i Društvo svoju gotovinu i depozite uglavnom drže kod financijskih institucija u Hrvatskoj koje nemaju definiran kreditni rejting.

(c) Rizik likvidnosti

Razborito upravljanje rizikom likvidnosti podrazumijeva održavanje dostatne količine novca, osiguravanje raspoloživosti financijskih sredstava adekvatnim iznosom ugovorenih kreditnih linija i sposobnost podmirenja svih obveza. Cilj Grupe i Društva je održavanje fleksibilnosti financiranja na način da ugovorene kreditne linije budu dostupne. Sektor financija redovito – dnevno prati razinu dostupnih izvora novčanih sredstava.

Tablica u nastavku prikazuje analizu financijskih obveza Grupe i Društva prema ugovorenim rokovima dospijeća. Navedeni iznosi predstavljaju nediskontirane novčane tokove glavnica i kamata.

BILJEŠKE UZ KONSOLIDIRANE I NEKONSOLIDIRANE FINACIJSKE IZVJEŠTAJE

ZA GODINU KOJA JE ZAVRŠILA 31. PROSINCA 2022. (NASTAVAK)

BILJEŠKA 4 – UPRAVLJANJE FINACIJSKIM RIZIKOM (nastavak)

4.1 Čimbenici financijskog rizika (nastavak)

(c) Rizik likvidnosti (nastavak)

Financijske obveze ne uključuju obveze prema zaposlenima, obveze za doprinose, poreze i obveze za primljene predujmove.

<i>(u tisućama kuna)</i>	Glavnica	Ugovoreni novčani tokovi	do godine dana	od jedne do pet godina	više od pet godina
Luka Ploče Grupa					
31. prosinca 2022.					
Najmovi	34.724	34.723	2.090	4.591	28.042
Kreditni od banaka	167.056	188.579	94.473	38.128	55.978
Obveze prema državi	688	688	153	535	-
Obveze iz poslovanja	13.202	13.202	13.202	-	-
Ukupno	215.670	237.192	109.918	43.254	84.020
31. prosinca 2021.					
Najmovi	36.583	48.958	3.100	9.110	36.748
Kreditni od banaka	95.934	114.805	10.704	39.097	65.004
Obveze prema državi	842	842	196	646	-
Obveze iz poslovanja	9.588	9.588	9.588	-	-
Ukupno	142.947	174.193	23.588	48.853	101.752
<i>(u tisućama kuna)</i>	Glavnica	Ugovoreni novčani tokovi	do godine dana	od jedne do pet godina	više od 5 godina
Luka Ploče d.d.					
31. prosinca 2022.					
Najmovi	34.724	34.723	2.090	4.591	28.042
Kreditni od banaka	164.916	188.489	94.434	38.077	55.978
Obveze prema državi	688	688	153	535	-
Obveze iz poslovanja	12.189	12.189	12.189	-	-
Ukupno	212.517	236.089	108.866	43.203	84.020
31. prosinca 2021.					
Najmovi	36.568	48.941	3.083	9.110	36.748
Kreditni od banaka	95.340	114.195	10.292	38.899	65.004
Obveze prema državi	842	842	196	646	-
Obveze iz poslovanja	9.360	9.360	9.360	-	-
Ukupno	142.110	173.338	22.931	48.655	101.752

Obveze prema dobavljačima i ostale obveze, kao i obveze po kratkoročnim kreditima dospijevaju do 12 mjeseci poslije datuma bilance, dok je dospijeće dugoročnih kredita prikazano u bilješci 30.

Posudbe Grupe i Društva u iznosu od 342.794 tisuća kuna i 327.453 tisuće kuna se uglavnom odnosi na depozite, novac i potraživanja koji su većinom kratkoročnog dospijeća. Navedeno ukazuje da Društvo i Grupa imaju dostatnu likvidnost u kratkoročnom razdoblju.

BILJEŠKA 4 – UPRAVLJANJE FINACIJSKIM RIZIKOM (nastavak)

4.2 Upravljanje operativnim rizicima

Grupa je prvenstveno izložena riziku koncentracije prodaje. Za više detalja o izloženosti i načinu upravljanja navedenim rizikom pogledati bilješku 7.

4.3 Upravljanje kapitalom

Grupa i Društvo nadziru kapital u skladu sa zakonima i propisima država u kojima posluju. U Republici Hrvatskoj zahtijeva se minimalni uplaćeni kapital od 200.000 kuna za dionička društva te 20.000 kuna za društva s ograničenom odgovornošću. Vlasnici ne zahtijevaju nikakve posebne mjere u pogledu upravljanja kapitalom. Grupa nema obvezu pridržavanja kapitalnih zahtjeva nametnutih izvana. Nadalje, nema kapitalnih ciljeva koji se interno prate.

BILJEŠKE UZ KONSOLIDIRANE I NEKONSOLIDIRANE FINACIJSKE IZVJEŠTAJE

ZA GODINU KOJA JE ZAVRŠILA 31. PROSINCA 2022. (NASTAVAK)

BILJEŠKA 5 - PROCJENA FER VRIJEDNOSTI

Društvo primjenjuje niz računovodstvenih politika i objava koje zahtijevaju mjerenje fer vrijednosti za financijsku i nefinancijsku imovinu i obveze. Društvo ima uspostavljen sustav kontrola u okviru mjerenja fer vrijednosti koji podrazumijeva cjelokupnu odgovornost Uprave i funkcije financija vezanu uz nadziranje svih značajnijih mjerenja fer vrijednosti, konzultiranje s vanjskim stručnjacima te, u kontekstu navedenog, izvještavanje o istome tijelima zaduženima za korporativno upravljanje.

Fer vrijednosti mjere se u odnosu na informacije prikupljene od trećih strana u kojem slučaju Uprava i funkcija financija ocjenjuju ukoliko dokazi prikupljeni od trećih strana osiguravaju da navedene procjene fer vrijednosti ispunjavaju zahtjeve MSFI-eva, uključujući i razinu iz hijerarhije fer vrijednosti u koju bi te procjene trebale biti klasificirane.

Sva značajnija pitanja vezana uz procjenu fer vrijednosti izvještavaju se Nadzornom i Revizorskom Odboru. Fer vrijednosti kategoriziraju se u različite razine u hijerarhiji fer vrijednosti na temelju ulaznih varijabli koje se koriste u tehnikama procjene kao što slijedi:

- *Razina 1* - kotirane cijene (nekorrigirane) na aktivnim tržištima za identičnu imovinu ili obveze.
- *Razina 2* - ulazne varijable koje ne predstavljaju kotirane cijene uključene u razinu 1, a radi se o ulaznim varijablama za imovinu ili obveze koje su vidljive bilo izravno (npr. kao cijene) bilo neizravno (npr. izvedene iz cijena).
- *Razina 3* - ulazne varijable za imovinu ili obveze koje se ne temelje na vidljivim tržišnim podacima (ulazne varijable koje nisu vidljive).

Fer vrijednost financijskih instrumenata kojima se trguje na aktivnim tržištima temelji se na kotiranim tržišnim cijenama na dan bilance. Tržište se smatra aktivnim ako su kotirane cijene poznate temeljem burze, aktivnosti brokera, industrijske skupine ili regulatorne agencije, a te cijene predstavljaju stvarne i redovite tržišne transakcije prema uobičajenim trgovačkim uvjetima.

Fer vrijednost financijskih instrumenata kojima se ne trguje na aktivnom tržištu (na primjer, OTC derivativi) utvrđuje se korištenjem tehnika procjene. Te tehnike procjene zahtijevaju maksimalno korištenje vidljivih tržišnih podataka gdje je to moguće, a oslanjaju se što je manje moguće na procjene specifične za pojedini subjekt. Ukoliko su sve značajnije ulazne varijable potrebne za fer vrednovanje instrumenta vidljive, instrument se kategorizira kao razina 2.

Ako se jedna ili više značajnih ulaznih varijabli ne temelji na vidljivim tržišnim podacima, procjena fer vrijednosti kategorizira se kao razina 3.

Tablica u nastavku prikazuje imovinu Grupe i Društva po fer vrijednosti na dan 31. prosinca 2022. i 2021. godine:

<i>(u tisućama kuna)</i>	<u>Razina 1</u>	<u>Razina 2</u>	<u>Razina 3</u>	<u>Ukupno</u>
31. prosinca 2022.				
Kotirana društva	245	-	-	245
Nekotirana društva	-	-	-	-
Ukupno	<u>245</u>	<u>-</u>	<u>-</u>	<u>245</u>
31. prosinca 2021.				
Kotirana društva	265	-	-	265
Nekotirana društva	-	-	-	-
Ukupno	<u>265</u>	<u>-</u>	<u>-</u>	<u>265</u>

BILJEŠKA 6 – KLJUČNE RAČUNOVODSTVENE PROCJENE

Procjene se kontinuirano vrednuju i zasnivaju se na iskustvu i drugim čimbenicima, uključujući očekivanja budućih događaja za koje se smatra da su prihvatljiva pod postojećim okolnostima. Grupa i Društvo izrađuju procjene i stvaraju pretpostavke vezane za budućnost. Proizašle računovodstvene procjene su, po definiciji, u rijetkim slučajevima izjednačene sa stvarnim rezultatima. U nastavku se navode procjene i pretpostavke koje bi mogle uzrokovati značajan rizik usklađivanja knjigovodstvenih iznosa imovine i obveza u sljedećoj financijskoj godini.

a) *Sporazumi o koncesijama za usluge*

Europska unija usvojila je tumačenje IFRIC 12 Sporazumi o koncesijama za usluge koji je primjenjiv za financijske godine koje počinju na ili nakon 1. travnja 2009. godine. Značajan dio registrirane djelatnosti Društva provodi se na području pod koncesijama nad pomorskim dobrom. Prema Zakonu o pomorskom dobru i morskim lukama, pomorskim dobrom upravlja Lučka uprava Ploče, koja je Davatelj koncesije. Ugovor o koncesiji za staru luku izvorno je potpisan 13. kolovoza 2005. godine na period od 12 godina, a obnovljen je krajem 2008. godine čime je razdoblje koncesije produljeno za još dodatnih 20 godina do 2037. godine. Ugovor o produženju prvenstvene koncesije sklopljen je 24. svibnja 2010. godine. Ugovor o koncesiji za kontejnerski terminal potpisan je 18. siječnja 2010. godine na period od 32 godine do 2042. godine s mogućnošću produženja za još dodatnih 13 godina do 2055. godine. Ugovor o koncesiji za terminal za rasuti teret potpisan je 18. siječnja 2010. godine na period od 45 godina do 2055. godine. Ugovori o koncesijama odnose se na lučke djelatnosti u utvrđenom području (dio lučkog područja bazena luke Ploče i bazena luke Metković), na rizik i odgovornost Operatora (odnosno Društva) i uzimajući u obzir; tehničke propise koji se primjenjuju na djelatnost, rekonstrukciju, tekuće i investicijsko održavanje, gradnju, modernizaciju, obnovu i razvoj lučkih usluga propisanih u Zakonu u pomorskom dobru i morskim lukama; odredbe i uvjete vezano uz dozvole za pružanje lučkih usluga i druge zahtjeve propisane od strane Lučke uprave Ploče. Prema koncesijskom sporazumu, Operator će imati pravo korištenja imovine koja predstavlja infrastrukturu luke ("relevantna imovina") u vlasništvu Lučke uprave Ploče i koja se nalazi u gore spomenutom području u svrhu pružanja lučkih usluga. Prava vlasništva nad relevantnom imovinom ostaju na Davatelju te navedena imovina nije priznata u poslovnim knjigama Društva.

Ugovor o koncesiji utvrđuje obveze za obnovu, ulaganja i održavanje područja pod koncesijom. Prema ugovoru o koncesiji, Operator ima obvezu snositi sve troškove vezane uz obavljanje djelatnosti utvrđenih koncesijom (energije, vode, plina, poštanskih i telefonskih usluga, odvoza smeća i sličnih povezanih troškova), kao i troškove komunalija, vodnih naknada, naknada za zaštitu voda, troškova osiguranja i raznih drugih naknada koje proizlaze iz korištenja područja pod koncesijom.

Osim pokrivanja svih troškova povezanih s djelatnostima utvrđenim koncesijom, Operator je Davatelju dužan platiti godišnju koncesijsku naknadu koja se sastoji od fiksne naknade te varijabilne naknade po toni svake vrste tereta prekranog preko luke Ploče te varijabilne naknade za usluge priveza i odveza te prihvata i preusmjeravanja brodova.

Nadalje, u skladu s ugovorom o koncesiji, Operator je dužan napraviti kapitalne izdatke vezano uz održavanje/zamjenu imovine u sklopu lučke infrastrukture u području pod koncesijom (uključujući građevinske objekte, postrojenja i opremu) u skladu s prethodno definiranim rasporedom (za detalje vidi bilješku 34 – Potencijalne i preuzete obveze). Operator je Davatelju dužan vratiti "relevantnu imovinu" (uključujući i ulaganja u relevantnu imovinu kako je to propisano u ugovoru o koncesiji) nakon isteka koncesije te srušiti, bez ikakvih troškova, a na zahtjev Davatelja, bilo koju imovinu na koncesijskom području ukoliko to Davatelj zahtijeva (Operator trenutno ne očekuje buduće troškove po osnovi rušenja).

Na datum izvještavanja, Društvo je u većinskom vlasništvu dioničara iz privatnog sektora. IFRIC 12 bavi se javno-privatnim sporazumima o koncesiji za usluge te je s obzirom na vlasničku strukturu trenutni koncesijski aranžman oblik javno-privatnog sporazuma o koncesiji za usluge te bi kao takav trebao spadati pod odredbe IFRIC-a 12 ukoliko aranžman sadržava obilježja definirana u navedenom tumačenju.

BILJEŠKA 6 – KLJUČNE RAČUNOVODSTVENE PROCJENE (nastavak)

a) Sporazumi o koncesijama za usluge (nastavak)

Obilježja koncesijskih aranžmana koji potpadaju pod IFRIC 12, a kako ih definira navedeno tumačenje su kako slijedi:

- obveza koju preuzima operator je u svojoj suštini javna usluga
- strana koja dodjeljuje ugovor (davatelj koncesije) jest subjekt iz javnog sektora, uključujući vladino tijelo, ili subjekt iz privatnog sektora na koji je prenesena odgovornost za uslugu
- operator je odgovoran za barem određeni dio upravljanja infrastrukturom i povezane usluge te ne nastupa isključivo kao zastupnik u ime davatelja koncesije
- ugovorom se utvrđuje početna cijena koju će zaračunavati operator i njime se regulira revizija cijena za vrijeme trajanja sporazuma o usluzi
- operator je dužan infrastrukturu na kraju razdoblja sporazuma prenijeti na davatelja koncesije u određenom stanju za malu naknadu ili bez dodatne naknade, bez obzira na stranu koja ju je na početku financirala.

Jedan od glavnih čimbenika koje Uprava razmatra u smislu primjenjivosti IFRIC-a 12 je mehanizam reguliranja i revizije cijena za vrijeme trajanja sporazuma o usluzi. Davatelj koncesije prema trenutnom sporazumu ima pravo regulirati maksimalnu razinu cijena koje Društvo može naplatiti za pružanje usluga koje su predmet sporazuma propisivanjem maksimalne tarife te njenim usklađivanjem ili odobravanjem zahtjeva za izmjenom tarife ili cjenikom kojeg predlaže Društvo. Međutim, kao posljedica specifičnosti lokacije luke i cijena prateće prijevozne infrastrukture, kako bi održalo konkurentnost i zadovoljavajuće razine prometa, naknade koje Društvo naplaćuje svojim kupcima kontinuirano su u značajnoj mjeri ispod maksimalno propisane tarife od strane Lučke Uprave Ploče. U tom smislu, Uprava je primijenila prosudbu te imajući u vidu sve relevantne odredbe IFRIC-a 12 procijenila kako mehanizam reguliranja i revizije cijena koje su trenutno u praksi nema obilježja suštinske regulacije cijena. Uprava Društva redovito prati odstupanja naknada za usluge koje naplaćuje kupcima od maksimalnih tarifa kako bi utvrdila ukoliko je navedena procjena i dalje primjenjiva.

Ukoliko bi Uprava tijekom svojeg praćenja relevantnih elemenata trenutnog mehanizma reguliranja cijena utvrdila suštinske promjene okolnosti koje bi navedeni mehanizam učinile relevantnim i pod kojim okolnostima bi on predstavljao mehanizam suštinske regulacije cijena te ukoliko bi procijenila kako su navedene okolnosti dugoročnog karaktera, Uprava ponovno razmotrila i analizirala računovodstveni tretman koji se trenutno koristi i eventualnu primjenjivost IFRIC-a 12 u kontekstu navedenih suštinskih promjena u mehanizmu reguliranja cijena.

U slučaju da Društvo promijeni svoju računovodstvenu politiku u skladu s IFRIC-om 12, Uprava očekuje da bi se promjena provela retrospektivno osim ukoliko to neće biti praktično te da bi utjecaj na financijske izvještaje bio uglavnom kako slijedi: reklasifikacije iz nekretnina, postrojenja i opreme u nematerijalnu imovinu u iznosu koji se odnosi na ulaganja u tuđu imovinu u vlasništvu Davatelja, priznavanje nematerijalne i / ili financijske imovine koja se odnose na "relevantnu imovinu", a koja se trenutno ne vodi u bilanci Društva te priznavanje prihoda od izgradnje i troškova izgradnje u izvještaju o sveobuhvatnoj dobiti vezano uz ulaganja u infrastrukturu u vlasništvu Davatelja.

U slučaju promjene računovodstvene politike, Društvo će izraditi valuacijski i računovodstveni model koji će mu omogućiti da procijeni iznos i vrstu imovine vezano uz primjenu IFRIC-a 12 (ili nematerijalnu ili financijsku imovinu ili kombinaciju obje) koje će se trebati priznati u izvještaju o financijskom položaju te očekivanu strukturu i dinamiku stavaka povezanih s primjenom IFRIC-a 12, a koje utječu na buduće izvještaje o sveobuhvatnoj dobiti Društva. Uprava trenutno nije kvantificirala mogući učinak potencijalne primjene IFRIC-a 12 od strane Društva budući da promjenu računovodstvene politike u tom pogledu ne smatra izglednom.

BILJEŠKA 6 – KLJUČNE RAČUNOVODSTVENE PROCJENE (nastavak)

b) Nadoknadivost nekretnina, postrojenja i opreme

Na dan 31. prosinca 2022. godine nekretnine postrojenja i oprema Grupe i Društva iznose 389.834 tisuće kuna odnosno 378.232 tisuće kuna.

Uprava provodi test umanjenja nekretnina, postrojenja i opreme na umanjenje vrijednosti kada za to postoje indikacije za umanjenje. Poslovanje društva je ovisno o trendovima na globalnom tržištu poglavito kretanja cijena burzovnih roba koje Luka Ploče d.d. prekrcava za svoje komitente. Značajan utjecaj sankcija na Rusiju evidentiran je na globalnoj razini kroz značajan porast cijena sirovina i izraženu volatilitnost tržišta kapitala, što i dalje utječe na globalni lanac opskrbe. Makroekonomski izazovi su izraženi kroz porast troškova, izazove u ciklusu ponude / potražnje, značajan porast inflacije te trend porasta kamatnih stopa. S obzirom na navedeno, Uprava je zaključila da su na dan 31. prosinca 2022. godine identificirani pokazatelji umanjenja vrijednosti imovine te su sukladno tome provedena relevantna testiranja.

Uprava procjenjuje da je cjelokupna imovina koja se nalazi na koncesijskim područjima jedna jedinica koja stvara novac (JKSN). Nadoknadivi iznos ovog objedinjenog JKSN-a izmjeren je korištenjem tehnike sadašnje vrijednosti temeljene na modelu diskontiranog novčanog toka koja je zahtijevala značajan stupanj prosudbe prilikom procjene razumnosti grupiranja imovine u objedinjeni JKSN, razumnosti pretpostavki vezanih uz projekcije novčanih tokova kao što su planirani količinski promet i tarife, operativni troškovi, kapitalni izdaci i obrtni kapital kao i određivanje odgovarajuće diskontne stope.

Izračun nadoknadiive vrijednosti temelji se na planovima poslovanja kroz cjelokupno trajanje koncesijskih ugovora, uključujući iskorištenje opcije produženja koncesije za kontejnerski terminal do 2055. godine, te su razvijeni imajući u vidu buduću strategiju te trendove na tržištima od trenutnog i budućeg primarnog interesa za Grupu (Bosna i Hercegovina, Hrvatska, Italija).

Planovi uključuju pretpostavke rasta količinskog prometa kako slijedi:

- rast rasutog količinskog prometa u staroj luci po prosječnoj godišnjoj stopi od 0,9% te na terminalu za rasuti teret po stopi od 3,8%;
- rast generalnog količinskog prometa u staroj luci po prosječnoj godišnjoj stopi od 1,1% te na kontejnerskom terminalu po stopi od 2,3%;
- rast tekućeg količinskog prometa po stopi od 0,5%;

Planovi uključuju pretpostavke rasta cijena kako slijedi:

- rast cijena usluga za rasute terete u staroj luci po prosječnoj godišnjoj stopi od 0,8% te na terminalu za rasuti teret po stopi od 0,4%;
- rast cijena usluga za generalne terete u staroj luci po prosječnoj godišnjoj stopi od 0,8% te na kontejnerskom terminalu po stopi od 0,9%;

Navedeni procijenjeni novčani tokovi diskontirani su na njihovu sadašnju vrijednost uz diskontnu stopu prije poreza od 13,32% (2021.: 10,39%) koja odražava rizik predmetne imovine.

Uprava procjenjuje da je knjigovodstvena vrijednost nekretnina, postrojenja i opreme na dan 31. prosinca 2022. godine nadoknadiiva.

Grupa i Društvo su razmotrili utjecaj razumnih promjena u ključnim pretpostavkama te utvrdili sljedeće:

- smanjenje prosječnih godišnjih stopa rasta količinskog prometa tijekom cjelokupnog trajanja koncesijskih ugovora od 1% ne bi rezultiralo potrebom za umanjenjem vrijednosti nekretnina, postrojenja i opreme;
- povećanje diskontne stope za 3% ne bi rezultiralo potrebom za umanjenjem vrijednosti nekretnina postrojenja i opreme.

BILJEŠKE UZ KONSOLIDIRANE I NEKONSOLIDIRANE FINACIJSKE IZVJEŠTAJE

ZA GODINU KOJA JE ZAVRŠILA 31. PROSINCA 2022. (NASTAVAK)

BILJEŠKA 7 – INFORMACIJE O POSLOVNIM SEGMENTIMA

Uprava zasebno prati i iskazuje poslovne prihode, dobit iz poslovanja, kapitalna ulaganja, ukupnu imovinu i ukupne obveze kako slijedi:

1. Segment Lučke usluge čini manipulacija teretom (ukrcaj, iskrcaj, prenošenje, oplemenjivanje i vaganje tereta) i predstavlja matično Društvo.
2. Segment Pomorske usluge bavi se uslugama špedicije i pomorskog servisa korisnicima lučkih usluga.
3. Segment trgovanje robom bavi se trgovinom materijalima i robom iz slobodne zone Luke Ploče.
4. Ostale poslovne segmente čine sporedne djelatnosti Grupe (održavanje, ugostiteljstvo i slični poslovi te ulaganja u financijsku imovinu (depozite)).

Rezultati navedenih segmenata za godinu koja završava 31. prosinca 2022. godine su kako slijedi:

<i>(u tisućama kuna)</i>	Lučke usluge	Pomorske usluge	Trgovanje robom	Ostali segmenti	Ukupno Grupa
Prihodi od prodaje	255.210	17.102	445.246	10.685	728.243
Dobit iz poslovanja prije amortizacije	108.197	3.511	5.965	995	118.668
Amortizacija i otpis osnovnih sredstava	(16.064)	(239)	-	(945)	(17.248)
Dobit iz redovnog poslovanja	92.133	3.272	5.965	50	101.420
Kapitalna ulaganja	17.320	74	-	4.730	22.124

Rezultati navedenih segmenata za godinu koja završava 31. prosinca 2021. godine su kako slijedi:

<i>(u tisućama kuna)</i>	Lučke usluge	Pomorske usluge	Trgovanje robom	Ostali segmenti	Ukupno Grupa
Prihodi od prodaje	149.127	15.579	205.959	8.608	379.273
Dobit iz poslovanja prije amortizacije	48.574	2.977	3.456	1.365	56.372
Amortizacija i otpis osnovnih sredstava	(15.614)	(273)	-	(519)	(16.406)
Dobit iz redovnog poslovanja	32.960	2.704	3.456	846	39.966
Kapitalna ulaganja	22.950	40	-	551	23.541

BILJEŠKE UZ KONSOLIDIRANE I NEKONSOLIDIRANE FINANCIJSKE IZVJEŠTAJE

ZA GODINU KOJA JE ZAVRŠILA 31. PROSINCA 2022. (NASTAVAK)

BILJEŠKA 7 – INFORMACIJE O POSLOVNIM SEGMENTIMA (nastavak)

Djelatnost Grupe i Društva obavlja se u tri glavna zemljopisna područja. Prihodi od prodaje raspoređeni su po zemljopisnim područjima na temelju sjedišta kupca.

	Luka Ploče Grupa		Luka Ploče d.d.	
	2022.	2021.	2022.	2021.
	<i>(u tisućama kuna)</i>		<i>(u tisućama kuna)</i>	
Hrvatska	142.504	82.117	128.314	74.108
Bosna i Hercegovina	53.784	47.631	47.730	40.502
Zemlje Europske unije	521.142	241.366	521.014	239.854
Ostalo	10.813	8.159	9.806	7.196
Ukupno	728.243	379.273	706.864	361.660

Rizik koncentracije prodaje

Grupa ostvaruje 19,6% (2021.: 21,7%) prihoda od prodaje prema domaćim kupcima dok 80,4% (2021.: 78,3%) prihoda od prodaje Grupa ostvaruje od prodaje stranim kupcima (u smislu geografske lokacije kupaca) što najvećim dijelom otpada na prodaju kupcima iz BiH koji generiraju 7,4% prihoda (2021.: 12,6%). Grupa određuje prodajne cijene prema kupcima u skladu s makroekonomskim uvjetima koje prevladavaju na svakom od tržišta gdje su kupci locirani imajući u vidu maksimalne i odobrene tarife za usluge obuhvaćene koncesijskim ugovorom.

Prihodi Grupe u značajnoj su mjeri izloženi volatilnosti zbog relativno visoke koncentracije prihoda na mali broj kupaca. Top pet kupaca Grupe generiralo je približno 81,4% ukupnih prihoda od prodaje (2021.: 75,2%) od čega najveći utjecaj na prihode Grupe i Društva imaju dva najveća kupca s kojima se ostvaruje 62,5% ukupnih prihoda u 2022. godini (2021.: 60,2%). Kao rezultat izloženosti malom broju kupaca, Društvo upravlja ovim rizikom kroz aktivnu i učestalu komunikaciju s ključnim kupcima, stjecanje novih kupaca te kroz praćenje relevantnih konkurenata i tržišnih uvjeta kako na lokalnoj tako i na međunarodnoj razini te založno pravo nad robom.

BILJEŠKA 8 – PRIHODI

	Luka Ploče Grupa		Luka Ploče d.d.	
	2022.	2021.	2022.	2021.
	<i>(u tisućama kuna)</i>		<i>(u tisućama kuna)</i>	
Prihodi od prodaje				
Prihodi od pružanja usluga	282.966	173.314	261.618	155.701
Prihodi od trgovanja robom	445.277	205.959	445.246	205.959
	728.243	379.273	706.864	361.660
Ostali prihodi				
Prihodi od subvencija	1.181	-	1.178	-
Prihodi od zateznih kamata	43	8	43	8
Ostali prihodi	2.106	1.688	1.299	421
	3.330	1.696	2.520	429
	731.573	380.969	709.384	362.089

Prihodi od kamata odnose se na prihode od kamata na bankovne depozite.

BILJEŠKE UZ KONSOLIDIRANE I NEKONSOLIDIRANE FINANCIJSKE IZVJEŠTAJE

ZA GODINU KOJA JE ZAVRŠILA 31. PROSINCA 2022. (NASTAVAK)

BILJEŠKA 8 – PRIHODI (nastavak)

Pregled prihoda po vrsti tereta je kako slijedi:

	Luka Ploče Grupa		Luka Ploče d.d.	
	2022.	2021.	2022.	2021.
	<i>(u tisućama kuna)</i>		<i>(u tisućama kuna)</i>	
Rasuti teret	186.295	112.669	186.295	112.669
Generalni teret	56.490	32.411	56.490	32.411
Tekući teret	12.365	5.677	12.365	5.677
Ostale lučke usluge	27.816	22.557	6.468	4.944
	282.966	173.314	261.618	155.701
Prihodi od trgovanja robom	445.277	205.959	445.246	205.959
	728.243	379.273	706.864	361.660

Prihodi od rasutog, generalnog i tekućeg tereta odnose se na lučke usluge vezane uz prekrcaj navedenih vrsta tereta, a koje Grupa zaračunava na osnovi prekrcajnih tona tereta dok se ostale lučke usluge odnose na skladištenje, skladišnu manipulaciju i ostale usluge vezane uz prekrcaj ostalih vrsta tereta. Prihodi od trgovanja robom se odnose na prodaju ugljena.

Pregled prihoda po vrsti usluga je kako slijedi:

	Luka Ploče Grupa		Luka Ploče d.d.	
	2022.	2021.	2022.	2021.
	<i>(u tisućama kuna)</i>		<i>(u tisućama kuna)</i>	
Usluge lučke manipulacije	206.235	135.647	206.235	135.647
Usluge najma i skladištenja	43.320	14.499	43.320	14.900
Ostale usluge	33.411	23.168	12.063	5.154
	282.966	173.314	261.618	155.701
Prihodi od trgovanja robom	445.277	205.959	445.246	205.959
	728.243	379.273	706.864	361.660

BILJEŠKA 9 – TROŠKOVI MATERIJALA I ENERGIJE I TROŠKOVI USLUGA

Troškovi materijala i energije su kako slijedi:

	Luka Ploče Grupa		Luka Ploče d.d.	
	2022.	2021.	2022.	2021.
	<i>(u tisućama kuna)</i>		<i>(u tisućama kuna)</i>	
Troškovi prodane robe	439.440	202.604	439.282	202.503
Troškovi goriva	10.118	4.793	9.761	4.562
Utrošene sirovine i materijal	12.210	8.045	9.080	5.579
Utrošak električne energije	13.133	6.068	13.133	6.068
Sitni inventar, rez. dijelovi i uredski mat.	992	756	264	216
Ostali materijalni troškovi	426	(10)	169	(10)
	476.319	222.256	471.689	218.918

BILJEŠKE UZ KONSOLIDIRANE I NEKONSOLIDIRANE FINANCIJSKE IZVJEŠTAJE

ZA GODINU KOJA JE ZAVRŠILA 31. PROSINCA 2022. (NASTAVAK)

BILJEŠKA 9 – TROŠKOVI MATERIJALA I ENERGIJE I TROŠKOVI USLUGA (nastavak)

Troškovi usluga su kako slijedi:

	Luka Ploče Grupa		Luka Ploče d.d.	
	2022.	2021.	2022.	2021.
	<i>(u tisućama kuna)</i>		<i>(u tisućama kuna)</i>	
Komunalne naknade	10.299	8.402	10.099	8.237
Popravci i održavanje	13.856	3.355	14.597	4.081
Troškovi zaštite	3.824	3.163	3.824	2.995
Intelektualne usluge	1.402	916	1.393	914
Troškovi propagande i reprezentacije	829	769	1.093	753
Prijevoz i troškovi telekomunikacija	5.361	1.865	4.953	1.579
Ostale usluge	7.480	3.785	6.383	3.339
	43.051	22.255	42.342	21.898

Trošak naknade za reviziju konsolidiranih i nekonsolidiranih financijskih izvještaja za godinu koja je završila na dan 31. prosinca 2022. godine iznosi 218 tisuća kuna (za godinu koja je završila na dan 31. prosinca 2021.: 185 tisuća kuna).

BILJEŠKA 10 – TROŠKOVI ZAPOSLENIH

	Luka Ploče Grupa		Luka Ploče d.d.	
	2022.	2021.	2022.	2021.
	<i>(u tisućama kuna)</i>		<i>(u tisućama kuna)</i>	
Plaće i porezi	52.831	46.179	45.450	39.594
Doprinosi iz i na plaće /i/	21.457	20.096	19.020	17.940
Otpremnine i jubilarne nagrade /ii/	745	1.644	770	1.626
Ostali troškovi zaposlenika /iii/	6.214	4.555	5.131	3.786
	81.247	72.474	70.371	62.946

/i/ Doprinosi za mirovine koje su Grupa i Društvo uplatili obveznim mirovinskim fondovima za 2022. godinu iznose 11.655 tisuće kuna i 10.558 tisuća kuna (2021.: 10.713 tisuća kuna i 9.745 tisuće kuna). Doprinosi se obračunavaju kao postotak bruto plaće zaposlenika.

/ii/ Otpremnine i jubilarne nagrade uključuju u obzir efekt otpuštanja rezervacije po MRS-u 19 u iznosu od 299 tisuća kuna (2021.: 111 tisuća kuna).

/iii/ Ostale naknade zaposlenicima uključuju naknade za prijevoz s posla i na posao, darove, prigodne nagrade te druge naknade.

Na dan 31. prosinca 2022. godine u Grupi je bilo 476 zaposlenika (2021.: 451), a u Društvu 395 zaposlenika (2021.: 374).

BILJEŠKE UZ KONSOLIDIRANE I NEKONSOLIDIRANE FINANCIJSKE IZVJEŠTAJE

ZA GODINU KOJA JE ZAVRŠILA 31. PROSINCA 2022. (NASTAVAK)

BILJEŠKA 11 – OSTALI POSLOVNI RASHODI

	Luka Ploče Grupa		Luka Ploče d.d.	
	2022.	2021.	2022.	2021.
	<i>(u tisućama kuna)</i>		<i>(u tisućama kuna)</i>	
Premije osiguranja	1.446	1.409	1.247	1.194
Naknade štete, kazne i dangubine	1.471	348	1.463	234
Doprinosi i članarine	900	846	833	749
Bankovne provizije	1.272	544	1.132	427
Dnevnice i putni troškovi	250	189	227	132
Naknade Nadzornog odbora	420	420	420	420
Ostali troškovi zaposlenih	599	176	70	63
Donacije	249	251	249	251
Otpis zaštitne odjeće i obuće	405	153	405	153
Rezerviranja	2.176	2.014	2.083	1.905
Ostali poslovni troškovi	1.182	1.358	729	1.040
	10.370	7.708	8.858	6.568

BILJEŠKA 12 – OSTALI (GUBICI) / DOBICI – NETO

	Luka Ploče Grupa		Luka Ploče d.d.	
	2022.	2021.	2022.	2021.
	<i>(u tisućama kuna)</i>		<i>(u tisućama kuna)</i>	
Dobici / (gubici) od promjene fer vrijednosti financijske imovine u računu dobiti i gubitka (bilješka 25)	(20)	28	(20)	28
Dobit od prodaje nekretnina, postrojenja i opreme /i/	554	1.266	554	1.266
Neto tečajne razlike	(910)	209	(935)	192
	(376)	1.503	(401)	1.486

/i/ Prodaja nekretnina, postrojenja i opreme sastoji se od sljedećeg:

	Luka Ploče Grupa		Luka Ploče d.d.	
	2022.	2021.	2022.	2021.
	<i>(u tisućama kuna)</i>		<i>(u tisućama kuna)</i>	
Neto knjigovodstvena vrijednost	(1.307)	(8)	(1.307)	(8)
Primici od prodaje materijalne imovine	1.861	1.274	1.861	1.274
Neto dobit od prodaje nekretnina, postrojenja i opreme	554	1.266	554	1.266

BILJEŠKE UZ KONSOLIDIRANE I NEKONSOLIDIRANE FINANCIJSKE IZVJEŠTAJE

ZA GODINU KOJA JE ZAVRŠILA 31. PROSINCA 2022. (NASTAVAK)

BILJEŠKA 13 – FINANCIJSKI PRIHODI / (RASHODI) – NETO

	Luka Ploče Grupa		Luka Ploče d.d.	
	2022.	2021.	2022.	2021.
	<i>(u tisućama kuna)</i>		<i>(u tisućama kuna)</i>	
Pozitivne / (negativne) tečajne razlike – neto	(570)	1.664	(598)	1.629
Prihod/ (trošak) kamata - neto	(4.324)	(4.084)	(4.339)	(3.990)
Financijski rashodi	(4.894)	(2.420)	(4.937)	(2.361)

BILJEŠKA 14 – POREZ NA DOBIT

	Luka Ploče Grupa		Luka Ploče d.d.	
	2022.	2021.	2022.	2021.
	<i>(u tisućama kuna)</i>		<i>(u tisućama kuna)</i>	
Tekući porez na dobit	18.263	5.289	17.623	4.773
Dodatni porez na dobit	25.850	-	25.850	-
Odgođeni porezni prihod/(rashod)	(114)	1.699	(114)	1.700
	43.999	6.988	43.359	6.473

Usklađenje poreznog troška Grupe i Društva prema računu dobiti i gubitka i oporezivanju zakonskom stopom prikazano je u sljedećoj tablici:

	2022.	2021.	2022.	2021.
		<i>(u tisućama kuna)</i>		<i>(u tisućama kuna)</i>
Dobitak prije oporezivanja	96.617	37.568	93.161	34.054
Porez na dobit po 18%	17.391	6.762	16.769	6.130
Učinak neoporezivih prihoda	(181)	-	(127)	-
Učinak porezno nepriznatih troškova	939	388	867	343
Učinak poreznih gubitaka tekućeg razdoblja za koje nije priznata odgođena porezna imovina	-	(96)	-	-
Učinak različitih poreznih stopa	-	(66)	-	-
Dodatni porez na dobit	25.850	-	25.850	-
Porez na dobit	43.999	6.988	43.359	6.473

BILJEŠKE UZ KONSOLIDIRANE I NEKONSOLIDIRANE FINANCIJSKE IZVJEŠTAJE

ZA GODINU KOJA JE ZAVRŠILA 31. PROSINCA 2022. (NASTAVAK)

BILJEŠKA 14 – POREZ NA DOBIT (nastavak)

U skladu s propisima Republike Hrvatske, Porezna uprava može bilo u koje doba pregledati knjige i evidencije društava Grupe u razdoblju od tri godine nakon isteka godine u kojoj je porezna obveza iskazana te može uvesti dodatne porezne obveze i nametnuti kazne. Upravi Grupe nisu poznate nikakve okolnosti koje bi mogle dovesti do potencijalnih značajnih obveza glede toga.

Promjene na odgođenoj poreznoj imovini Grupe i Društva tijekom godine bile su kako slijedi:

<i>(u tisućama kuna)</i>	Primanja zaposlenih (bonusi, jubilarne, otpremnine)	Porezni gubici	Očekivani kreditni gubici	Imovina s pravom korištenja i obveze po najmovima	Ukupno
1. siječnja 2021.	372	1.754	123	483	2.732
Iskazano u računu dobiti i gubitka	9	(1.754)	-	45	(1.700)
31. prosinca 2021.	381	-	123	528	1.032
1. siječnja 2022.	381	-	123	528	1.032
Iskazano u računu dobiti i gubitka	585	-	156	(627)	114
31. prosinca 2022.	966	-	279	(99)	1.146

BILJEŠKA 15 – NEMATERIJALNA IMOVINA

*Luka Ploče Grupa**(u tisućama kuna)***Nematerijalna
imovina****Stanje na dan 1. siječnja 2021.**

Nabavna vrijednost	2.916
Ispravak vrijednosti	(2.351)
Neto knjigovodstvena vrijednost	565

Za godinu koja je završila 31. prosinca 2021.

Neto knjigovodstvena vrijednost na početku godine	565
Prijenos s imovine u pripremi	64
Amortizacija	(210)
Neto knjigovodstvena vrijednost na kraju godine	419

Stanje na dan 31. prosinca 2021.

Nabavna vrijednost	2.977
Ispravak vrijednosti	(2.558)
Neto knjigovodstvena vrijednost na kraju godine	419

Za godinu koja je završila 31. prosinca 2022.

Neto knjigovodstvena vrijednost na početku godine	419
Povećanja	1
Amortizacija	(112)
Neto knjigovodstvena vrijednost na kraju godine	308

Stanje na dan 31. prosinca 2022.

Nabavna vrijednost	2.999
Ispravak vrijednosti	(2.691)
Neto knjigovodstvena vrijednost	308

Nematerijalna imovina odnosi se na ulaganja u računalni software i mrežnu stanicu.

ZA GODINU KOJA JE ZAVRŠILA 31. PROSINCA 2022. (NASTAVAK)

BILJEŠKA 15 – NEMATERIJALNA IMOVINA (nastavak)

*Luka Ploče d.d.**(u tisućama kuna)***Nematerijalna
imovina****Stanje na dan 1. siječnja 2021.**

Nabavna vrijednost	2.902
Ispravak vrijednosti	(2.340)
Neto knjigovodstvena vrijednost	562

Za godinu koja je završila 31. prosinca 2021.

Neto knjigovodstvena vrijednost na početku godine	562
Prijenos s imovine u pripremi	67
Amortizacija	(210)
Neto knjigovodstvena vrijednost na kraju godine	419

Stanje na dan 31. prosinca 2021.

Nabavna vrijednost	2.995
Ispravak vrijednosti	(2.576)
Neto knjigovodstvena vrijednost	419

Za godinu koja je završila 31. prosinca 2022.

Početna neto knjigovodstvena vrijednost	419
Povećanja	1
Amortizacija	(112)
Neto knjigovodstvena vrijednost na kraju godine	308

Stanje na dan 31. prosinca 2022.

Nabavna vrijednost	2.995
Ispravak vrijednosti	(2.687)
Neto knjigovodstvena vrijednost	308

Nematerijalna imovina odnosi se na ulaganja u računalni software i mrežnu stanicu.

BILJEŠKE UZ KONSOLIDIRANE I NEKONSOLIDIRANE FINANCIJSKE IZVJEŠTAJE

ZA GODINU KOJA JE ZAVRŠILA 31. PROSINCA 2022. (NASTAVAK)

BILJEŠKA 16 – NEKRETNINE, POSTROJENJA I OPREMA

Luka Ploče Grupa	Zemljište i zgrade	Oprema	Investicije u tijeku	Ulaganja u tuđu imovinu	Ukupno
<i>(u tisućama kuna)</i>					
Stanje 1. siječnja 2021.					
Nabavna vrijednost	54.625	434.275	3.897	13.802	506.599
Akumulirana amortizacija	(7.255)	(111.782)	-	(8.463)	(127.500)
Neto knjigovodstvena vrijednost	47.370	322.493	3.897	5.339	379.099
Za godinu završenu 31. prosinca 2021.					
Početna neto knjigovodstvena vrijednost	47.370	322.493	3.897	5.339	379.099
Povećanje	285	1022	22.060	88	23.455
Prijenos s imovine u pripremi	-	20.867	(21.107)	240	-
Modifikacija najmova	-	(8)	-	-	(8)
Amortizacija	(1.853)	(13.803)	-	(447)	(16.103)
Zaključno neto knjigovodstveno stanje	45.802	330.571	4.850	5.220	386.443
Stanje 31. prosinca 2021.					
Nabavna vrijednost	54.910	456.156	4.850	14.130	530.046
Akumulirana amortizacija	(9.108)	(125.585)	-	(8.910)	(143.603)
Neto knjigovodstvena vrijednost	45.802	330.571	4.850	5.220	386.443
Za godinu završenu 31. prosinca 2022.					
Početna neto knjigovodstvena vrijednost	45.802	330.571	4.850	5.220	386.443
Povećanje	-	349	21.957	78	22.384
Prijenos s imovine u pripremi	-	22.327	(22.327)	-	-
Prodaja i otpis	-	(243)	(1.196)	(475)	(1.914)
Amortizacija	(1.871)	(14.802)	-	(406)	(17.079)
Zaključno neto knjigovodstveno stanje	43.931	338.202	3.284	4.417	389.834
Stanje 31. prosinca 2022.					
Nabavna vrijednost	54.609	463.745	3.284	12.003	533.641
Akumulirana amortizacija	(10.678)	(125.543)	-	(7.586)	(143.807)
Neto knjigovodstvena vrijednost	43.931	338.202	3.284	4.417	389.834

BILJEŠKE UZ KONSOLIDIRANE I NEKONSOLIDIRANE FINANCIJSKE IZVJEŠTAJE

ZA GODINU KOJA JE ZAVRŠILA 31. PROSINCA 2022. (NASTAVAK)

BILJEŠKA 16 – NEKRETNINE, POSTROJENJA I OPREMA (nastavak)

Luka Ploče d.d.	Zemljište i zgrade	Oprema	Investicije u tijeku	Ulaganja u tuđu imovinu	Ukupno
<i>(u tisućama kuna)</i>					
Stanje 1. siječnja 2021.					
Nabavna vrijednost	54.221	422.704	3.061	15.540	495.526
Akumulirana amortizacija	(7.038)	(107.133)	-	(10.484)	(124.655)
Neto knjigovodstvena vrijednost	47.183	315.571	3.061	5.056	370.871
Za godinu završenu 31. prosinca 2021.					
Početna neto knjigovodstvena vrijednost	47.183	315.571	3.061	5.056	370.871
Povećanje	-	823	22.060	-	22.883
Prijenos s imovine u pripremi	-	20.032	(20.272)	240	-
Smanjenje i prodaja	-	(8)	-	-	(8)
Amortizacija	(1.844)	(13.058)	-	(409)	(15.311)
Zaključno neto knjigovodstveno stanje	45.339	323.360	4.849	4.887	378.435
Stanje 31. prosinca 2021.					
Nabavna vrijednost	54.221	443.551	4.849	15.780	518.401
Akumulirana amortizacija	(8.882)	(120.191)	-	(10.893)	(139.966)
Neto knjigovodstvena vrijednost	45.339	323.360	4.849	4.887	378.435
Za godinu završenu 31. prosinca 2022.					
Početna neto knjigovodstvena vrijednost	45.339	323.360	4.849	4.887	378.435
Povećanje	-	-	17.320	-	17.320
Prijenos s imovine u pripremi	-	17.628	(17.628)	-	-
Smanjenje i prodaja	-	(239)	(1.258)	(130)	(1.627)
Amortizacija	(1.843)	(13.707)	-	(346)	(15.896)
Zaključno neto knjigovodstveno stanje	43.496	327.042	3.283	4.411	378.232
Stanje 31. prosinca 2022.					
Nabavna vrijednost	54.053	445.841	3.283	11.981	515.158
Akumulirana amortizacija	(10.557)	(118.799)	-	(7.570)	(136.926)
Neto knjigovodstvena vrijednost	43.496	327.042	3.283	4.411	378.232

BILJEŠKE UZ KONSOLIDIRANE I NEKONSOLIDIRANE FINANCIJSKE IZVJEŠTAJE

ZA GODINU KOJA JE ZAVRŠILA 31. PROSINCA 2022. (NASTAVAK)

BILJEŠKA 16 – NEKRETNINE, POSTROJENJA I OPREMA (nastavak)

Nekretnine, postrojenja i oprema Grupe i Društva neto knjigovodstvene vrijednosti u iznosu od 216.261 tisuće kuna (2021.: 220.929 tisuće kuna) založena je kao sredstvo osiguranja kredita.

Oprema Grupe neto knjigovodstvene vrijednosti u iznosu od 818 tisuće kuna na dan 31. prosinca 2022. godine (31. prosinca 2021.: 909 tisuća kuna) založena je kao sredstvo osiguranja otplate najмова.

Na dan 31. prosinca 2022. godine, imovina s pravom korištenja u iznosu od 39.671 tisuću kuna (31. prosinca 2021.: 41.963 tisuća kuna) uključena je u vrijednost nekretnina, postrojenja i opreme Društva te 39.626 tisuća kuna (31. prosinca 2021.: 42.011 tisuća kuna) u vrijednost nekretnina, postrojenja i opreme Grupe.

Imovina s pravom korištenja

Najmovi opreme i koncesijski ugovori priznaju se kao imovina s pravom korištenja i pripadajuća obveza od dana kada Grupi iznajmljena imovina postaje dostupna za upotrebu.

(u tisućama kuna)	Luka Ploče Grupa			Luka Ploče d.d.		
	Oprema	Prostor pod koncesijom	Ukupno	Oprema	Prostor pod koncesijom	Ukupno
Neto knjigovodstvena vrijednost						
Na dan 1. siječnja 2021.	6.391	37.028	43.419	5.388	37.028	42.416
Povećanja	1.770	-	1.770	1.770	-	1.770
Prijenos na nekretnine postrojenja i opremu	(861)	-	(861)	-	-	-
Amortizacija tekuće godine	(648)	(1.669)	(2.317)	(554)	(1.669)	(2.223)
Na dan 31. prosinca 2021.	6.652	35.359	42.011	6.604	35.359	41.963
Na dan 1. siječnja 2022.	6.652	35.359	42.011	6.604	35.359	41.963
Amortizacija tekuće godine	(716)	(1.669)	(2.385)	(623)	(1.669)	(2.292)
Na dan 31. prosinca 2022.	5.936	33.690	39.626	5.981	33.690	39.671

BILJEŠKA 17 – PREDUJMOVI ZA MATERIJALNU IMOVINU

Na dan 31. prosinca 2022. godine predujmovi za materijalnu imovinu Grupe i Društva iznose 18.136 tisuća kuna (31. prosinca 2021: Grupa 1.304 tisuće kuna; Društvo 1.154 tisuće kuna) i najvećim se dijelom odnose na predujam plaćen po ugovoru o kupnji nove dizalice i predujam plaćen za kupnju transportne opreme.

BILJEŠKE UZ KONSOLIDIRANE I NEKONSOLIDIRANE FINANCIJSKE IZVJEŠTAJE

ZA GODINU KOJA JE ZAVRŠILA 31. PROSINCA 2022. (NASTAVAK)

BILJEŠKA 18 – ULAGANJA U NEKRETNINE

	Luka Ploče Grupa		Luka Ploče d.d.	
	2022.	2021.	2022.	2021.
	<i>(u tisućama kuna)</i>		<i>(u tisućama kuna)</i>	
Nabavna vrijednost	3.246	5.210	3.246	5.210
Akumulirana amortizacija	(1.120)	(1.719)	(1.120)	(1.719)
Neto knjigovodstvena vrijednost	2.126	3.491	2.126	3.491

Društvo kao ulaganje u nekretnine iskazuje stanove koji se unajmljuju bivšim i sadašnjim zaposlenicima po minimalnim najamninama. Na temelju trenutnih tržišnih cijena i lokacije, Uprava je utvrdila da je fer vrijednost ulaganja približno jednaka neto knjigovodstvenoj vrijednosti.

Grupa i Društvo su u 2022. godini ostvarili 61 tisuću kuna prihoda od najma (2021.: 98 tisuća kuna) iskazanih u ostalim prihodima, te trošak amortizacije u iznosu od 57 tisuća kuna (2021.: 93 tisuća kuna).

Očekivani minimalni primici od danih najmova su kako slijedi:

	Luka Ploče Grupa		Luka Ploče d.d.	
	2022.	2021.	2022.	2021.
	<i>(u tisućama kuna)</i>		<i>(u tisućama kuna)</i>	
Do jedne godine	52	77	52	77
Od jedne do 5 godina	207	308	207	308
Preko pet godina	415	616	415	616
Ukupno	674	1.001	674	1.001

BILJEŠKA 19 – ULAGANJA U OVISNA DRUŠTVA

Udjeli Društva u svakom pojedinačnom ovisnom društvu na dan 31. prosinca 2022. i na dan 31. prosinca 2021.:

Ovisno društvo	Iznos udjela		% vlasništva		Osnovna djelatnost
	<i>(u tisućama kuna)</i>		2022.	2021.	
Luka Šped d.o.o.	3.175	3.175	100%	100%	Špediterske usluge
Pomorski servis – Luka Ploče d.o.o.	1.807	1.807	100%	100%	Usluge u pomorskom prometu
Pločanska plovidba d.o.o.	2.520	2.520	100%	100%	Brodarske usluge
Ukupno	7.502	7.502			

BILJEŠKE UZ KONSOLIDIRANE I NEKONSOLIDIRANE FINANCIJSKE IZVJEŠTAJE

ZA GODINU KOJA JE ZAVRŠILA 31. PROSINCA 2022. (NASTAVAK)

BILJEŠKA 20 – ULAGANJA U PRIDRUŽENA DRUŠTVA

<i>(u tisućama kuna)</i>	Luka Ploče Grupa		Luka Ploče d.d.	
	2022.	2021.	2022.	2021.
Lučka sigurnost d.o.o. (pridruženo društvo)	582	552	55	55
Vizir d.o.o. (pridruženo društvo)	255	195	25	25
Ukupno	837	747	80	80

Grupa i Društvo imaju udjele u pridruženim društvima od čega Društvo ima ulaganje u dva pridružena društva s udjelima od 49% u ukupnom iznosu od 80 tisuća kuna, dok je ostalih 51% u vlasništvu Lučke Uprave koja ima kontrolu nad tim društvima jer imenuje jedinog člana Uprave koji donosi operativne odluke, te ima većinu u nadzornim odborima tih društava. Osnovna djelatnost pridruženih društava je zaštita i čuvanje poslovnih objekata, te su transakcije s njima iskazane u bilješci 33. Grupa je tijekom 2022. priznala udjele u dobiti u pridruženim društvima u visini od 91 tisuća kuna (2021.: 22 tisuća kuna).

Luka Šped d.o.o. zajedno sa Lukom d.d., Split sudjelovala je s 49% udjela u društvu Portus Šped d.o.o., Split. Društvo je registrirano kao društvo s ograničenom odgovornošću za međunarodno otpremništvo. Tijekom 2021. godine novac od ulaganja u navedeno pridruženo društvo je vraćen Grupi.

Osnovne financijske informacije o pridruženim društvima na datum izvještavanja su kako slijedi:

<i>(u tisućama kuna)</i>	Lučka sigurnost d.o.o.		Vizir d.o.o.	
	2022.	2021.	2022.	2021.
Imovina	1.743	1.609	777	671
Obveze	(451)	(380)	(224)	(241)
Neto imovina	1.292	1.229	553	430
Prihodi	4.513	3.874	3.241	2.682
Dobit za godinu	63	37	122	8

BILJEŠKA 21 – DANI KREDITI

Kreditni zaposlenicima

<i>(u tisućama kuna)</i>	Luka Ploče Grupa		Luka Ploče d.d.	
	2022.	2021.	2022.	2021.
Dugoročni krediti				
- Zaposlenicima	1.045	1.284	1.045	1.284
- Umanjenje vrijednosti potraživanja dugoročnih kredita	(550)	-	(550)	-
	495	1.284	495	1.284
Tekuće dospijeće (bilješka 23)	(228)	(301)	(228)	(301)
	267	983	267	983

U prethodnim godinama Društvo je prodalo stanove svojim zaposlenicima putem dugoročnih kredita u skladu sa zakonima Republike Hrvatske. Rok otplate kredita je u razdoblju od 20 – 35 godina uz kamatnu stopu od 1% godišnje. Krediti se otplaćuju u mjesečnim obrocima. Krediti nisu diskontirani. Krediti su osigurani hipotekama nad stanovima. Društvo ima obvezu 65% primljenih otplata uplatiti u državni proračun. Svi krediti su denominirani u kunama.

BILJEŠKE UZ KONSOLIDIRANE I NEKONSOLIDIRANE FINANCIJSKE IZVJEŠTAJE

ZA GODINU KOJA JE ZAVRŠILA 31. PROSINCA 2022. (NASTAVAK)

BILJEŠKA 21 – DANI KREDITI (nastavak)

Kreditni zaposlenicima (nastavak)

Dospijeće kredita zaposlenicima je kako slijedi:

	Luka Ploče Grupa		Luka Ploče d.d.	
	2022.	2021.	2022.	2021.
	<i>(u tisućama kuna)</i>		<i>(u tisućama kuna)</i>	
Do jedne godine	228	301	228	301
Od jedne do 5 godina	267	983	267	983
Ukupno	495	1.284	495	1.284

Kreditni ovisnim društvima

Dani kratkoročni krediti ovisnim društvima na dan 31. prosinca 2022. godine iznose 2.146 tisuća kuna (31. prosinca 2021.: 2.146 tisuća kuna). Navedeni krediti denominirani su u kunama, ugovoreni su uz fiksnu kamatnu stopu od 2,68% te nisu osigurani.

BILJEŠKA 22 – ZALIHE

	Luka Ploče Grupa		Luka Ploče d.d.	
	2022.	2021.	2022.	2021.
	<i>(u tisućama kuna)</i>		<i>(u tisućama kuna)</i>	
Sirovine	6.339	3.330	6.206	3.171
Rezervni dijelovi	645	618	645	619
Predujmovi za zalihe	19	9	13	5
Trgovačka roba	13	20	-	-
	7.016	3.977	6.864	3.795

BILJEŠKA 23 – POTRAŽIVANJA OD KUPACA I OSTALA POTRAŽIVANJA

	Luka Ploče Grupa		Luka Ploče d.d.	
	2022.	2021.	2022.	2021.
	<i>(u tisućama kuna)</i>		<i>(u tisućama kuna)</i>	
Potraživanja od kupaca u zemlji	2.844	4.001	1.596	3.557
Potraživanja od kupaca u inozemstvu	46.580	42.566	44.834	39.800
Nefakturirana potraživanja	141.028	27.489	141.028	27.489
Umanjenje vrijednosti potraživanja	(6.801)	(6.035)	(6.691)	(5.844)
Potraživanja od kupaca	183.651	68.021	180.767	65.002
Tekuće dospijeće dugoročnih kredita (bilješka 21)	228	301	228	301
Potraživanja od države	3.924	1.642	3.590	1.334
Predujmovi	197	41	146	7
Jamčevine	17	12	17	12
Ostala potraživanja	950	991	907	959
	188.967	71.008	185.655	67.615

BILJEŠKE UZ KONSOLIDIRANE I NEKONSOLIDIRANE FINANIJSKE IZVJEŠTAJE

ZA GODINU KOJA JE ZAVRŠILA 31. PROSINCA 2022. (NASTAVAK)

BILJEŠKA 23 – POTRAŽIVANJA OD KUPACA I OSTALA POTRAŽIVANJA (nastavak)

Na dan 31. prosinca 2022. godine, Grupa iskazuje dospjela potraživanja od kupaca u iznosu od 17.767 tisuća kuna (2021.: 12.018 tisuća kuna), a Društvo u iznosu 15.939 tisuće kuna (2021.: 10.015 tisuća kuna). Starost dospjelih potraživanja temelji se na danima zakašnjenja poslije datuma dospijeca i prikazana su kako slijedi:

	Luka Ploče Grupa		Luka Ploče d.d.	
	2022.	2021.	2022.	2021.
	<i>(u tisućama kuna)</i>		<i>(u tisućama kuna)</i>	
do 30 dana	9.515	2.973	9.220	1.884
do 60 dana	788	903	428	519
do 90 dana	726	548	646	465
Preko 90 dana	6.738	7.594	5.645	7.147
	17.767	12.018	15.939	10.015

Fer vrijednost potraživanja od kupaca približno je jednaka njihovom knjigovodstvenom iznosu.

Stanja i promjene ispravka vrijednosti potraživanja od kupaca i ostalih potraživanja su kako slijedi:

	Luka Ploče Grupa		Luka Ploče d.d.	
	2022.	2021.	2022.	2021.
	<i>(u tisućama kuna)</i>		<i>(u tisućama kuna)</i>	
Na početku godine	6.035	4.812	5.844	4.762
Umanjenje vrijednosti	1.071	1.273	1.071	1.082
Naplaćena vrijednosno usklađena potraživanja	(31)	(12)	(31)	-
Isknjiženje	(274)	(38)	(193)	-
Na kraju godine	6.801	6.035	6.691	5.844

Grupa je tijekom 2022. godine ostvarila prihod od prethodno otpisanih potraživanja u iznosu od 31 tisuće kuna (2021.: 0 tisuća kuna).

Model očekivanog gubitka

Za izračun očekivanih kreditnih gubitaka Grupa i Društvo koriste matricu vrijednosnog usklađenja. Stope gubitka izračunate su na temelju vjerojatnosti da će potraživanje dospjeti u razred iznad 365 dana te da naknadno neće biti naplaćeno. Vjerojatnosti neispunjavanja obveza (PD) te gubitak u slučaju neispunjavanja obveza (LGD) temelje se na povijesnim podacima za zadnje tri godine. Izloženost kod neispunjavanja obveza (EAD) se umanjuje za procijenjenu vrijednost kolaterala.

Vjerojatnosti neispunjavanja obveza za Grupu i Društvo na dan 31. prosinca 2022. godine su bile kako slijedi: nedospjela potraživanja: 0,11% (2021.: 0,52%), 1-30 dana: 1,97% (2021.: 3,10%), 31-90 dana: 11,80% (2021.: 6,62%), 91 do 180 dana: 31,56% (2021.: 16,15%), 181 do 365 dana: 71,60% (2021.: 28,36%) te iznad 365 dana: 90,86% (2021.: 44,54%).

BILJEŠKE UZ KONSOLIDIRANE I NEKONSOLIDIRANE FINANCIJSKE IZVJEŠTAJE

ZA GODINU KOJA JE ZAVRŠILA 31. PROSINCA 2022. (NASTAVAK)

BILJEŠKA 23 – POTRAŽIVANJA OD KUPACA I OSTALA POTRAŽIVANJA (nastavak)

Financijska imovina (potraživanja od kupaca i jamčevine) preračunata je iz sljedećih valuta:

	Luka Ploče Grupa		Luka Ploče d.d.	
	2022.	2021.	2022.	2021.
	<i>(u tisućama kuna)</i>		<i>(u tisućama kuna)</i>	
EUR	179.307	60.955	177.581	58.224
USD	1.703	3.882	1.684	3.847
HRK	2.108	3.196	969	2.943
	183.118	68.033	180.234	65.014

BILJEŠKA 24 – DEPOZITI

	Luka Ploče Grupa		Luka Ploče d.d.	
	2022.	2021.	2022.	2021.
	<i>(u tisućama kuna)</i>		<i>(u tisućama kuna)</i>	
Depoziti kod banaka	4.523	6.517	3.420	5.729
Depoziti ukupno	4.523	6.517	3.420	5.729
Tekuće dospijeće	3.420	5.729	3.420	5.729
Dugoročno dospijeće	1.103	788	-	-
	4.523	6.517	3.420	5.729

Depoziti su preračunati iz sljedećih valuta:

	Luka Ploče Grupa		Luka Ploče d.d.	
	2022.	2021.	2022.	2021.
	<i>(u tisućama kuna)</i>		<i>(u tisućama kuna)</i>	
EUR	3.420	5.729	3.420	5.729
HRK	1.103	788	-	-
	4.523	6.517	3.420	5.729

Kamatne stope iznose do 0,001% (2021.: 0,001%).

BILJEŠKE UZ KONSOLIDIRANE I NEKONSOLIDIRANE FINACIJSKE IZVJEŠTAJE

ZA GODINU KOJA JE ZAVRŠILA 31. PROSINCA 2022. (NASTAVAK)

BILJEŠKA 25 – FINACIJSKA IMOVINA PO FER VRIJEDNOSTI KROZ RAČUN DOBITI I GUBITKA

	Luka Ploče Grupa		Luka Ploče d.d.	
	2022.	2021.	2022.	2021.
	<i>(u tisućama kuna)</i>		<i>(u tisućama kuna)</i>	
Na početku godine	265	237	265	237
Dobici / (gubici) od fer vrijednosti (bilješka 12)	(20)	28	(20)	28
Na kraju godine	245	265	245	265

Na dan 31. prosinca 2022. godine iznos od 245 tisuća kuna (2021.: 265 tisuća kuna) odnosi se na dionice kotiranih društava u kojima vlasništvo ne prelazi 20%. Procjena fer vrijednosti opisana je u bilješci 5. Financijska imovina po fer vrijednosti u računu dobiti i gubitka denominirana je u kunama.

BILJEŠKA 26 – AKREDITIVI

Na dan 31. prosinca 2022. godine akreditivi u iznosu od 105.094 tisuće kuna (2021.: -) odnose se na akreditiv za predujam o kupnji nove mobilne dizalice u iznosu od 2.594 tisuća kuna (2021.: -) koji dospijeva u srpnju 2023. godine i na akreditiv za kupnju robe u iznosu od 102.500 tisuća kuna (2021.: -) koji dospijeva u veljači 2023. godine.

Akreditivi su preračunati iz sljedećih valuta:

	Luka Ploče Grupa		Luka Ploče d.d.	
	2022.	2021.	2022.	2021.
	<i>(u tisućama kuna)</i>		<i>(u tisućama kuna)</i>	
EUR	2.594	-	2.594	-
USD	102.500	-	102.500	-
	105.094	-	105.094	-

Grupa i Društvo nisu bili u mogućnosti raspolagati deviznim akreditivima na dan 31. prosinca 2022. godine jer se isti odnosi na neopozivi akreditiv koji se ne može bezuvjetno koristiti za svakodnevne transakcije stoga se ne tretira kao slobodan novac po definiciji novca i novčanih ekvivalenata prema MRS –7.

BILJEŠKE UZ KONSOLIDIRANE I NEKONSOLIDIRANE FINACIJSKE IZVJEŠTAJE

ZA GODINU KOJA JE ZAVRŠILA 31. PROSINCA 2022. (NASTAVAK)

BILJEŠKA 27 – NOVAC I NOVČANI EKIVALENTI

	Luka Ploče Grupa		Luka Ploče d.d.	
	2022.	2021.	2022.	2021.
	<i>(u tisućama kuna)</i>		<i>(u tisućama kuna)</i>	
Žiro račun	4.179	3.832	2.976	860
Devizni račun	40.581	118.198	30.858	111.922
	44.760	122.030	33.834	112.782

Novac i novčani ekvivalenti preračunati su iz sljedećih valuta:

	Luka Ploče Grupa		Luka Ploče d.d.	
	2022.	2021.	2022.	2021.
	<i>(u tisućama kuna)</i>		<i>(u tisućama kuna)</i>	
EUR	38.756	101.524	30.195	96.281
USD	1.824	16.673	663	15.640
GBP	1	1	1	1
HRK	4.179	3.832	2.975	860
	44.760	122.030	33.834	112.782

BILJEŠKA 28 – KAPITAL I REZERVE

Temeljni kapital

Vlasnička struktura na dan 31. prosinca 2022. i 2021. godine izgledala je kako slijedi:

Dioničari	2022.		2021.	
	Broj dionica	Vlasništvo (%)	Broj dionica	Vlasništvo (%)
Energija naturalis d.o.o.	161.865	38,27	161.865	38,27
Mali dioničari	93.363	22,07	95.651	22,61
Obvezni mirovinski fondovi	102.361	24,20	102.361	24,20
Dobrovoljni mirovinski fondovi	32.416	7,66	32.416	7,66
Financijske institucije	31.243	7,39	28.955	6,85
Vlastite dionice	1.719	0,41	1.719	0,41
Ukupno	422.967	100,00	422.967	100,00

Dionički kapital na 31.12.2022. godine iznosi 169.187 tisuća kuna (2021.: 169.187 tisuća kuna) te se sastoji od 422.967 redovnih dionica (31. prosinca 2021.: 422.967 dionica) nominalne vrijednosti od 400 kuna (31. prosinca 2021.: 400 kuna).

Premija za izdane dionice

Po novoizdanim dionicama u 2021. godini Društvo je ostvarilo premiju od 90.159 tisuća kuna koja je umanjena za troškove izdavanja novih dionica u iznosu 2.052 tisuća kuna, te na dan 31. prosinca 2022. godine premija za izdane dionice iznosi 88.107 tisuća kuna (2021.: 88.107 tisuća kuna).

BILJEŠKE UZ KONSOLIDIRANE I NEKONSOLIDIRANE FINANCIJSKE IZVJEŠTAJE**ZA GODINU KOJA JE ZAVRŠILA 31. PROSINCA 2022. (NASTAVAK)****BILJEŠKA 28 – KAPITAL I REZERVE (nastavak)****Ostale rezerve**

Na dan 31. prosinca 2022. godine Društvo iskazuje ostale rezerve u ukupnom iznosu od 48.159 tisuća kuna (2021.: 48.159 tisuća kuna), a Grupa 48.159 tisuća kuna (2021.: 48.159 tisuća kuna). Rezerve za vlastite dionice iznose 7.838 tisuća kuna (2021.: 7.838 tisuća kuna) od čega je za stjecanje vlastitih dionica na dan 31. prosinca 2022. godine bilo iskorišteno 1.066 tisuća kuna. Ostale rezerve su raspodjeljive.

Zakonske rezerve

Zakonske rezerve u iznosu od 8.459 tisuća kuna (2021.: 8.459 tisuća kuna) formirane su sukladno hrvatskim propisima koji propisuju da je Društvo dužno u zakonske rezerve unositi dvadeseti dio (5%) dobiti tekuće godine sve dok te rezerve zajedno s kapitalnom dobiti ne dosegnu visinu od pet posto (5%) temeljnog kapitala Društva. Ova rezerva nije raspodjeljiva.

Vlastite dionice

U 2011. godini Društvo je otkupilo 380 vlastitih dionica po cijeni između 680 i 770 kuna po dionici. U 2012. godini Društvo je otkupilo 626 vlastitih dionica po cijeni između 550 i 611 kuna po dionici. U 2013. godini Društvo je otkupilo 713 vlastitih dionica po cijeni između 569 i 597 kuna po dionici.

BILJEŠKA 29 – ZARADA PO DIONICI

Osnovni dobitak po dionici izračunava se na način da se neto dobitak Društva podijeli s ponderiranim prosječnim brojem redovnih dionica koje su izdane tijekom godine, koji ne uključuje prosječan broj redovnih dionica koje je Društvo kupilo i koje drži kao vlastite dionice. Osnovni dobitak po dionici jednak je razrijeđenom dobitku po dionici jer Društvo nije izdalo nikakve razrjeđive financijske instrumente.

	Luka Ploče Grupa		Luka Ploče d.d.	
	2022.	2021.	2022.	2021.
Neto dobitak dioničarima iz kontinuiranog poslovanja (<i>u tisućama kuna</i>)	52.618	30.580	49.802	27.581
Prosječni ponderirani broj dionica	421.248	421.248	421.248	421.248
Osnovni/razrijeđeni dobitak po dionici iz kontinuiranog poslovanja (<i>u kunama</i>)	124,91	72,59	118,22	65,47

BILJEŠKE UZ KONSOLIDIRANE I NEKONSOLIDIRANE FINANCIJSKE IZVJEŠTAJE

ZA GODINU KOJA JE ZAVRŠILA 31. PROSINCA 2022. (NASTAVAK)

BILJEŠKA 30 – POSUDBE

	Luka Ploče Grupa		Luka Ploče d.d.	
	2022.	2021.	2022.	2021.
	<i>(u tisućama kuna)</i>		<i>(u tisućama kuna)</i>	
Obveze po najmovima	34.724	36.583	34.724	36.568
Obveze prema bankama	167.056	95.934	164.916	95.340
Obveze prema državi	688	842	688	842
	202.468	133.359	200.328	132.750
Tekuće dospijeće	(87.211)	(10.147)	(86.590)	(9.770)
Ukupno dugoročne posudbe	115.257	123.212	113.738	122.980

	Luka Ploče Grupa		Luka Ploče d.d.	
	2022.	2021.	2022.	2021.
	<i>(u tisućama kuna)</i>		<i>(u tisućama kuna)</i>	
Tekuće dospijeće	87.211	10.147	86.590	9.770
Ukupno kratkoročne posudbe	87.211	10.147	86.590	9.770

Valutna struktura posudbi je kako slijedi:

	Luka Ploče Grupa		Luka Ploče d.d.	
	2022.	2021.	2022.	2021.
	<i>(u tisućama kuna)</i>		<i>(u tisućama kuna)</i>	
EUR	200.197	130.016	198.057	129.422
Kune	2.271	3.343	2.271	3.328
	202.468	133.359	200.328	132.750

Valutni rizik je detaljnije objašnjen u bilješki 4.

BILJEŠKE UZ KONSOLIDIRANE I NEKONSOLIDIRANE FINACIJSKE IZVJEŠTAJE

ZA GODINU KOJA JE ZAVRŠILA 31. PROSINCA 2022. (NASTAVAK)

BILJEŠKA 30 – POSUDBE (nastavak)

Usklada kretanja obveze s novčanim tijekovima iz financijskih aktivnosti Grupe je kako slijedi:

Luka Ploče Grupa	2022.	2021.
	(u tisućama kuna)	
Stanje na dan 1. siječnja	133.359	144.149
Promjene financijskih novčanih tokova		
Primljeni krediti	188.917	461
Otplata kredita	(117.719)	(9.770)
Otplata najmova	(3.007)	(2.992)
Ukupno promjene financijskih novčanih tokova	68.191	(12.301)
Ostale promjene		
Tečajne razlike	365	272
Ostalo	553	1.239
Ukupno ostale promjene	918	1.511
Stanje na dan 31. prosinca	202.468	133.359

Usklada kretanja obveze s novčanim tijekovima iz financijskih aktivnosti Društva je kako slijedi:

Luka Ploče d.d.	2022.	2021.
	(u tisućama kuna)	
Stanje na dan 1. siječnja	132.750	142.907
Promjene financijskih novčanih tokova		
Primici po posudbi	186.680	661
Otplata kredita	(116.991)	(9.154)
Otplata najmova	(3.007)	(3.742)
Ukupno promjene financijskih novčanih tokova	66.682	(12.235)
Ostale promjene		
Tečajne razlike	358	839
Ostalo	538	1.239
Ukupno ostale promjene	896	2.078
Stanje na dan 31. prosinca	200.328	132.750

BILJEŠKE UZ KONSOLIDIRANE I NEKONSOLIDIRANE FINACIJSKE IZVJEŠTAJE

ZA GODINU KOJA JE ZAVRŠILA 31. PROSINCA 2022. (NASTAVAK)

BILJEŠKA 30 – POSUDBE (nastavak)

Obveze prema bankama i prema državi

Ugovorna dospijea obveze prema bankama te prema državi na datum izvještavanja bila su kako slijedi:

	Luka Ploče Grupa		Luka Ploče d.d.	
	2022.	2021.	2022.	2021.
	<i>(u tisućama kuna)</i>		<i>(u tisućama kuna)</i>	
Do 1 godine (tekuće dospijee)	85.119	8.077	84.498	7.674
Između 1 i 5 godina	32.034	38.225	30.515	38.034
Preko 5 godina	50.591	50.474	50.591	50.474
	167.744	96.776	165.604	96.182

Na dan 31. prosinca 2022. godine obveze prema bankama u iznosu od 88.065 tisuće kuna (31. prosinca 2021.: 65.340 tisuća kuna) odnose se na kredit od HBOR-a, koji je denominiran u EUR, ugovoren uz fiksnu kamatu stopu od 3% te osiguran opremom Društva.

Preostali dio obveza prema bankama Grupe denominiran je u EUR, ugovoren uz varijabilnu kamatnu stopu od 2,5% do 2,80% vezanu uz EURIBOR te osiguran pokretninama.

Na ime prodaje stanova svojim zaposlenicima na dugoročni kredit, Društvo je obvezno 65% otplaćenog obroka uplatiti u državni proračun (bilješka 21). Navedeni krediti su denominirani u kunama.

Obveze po najmovima

Ugovorna dospijea obveza po najmovima na datum izvještavanja bila su kako slijedi:

	Luka Ploče Grupa		Luka Ploče d.d.	
	2022.	2021.	2022.	2021.
	<i>(u tisućama kuna)</i>		<i>(u tisućama kuna)</i>	
Do 1 godine (tekuće dospijee)	2.090	2.110	2.090	2.096
Između 1 i 5 godina	4.591	5.464	4.591	5.464
Preko 5 godina	28.043	29.009	28.043	29.008
	34.724	36.583	34.724	36.568

Najmovi opreme

Najmovi opreme od Lučke Uprave u iznosu od 1.583 tisuća kuna denominirani su u kunama. Najam od Lučke Uprave sklopljen je 2008. godine te se otplaćuje u jednakim mjesečnim ratama i osiguran je zadužnicama. Preostali dio obveza prema leasing društvima Grupe denominiran je u kunama te je ugovoren uz fiksnu kamatnu stopu od 5,20%. Navedeni najmovi osigurani su imovinom preuzetom u najam čija je sadašnja vrijednost na 31. prosinca 2022. iskazana u bilješci 16 te zadužnicama, mjenicama, policama osiguranja i kratkoročnim depozitima.

Najmovi temeljem koncesijskih ugovora

Društvo i Grupa su zaključili da obveze koje se odnose na plaćanje fiksnih naknada za koncesiju i izdaci vezani uz infrastrukturu predstavljaju komponente koje se odnose na najam, dok preostale obveze koje se odnose na izdatke za vlastitu imovinu (opremu) i održavanje, kao i plaćanja varijabilne koncesijske naknade, ne predstavljaju komponente koje se odnose na najam u skladu s MSFI-em 16 te će se iste stoga i dalje priznavati sukladno drugim relevantnim standardima, prvenstveno u skladu s MRS-om 16 Nekretnine, postrojenja i oprema.

Najmovi Društva i Grupe nastali temeljem koncesijskih ugovora u iznosu od 33.140 tisuća kuna denominirani su u eurima. Na dan 31. prosinca 2022. godine te 31. prosinca 2021. godine prosječna granična stopa zaduživanja iznosila je 3%.

BILJEŠKE UZ KONSOLIDIRANE I NEKONSOLIDIRANE FINANIJSKE IZVJEŠTAJE

ZA GODINU KOJA JE ZAVRŠILA 31. PROSINCA 2022. (NASTAVAK)

BILJEŠKA 30 – POSUDBE (nastavak)

Iznosi priznati u računu dobiti i gubitka

	Luka Ploče Grupa		Luka Ploče d.d.	
	2022.	2021.	2022.	2021.
	<i>(u tisućama kuna)</i>		<i>(u tisućama kuna)</i>	
Kamatni troškovi po najmovima	983	1.014	983	1.010
Varijabilna plaćanja po koncesijskim ugovorima koja nisu uključena u izračunate obveze po najmovima	6.200	5.173	6.200	5.131
Amortizacija (Bilješka 16)	2.385	2.317	2.292	2.223
Ukupno	9.568	8.504	9.475	8.364

BILJEŠKE UZ KONSOLIDIRANE I NEKONSOLIDIRANE FINANCIJSKE IZVJEŠTAJE

ZA GODINU KOJA JE ZAVRŠILA 31. PROSINCA 2022. (NASTAVAK)

BILJEŠKA 31 – REZERVIRANJA

Grupa	Sudski sporovi	Primanja zaposlenih	Ukupno
<i>(u tisućama kuna)</i>			
Stanje 1. siječnja 2022.	2.090	4.898	6.988
Povećanje	-	4.759	4.759
Ukinuto	(450)	(2.817)	(3.267)
Stanje 31. prosinca 2022.	1.640	6.840	8.480
Analiza ukupnih rezerviranja			
Dugoročni dio	1.640	1.949	3.589
Kratkoročni dio	-	4.891	4.891
	1.640	6.840	8.480
Društvo	Sudski sporovi	Primanja zaposlenih	Ukupno
<i>(u tisućama kuna)</i>			
Stanje 1. siječnja 2022.	2.090	4.491	6.581
Povećanje	-	4.533	4.533
Iskorišteno tijekom godine	(450)	(2.671)	(3.121)
Stanje 31. prosinca 2022.	1.640	6.353	7.993
Analiza ukupnih rezerviranja			
Dugoročni dio	1.640	1.639	3.279
Kratkoročni dio	-	4.714	4.714
	1.640	6.353	7.993

Rezerviranja se odnose na sudske sporove, dugoročna i kratkoročna primanja zaposlenih kao što je definirano kolektivnim ugovorom. Dugoročna rezerviranja odnose se na sudske sporove, bonuse uprave, jubilarne nagrade i otpremnine prilikom umirovljenja, dok se kratkoročna rezerviranja odnose na tekući dio otpremnina, jubilarnih nagrada te neiskorištene dane godišnjeg odmora na dan 31. prosinca 2022. godine.

BILJEŠKE UZ KONSOLIDIRANE I NEKONSOLIDIRANE FINANCIJSKE IZVJEŠTAJE

ZA GODINU KOJA JE ZAVRŠILA 31. PROSINCA 2022. (NASTAVAK)

BILJEŠKA 32 – OBVEZE PREMA DOBAVLJAČIMA I OSTALE OBVEZE

	Luka Ploče Grupa		Luka Ploče d.d.	
	2022.	2021.	2022.	2021.
	<i>(u tisućama kuna)</i>		<i>(u tisućama kuna)</i>	
Obveze prema dobavljačima u zemlji	12.828	9.535	11.824	9.271
Obveze prema dobavljačima u inozemstvu	374	53	365	89
Ukupno obveze prema dobavljačima	13.202	9.588	12.189	9.360
Obveze za neto plaće	4.414	3.924	3.928	3.512
Porezi/doprinosi iz plaća/na plaće	2.429	2.145	2.160	1.920
Obveze za prema državi	924	631	457	190
Ostalo	23	48	23	26
	20.992	16.336	18.757	15.008

Obveze prema dobavljačima koje čine financijske obveze preračunate su iz sljedećih valuta:

	Luka Ploče Grupa		Luka Ploče d.d.	
	2022.	2021.	2022.	2021.
	<i>(u tisućama kuna)</i>		<i>(u tisućama kuna)</i>	
EUR	374	76	365	89
Kune	12.828	9.512	11.824	9.271
	13.202	9.588	12.189	9.360

BILJEŠKE UZ KONSOLIDIRANE I NEKONSOLIDIRANE FINACIJSKE IZVJEŠTAJE

ZA GODINU KOJA JE ZAVRŠILA 31. PROSINCA 2022. (NASTAVAK)

BILJEŠKA 33 – TRANSAKCIJE S POVEZANIM STRANAMA

Strane se smatraju povezanim ako jedna strana ima sposobnost kontrole nad drugom stranom, ako je pod zajedničkom kontrolom ili ima značajan utjecaj na poslovanje druge strane.

Povezane strane koje nisu bile uključene u konsolidaciju su Lučka Uprava kao državna ustanova (s utjecajem na poslovanje Grupe sukladno Koncesijskom ugovoru) i pridružena društva Vizir d.o.o., Ploče, Lučka Sigurnost d.o.o., Ploče (vidi bilješku 20) te Društva u vlasništvu članova Uprave i Nadzornog odbora.

Stavke koje proizlaze iz poslovnih odnosa s navedenim povezanim stranama na dan 31. prosinca 2022. i 2021. godine su kako slijedi:

	Luka Ploče Grupa		Luka Ploče d.d.	
	2022.	2021.	2022.	2021.
	<i>(u tisućama kuna)</i>		<i>(u tisućama kuna)</i>	
Potraživanja				
Lučka Uprava	9	3	9	2
Društva povezana s ili u vlasništvu člana Nadzornog odbora	148.729	32.710	148.729	32.710
Pridružena društva	-	-	-	-
Ukupno	148.738	32.713	148.738	32.712
Obveze				
Lučka Uprava	1.772	1.494	1.704	1.407
Društva povezana s ili u vlasništvu člana Nadzornog odbora	28	420	28	420
Pridružena društva	327	280	327	280
Ukupno	2.127	2.194	2.059	2.107
Prihodi				
Lučka Uprava	65	28	53	20
Društva povezana s ili u vlasništvu člana Nadzornog odbora	495.431	217.443	495.431	217.443
Pridružena društva	28	40	28	40
Ukupno	495.524	217.511	495.512	217.503
Troškovi				
Lučka Uprava	8.893	6.247	8.389	5.937
Društva povezana s ili u vlasništvu člana Nadzornog odbora	2.904	1.215	2.904	1.215
Pridružena društva	3.824	2.995	3.824	2.995
Ukupno	15.621	10.457	15.117	10.147

Priroda usluga s Lučkom upravom su komunalne usluge, s pridruženim društvima zaštita poslovnih prostora i s društvima pod zajedničkom kontrolom osiguranje, električna energija i prijevoz. Troškovi prema Lučkoj upravi uključuju i varijabilne naknade po koncesijskim ugovorima u iznosu od 6.200 tisuće kuna (2021.: 5.131 tisuća kuna). Priznate obveze po najmovima povezanim s Lučkom upravom na dan 31. prosinca 2022. godine iznosi 34.724 tisuća kuna (31. prosinca 2021.: 36.569 tisuća kuna).

Transakcije s ovisnim društvima

Društvo je tijekom 2022. godine kupilo roba i usluga od ovisnih društava u iznosu od 2.086 tisuća kuna (2021.: 1.326 tisuća kuna) te je na dan 31. prosinca 2022. dugovalo ovisnim društvima 227 tisuća kuna (2021.: 183 tisuće kuna). Društvo je tijekom 2022. godine prodalo roba i usluga ovisnim društvima u iznosu od 6.193 tisuća kuna (2021.: 6.196 tisuće kuna) te na dan 31. prosinca 2022. potražuje od ovisnih društava 0 tisuća kuna (2021.: 591 tisuća kuna).

BILJEŠKE UZ KONSOLIDIRANE I NEKONSOLIDIRANE FINANCIJSKE IZVJEŠTAJE

ZA GODINU KOJA JE ZAVRŠILA 31. PROSINCA 2022. (NASTAVAK)

BILJEŠKA 33 – TRANSAKCIJE S POVEZANIM STRANAMA (nastavak)

Naknade ključnog managementa

Ključni management se sastoji od 2 člana Uprave Društva (2021.: 2) i 4 direktora članica Grupe (2021.: 4). Obračunate naknade ključnog managementa Grupe u 2022. godini iznosile su 3.733 tisuća kuna (2021.: 3.725 tisuća kuna), dok su za Društvo iznosile 2.444 tisuća kuna (2021.: 2.592 tisuća kuna).

Doprinosi za mirovine ključnog managementa koje su Grupa i Društvo uplatili obveznim mirovinskim fondovima za 2022. godinu iznose 589 tisuća kuna (2021.: 613 tisuća kuna).

BILJEŠKA 34 – POTENCIJALNE I PREUZETE OBVEZE

Pravni sporovi

Grupa i Društvo su tuženik i tužitelj u nekoliko sudskih postupaka koji proizlaze iz redovnog poslovanja. U financijskim izvještajima za godinu koja je završila 31. prosinca 2022. godine iskazana su rezerviranja za parnice za koje Grupa i Društvo predviđaju isplatu u iznosu od 1.640 tisuća kuna.

Preuzete obveze

Luka Ploče d.d. potpisivanjem koncesijskih Ugovora preuzela je obveze investiranja u koncesijsko područje te prekrcajnu opremu.

Planirana investicija prekrcajne opreme terminala rasutih tereta planirana je u dvije faze. Podfaza A prve faze dovršena je tijekom 2019. godine, dok podfaza B prve faze u iznosu ulaganja od 13 milijuna eura ovisi o razini ostvarenog prometa, odnosno kada isti dosegne 3 milijuna tona. Druga faza investicije u iznosu od 7 milijuna eura planirana je nakon što se dosegne osamdeset posto mogućeg prometnog kapaciteta od 6,2 milijuna metričkih tona godišnje. Izvori financiranja prve faze su vlastita sredstva i kredit HBOR-a.

Kapitalna ulaganja u iznosu od 8 milijuna eura u kontejnerski terminal planirana su nakon zadovoljenja uvjeta vezanih uz promete, odnosno ostvarenje prometa od minimalno 90 TEU-a.

Preuzete obveze po koncesijskom ugovoru za staru luku su kako slijedi:

	Do 1. g.	Od 1. do 2. g.	Od 2. do 5. g.	Preko 5 g.	Ukupno
Kapitalna ulaganja (Stara luka)	678	1.582	16.802	42.675	61.737
	678	1.582	16.802	42.675	61.737

Kapitalna ulaganja u staru luku isključuju kapitalne izdatke za infrastrukturu koja su već priznata u sklopu MSFI-a 16. Sukladno potpisanim financijskim ugovorima, dinamički planovi investiranja svake se godine nanovo procjenjuju te se mogu promijeniti. Luka Ploče d.d. ima okvirnu obvezu prema Ugovoru o koncesiji, a koja je predmet kontinuiranih dogovora sa Lučkom Upravom Ploče oko dinamike vrste i konačnog iznosa ulaganja tijekom razdoblja koncesije.

Izuzev obveza za kapitalne izdatke po koncesijskom ugovoru, Grupa i Društvo imaju obvezu plaćanja varijabilnog dijela koji primarno ovisi o količinama pretovarenog tereta. Fiksni dio koncesijske naknade uključujući fiksne izdatke vezane uz infrastrukturu, je priznat u skladu s zahtjevima MSFI-a 16.

BILJEŠKA 35 – DOGAĐAJI NAKON DATUMA BILANCE

Sukladno Zakonu o uvođenju eura kao službene valute u Republici Hrvatskoj, od 1. siječnja 2023. godine, euro je službena novčana jedinica i zakonsko sredstvo plaćanja u Republici Hrvatskoj. Fiksni tečaj konverzije između eura i kune utvrđen je na 7,5345 kuna za 1 euro. Uvođenje eura kao službene valute u Republici Hrvatskoj rezultira promjenom funkcionalne valute koja će se primjenjivati u budućnosti te ne zahtijeva usklađivanje nakon datuma bilance.

Osim promjene funkcionalne valute, nije bilo drugih događaja nakon datuma bilance koji bi imali značajan utjecaj na financijska izvješća Društva na dan ili za razdoblje završeno 31. prosinca 2022. godine.

OPĆI PODACI ZA IZDAVATELJE

Razdoblje izvještavanja:

01.01.22

do

31.12.22

Godina:

2022

Godišnji financijski izvještaji

Matični broj (MB): 03036138

Oznaka matične države
članice izdavatelja:

HR

Matični broj
subjekta (MBS): 090006523

Osobni identifikacijski
broj (OIB): 51228874907

LEI: 74780000P0WHNTXNI633

Šifra ustanove: 2574

Tvrtka izdavatelj: **Luka Ploče d.d.**

Pošanski broj i mjesto: 20340

Ploče

Ulica i kućni broj: **Trg kralja Tomislava 21**

Adresa e-pošte: **financije@luka-ploce.hr**

Internet adresa: **www.luka-ploce.hr**

Broj zaposlenih (krajem
izvještajnog razdoblja): 476

Konsolidirani izvještaj: **KD** (KN-nije konsolidirano/KD-konsolidirano)

Revidirano: **RD** (RN-nije revidirano/RD-revidirano)

Tvrtke ovisnih subjekata (prema MSFI):

Sjedište:

MB:

POMORSKI SERVIS LUKA PLOČE d.o.o.

TRG KRALJA TOMISLAVA 21 | 18875024938

PLOČANSKA PLOVIDBA d.o.o.

VLADIMIRA NAZORA 47 PLOČE | 39778257122

LUKA ŠPED d.o.o.

LUČKA CESTA b.b. | 28527523504

Knjigovodstveni servis: **Ne** (Da/Ne)

(tvrtka knjigovodstvenog servisa)

Osoba za kontakt: **DANIELA MARELIĆ**
(unosi se samo prezime i ime osobe za kontakt)

Telefon: **020 603 223**

Adresa e-pošte: **d.marelic@luka-ploce.hr**

Revizorsko društvo: **PricewaterhouseCoopers d.o.o.**
(tvrtka revizorskog društva)

Ovlašteni revizor: **Tanja Babac**
(ime i prezime)

BILANCA
stanje na dan 31.12.2022.

u kunama

Obveznik: Luka Ploče d.d.			
Naziv pozicije	AOP oznaka	Zadnji dan prethodne poslovne godine	Na izvještajni datum tekućeg razdoblja
1	2	3	4
A) POTRAŽIVANJA ZA UPISANI A NEUPLAĆENI KAPITAL	001	0	0
B) DUGOTRAJNA IMOVINA (AOP 003+010+020+031+036)	002	395.207.203	414.306.305
I. NEMATERIJALNA IMOVINA (AOP 004 do 009)	003	272.464	161.999
1. Izdaci za razvoj	004	0	0
2. Koncesije, patenti, licencije, robne i uslužne marke, softver i ostala prava	005	0	0
3. Goodwill	006	0	0
4. Predujmovi za nabavu nematerijalne imovine	007	0	0
5. Nematerijalna imovina u pripremi	008	0	0
6. Ostala nematerijalna imovina	009	272.464	161.999
II. MATERIJALNA IMOVINA (AOP 011 do 019)	010	391.385.358	410.241.866
1. Zemljište	011	37.497.934	35.828.286
2. Građevinski objekti	012	8.313.800	8.112.648
3. Postrojenja i oprema	013	313.206.986	315.204.484
4. Alati, pogonski inventar i transportna imovina	014	22.722.280	27.551.215
5. Biološka imovina	015	0	0
6. Predujmovi za materijalnu imovinu	016	1.304.211	18.135.636
7. Materijalna imovina u pripremi	017	4.849.276	3.283.258
8. Ostala materijalna imovina	018	0	0
9. Ulaganje u nekretnine	019	3.490.871	2.126.339
III. DUGOTRAJNA FINACIJSKA IMOVINA (AOP 021 do 030)	020	1.533.909	1.939.467
1. Ulaganja u udjele (dionice) poduzetnika unutar grupe	021	0	0
2. Ulaganja u ostale vrijednosne papire poduzetnika unutar grupe	022	0	0
3. Dani zajmovi, depoziti i slično poduzetnicima unutar grupe	023	0	0
4. Ulaganja u udjele (dionice) društava povezanih sudjelujućim interesom	024	746.409	836.967
5. Ulaganja u ostale vrijednosne papire društava povezanih sudjelujućim interesom	025	0	0
6. Dani zajmovi, depoziti i slično društvima povezanim sudjelujućim interesom	026	0	0
7. Ulaganja u vrijednosne papire	027	0	0
8. Dani zajmovi, depoziti i slično	028	787.500	1.102.500
9. Ostala ulaganja koja se obračunavaju metodom udjela	029	0	0
10. Ostala dugotrajna financijska imovina	030	0	0
IV. POTRAŽIVANJA (AOP 032 do 035)	031	983.104	816.660
1. Potraživanja od poduzetnika unutar grupe	032	0	0
2. Potraživanja od društava povezanih sudjelujućim interesom	033	0	0
3. Potraživanja od kupaca	034	0	0
4. Ostala potraživanja	035	983.104	816.660
V. ODGOBENA POREZNA IMOVINA	036	1.032.368	1.146.313
C) KRATKOTRAJNA IMOVINA (AOP 038+046+053+063)	037	203.833.698	348.029.135
I. ZALIHE (AOP 039 do 045)	038	3.977.054	7.016.065
1. Sirovine i materijal	039	3.948.510	6.983.821
2. Proizvodnja u tijeku	040	0	0
3. Gotovi proizvodi	041	0	0
4. Trgovačka roba	042	19.527	19.242
5. Predujmovi za zalihe	043	9.017	13.002
6. Dugotrajna imovina namijenjena prodaji	044	0	0
7. Biološka imovina	045	0	0
II. POTRAŽIVANJA (AOP 047 do 052)	046	71.525.949	187.278.781
1. Potraživanja od poduzetnika unutar grupe	047	0	0
2. Potraživanja od društava povezanih sudjelujućim interesom	048	720	233
3. Potraživanja od kupaca	049	68.020.022	183.100.419
4. Potraživanja od zaposlenika i članova poduzetnika	050	6.486	13.273
5. Potraživanja od države i drugih institucija	051	3.413.098	3.929.024
6. Ostala potraživanja	052	85.623	235.832
III. KRATKOTRAJNA FINACIJSKA IMOVINA (AOP 054 do 062)	053	6.300.826	108.974.723
1. Ulaganja u udjele (dionice) poduzetnika unutar grupe	054	0	0
2. Ulaganja u ostale vrijednosne papire poduzetnika unutar grupe	055	0	0
3. Dani zajmovi, depoziti i slično poduzetnicima unutar grupe	056	0	0
4. Ulaganja u udjele (dionice) društava povezanih sudjelujućim interesom	057	0	0
5. Ulaganja u ostale vrijednosne papire društava povezanih sudjelujućim interesom	058	0	0
6. Dani zajmovi, depoziti i slično društvima povezanim sudjelujućim interesom	059	0	0
7. Ulaganja u vrijednosne papire	060	264.660	244.610
8. Dani zajmovi, depoziti i slično	061	6.036.166	3.635.655
9. Ostala financijska imovina	062	0	105.094.458
IV. NOVAC U BANCIMA I BLAGAJNAMA	063	122.029.869	44.759.566
D) PLAĆENI TROŠKOVI BUDUĆEG RAZDOBLJA I OBRAČUNATI	064	936.775	923.436
E) UKUPNO AKTIVA (AOP 001+002+037+064)	065	599.977.676	763.258.876
F) IZVANBILANČNI ZAPISI	066	0	0

PASIVA			
A) KAPITAL I REZERVE (AOP 068 do 070+076+077+083+086+089)	067	438.150.781	490.768.951
I. TEMELJNI (UPISANI) KAPITAL	068	169.186.800	169.186.800
II. KAPITALNE REZERVE	069	88.107.087	88.107.087
III. REZERVE IZ DOBITI (AOP 071+072-073+074+075)	070	39.187.370	39.187.370
1. Zakonske rezerve	071	8.459.340	8.459.340
2. Rezerve za vlastite dionice	072	8.904.560	8.904.560
3. Vlastite dionice i udjeli (odbitna stavka)	073	-1.066.316	-1.066.316
4. Statutarne rezerve	074	0	0
5. Ostale rezerve	075	22.889.786	22.889.786
IV. REVALORIZACIJSKE REZERVE	076	0	0
V. REZERVE FER VRIJEDNOSTI I OSTALO (AOP 078 do 082)	077	0	0
1. Fer vrijednost financijske imovine kroz ostalu sveobuhvatnu dobit (odnosno raspoložive za prodaju)	078	0	0
2. Učinkoviti dio zaštite novčanih tokova	079	0	0
3. Učinkoviti dio zaštite neto ulaganja u inozemstvu	080	0	0
4. Ostale rezerve fer vrijednosti	081	0	0
5. Tečajne razlike iz preračuna inozemnog poslovanja (konsolidacija)	082	0	0
VI. ZADRŽANA DOBIT ILI PRENESENI GUBITAK (AOP 084-085)	083	111.089.123	141.669.524
1. Zadržana dobit	084	111.089.123	141.669.524
2. Preneseni gubitak	085	0	0
VII. DOBIT ILI GUBITAK POSLOVNE GODINE (AOP 087-088)	086	30.580.401	52.618.170
1. Dobit poslovne godine	087	30.580.401	52.618.170
2. Gubitak poslovne godine	088	0	0
VIII. MANJINSKI (NEKONTROLIRAJUĆI) INTERES	089	0	0
B) REZERVIRANJA (AOP 091 do 096)	090	5.549.274	6.966.330
1. Rezerviranja za mirovine, otpremnine i slične obveze	091	3.395.775	5.249.417
2. Rezerviranja za porezne obveze	092	0	0
3. Rezerviranja za započete sudske sporove	093	2.090.431	1.640.431
4. Rezerviranja za troškove obnavljanja prirodnih bogatstava	094	0	0
5. Rezerviranja za troškove u jamstvenim rokovima	095	0	0
6. Druga rezerviranja	096	63.068	76.482
C) DUGOROČNE OBVEZE (AOP 098 do 108)	097	123.192.345	115.258.144
1. Obveze prema poduzetnicima unutar grupe	098	0	0
2. Obveze za zajmove, depozite i slično poduzetnika unutar grupe	099	0	0
3. Obveze prema društvima povezanim sudjelujućim interesom	100	0	0
4. Obveze za zajmove, depozite i slično društava povezanih sudjelujućim interesom	101	0	0
5. Obveze za zajmove, depozite i slično	102	0	0
6. Obveze prema bankama i drugim financijskim institucijama	103	88.074.249	82.089.672
7. Obveze za predujmove	104	0	0
8. Obveze prema dobavljačima	105	0	0
9. Obveze po vrijednosnim papirima	106	0	0
10. Ostale dugoročne obveze	107	35.118.096	33.168.472
11. Odgođena porezna obveza	108	0	0
D) KRATKOROČNE OBVEZE (AOP 110 do 123)	109	32.453.127	149.657.599
1. Obveze prema poduzetnicima unutar grupe	110	0	0
2. Obveze za zajmove, depozite i slično poduzetnika unutar grupe	111	0	0
3. Obveze prema društvima povezanim sudjelujućim interesom	112	375.178	415.876
4. Obveze za zajmove, depozite i slično društava povezanih sudjelujućim interesom	113	0	0
5. Obveze za zajmove, depozite i slično	114	0	0
6. Obveze prema bankama i drugim financijskim institucijama	115	7.917.793	84.968.138
7. Obveze za predujmove	116	200.462	1.029.593
8. Obveze prema dobavljačima	117	7.177.136	9.467.683
9. Obveze po vrijednosnim papirima	118	0	0
10. Obveze prema zaposlenicima	119	4.036.267	4.594.921
11. Obveze za poreze, doprinose i slična davanja	120	7.607.927	43.720.796
12. Obveze s osnovne udjela u rezultatu	121	0	0
13. Obveze po osnovi dugotrajne imovine namijenjene prodaji	122	0	0
14. Ostale kratkoročne obveze	123	5.138.364	5.460.592
E) ODGOĐENO PLACANJE TROSKOVA I PRIHOD BUDUĆEGA RAZDOBLJA	124	632.149	607.852
F) UKUPNO – PASIVA (AOP 067+090+097+109+124)	125	599.977.676	763.258.876
G) IZVANBILANČNI ZAPISI	126	0	0

RAČUN DOBITI I GUBITKA
u razdoblju 01.01.2022. do 31.12.2022.

u kunama

Obveznik: Luka Ploče d.d.

Naziv pozicije	AOP oznaka	Isto razdoblje prethodne godine	Tekuće razdoblje
1	2	3	4
I. POSLOVNI PRIHODI (AOP 002 do 006)	001	382.005.271	732.409.915
1. Prihodi od prodaje s poduzetnicima unutar grupe	002	0	0
2. Prihodi od prodaje (izvan grupe)	003	378.573.138	728.551.791
3. Prihodi na temelju upotrebe vlastitih proizvoda, robe i usluga	004	871.450	1.064.564
4. Ostali poslovni prihodi s poduzetnicima unutar grupe	005	0	0
5. Ostali poslovni prihodi (izvan grupe)	006	2.560.683	2.793.560
II. POSLOVNI RASHODI (AOP 08+009+013+017+018+019+022+029)	007	342.261.986	629.834.071
1. Promjene vrijednosti zaliha proizvodnje u tijeku i gotovih proizvoda	008	0	0
2. Materijalni troškovi (AOP 010 do 011)	009	245.130.028	520.641.905
a) Troškovi sirovina i materijala	010	20.693.764	37.943.060
b) Troškovi prodane robe	011	202.605.194	439.440.145
c) Ostali vanjski troškovi	012	21.831.070	43.258.700
3. Troškovi osoblja (AOP 014 do 016)	013	66.275.182	74.326.272
a) Neto plaće i nadnice	014	41.947.765	47.950.369
b) Troškovi poreza i doprinosa iz plaća	015	15.438.191	17.018.984
c) Doprinosi na plaće	016	8.889.226	9.356.919
4. Amortizacija	017	16.406.046	17.247.898
5. Ostali troškovi	018	10.567.866	13.182.895
6. Vrijednosna usklađenja (AOP 020+021)	019	1.409.578	2.148.286
a) dugotrajne imovine osim financijske imovine	020	259.310	520.272
b) kratkotrajne imovine osim financijske imovine	021	1.150.268	1.628.014
7. Rezerviranja (AOP 023 do 028)	022	2.470.786	2.280.315
a) Rezerviranja za mirovine, otpremnine i slične obveze	023	1.890.367	2.266.901
b) Rezerviranja za porezne obveze	024	0	0
c) Rezerviranja za započete sudske sporove	025	542.242	0
d) Rezerviranja za troškove obnavljanja prirodnih bogatstava	026	0	0
e) Rezerviranja za troškove u jamstvenim rokovima	027	0	0
f) Druga rezerviranja	028	38.177	13.414
8. Ostali poslovni rashodi	029	2.500	6.500
III. FINANIJSKI PRIHODI (AOP 031 do 040)	030	3.269.142	2.069.090
1. Prihodi od ulaganja u udjele (dionice) poduzetnika unutar grupe	031	0	0
2. Prihodi od ulaganja u udjele (dionice) društava povezanih sudjelujućim interesima	032	0	0
3. Prihodi od ostalih dugotrajnih financijskih ulaganja i zajmova poduzetnicima unutar grupe	033	0	0
4. Ostali prihodi s osnove kamata iz odnosa s poduzetnicima unutar grupe	034	0	0
5. Tečajne razlike i ostali financijski prihodi iz odnosa s poduzetnicima unutar grupe	035	0	0
6. Prihodi od ostalih dugotrajnih financijskih ulaganja i zajmova	036	0	0
7. Ostali prihodi s osnove kamata	037	8.467	43.742
8. Tečajne razlike i ostali financijski prihodi	038	3.182.197	1.923.826
9. Nerealizirani dobici (prihodi) od financijske imovine	039	78.478	101.522
10. Ostali financijski prihodi	040	0	0
IV. FINANIJSKI RASHODI (AOP 042 do 048)	041	5.465.528	8.117.931
1. Rashodi s osnove kamata i slični rashodi s poduzetnicima unutar grupe	042	0	0
2. Tečajne razlike i drugi rashodi s poduzetnicima unutar grupe	043	0	0
3. Rashodi s osnove kamata i slični rashodi	044	4.084.474	4.598.541
4. Tečajne razlike i drugi rashodi	045	1.361.013	3.469.859
5. Nerealizirani gubici (rashodi) od financijske imovine	046	20.041	49.531
6. Vrijednosna usklađenja financijske imovine (neto)	047	0	0
7. Ostali financijski rashodi	048	0	0
V. UDIO U DOBITI OD DRUŠTAVA POVEZANIH SUDJELUJUĆIM INTERESOM	049	21.909	90.558
VI. UDIO U DOBITI OD ZAJEDNIČKIH POTHVATA	050	0	0
VII. UDIO U GUBITKU OD DRUŠTAVA POVEZANIH SUDJELUJUĆIM INTERESOM	051	0	0
VIII. UDIO U GUBITKU OD ZAJEDNIČKIH POTHVATA	052	0	0
IX. UKUPNI PRIHODI (AOP 001+030+049 +050)	053	385.296.322	734.569.563
X. UKUPNI RASHODI (AOP 007+041+051 + 052)	054	347.727.514	637.952.002
XI. DOBIT ILI GUBITAK PRIJE OPOREZIVANJA (AOP 053-054)	055	37.568.808	96.617.561
1. Dobit prije oporezivanja (AOP 053-054)	056	37.568.808	96.617.561
2. Gubitak prije oporezivanja (AOP 054-053)	057	0	0
XII. POREZ NA DOBIT	058	6.988.407	43.999.391
XIII. DOBIT ILI GUBITAK RAZDOBLJA (AOP 055-059)	059	30.580.401	52.618.170
1. Dobit razdoblja (AOP 055-059)	060	30.580.401	52.618.170
2. Gubitak razdoblja (AOP 059-055)	061	0	0

PREKINUTO POSLOVANJE (popunjavanje poduzetnik obveznika MSFI-a samo ako ima prekinuto poslovanje)			
XIV. DOBIT ILI GUBITAK PREKINUTOG POSLOVANJA PRIJE OPOREZIVANJA (AOP 063-064)	062	0	0
1. Dobit prekinutog poslovanja prije oporezivanja	063	0	0
2. Gubitak prekinutog poslovanja prije oporezivanja	064	0	0
XV. POREZ NA DOBIT PREKINUTOG POSLOVANJA	065	0	0
1. Dobit prekinutog poslovanja za razdoblje (AOP 062-065)	066	0	0
2. Gubitak prekinutog poslovanja za razdoblje (AOP 065-062)	067	0	0
UKUPNO POSLOVANJE (popunjavanje samo poduzetnik obveznik MSFI-a koji ima prekinuto poslovanje)			
XVI. DOBIT ILI GUBITAK PRIJE OPOREZIVANJA (AOP 055+062)	068	0	0
1. Dobit prije oporezivanja (AOP 068)	069	0	0
2. Gubitak prije oporezivanja (AOP 068)	070	0	0
XVII. POREZ NA DOBIT (AOP 058+065)	071	0	0
XVIII. DOBIT ILI GUBITAK RAZDOBLJA (AOP 068-071)	072	0	0
1. Dobit razdoblja (AOP 068-071)	073	0	0
2. Gubitak razdoblja (AOP 071-068)	074	0	0
DODATAK RDG-u (popunjavanje poduzetnik koji sastavlja konsolidirani godišnji financijski izvještaj)			
XIX. DOBIT ILI GUBITAK RAZDOBLJA (AOP 076+077)	075	30.580.401	52.618.170
1. Pripisana imateljima kapitala matice	076	30.580.401	52.618.170
2. Pripisana manjinskom (nekontrolirajućem) interesu	077	0	0
IZVJEŠTAJ O OSTALOJ SVEOBUHVAATNOJ DOBITI (popunjavanje poduzetnik obveznik primjene MSFI-a)			
I. DOBIT ILI GUBITAK RAZDOBLJA	078	0	0
II. OSTALA SVEOBUHVAATNA DOBIT/GUBITAK PRIJE POREZA (AOP 80 + 87)	079	0	0
III. Stavke koje neće biti reklasificirane u dobit ili gubitak (AOP 081 do 085)	080	0	0
1. Promjene revalorizacijskih rezervi dugotrajne materijalne i nematerijalne imovine	081	0	0
2. Dobitak ili gubitak s osnove naknadnog vrednovanja vlasničkih vrijednosnih papira po fer vrijednosti kroz ostalu sveobuhvatnu dobit	082	0	0
3. Promjene fer vrijednosti financijske obveze po fer vrijednosti kroz račun dobiti i gubitka koja se može pripisati promjenama kreditnog rizika obveze	083	0	0
4. Aktuarski dobici/gubici po planovima definiranih primanja	084	0	0
5. Ostale stavke koje neće biti reklasificirane	085	0	0
6. Porez na dobit koji se odnosi na stavke koje neće biti reklasificirane	086	0	0
IV. Stavke koje je moguće reklasificirati u dobit ili gubitak (AOP 088 do 095)	087	0	0
1. Tečajne razlike iz preračuna inozemnog poslovanja	088	0	0
2. Dobitak ili gubitak s osnove naknadnog vrednovanja dužničkih vrijednosnih papira po fer vrijednosti kroz ostalu sveobuhvatnu dobit	089	0	0
3. Dobit ili gubitak s osnove učinkovite zaštite novčanih tokova	090	0	0
4. Dobit ili gubitak s osnove učinkovite zaštite neto ulaganja u inozemstvu	091	0	0
5. Udio u ostaloj sveobuhvatnoj dobiti/gubitku društava povezanih sudjelujućim interesom	092	0	0
6. Promjene fer vrijednosti vremenske vrijednosti opcije	093	0	0
7. Promjene fer vrijednosti terminskih elemenata terminskih ugovora	094	0	0
8. Ostale stavke koje je moguće reklasificirati u dobit ili gubitak	095	0	0
9. Porez na dobit koji se odnosi na stavke koje je moguće reklasificirati u dobit ili gubitak	096	0	0
V. NETO OSTALA SVEOBUHVAATNA DOBIT ILI GUBITAK (AOP 080+087 - 086 - 096)	097	0	0
VI. SVEOBUHVAATNA DOBIT ILI GUBITAK RAZDOBLJA (AOP 100+101)	098	0	0
DODATAK Izvještaju o ostaloj sveobuhvatnoj dobiti (popunjavanje poduzetnik koji sastavlja konsolidirani izvještaj)			
VII. SVEOBUHVAATNA DOBIT ILI GUBITAK RAZDOBLJA (AOP 100+101)	099	30.580.401	52.618.170
1. Pripisana imateljima kapitala matice	100	30.580.401	52.618.170
2. Pripisana manjinskom (nekontrolirajućem) interesu	101	0	0

IZVJESTAJ O NOVČANOM TIJEKU - Indirektna metoda
u razdoblju 01.01.2022. do 31.12.2022.

u kunama

Obveznik: Luka Ploče d.d.			
Naziv pozicije	AOP oznaka	Isto razdoblje prethodne godine	Tekuće razdoblje
1	2	3	4
Novčani tokovi od poslovnih aktivnosti			
1. Dobit prije oporezivanja	001	37.568.808	96.617.561
2. Usklađenja (AOP 003 do 010):	002	20.276.982	25.421.858
a) Amortizacija	003	16.406.046	17.247.898
b) Dobici i gubici od prodaje i vrijednosna usklađenja dugotrajne materijalne i nematerijalne imovine	004	-1.006.962	-33.377
c) Dobici i gubici od prodaje i nerealizirani dobiti i gubici i vrijednosno usklađenje financijske imovine	005	1.123.000	1.677.545
d) Prihodi od kamata i dividendi	006	-8.467	-43.742
e) Rashodi od kamata	007	4.084.474	4.598.541
f) Rezerviranja	008	1.457.592	1.543.918
g) Tečajne razlike (nerealizirane)	009	-1.778.701	521.633
h) Ostala usklađenja za nenovčane transakcije i nerealizirane dobitke i gubitke	010	0	-90.558
I. Povećanje ili smanjenje novčanih tokova prije promjena u radnom kapitalu (AOP 001+002)	011	57.845.790	122.039.419
3. Promjene u radnom kapitalu (AOP 013 do 016)	012	21.359.367	-109.305.398
a) Povećanje ili smanjenje kratkoročnih obveza	013	-18.350	6.413.012
b) Povećanje ili smanjenje kratkotrajnih potraživanja	014	21.864.113	-115.079.910
c) Povećanje ili smanjenje zaliha	015	2.485.708	-3.039.011
d) Ostala povećanja ili smanjenja radnog kapitala	016	-2.972.104	2.400.511
II. Novac iz poslovanja (AOP 011+012)	017	79.205.157	12.734.021
4. Novčani izdaci za kamate	018	-4.084.474	-4.598.541
5. Plaćeni porez na dobit	019	-834.661	-6.946.253
A) NETO NOVČANI TOKOVI OD POSLOVNIH AKTIVNOSTI (AOP 017 do 019)	020	74.286.022	1.189.227
Novčani tokovi od investicijskih aktivnosti			
1. Novčani primici od prodaje dugotrajne materijalne i nematerijalne imovine	021	2.069.245	2.083.216
2. Novčani primici od prodaje financijskih instrumenata	022	0	0
3. Novčani primici od kamata	023	8.467	43.742
4. Novčani primici od dividendi	024	0	0
5. Novačani primici s osnove povrata danih zajmova i štednih uloga	025	0	0
6. Ostali novčani primici od investicijskih aktivnosti	026	0	0
III. Ukupno novčani primici od investicijskih aktivnosti (AOP 021 do 026)	027	2.077.712	2.126.958
1. Novčani izdaci za kupnju dugotrajne materijalne i nematerijalne imovine	028	-22.703.842	-43.683.794
2. Novčani izdaci za stjecanje financijskih instrumenata	029	0	0
3. Novačani izdaci s osnove danih zajmova i štednih uloga za razdoblje	030	0	0
4. Stjecanje ovisnog društva, umanjeno za stečeni novac	031	0	0
5. Ostali novčani izdaci od investicijskih aktivnosti	032	0	-105.094.458
IV. Ukupno novčani izdaci od investicijskih aktivnosti (AOP 028 do 032)	033	-22.703.842	-148.778.252
B) NETO NOVČANI TOKOVI OD INVESTICIJSKIH AKTIVNOSTI (AOP 027+033)	034	-20.626.130	-146.651.294
Novčani tokovi od financijskih aktivnosti			
1. Novčani primici od povećanja temeljnog (upisanog) kapitala	035	0	0
2. Novčani primici od izdavanja vlasničkih i dužničkih financijskih instrumenata	036	0	0
3. Novčani primici od glavnice kredita, pozajmica i drugih posudbi	037	460.907	0
4. Ostali novčani primici od financijskih aktivnosti	038	0	188.917.407
V. Ukupno novčani primici od financijskih aktivnosti (AOP 035 do 038)	039	460.907	188.917.407
1. Novčani izdaci za otplatu glavnice kredita, pozajmica i drugih posudbi i dužničkih financijskih instrumenata	040	-9.770.117	-117.718.539
2. Novčani izdaci za isplatu dividendi	041	0	0
3. Novčani izdaci za financijski najam	042	0	0
4. Novčani izdaci za otkup vlastitih dionica i smanjenje temeljnog (upisanog) kapitala	043	0	0
5. Ostali novčani izdaci od financijskih aktivnosti	044	-2.991.824	-3.007.104
VI. Ukupno novčani izdaci od financijskih aktivnosti (AOP 040 do 044)	045	-12.761.941	-120.725.643
C) NETO NOVČANI TOKOVI OD FINANCIJSKIH AKTIVNOSTI (AOP 039+045)	046	-12.301.034	68.191.764
1. Nerealizirane tečajne razlike po novcu i novčanim ekvivalentima	047	0	0
D) NETO POVEĆANJE ILI SMANJENJE NOVČANIH TOKOVA (AOP 020+034+046+047)	048	41.358.858	-77.270.303
E) NOVAC I NOVČANI EKVALENTI NA POČETKU RAZDOBLJA	049	80.671.011	122.029.869
F) NOVAC I NOVČANI EKVALENTI NA KRAJU RAZDOBLJA (AOP 048+049)	050	122.029.869	44.759.566

IZVJESTAJ O PROMJENAMA KAPITALA
za razdoblje od **01.01.22** do **31.12.22**

u kunama

Opis pozicije	AOP oznaka	Raspodjeljivo imateljima kapitala matice																	Ukupno kapital i rezerve
		Temeljni (upisani) kapital	Kapitalne rezerve	Zakonske rezerve	Rezerve za vlastite dionice	Vlastite dionice i udjeli (odbitna stavka)	Statutarne rezerve	Ostale rezerve	Revalorizacijske rezerve	Fer vrijednost financijske imovine kroz ostalu sveobuhvatnu dobit (raspoloživa za prodaju)	Učinkoviti dio zaštite novčanih tokova	Učinkoviti dio zaštite neto ulaganja u inozemstvo	Ostale rezerve fer vrijednosti	Tečajne razlike iz preračuna inozemnog poslovanja	Zadržana dobit / preneseni gubitak	Dobit / gubitak poslovne godine	Ukupno raspodjeljivo imateljima kapitala matice	Manjinski (nekontrolirajući) interes	
1	2	3	4	5	6	7	8	9	10	11	12	13	14	15	16	17	18 (3 do 6 - 7 + 8 do 17)	19	20 (18+19)
Prethodno razdoblje																			
1. Stanje na dan početka prethodne poslovne godine	01	169.186.800	88.107.087	8.459.340	8.904.560	1.066.316	0	22.889.786	0	0	0	0	0	0	120.486.444	-9.396.166	407.571.535	0	407.571.535
2. Promjene računovodstvenih politika	02	0	0	0	0	0	0	0	0	0	0	0	0	0	0	0	0	0	0
3. Ispravak pogreški	03	0	0	0	0	0	0	0	0	0	0	0	0	0	0	0	0	0	0
4. Stanje na dan početka prethodne poslovne godine (prepravljeno) (AOP 01 do 03)	04	169.186.800	88.107.087	8.459.340	8.904.560	1.066.316	0	22.889.786	0	0	0	0	0	0	120.485.289	-9.396.166	407.570.380	0	407.570.380
5. Dobit/gubitak razdoblja	05	0	0	0	0	0	0	0	0	0	0	0	0	0	0	30.580.401	0	0	30.580.401
6. Tečajne razlike iz preračuna inozemnog poslovanja	06	0	0	0	0	0	0	0	0	0	0	0	0	0	0	0	0	0	0
7. Promjene revalorizacijskih rezervi dugotrajne materijalne i nematerijalne imovine	07	0	0	0	0	0	0	0	0	0	0	0	0	0	0	0	0	0	0
8. Dobitak ili gubitak s osnove naknadnog vrednovanja financijske imovine prema fer vrijednosti kroz ostalu sveobuhvatnu dobit (raspoloživa za prodaju)	08	0	0	0	0	0	0	0	0	0	0	0	0	0	0	0	0	0	0
9. Dobitak ili gubitak s osnove učinkovite zaštite novčanog toka	09	0	0	0	0	0	0	0	0	0	0	0	0	0	0	0	0	0	0
10. Dobitak ili gubitak s osnove učinkovite zaštite neto ulaganja u inozemstvu	10	0	0	0	0	0	0	0	0	0	0	0	0	0	0	0	0	0	0
11. Udio u ostaloj sveobuhvatnoj dobiti/gubitku društava povezanih sudjelujućim interesom	11	0	0	0	0	0	0	0	0	0	0	0	0	0	0	0	0	0	0
12. Aktuarski dobici/gubici po planovima definiranih primanja	12	0	0	0	0	0	0	0	0	0	0	0	0	0	0	0	0	0	0
13. Ostale nevladničke promjene kapitala	13	0	0	0	0	0	0	0	0	0	0	0	0	0	0	0	0	0	0
14. Porez na transakcije priznate direktno u kapitalu	14	0	0	0	0	0	0	0	0	0	0	0	0	0	0	0	0	0	0
15. Smanjenje temeljnog (upisanog) kapitala (osim u postupku predstečajne nagodbe i nastalog reinvestiranjem dobiti)	15	0	0	0	0	0	0	0	0	0	0	0	0	0	0	0	0	0	0
16. Smanjenje temeljnog (upisanog) kapitala u postupku predstečajne nagodbe	16	0	0	0	0	0	0	0	0	0	0	0	0	0	0	0	0	0	0
17. Smanjenje temeljnog (upisanog) kapitala nastalog reinvestiranjem dobiti	17	0	0	0	0	0	0	0	0	0	0	0	0	0	0	0	0	0	0
18. Otkup vlastitih dionica/udjela	18	0	0	0	0	0	0	0	0	0	0	0	0	0	0	0	0	0	0
19. Uplate članova/dioničara	19	0	0	0	0	0	0	0	0	0	0	0	0	0	0	0	0	0	0
20. Isplata udjela u dobiti/dividende	20	0	0	0	0	0	0	0	0	0	0	0	0	0	0	0	0	0	0
21. Ostale raspodjele i isplate članovima/dioničarima	21	0	0	0	0	0	0	0	0	0	0	0	0	0	0	0	0	0	0
22. Prijenos u pozicije rezervi po godišnjem rasporedu	22	0	0	0	0	0	0	0	0	0	0	0	0	0	30.580.401	-30.580.401	0	0	0
23. Povećanje rezervi u postupku predstečajne nagodbe	23	0	0	0	0	0	0	0	0	0	0	0	0	0	0	0	0	0	0
24. Stanje na zadnji dan izvještajnog razdoblja prethodne poslovne godine (04 do 23)	24	169.186.800	88.107.087	8.459.340	8.904.560	1.066.316	0	22.889.786	0	0	0	0	0	0	151.065.690	-9.396.166	438.150.781	0	438.150.781
DODATAK IZVJESTAJU O PROMJENAMA KAPITALA (popunjava poduzetnik obveznik primjene MSFI-a)																			
I. OSTALA SVEOBUHVAATNA DOBIT PRETHODNOG RAZDOBLJA, UMANJENO ZA POREZE (AOP 06 do 14)	25	0	0	0	0	0	0	0	0	0	0	0	0	0	0	0	0	0	0
II. SVEOBUHVAATNA DOBIT ILI GUBITAK PRETHODNOG RAZDOBLJA (AOP 05+25)	26	0	0	0	0	0	0	0	0	0	0	0	0	0	0	30.580.401	30.580.401	0	30.580.401
III. TRANSAKCIJE S VLASNICIMA PRETHODNOG RAZDOBLJA PRIZNATE DIREKTNO U KAPITALU (AOP 15 do 23)	27	0	0	0	0	0	0	0	0	0	0	0	0	0	30.580.401	-30.580.401	0	0	0
Tekuće razdoblje																			
1. Stanje na dan početka tekuće poslovne godine	28	169.186.800	88.107.087	8.459.340	8.904.560	1.066.316	0	22.889.786	0	0	0	0	0	0	111.089.123	30.580.401	438.150.781	0	438.150.781
2. Promjene računovodstvenih politika	29	0	0	0	0	0	0	0	0	0	0	0	0	0	0	0	0	0	0
3. Ispravak pogreški	30	0	0	0	0	0	0	0	0	0	0	0	0	0	0	0	0	0	0
4. Stanje na dan početka tekuće poslovne godine (prepravljeno) (AOP 28 do 30)	31	169.186.800	88.107.087	8.459.340	8.904.560	1.066.316	0	22.889.786	0	0	0	0	0	0	111.089.123	30.580.401	438.150.781	0	438.150.781
5. Dobit/gubitak razdoblja	32	0	0	0	0	0	0	0	0	0	0	0	0	0	0	52.618.170	52.618.170	0	52.618.170
6. Tečajne razlike iz preračuna inozemnog poslovanja	33	0	0	0	0	0	0	0	0	0	0	0	0	0	0	0	0	0	0
7. Promjene revalorizacijskih rezervi dugotrajne materijalne i nematerijalne imovine	34	0	0	0	0	0	0	0	0	0	0	0	0	0	0	0	0	0	0
8. Dobitak ili gubitak s osnove naknadnog vrednovanja financijske imovine prema fer vrijednosti kroz ostalu sveobuhvatnu dobit (raspoloživa za prodaju)	35	0	0	0	0	0	0	0	0	0	0	0	0	0	0	0	0	0	0
9. Dobitak ili gubitak s osnove učinkovite zaštite novčanog toka	36	0	0	0	0	0	0	0	0	0	0	0	0	0	0	0	0	0	0
10. Dobitak ili gubitak s osnove učinkovite zaštite neto ulaganja u inozemstvu	37	0	0	0	0	0	0	0	0	0	0	0	0	0	0	0	0	0	0
11. Udio u ostaloj sveobuhvatnoj dobiti/gubitku društava povezanih sudjelujućim interesom	38	0	0	0	0	0	0	0	0	0	0	0	0	0	0	0	0	0	0
12. Aktuarski dobici/gubici po planovima definiranih primanja	39	0	0	0	0	0	0	0	0	0	0	0	0	0	0	0	0	0	0
13. Ostale nevladničke promjene kapitala	40	0	0	0	0	0	0	0	0	0	0	0	0	0	0	0	0	0	0
14. Porez na transakcije priznate direktno u kapitalu	41	0	0	0	0	0	0	0	0	0	0	0	0	0	0	0	0	0	0
15. Smanjenje temeljnog (upisanog) kapitala (osim u postupku predstečajne nagodbe i nastalog reinvestiranjem dobiti)	42	0	0	0	0	0	0	0	0	0	0	0	0	0	0	0	0	0	0
16. Smanjenje temeljnog (upisanog) kapitala u postupku predstečajne nagodbe	43	0	0	0	0	0	0	0	0	0	0	0	0	0	0	0	0	0	0
17. Smanjenje temeljnog (upisanog) kapitala nastalog reinvestiranjem dobiti	44	0	0	0	0	0	0	0	0	0	0	0	0	0	0	0	0	0	0
18. Otkup vlastitih dionica/udjela	45	0	0	0	0	0	0	0	0	0	0	0	0	0	0	0	0	0	0
19. Uplate članova/dioničara	46	0	0	0	0	0	0	0	0	0	0	0	0	0	0	0	0	0	0
20. Isplata udjela u dobiti/dividende	47	0	0	0	0	0	0	0	0	0	0	0	0	0	0	0	0	0	0
21. Ostale raspodjele i isplate članovima/dioničarima	48	0	0	0	0	0	0	0	0	0	0	0	0	0	0	0	0	0	0
22. Prijenos po godišnjem rasporedu	49	0	0	0	0	0	0	0	0	0	0	0	0	0	30.580.401	-30.580.401	0	0	0
23. Povećanje rezervi u postupku predstečajne nagodbe	50	0	0	0	0	0	0	0	0	0	0	0	0	0	0	0	0	0	0
24. Stanje na zadnji dan izvještajnog razdoblja tekuće poslovne godine (AOP 31 do 50)	51	169.186.800	88.107.087	8.459.340	8.904.560	1.066.316	0	22.889.786	0	0	0	0	0	0	141.669.524	52.618.170	490.768.951	0	490.768.951
DODATAK IZVJESTAJU O PROMJENAMA KAPITALA (popunjava poduzetnik obveznik primjene MSFI-a)																			
I. OSTALA SVEOBUHVAATNA DOBIT TEKUĆEG RAZDOBLJA, UMANJENO ZA POREZE (AOP 33 do 41)	52	0	0	0	0	0	0	0	0	0	0	0	0	0	0	0	0	0	0
II. SVEOBUHVAATNA DOBIT ILI GUBITAK TEKUĆEG RAZDOBLJA (AOP 32 + 52)	53	0	0	0	0	0	0	0	0	0	0	0	0	0	0	52.618.170	52.618.170	0	52.618.170
III. TRANSAKCIJE S VLASNICIMA TEKUĆEG RAZDOBLJA PRIZNATE DIREKTNO U KAPITALU (AOP 42 do 50)	54	0	0	0	0	0	0	0	0	0	0	0	0	0	30.580.401	-30.580.401	0	0	0

BILJEŠKE UZ FINACIJSKE IZVJEŠTAJE - GFI

Naziv izdavalca: Luka Ploče d.d.

OIB: 51228874907

Izveštajno razdoblje: 01.01.2022.-31.12.2022.

Bilješke uz financijske izvještaje sastavljaju se sukladno odredbama Međunarodnih standarda financijskog izvještavanja (dalje: MSFI) na način da trebaju:

- a) pružiti informacije o osnovi za sastavljanje financijskih izvještaja i određenim računovodstvenim politikama primijenjenim u skladu s Međunarodnim računovodstvenim standardom 1 (MRS 1),
- b) objaviti informacije prema MSFI-a koje nisu prezentirane u izvještaju o financijskom položaju, izvještaju o sveobuhvatnoj dobiti, izvještaju o novčanim tokovima i izvještaju o promjenama kapitala,
- c) pružiti dodatne informacije koje nisu prezentirane u izvještaju o financijskom položaju, izvještaju o sveobuhvatnoj dobiti, izvještaju o novčanim tokovima i izvještaju o promjeni kapitala, ali su važne za razumijevanje bilo kojeg od njih.
- (d) U bilješkama uz godišnje financijske izvještaje, osim gore navedenih informacija, objavljuju se i sljedeće informacije:

1. naziv, sjedište poduzetnika (adresa), pravni oblik poduzetnika, državu osnivanja, matični broj subjekta, osobni identifikacijski broj te, ako je primjenjivo, da je poduzetnik u likvidaciji, stečaju, skraćenom postupku prestanka ili izvanrednoj upravi

2. usvojene računovodstvene politike

3. ukupan iznos svih financijskih obveza, jamstava ili nepredviđenih izdataka koji nisu uključeni u bilancu, te naznaku prirode i oblika eventualno uspostavljenog stvarnog osiguranja koje je dano; sve obveze koje se odnose na mirovine poduzetnika unutar grupe ili društva povezana sudjelujućim interesom objavljuju se odvojeno

4. iznos predujmova i odobrenih kredita članovima administrativnih, upravljačkih i nadzornih tijela, s naznakama kamatnih stopa, glavnih uvjeta i svih otplaćenih, otpisanih ili ukinutih iznosa, kao i obveza dogovorenih u njihovu korist preko bilo kakvih jamstava, s naznakom ukupnog iznosa za svaku kategoriju

5. iznos i prirodu pojedinih stavki prihoda ili rashoda izuzetne veličine ili pojave

6. iznose koje poduzetnik duguje i koji dospijevaju nakon više od pet godina, kao i ukupna dugovanja poduzetnika pokrivena vrijednim osiguranjem koje je dao poduzetnik, uz naznaku vrste i oblika osiguranja

7. prosječan broj zaposlenih tijekom poslovne godine

8. ako je poduzetnik u poslovnoj godini sukladno propisima kapitalizirao trošak plaća djelomično ili u cijelosti, informaciju o iznosu ukupnog troška zaposlenih tijekom godine raščlanjenom na iznos koji je direktno teretio troškove razdoblja i iznos koji je kapitaliziran u vrijednost imovine tijekom razdoblja, na način da se za svaki dio posebno iskaže ukupni iznos neto plaća te iznos poreza, doprinosa iz plaća i doprinosa na plaće

9. iznos plaća i naknada odobrenih za tu poslovnu godinu članovima administrativnih, upravljačkih i nadzornih tijela zbog njihovih odgovornosti i sve obveze koje proizlaze ili koje su dogovorene u vezi s umirovljenjima za bivše članove tih tijela uz naznaku ukupnog iznosa za svaku kategoriju tijela

10. prosječan broj zaposlenika tijekom poslovne godine, raščlanjen po kategorijama, i ako to nije odvojeno objavljeno u računu dobiti i gubitka, troškovi osoblja koji se odnose na tu poslovnu godinu, raščlanjeni između neto plaća i nadnica, troškova poreza i doprinosa iz plaća, doprinosa na plaće te ostalih troškova plaća koji ne uključuju naknade troškova.

11. ako su u bilanci priznata rezerviranja za odgođeni porez, stanja odgođenog poreza na kraju poslovne godine i kretanja tih stanja tijekom poslovne godine

12. naziv i sjedište svakog poduzetnika u kojem poduzetnik, bilo sam ili preko osobe koja djeluje u svoje ime ali za račun poduzetnika, drži sudjelujući udjel u kapitalu, iskazujući iznos kapitala koji se drži, iznos ukupnog kapitala i rezervi, i dobit ili gubitak posljednje poslovne godine predmetnog poduzetnika, a za koje su usvojeni godišnji financijski izvještaji; informacije u pogledu kapitala i rezervi i dobiti ili gubitka mogu se izostaviti u slučaju kada predmetni poduzetnik ne objavljuje svoju bilancu i nije pod kontrolom drugog poduzetnika

13. broj i nominalnu vrijednost, ili ako ne postoji nominalna vrijednost, knjigovodstvenu vrijednost dionica ili udjela upisanih tijekom poslovne godine u okviru odobrenog kapitala

14. u slučaju kada postoji više rodova dionica, broj i nominalnu vrijednost, ili ako ne postoji nominalna vrijednost, knjigovodstvenu vrijednost svakog roda

15. postojanje bilo kakvih potvrda o sudjelovanju, konvertibilnih zadužnica, jamstava, opcija ili sličnih vrijednosnica ili prava, s naznakom njihovog broja i prava koja daju

16. naziv, sjedište te pravni oblik svakog poduzetnika u kojemu poduzetnik ima neograničenu odgovornost

17. naziv i sjedište poduzetnika koji sastavlja godišnji konsolidirani financijski izvještaj najveće grupe poduzetnika u kojoj poduzetnik sudjeluje kao kontrolirani član grupe

18. naziv i sjedište poduzetnika koji sastavlja godišnji konsolidirani financijski izvještaj najmanje grupe poduzetnika u kojoj poduzetnik sudjeluje kao kontrolirani član i koji je također uključen u grupu poduzetnika iz točke 17.

19. mjesto na kojem je moguće dobiti primjerke godišnjih konsolidiranih financijskih izvještaja iz točaka 17. i 18., pod uvjetom da su dostupni

20. predloženu raspodjelu dobiti ili predloženo postupanje s gubitkom, ili, ako je to primjenjivo, raspodjelu dobiti ili postupanje s gubitkom

21. prirodu i poslovnu svrhu aranžmana poduzetnika koji nisu uključeni u bilancu i financijski utjecaj tih aranžmana na poduzetnika, pod uvjetom da su rizici ili koristi koji proizlaze iz takvih aranžmana materijalni i u mjeri u kojoj je objavljivanje takvih rizika ili koristi nužno za procjenu financijskog stanja poduzetnika

22. prirodu i financijski učinak značajnih događaja koji su nastupili nakon datuma bilance i nisu odraženi u računu dobiti i gubitka ili bilanci

23. neto prihod raščlanjen po kategorijama aktivnosti i zemljopisnim tržištima, ako se te kategorije i tržišta znatno međusobno razlikuju, uzimajući u obzir način na koji je organizirana prodaja proizvoda i pružanje usluga.

24. ukupan iznos naknada koji za određenu poslovnu godinu naplaćuje samostalni revizor ili revizorsko društvo za zakonski propisanu reviziju godišnjih financijskih izvještaja odnosno godišnjih konsolidiranih financijskih izvještaja, ukupan iznos naknada za druge usluge provjere, ukupan iznos naknada za usluge poreznog savjetovanja, te ukupan iznos naknada za druge usluge savjetovanja osim revizorskih, ukupan iznos izdataka za istraživanje i razvoj koji su osnova za dodjelu državne potpore.

Financijski izvještaji Grupe sastavljeni su sukladno Međunarodnim standardima financijskog izvještavanja (MSFI) koji su odobreni od Europske Unije (EU).

Sažetak značajnih računovodstvenih politika prikazan je u bilješki 3. uz revidirane financijske izvještaje.

Društvo je također sastavilo konsolidirane financijske izvještaje na dan 31. prosinca 2022. godine i godinu koja je tada završila, u skladu s MSFI koji su odobreni od strane Europske Unije (EU) za Društvo i njegova ovisna društva (Grupa) koji su odobreni od strane Uprave. Nekonsolidirani i konsolidirani financijski izvještaji, kao i detaljne bilješke uz financijske izvještaje javno su objavljene na internetskim stranicama Društva, na internetskim stranicama Zagrebačke burze i u Službenom registru propisanih informacija (HANFA). Informacije koje prema MSFI-a treba objaviti, a koje nisu prezentirane u izvještaju o financijskom položaju, izvještaju o sveobuhvatnoj dobiti, izvještaju o novčanim tokovima i izvještaju o promjenama kapitala objavljene su u bilješkama 7 do 35 uz revidirane financijske izvještaje.

Naziv, sjedište (adresa) izdavatelja, pravni oblik izdavatelja, država osnivanja, matični broj subjekta, osobni identifikacijski broj objavljeni su na stranici Opći podaci u bilješki 1 uz revidirane financijske izvještaje.

Usvojene računovodstvene politike pojašnjene su u bilješki 3 uz revidirane financijske izvještaje.

Grupa nema financijskih obveza po osnovi danih jamstava ili nepredviđenih izdataka nisu uključene u bilancu. Grupa nema obveza po osnovi mirovina. Grupa nema predujmova i odobrenih kredita članovima administrativnih, upravljačkih i nadzornih tijela kao ni obveza dogovorenih u njihovu korist preko bilo kakvih jamstava.

Dugovanja koja dospijevaju nakon više od pet godina pojašnjena su u bilješki 30 uz revidirane financijske izvještaje.

Obveze po najmovima proizašle iz primjene MSFI 16 iskazane su u AOP 107 i AOP 123, a objašnjene u bilješki 30 i bilješki 34.

U 2022. godini u Grupi je bilo zaposleno prosječno 476 radnik. Grupa prati zaposlenike po kategorijama.

Nije bilo kapitalizacije plaća u 2022. godini. Potpisan je novi kolektivni ugovor u ožujku 2022.

U 2022. godini članovi Uprave i 4 direktora članica Grupe po osnovi plaće i godišnjeg bonusa zaprimili su bruto iznos od 3.746 tisuća kuna naknada članovima Uprave.

Članovi Nadzornog odbora Društva imaju pravo na naknadu koja je u 2021. godini istim isplaćena u ukupnom bruto iznosu od 420 tisuća kuna.

Stanja odgođenog poreza na kraju poslovne godine i kretanja tih stanja tijekom poslovne godine prikazana su u bilješki 14 uz financijske izvještaje.

Društvo ima poslovne odnose s pridruženim društvima Lučka sigurnost d.o.o. Trg kralja Tomislava 21, 20340 Ploče u kojem Luka Ploče d.d. ima 49% vlasništva i Vizir d.o.o. Trg kralja Tomislava 21, 20340 Ploče u kojem Luka Ploče d.d. ima 49% vlasništva.

Ulaganja u ovisna i pridružena društva po metodi udjela objašnjena su u bilješki 19 i bilješki 20 uz revidirane financijske izvještaje.

Nije bilo transakcija upisa dionica niti udjela tijekom poslovne godine u okviru odobrenog kapitala.

Ne postoji više redova dionica.

Grupa nema potvrda o sudjelovanju, konvertibilnih zadužnica, jamstava, opcija ili sličnih vrijednosnica ili prava.

Grupa nema udjela u društvima s neograničenom odgovornošću.

Konsolidirani financijski izvještaji izdavatelja su najveća grupa društava te Izdavatelj nije kontrolirani član niti jedne grupe.

Revidirani nekonsolidirani i konsolidirani financijski izvještaji za 2021. godinu su odobreni od strane Nadzornog odbora te je istovremeno Nadzornom odboru upućen Prijedlog odluke o raspodjeli dobiti.

Transakcije s ostalim povezanim stranama objavljene su u bilješki 33 uz revidirane financijske izvještaje.

Događaji nakon datuma bilance iskazani su u bilješki 35 uz revidirane financijske izvještaje.

Neto prihod Grupe raščlanjen je u bilješkama 7 i 8 uz revidirane financijske izvještaje.

Naknade za zakonom propisanu reviziju financijskih izvještaja Grupe iznosile su 243 tisuće kuna.

Obveze po najmovima proizašle iz primjene MSFI 16 iskazane su u sklopu AOP 107 i AOP 123 te su detalji objavljeni u bilješkama 30 i 34 uz revidirane financijske izvještaje. Pravo na korištenje imovine u sklopu pozicija AOP 011 je prikazano u bilješki 16.

Radi pojašnjavanja pozicija Bilance i pozicija RDG-a te Novčanog tijeka iz standardnog obrasca GFI-POD i revidiranog financijskog izvještaja Grupe navodimo sljedeće:

POZICIJE BILANCE

1. Pozicija AOP 004-009; 011-018; 019 u revidiranom financijskom izvješću iskazana je u bilješki 15 - Nematerijalna imovina, bilješki 16 - Nekretnine postrojenja i oprema, bilješki 17 - Predujmovi za materijalnu imovinu i bilješki 18 - Ulaganja u nekretnine
2. Pozicija AOP 024; 028 u revidiranom izvješću pojašnjena je u bilješki 19 - Ulaganja u pridružena društva, u bilješki 24 - Depoziti
3. Pozicija AOP 032-035 u revidiranom financijskom izvješću pojašnjena je u bilješki 21 - Dani krediti
4. Pozicija AOP 036 u revidiranom financijskom izvješću pojašnjena je u bilješki 14 - Porez na dobit
5. Pozicija AOP 039-045 u revidiranom financijskom izvješću pojašnjena je u bilješki 22 - Zalihe
6. Pozicija AOP 048-052 objašnjena je u revidiranom financijskom izvješću u bilješki 23 - Potraživanja od kupaca i ostala potraživanja
7. Pozicija AOP 060; 061; 062; 063; objašnjena je u revidiranom financijskom izvješću u bilješki 25 - Financijska imovina po fer vrijednosti kroz račun dobiti i gubitka, bilješki 24 - Depoziti, bilješki 26 Akreditiv i bilješki 27 Novac i novčani ekvivalenti
8. Pozicija AOP 068-076 objašnjena je u revidiranom financijskom izvješću u bilješki 28 - Kapital i rezerve
9. Pozicija AOP 084 u revidiranom financijskom izvješću pojašnjena je u bilješki 14 - Porez na dobit
10. Pozicija AOP od 091-096 objašnjena je u revidiranom financijskom izvješću u bilješki 31 - Rezerviranja
11. Pozicija AOP 103, AOP 107, AOP 115 i AOP 123 objašnjena je u revidiranom financijskom izvješću u bilješki 30 - Posudbe
12. Pozicija AOP 112; 116; 117; 119; 120 i 124 objašnjena je u revidiranom financijskom izvješću u bilješki 32-Obveze prema dobavljačima i ostale obveze

Razlike koje postoje u pozicijama Bilance XLS formata u usporedbi s Revizorskim izvještajem posljedica su strukture i sadržaja GFI-POD obrasca u XLS formatu i u zaokruživanju, odnosno prikazivanju u tisućama kuna.

POZICIJE RDG

1. Pozicija AOP 002 i 006 u revidiranom izvješću su iskazane su bilješki 8 - Prihodi
2. Pozicija AOP 010 -012 u revidiranom izvješću iskazane su u bilješki 9 - Troškovi materijala i energije i troškovi usluga
3. Pozicija AOP 014-016 u revidiranom izvješću pojašnjena su u bilješki 10 - Troškovi zaposlenih
4. Pozicija AOP 017 u revidiranom izvješću objašnjena u bilješki 15 - Nematerijalna imovina, bilješki 16 - Nekretnine postrojenja i oprema, bilješki 17 - Predujmovi za materijalnu imovinu i bilješki 18 - Ulaganje u nekretnine
5. Pozicija AOP 018 u revidiranom izvješću objašnjena u bilješki 11 - Ostali poslovni rashodi
6. Pozicija AOP 020 - 021 u revidiranom izvješću objašnjena u bilješki 16 - Nekretnine postrojenja i oprema i bilješki 23 - Potraživanja od kupaca i ostala potraživanja.
7. Pozicija AOP 023- 029 u revidiranom izvješću objašnjena u bilješki 10 - Troškovi zaposlenih i bilješki 11 Ostali poslovni rashodi
8. Pozicija AOP 031-050 u revidiranom izvješću objašnjena u bilješki 12 - Ostali (gubici)/ dobiti-neto i bilješki 13 - Financijski prihodi / (rashodi) - neto.

Društvo u standardnom obrascu iskazuje efekt tečajnih razlika i kamata . U bilješki je naveden točan iznos tečajnih razlika i kamata.

9. Pozicija AOP 058 u revidiranom izvješću objašnjena u bilješki 14 - Porez na dobit

Razlike koje postoje u pozicijama RDG XLS formata u usporedbi s Revizorskim izvještajem posljedica su strukture i sadržaja GFI-POD obrasca u XLS formatu i u zaokruživanju, odnosno prikazivanju u tisućama kuna.

POZICIJE NOVČANOG TIJEKA

Pozicije Izvještaja o novčanim tokovima pojašnjene su u bilješkama 8, 12,13, 15-18, 23, 26, 30 i 31 u revidiranom godišnjem izvještaju Grupe.

Razlike koje ne proizlaze kao posljedica strukture i sadržaja GFI-POD obrasca u XLS formatu odnose se na zaokruživanje, odnosno prikazivanje u tisućama kuna u odnosu na iskazivanje podataka u GFI_ POD obrascu.