



GODIŠNJI IZVJEŠTAJ 2025.

ZA DRUŠTVO I GRUPU
LUKA PLOČE D.D.



Luka ploče d.d.
Hrvatska, 20340 Ploče



+385 (0) 20 679 220



www.luka-ploce.hr



LUKA PLOČE d.d.

MHC 130

MHC 130

Seatrade

Napomena: Izvještaj u PDF formatu je neslužbeni izvještaj dok je službena verzija godišnjeg izvještaja, sukladno Zakonu o tržištu kapitala, pripremljena i javno dostupna sukladno jedinstvenom elektroničkom formatu za izvještavanje (ESEF- European Single Electronic Format).

SADRŽAJ

	Stranica
1. Izvješće neovisnog revizora dioničarima društva Luka Ploče d.d.	1-11
2. Izvještaj posloводства Društva i Grupe Luka Ploče d.d. za 2025. godinu	12-30
3. Izvještaj o primjeni kodeksa korporativnog upravljanja	31-36
4. Izjava o odgovornosti Uprave	37-38
5. Konsolidirani i nekonsolidirani financijski izvještaji	39
- Konsolidirani i nekonsolidirani izvještaj o sveobuhvatnoj dobiti	40
- Konsolidirani i nekonsolidirani izvještaj o financijskom položaju	41
- Konsolidirani i nekonsolidirani izvještaj o promjenama kapitala	42
- Konsolidirani i nekonsolidirani izvještaj o novčanim tokovima	43
- Bilješke uz konsolidirane i nekonsolidirane financijske izvještaje	44-102

1

Izvješće neovisnog
revizora

dioničarima
društva

Luka Ploče d.d.

Izvešće neovisnog revizora

Dioničarima društva Luka Ploče d.d.

Izvešće o reviziji nekonsolidiranih i konsolidiranih financijskih izvještaja

Naše mišljenje

Prema našem mišljenju, nekonsolidirani i konsolidirani financijski izvještaji fer prezentiraju, u svim značajnim odrednicama, nekonsolidirani i konsolidirani financijski položaj društva Luka Ploče d.d. („Društvo”) i njegovih ovisnih društava (zajedno - „Grupa”) na dan 31. prosinca 2025. godine i nekonsolidiranu i konsolidiranu financijsku uspješnost i nekonsolidirane i konsolidirane novčane tokove Društva i Grupe za tada završenu godinu u skladu s Međunarodnim standardima financijskog izvještavanja koji su usvojeni u Europskoj uniji.

Naše mišljenje je usklađeno s našim dodatnim izvještajem Revizijskom odboru od 20. travnja 2026. godine.

Što smo revidirali

Nekonsolidirani i konsolidirani financijski izvještaji Društva i Grupe obuhvaćaju:

- konsolidirani i nekonsolidirani izvještaj o sveobuhvatnoj dobiti za godinu završenu 31. prosinca 2025.
- konsolidirani i nekonsolidirani izvještaj o financijskom položaju na dan 31. prosinca 2025.
- konsolidirani i nekonsolidirani izvještaj o promjenama kapitala za tada završenu godinu
- konsolidirani i nekonsolidirani izvještaj o novčanim tokovima za tada završenu godinu i
- bilješke uz konsolidirane i nekonsolidirane financijske izvještaje, koje sadrže značajne informacije o računovodstvenim politikama i ostale objašnjavajuće informacije.

Osnova za mišljenje

Obavili smo našu reviziju u skladu s Međunarodnim revizijskim standardima (MRevS-ima). Naše odgovornosti prema tim standardima su detaljnije opisane u našem izvješću u odjeljku o Odgovornostima revizora za reviziju nekonsolidiranih i konsolidiranih financijskih izvještaja.

Uvjereni smo da su pribavljeni dokazi dostatni i primjereni te da pružaju odgovarajuću osnovu za izražavanje našeg mišljenja.

PricewaterhouseCoopers d.o.o., Heinzelova 70, 10000 Zagreb, Hrvatska
T: +385 1 632 8888, F: +385 1 6111 556

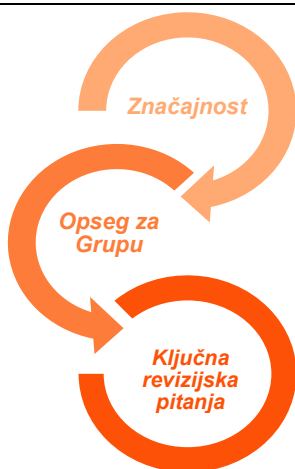
Neovisnost

Neovisni smo od Društva i Grupe u skladu s etičkim zahtjevima propisanim Uredbom (EU) br. 537/2014 koji su primjenjivi na revizije financijskih izvještaja subjekata od javnog interesa, etičkim zahtjevima propisanim Zakonom o reviziji koji su primjenjivi na revizije financijskih izvještaja u Republici Hrvatskoj te Međunarodnim kodeksom etike za profesionalne računovođe (uključujući Međunarodne standarde neovisnosti) koji je izdao Odbor za međunarodne standarde etike za računovođe (Kodeks), koji se primjenjuje na revizije financijskih izvještaja subjekata od javnog interesa. Također smo ispunili naše ostale etičke odgovornosti u skladu s etičkim zahtjevima propisanim Uredbom (EU) br. 537/2014, Zakonom o reviziji i Kodeksom.

Prema našim najboljim saznanjima i uvjerenju, izjavljujemo da nismo pružili nerevizijske usluge koje su zabranjene člankom 5(1) Uredbe (EU) br. 537/2014, te nadalje, da Društvu i njegovim kontroliranim subjektima nismo pružili nikakve nerevizijske usluge u razdoblju od 1. siječnja 2025. do datuma izdavanja ovog izvješća.

Naš pristup reviziji

Pregled



- Značajnost za financijske izvještaje Društva kao cjeline: 519 tisuća eura, što predstavlja otprilike 9% dobiti prije poreza.
 - Značajnost za financijske izvještaje Grupe kao cjeline: 582 tisuća eura, što predstavlja otprilike 9% dobiti prije poreza.
-
- Proveli smo revizijske postupke nad Društvom i 4 izvještajne komponente u Republici Hrvatskoj.
 - Grupni revizijski tim posjetio je lokacije u Pločama.
 - Opseg naše revizije obuhvatio je 92% prihoda od prodaje Grupe i 92% apsolutne vrijednosti dobiti prije poreza Grupe.
-
- Društvo i Grupa - Nadoknativa vrijednost nekretnina, postrojenja i oprema

Oblikovali smo našu reviziju utvrđujući značajnost i procjenjujući rizike značajnog pogrešnog prikazivanja u nekonsolidiranim i konsolidiranim financijskim izvještajima. Konkretno, razmatrali smo područja subjektivnih procjena uprave; na primjer, značajne računovodstvene procjene koje uključuju pretpostavke i uzimaju u obzir buduće događaje koji su inherentno neizvjesni. Kao i u svim našim revizijama, također smo obavili postupke povezane sa zaobilaznjem internih kontrola od strane uprave, uključujući između ostalog i analizu o tome postoje li dokazi koji bi upućivali na pristranost koja predstavlja rizik značajne pogreške kao posljedicu prijevare.

Značajnost

Na opseg naše revizije utjecala je naša primjena značajnosti. Revizija je oblikovana kako bi se moglo steći razumno uvjerenje o tome jesu li nekonsolidirani i konsolidirani financijski izvještaji bez značajnog pogrešnog prikaza. Pogrešni prikazi mogu nastati uslijed prijevare ili pogreške. Smatraju se značajnima ako se razumno može očekivati da, pojedinačno ili u zbroju, utječu na ekonomske odluke korisnika donesene na osnovi tih nekonsolidiranih i konsolidiranih financijskih izvještaja.

Na temelju naše profesionalne prosudbe utvrdili smo određene kvantitativne pragove značajnosti, uključujući značajnost za nekonsolidirane i konsolidirane financijske izvještaje kao cjeline, kako je prikazano u tablici u nastavku. Oni su nam, zajedno s kvalitativnim razmatranjima, pomogli u određivanju opsega revizije, vrste, vremenskog rasporeda i obujma naših revizijskih postupaka, kao i utvrđivanju utjecaja pogrešnog prikazivanja, ako postoji, pojedinačno i u zbroju na nekonsolidirane i konsolidirane financijske izvještaje kao cjeline.

Značajnost za financijske izvještaje Društva i Grupe kao cjeline	Društvo: 519 tisuća eura Grupa: 582 tisuća eura
---	--

Kako smo je utvrdili	Društvo: otprilike 9% dobiti prije poreza Grupa: otprilike 9% dobiti prije poreza
-----------------------------	--

Obrazloženje za korišteno odabrano mjerilo	Za mjerilo smo odabrali dobit prije poreza jer smatramo da je ona ključno mjerilo za praćenje uspješnosti Društva i Grupe i također predstavlja mjerilo prema kojem dioničari najčešće mjere uspješnost poslovanja Društva i Grupe. Postotak koji smo odabrali je, prema našoj prosudbi, u skladu s kvantitativnom razinom značajnosti društava u ovom sektoru koja su orijentirana na ostvarenje dobiti.
---	---

Ključna revizijska pitanja

Ključna revizijska pitanja su ona pitanja koja su, po našoj profesionalnoj prosudbi, bila od najveće važnosti za našu reviziju nekonsolidiranih i konsolidiranih financijskih izvještaja tekućeg razdoblja. Tim pitanjima smo se bavili u kontekstu naše revizije nekonsolidiranih i konsolidiranih financijskih izvještaja kao cjeline i pri formiranju našeg mišljenja o njima te ne dajemo zasebno mišljenje o tim pitanjima.

Ključno revizijsko pitanje

Društvo i Grupa – Nadoknadiva vrijednost nekretnina, postrojenja i opreme

Vidjeti bilješku 3.5 i 3.9 (Značajne informacije o računovodstvenim politikama), bilješku 6b (Ključne računovodstvene procjene) i bilješku 17 (Nekretnine, postrojenja i oprema).

Na dan 31. prosinca 2025. godine, Društvo iskazuje nekretnine, postrojenja i opremu u iznosu 51.122 tisuće eura, a Grupa u iznosu 54.468 tisuća eura, po povijesnom trošku, po potrebi umanjenom za akumuliranu amortizaciju i umanjene vrijednosti.

Kao što je opisano u bilješci 6b) uz financijske izvještaje, Društvo i Grupa su u tekućoj godini identificirali pokazatelje umanjenja vrijednosti nekretnina, postrojenja i opreme, uključujući makroekonomske izazove koji se očituju kroz trendove rasta cijena roba za koje Društvo pruža usluge lučke djelatnosti, porast troškova, inflatorne pritiske te trend porasta kamatnih stopa.

Kao rezultat toga, Uprava je izračunala nadoknadivu vrijednost nekretnina, postrojenja i opreme, koju općenito predstavlja njena vrijednost u upotrebi, koristeći diskontirane novčane tokove jedinice koja generira novac (JKGN).

Usmjerili smo pozornost na ovo područje zbog toga što se procjena nadoknadivog iznosa nekretnina, postrojenja i opreme oslanja na važne prosudbe i pretpostavke o budućnosti koje su izložene značajnoj varijabilnosti zbog promjene tržišnih uvjeta.

Kako smo revidirali ključno revizijsko pitanje

Razmotrili smo prikladnost računovodstvenih politika Društva i Grupe za identifikaciju umanjenja vrijednosti, te mjerenje i priznavanje gubitaka od umanjenja vrijednosti nekretnina, postrojenja i opreme u odnosu na zahtjeve MSFI-a.

Pribavili smo izračun vrijednosti u uporabi koji Uprava koristi u određivanju nadoknadive vrijednosti nekretnina, postrojenja i opreme na dan 31. prosinca 2025. godine.

Testirali smo matematičku točnost izračuna vrijednosti u uporabi i usporedili ulazne podatke s financijskim informacijama te planom poslovanja za narednu godinu.

Procijenili smo primjerenost određivanja JKGN na temelju našeg shvaćanja operacija i poslovnih jedinica Društva i Grupe.

Kritički smo ocijenili pretpostavke i procjene koje su Društvo i Grupa koristili za određivanje nadoknadivog iznosa:

- za diskontnu stopu korištenu u izračunu vrijednosti u upotrebi angažirali smo naše stručnjake za procjenu vrijednosti kako bi nam pomogli u procjeni njene primjerenosti usporedbom sa subjektima sa sličnim profilima rizika i tržišnim informacijama;
- za preostale ključne pretpostavke korištene u izračunu vrijednosti u upotrebi (kao što su količinski promet, lučke tarife, operativni troškovi, kapitalni izdaci i obrtni kapital) pregledali smo razumnost tih pretpostavki usporedbom s internim dokumentima Društva i Grupe kao što su odobreni planovi, koncesijski ugovori te izvještaji o prodaji.

Ocijenili smo adekvatnost i cjelovitost objava u financijskim izvještajima vezano uz analizu umanjenja vrijednosti u skladu sa zahtjevima MSFI-a.

Kako smo odredili opseg revizije Grupe

Prilagodili smo opseg revizije kako bismo obavili dostatnu razinu posla koja nam omogućava izražavanje mišljenja o konsolidiranim financijskim izvještajima kao cjelini, uzimajući u obzir strukturu Grupe, računovodstvene procese i kontrole te djelatnost u kojoj Grupa posluje.

Konsolidirani financijski izvještaji predstavljaju konsolidaciju Društva i operativnih ovisnih društava. Proveli smo reviziju punog opsega za Društvo. Za preostala ovisna društva proveli smo revizijske postupke na pojedinim linijama financijskih izvještaja, temeljene na našim razinama značajnosti. Također smo proveli dodatne postupke na razini Grupe, uključujući testiranje konsolidacijskih knjiženja i eliminacija međusobnih transakcija.

Izveštavanje o ostalim informacijama, uključujući Izveštaj posloводства i Izveštaj o primjeni kodeksa korporativnog upravljanja

Uprava je odgovorna za ostale informacije. Ostale informacije uključuju Izveštaj posloводства, Izveštaj o primjeni kodeksa korporativnog upravljanja i ostale informacije obuhvaćene Godišnjim izvještajem, ali ne uključuju nekonsolidirane i konsolidirane financijske izvještaje i naše izvješće revizora o njima.

Naše mišljenje o nekonsolidiranim i konsolidiranim financijskim izvještajima ne obuhvaća ostale informacije, uključujući Izveštaj posloводства i Izveštaj o primjeni kodeksa korporativnog upravljanja.

U vezi s našom revizijom nekonsolidiranih i konsolidiranih financijskih izvještaja, naša je odgovornost pročitati gore navedene ostale informacije, te pri tome razmotriti jesu li ostale informacije značajno proturječne nekonsolidiranim i konsolidiranim financijskim izvještajima ili našim saznanjima stečenim u reviziji ili se na neki drugi način čini da su značajno pogrešno prikazane.

U pogledu Izveštaja posloводства i Izveštaja o primjeni kodeksa korporativnog upravljanja, obavili smo također postupke propisane odredbama Zakona o računovodstvu Republike Hrvatske. Ti postupci obuhvaćaju provjeru je li Izveštaj posloводства sastavljen u skladu s člancima 22. i 24. Zakona o računovodstvu te uključuje li Izveštaj o primjeni kodeksa korporativnog upravljanja informacije definirane u člancima 22. i 25. Zakona o računovodstvu.

Na temelju posla koji smo obavili tijekom revizije, prema našem mišljenju:

- informacije u Izveštaju posloводства i Izveštaju o primjeni kodeksa korporativnog upravljanja za financijsku godinu za koju su sastavljeni nekonsolidirani i konsolidirani financijski izvještaji usklađene su, u svim značajnim odrednicama, s nekonsolidiranim i konsolidiranim financijskim izvještajima
- Izveštaj posloводства sastavljen je u skladu s člancima 22. i 24. Zakona o računovodstvu.
- Izveštaj o primjeni kodeksa korporativnog upravljanja uključuje informacije definirane u člancima 22. i 25. Zakona o računovodstvu.

Nadalje, na temelju poznavanja i razumijevanja poslovanja Društva i Grupe i njihovog okruženja stečenog u okviru revizije, od nas se zahtijeva da izvijestimo ako zaključimo da postoje značajni pogrešni prikazi u Izvještaju posloводства, Izvještaju o primjeni kodeksa korporativnog upravljanja i ostalim informacijama sadržanima u Godišnjem izvještaju. U tom smislu nemamo ništa za izvijestiti.

Odgovornosti uprave i onih koji su zaduženi za nadzor za nekonsolidirane i konsolidirane financijske izvještaje

Uprava je odgovorna za sastavljanje i fer prikaz nekonsolidiranih i konsolidiranih financijskih izvještaja u skladu s Međunarodnim standardima financijskog izvještavanja koji su usvojeni u Europskoj uniji i za one interne kontrole za koje uprava odredi da su potrebne za omogućavanje sastavljanja nekonsolidiranih i konsolidiranih financijskih izvještaja koji su bez značajnog pogrešnog prikaza uslijed prijevare ili pogreške.

U sastavljanju nekonsolidiranih i konsolidiranih financijskih izvještaja, uprava je odgovorna za procjenjivanje sposobnosti Društva i Grupe da nastave s vremenski neograničenim poslovanjem, za objavljivanje okolnosti povezanih s vremenski neograničenim poslovanjem ako je to primjenjivo te za korištenje računovodstvene osnove utemeljene na vremenski neograničenom poslovanju, osim ako uprava namjerava likvidirati Društvo i Grupu ili prekinuti poslovanje ili nema realne alternative nego da to učini.

Oni koji su zaduženi za nadzor odgovorni su za nadziranje procesa financijskog izvještavanja Društva i Grupe.

Odgovornosti revizora za reviziju nekonsolidiranih i konsolidiranih financijskih izvještaja

Naši ciljevi su steći razumno uvjerenje o tome jesu li nekonsolidirani i konsolidirani financijski izvještaji kao cjelina bez značajnog pogrešnog prikaza uslijed prijevare ili pogreške i izdati izvješće revizora koje uključuje naše mišljenje. Razumno uvjerenje je visoka razina uvjerenja, ali nije jamstvo da će revizija obavljena u skladu s MRevS-ima uvijek otkriti značajno pogrešno prikazivanje kad ono postoji. Pogrešni prikazi mogu nastati uslijed prijevare ili pogreške i smatraju se značajnima ako se razumno može očekivati da, pojedinačno ili u zbroju, utječu na ekonomske odluke korisnika donesene na osnovi tih nekonsolidiranih i konsolidiranih financijskih izvještaja.

Kao sastavni dio revizije u skladu s MRevS-ima, donosimo profesionalne prosudbe i održavamo profesionalni skepticizam tijekom revizije. Također:

- Prepoznamo i procjenjujemo rizike značajnog pogrešnog prikaza nekonsolidiranih i konsolidiranih financijskih izvještaja, uslijed prijevare ili pogreške, oblikujemo i obavljamo revizijske postupke kao odgovor na te rizike i pribavljamo revizijske dokaze koji su dostatni i primjereni kako bismo osigurali osnovu za naše mišljenje. Rizik neotkrivanja značajnog pogrešnog prikaza nastalog uslijed prijevare je veći od rizika nastalog uslijed pogreške, jer prijevare može uključivati tajne sporazume, krivotvorenje, namjerno ispuštanje, pogrešno prikazivanje ili zaobilaženje internih kontrola.
- Stječemo razumijevanje internih kontrola relevantnih za reviziju kako bismo osmislili revizijske postupke koji su primjereni u danim okolnostima, ali ne i za svrhu izražavanja mišljenja o učinkovitosti internih kontrola Društva i Grupe.
- Ocjenjujemo primjerenost primijenjenih računovodstvenih politika i razumnost računovodstvenih procjena koje donosi uprava i s njima povezanih objava.
- Zaključujemo o primjerenosti korištene računovodstvene osnove utemeljene na vremenskoj neograničenosti poslovanja koju koristi uprava i, na temelju pribavljenih revizijskih dokaza, zaključujemo o tome postoji li značajna neizvjesnost u vezi s događajima ili okolnostima koji mogu izazvati značajnu sumnju u sposobnost Društva i Grupe da nastave s vremenski neograničenim poslovanjem. Ako zaključimo da postoji značajna neizvjesnost, od nas se zahtijeva da skrenemo pozornost u našem izvješću revizora na povezane objave u nekonsolidiranim i konsolidiranim financijskim izvještajima ili, ako takve objave nisu odgovarajuće, da modificiramo naše mišljenje. Naši zaključci temelje se na revizijskim dokazima pribavljenim sve do datuma našeg izvješća revizora. Međutim, budući događaji ili okolnosti mogu dovesti do prekida vremenski neograničenog poslovanja Društva i Grupe.
- Ocjenjujemo cjelokupnu prezentaciju, strukturu i sadržaj nekonsolidiranih i konsolidiranih financijskih izvještaja, uključujući i objave, kao i odražavaju li nekonsolidirani i konsolidirani financijski izvještaji transakcije i događaje na kojima se temelje na način kojim se postiže fer prezentacija.
- Planiramo i obavljamo grupnu reviziju kako bismo prikupili dostatne primjerene revizijske dokaze povezane s financijskim informacijama subjekata ili poslovnih jedinica unutar Grupe kao osnovu za formiranje mišljenja o konsolidiranim financijskim izvještajima. Odgovorni smo za usmjeravanje, nadzor i pregled revizijskog rada obavljenog u svrhu grupne revizije. Isključivo smo mi odgovorni za naše izvješće revizora.

Komuniciramo s onima koji su zaduženi za nadzor, među ostalim pitanjima, o planiranom djelokrugu i vremenskom rasporedu revizije te važnim revizijskim nalazima, uključujući značajne nedostatke u internim kontrolama ako su otkriveni tijekom naše revizije.

Također dajemo izjavu onima koji su zaduženi za nadzor da smo postupili u skladu s relevantnim etičkim zahtjevima u vezi s neovisnošću i da ćemo komunicirati s njima o svim odnosima i drugim pitanjima za koja se može razumno smatrati da utječu na našu neovisnost, kao i, gdje je primjenjivo, o radnjama poduzetim u svrhu uklanjanja prijetnji ili primijenjenim mjerama zaštite.

Među pitanjima o kojima se komunicira s onima koji su zaduženi za nadzor, određujemo ona pitanja koja su od najveće važnosti u reviziji nekonsolidiranih i konsolidiranih financijskih izvještaja tekućeg razdoblja i stoga predstavljaju ključna revizijska pitanja. Navedena pitanja opisujemo u našem izvješću revizora, osim ako zakon ili regulativa sprječava javno objavljivanje pitanja ili kada odlučimo, u iznimno rijetkim okolnostima, da pitanje ne treba priopćiti u našem izvješću jer se razumno može očekivati da bi negativne posljedice priopćavanja nadmašile dobrobiti javnog interesa od takve objave.

Izvešće o ostalim zakonskim i regulatornim zahtjevima

Izvešće o usklađenosti formata nekonsolidiranih i konsolidiranih financijskih izvještaja sa zahtjevima Uredbe o europskom jedinstvenom elektroničkom formatu („ESEF”)

Na temelju našeg ugovora, Uprava Društva angažirala nas je za provođenje angažmana s izražavanjem razumnog uvjerenja za provjeru usklađenosti prezentacije nekonsolidiranih i konsolidiranih financijskih izvještaja Društva i Grupe za godinu koja je završila 31. prosinca 2025., a koji su sadržani u priloženoj elektroničkoj datoteci „lukaploce-2025-12-31-1-hr.zip“ s primjenjivim zahtjevima za prezentaciju („financijski izvještaji u ESEF formatu”).

Opis predmeta ispitivanja i primjenjivi kriteriji

Uprava Društva sastavila je financijske izvještaje u ESEF formatu u skladu sa zahtjevima članka 462. stavka 5. Zakona o tržištu kapitala (Narodne novine, br. 65/18, 17/20, 83/21, 151/22, 85/24 i 126/25) („Zakon o tržištu kapitala”) i s Delegiranom uredbom Komisije (EU) 2018/815 od 17. prosinca 2018. o dopuni Direktive 2004/109/EZ Europskog parlamenta i Vijeća u pogledu regulatornih tehničkih standarda za specifikaciju jednog elektroničkog formata za izvještavanje („Uredba o ESEF-u”).

Primjenjivi zahtjevi za sastavljanje nekonsolidiranih i konsolidiranih financijskih izvještaja utvrđeni su Uredbom o ESEF-u te Zakonom o tržištu kapitala.

Zahtjevi opisani u prethodnom odlomku određuju osnovu za primjenu u sastavljanju financijskih izvještaja u ESEF formatu i, prema našem mišljenju, predstavljaju odgovarajuće kriterije za donošenje zaključka s izražavanjem razumnog uvjerenja.

Odgovornost uprave i onih koji su zaduženi za nadzor

Uprava Društva odgovorna je za sastavljanje financijskih izvještaja u ESEF formatu u skladu sa zahtjevima Uredbe o ESEF-u i Zakonom o tržištu kapitala.

Ova odgovornost uključuje ispravan odabir i primjenu XBRL oznaka u skladu s taksonomijom ESEF-a te uspostavu, primjenu i održavanje internih kontrola relevantnih za sastavljanje financijskih izvještaja u ESEF formatu koji ne sadrži značajne neusklađenosti sa zahtjevima Uredbe o ESEF-u i Zakona o tržištu kapitala.

Oni koji su zaduženi za nadzor odgovorni su za nadziranje procesa financijskog izvještavanja, što obuhvaća i sastavljanje nekonsolidiranih i konsolidiranih financijskih izvještaja u formatu propisanom Uredbom o ESEF-u i Zakonom o tržištu kapitala.

Naša odgovornost

Naša je odgovornost donijeti zaključak s izražavanjem razumnog uvjerenja o tome jesu li financijski izvještaji u ESEF formatu, u svim značajnim odrednicama u skladu s Uredbom o ESEF-u i Zakonom o tržištu kapitala.

Obavili smo angažman s izražavanjem razumnog uvjerenja u skladu s Međunarodnim standardom za angažmane s izražavanjem uvjerenja (MSIU) 3000 (izmijenjen) - Angažmani s izražavanjem uvjerenja različiti od revizija ili uvida u povijesne financijske informacije. Ovaj standard zahtijeva da smo usklađeni s etičkim zahtjevima te da planiramo i provedemo postupke kako bismo dobili razumno uvjerenje o tome jesu li financijski izvještaji u ESEF formatu sastavljeni, u svim značajnim odrednicama, u skladu s primjenjivim zahtjevima.

Razumno uvjerenje visoka je razina izražavanja uvjerenja, ali ne jamči da će usluga izvršena u skladu s MSIU 3000 (R) uvijek otkriti postojeće značajne pogrešne prikaze (značajna neusklađenost sa zahtjevima).

Zahtjevi upravljanja kvalitetom i profesionalna etika

Primjenjujemo Međunarodni standard upravljanja kvalitetom 1, koji zahtijeva uspostavu, provedbu i održavanje sustava upravljanja kvalitetom, uključujući politike i postupke u vezi s poštivanjem etičkih zahtjeva, profesionalnih standarda i primjenjivih zakonskih i regulatornih propisa.

Ispunjavamo zahtjeve neovisnosti i druge etičke zahtjeve Međunarodnog kodeksa etike za profesionalne računovođe (uključujući Međunarodne standarde neovisnosti) koji je izdao Odbor za međunarodne standarde etike za računovođe i koji se temelji na načelima integriteta, objektivnosti, profesionalne kompetentnosti i dužne pažnje, povjerljivosti i profesionalnog ponašanja.

Sažetak obavljenog posla

Naši planirani i provedeni postupci bili su usmjereni na stjecanje razumnog uvjerenja o tome jesu li financijski izvještaji u ESEF formatu, u svim značajnim odrednicama, usklađeni s primjenjivim zahtjevima odnosno da navedena usklađenost ne sadrži značajne pogreške ili propuste. Našim postupcima:

- stekli smo razumijevanje sustava internih kontrola i procesa relevantnih za primjenu jedinstvenog elektroničkog formata za izvještavanje za financijske izvještaje, uključujući izradu XHTML formata i označavanje nekonsolidiranih i konsolidiranih financijskih izvještaja
- provjerili smo je li XHTML format ispravno primijenjen
- ocijenili smo potpunost označavanja nekonsolidiranih i konsolidiranih financijskih izvještaja korištenjem XBRL jezika za označavanje u skladu sa zahtjevima implementacije elektroničkog formata opisanim u Uredbi o ESEF-u
- ocijenili smo prikladnost korištenja XBRL oznaka odabranih iz taksonomije ESEF-a te izradu proširenih oznaka kada nije bilo moguće utvrditi odgovarajući element taksonomije ESEF-a i
- ocijenili smo prikladnost povezivanja elemenata proširene taksonomije s taksonomijom ESEF-a.

Uvjereni smo da su pribavljeni dokazi dostatni i primjereni te da pružaju odgovarajuću osnovu za izražavanje našeg zaključka.

Zaključak

Prema našem mišljenju, na temelju provedenih postupaka, financijski izvještaji u ESEF formatu usklađeni su, u svim značajnim odrednicama, s Uredbom o ESEF-u i Zakonom o tržištu kapitala.

Naš zaključak ne predstavlja mišljenje o istinitosti i fer prikazu financijskih izvještaja prezentiranih u elektroničkom formatu. Osim toga, ne izražavamo nikakvo uvjerenje o ostalim informacijama objavljenim u dokumentima u ESEF formatu.

Imenovanje

Prvi put smo imenovani za revizore Društva i Grupe 30. rujna 2021. godine. Naše imenovanje obnavlja se jednom godišnje odlukom skupštine s najnovijim ponovnim imenovanjem od 18. lipnja 2025. godine i predstavlja ukupno neprekinuto razdoblje angažmana od 5 godina.

Angažirani partner u reviziji odgovoran za ovo izvješće neovisnog revizora je Siniša Dušić.

PricewaterhouseCoopers d.o.o.

PricewaterhouseCoopers d.o.o.
Heinzlova 70, Zagreb
23. travnja 2026.

Siniša D.

Siniša Dušić
Član Uprave, ovlašteni revizor

2

Izvještaj posloводства
Društva i
Grupe Luka Ploče d.d.
za 2025. godinu

Ploče, travanj 2026

Naša misija

Pružanje kvalitetne lučke usluge po principima održivog razvoja na zadovoljstvo svih naših klijenata i zajednice u kojoj poslujemo.

Naša vizija

Dovršetak transformacije u pametnu i održivu luku koja predstavlja prvi izbor našim zaposlenicima i partnerima.



Luka Ploče

O LUCI

Luka Ploče d.d. prvenstveni je koncesionar na lučkom području za ukrcaj, iskrcaj, prekrcaj i skladištenje robe. Osnovana je 1945. kao državna tvrtka, a od 2003. godine posluje kao dioničko društvo.

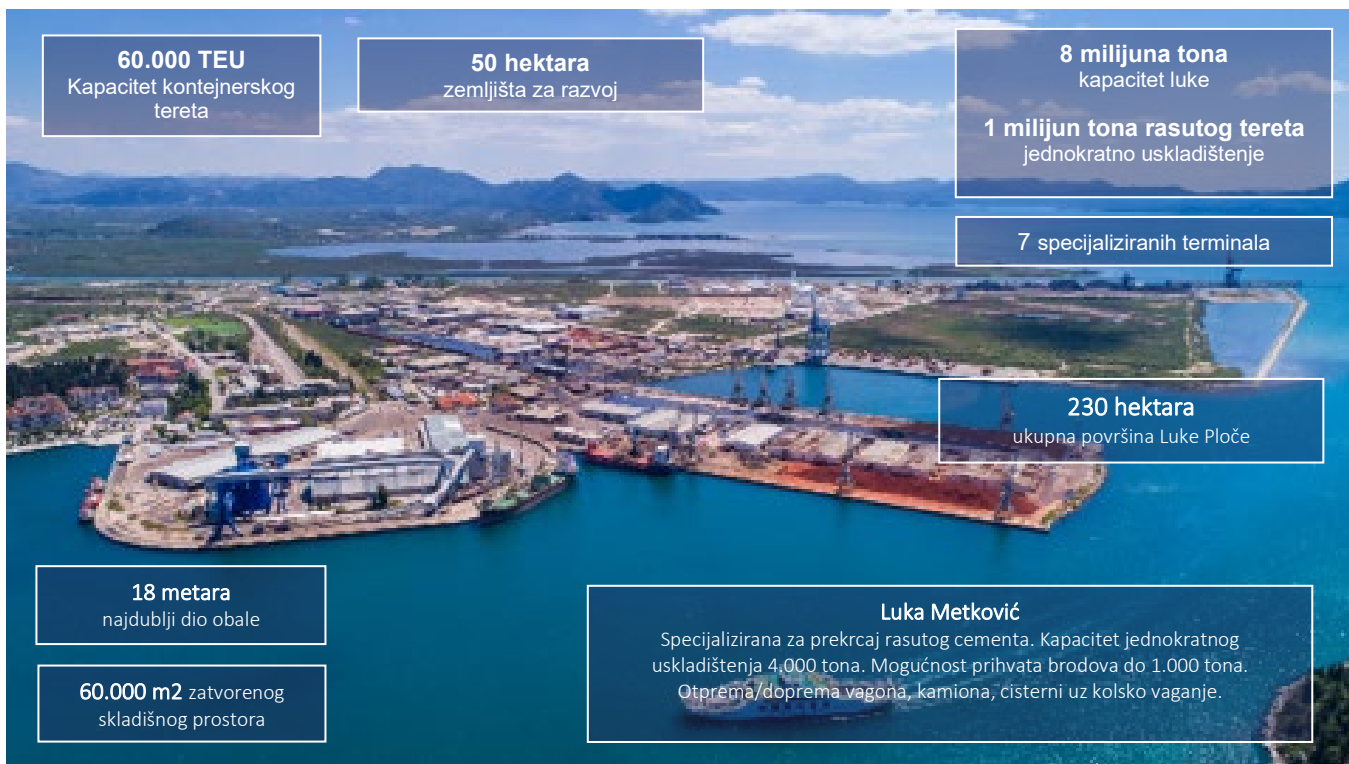
Luka Ploče d.d. (u daljnjem tekstu "Društvo") registrirana je kao dioničko društvo za usluge u pomorskom prometu, lučke usluge i skladištenje roba.

Pozicionirana u središnjem dijelu Jadrana, između Splita i Dubrovnika, luka Ploče jedna je od glavnih strateških hrvatskih luka. Luka Ploče se nalazi na sjecištu svih važnih prometnih pravaca, te je sukladnu potvrdu dobila 1997. godine u Helsinkiju proglašenjem početno/završne točke Koridora Vc. Izvrsna prometna povezanost, te povoljna geostrateška pozicija na čvorištu važnih industrijskih puteva, čine je nezaobilaznom spojnicom Jadrana, Mediterana i srednje Europe. Zbog svoje geostrateške pozicije i novih ulaganja, uvrštena je na svjetsku kartu luka koje mogu prihvatiti CAPE SIZE brodove (veličine do 180.000 DWT), te je uvrštena kao Core luka na Transeuropskoj mreži prometnica (TEN-T).

Aktivnosti na lučkom području

Kopneni i morski dio lučkog bazena Ploče i Metković prostire se na 255,97 hektara površine. Područjem upravlja Lučka uprava Ploče u čijoj je nadležnosti gradnja i održavanje osnovne lučke infrastrukture, uključujući jaružanje morskog dna te zajedničkih objekata koji se koristi za obavljanje lučkih djelatnosti.

Sukladno ugovoru o koncesiji, u zoni odgovornosti Luke Ploče d.d. je održavanje operativne infrastrukture (zaobalne površine, pristupnih cesta i željezničke veze na osnovnu infrastrukturu, radne površine, vodovodne, elektro i IT mreže na koncesioniranim površinama), lučke suprastrukture (skladišta, silosi, radionice, energetske objekti) i prekrcajne opreme (uređaji, strojevi, instalacije, postrojenja, dizalice i sl.).



Terminali

Luka Ploče raspolaže specijaliziranim terminalima koji omogućavaju profesionalnu uslugu u pomorskom prometu, lučke usluge prekrcaja, skladištenja robe i logistike. Kategorizirana je kao luka **univerzalne namjene**, te služi za prekrcaj gotovo svih vrsta tereta koji se pojavljuju u međunarodnom pomorskom prometu.

Sedam od osam operativnih obala u Pločama je s dubinom do 14 metara, terminal rasutih tereta ima gaz od 18 metara koji omogućava prihvat CAPE SIZE brodova, dok željeznički kolosijeci koji se protežu uzduž operativnih vezova direktno povezuju luku s njezinim gravitacijskim područjem. Sve operativne obale imaju prateće skladišne objekte.

Novi terminal rasutih tereta (TRT)

- specijaliziran za prekrcaj ugljena i željeznu rude
- površina terminala 240.000 m²
- dužina obale: 365 metara
- godišnji kapacitet: 3,6 milijuna tona
- iskrcaj brodova specijaliziranim mostom i mobilnom dizalicom
- visoki ekološki standardi
- mogućnost iskrcaja **cape size** brodova do 300 metara dužine, 46 metara širine i 18 metara gaza
- moguća dnevna norma iskrcaja brodova veća od 20.000 tona

Stari terminal rasutih tereta (Obala 5)

- prekrcaj i skladištenje raznih vrsta rasutih tereta
- dužina obale 510 metara, 3 veza
- kapacitet vanjskog skladišta veći od 200.000 tona
- mogućnost izravnih manipulacija iz broda u brod ili u kamione i vagona
- mogućnost prekrcaja **panamax** brodova do 250 metara dužine, 36 metara širine i 14 metara gaza
- moguća dnevna norma ukrcaja/iskrcaja brodova veća od 15.000 tona

Kontejnerski terminal

- specijaliziran za prekrcaj i skladištenje kontejnera
- površina terminala: 40.000 m²
- dužina obale 280 metara, gaz 14 metara
- kapacitet 60.000 TEU godišnje
- mogućnost proširenja kapaciteta
- Infrastruktura za skladištenje „frigo“ kontejnera
- Ro-Ro rampa širine 24 metra

Terminal za sipke terete

- specijaliziran za prekrcaj sirovog šećera i žitarica
- dužina obale: 200 metara, gaz 9,70 metara
- zatvoreno podno skladište uz sustav transportnih traka
- kapacitet jednokratnog uskladištenja: 35.000 tona
- mogućnost ukrcaja vagona i kamiona s izravnim vaganjem

Terminal generalnih tereta

- namijenjen za prekrcaj raznih vrsta komadnog, paletiziranog ili tereta u „big bag“-ovima
- prekrcaj teških, gabaritnih i specijalnih tereta do 100 tona težine (vjetroelektrane...)
- moguća prilagodba gotovo svim vrstama generalnih tereta (željezo, aluminij, soda...)
- obale ukupne dužine 1.260 metara
- 13 zatvorenih skladišta na gotovo 50.000 m²

Terminal za drvo

- namijenjen za prekrcaj svih vrsta drva
- više od 20.000 m² otvorenog skladišnog prostora, 2.000 m² zatvorenih skladišta, 8.000 m² nadstrešnica
- punjenje kontejnera
- doradna radionica/pilana kapaciteta 100 m³/dan
- dodatne usluge sušenja, sortiranja, rezanja i pakiranja prije otpreme

Terminal za glinicu/cement i petrolkoks

- sastoji se od dva odvojena objekta
- silos za glinicu/cement čelični je spremnik s pripadajućim transportnim sistemom koji omogućuje manipulacije prekrcaja iz/u brod, kapaciteta za jednokratno uskladištenje do 20.000 tona
- silos za petrolkoks je zatvoreno podno skladište površine 2.700 m², mogućnost jednokratnog uskladištenja do 10.000 tona, opremljeno je transportnim sustavom na principu transportnih traka, te presipne stanice ukrcaj željezničkih vagona


Terminal za specijalne terete – Dračevac

- Mogućnost uskladištenja eksplozivnih sredstava

OSOBNNA ISKAZNICA GRUPE

Grupu Luka Ploče čine: Luka Ploče d.d. (matično društvo); Pomorski servis Luka Ploče d.o.o., Luka šped d.o.o., Pločanska plovidba d.o.o. i New concrete technologies d.o.o.

Transakcije s ovisnim i pridruženim društvima unutar Grupe odvijaju se po uobičajenim komercijalnim uvjetima uz primjenu tržišnih cijena.



Luka Ploče d.d. (matično društvo) prvenstveni je koncesionar na lučkom području za ukrcaj, iskrcaj, prekrcaj i skladištenje robe.

Struktura gospodarstva u gravitacijskom području luke Ploče utječe na strukturu tereta koji se prekrcava preko Luke Ploče u kojoj dominiraju suhi i rasuti tereti, a glavninu prometa čini prekrcaj ugljena, koksa, troska i klinkera.

Luka Ploče članica je Udruženja luka Hrvatske.



Luka Šped d.o.o.

Temeljna djelatnost tvrtke, osnovane 1998. godine, je međunarodno otpremništvo koje obuhvaća široki spektar logističkih usluga pri dopremi i otpremi roba preko luke Ploče. Pruža također usluge pomorske agencije, što podrazumijeva usluge prihvata i otpreme roba koje prolaze kroz luku Ploče te agencijske usluge za brodove koji pristaju u luci Ploče.

Pomorski servis Luka Ploče d.o.o.



Osnovan je 1998. godine te obavlja djelatnost priveza i odveza brodova, prijevoza pilota, posade i putnika, opskrbu brodova vodom i prihvata otpada s brodova. Također obavlja djelatnosti za deratizaciju, dezinfekciju i dezinfekciju.



Pločanska plovidba d.o.o.

Osnovana je 2000. godine i nositelji je podkoncesije putničke obale u luci Ploče. Djeluje u dva sektora: (1) nautika i (2) ugostiteljstvo. Sektor za nautiku obuhvaća charter bazu, turističku agenciju i odjel obale. Pruža usluge smještaja na plovni objekt, agencijske usluge, privez i odvez brodova, usmjeravanje vozila na putničkoj obali, servisiranje plovila i školu jedrenja. Također organizira hitnu pomoć na moru.

Sektor za ugostiteljstvo pruža usluge posluživanja hrane i pića u ugostiteljskom objektu te opskrbe za teretne brodove u luci Ploče. U sklopu charter baze nalazi se flota koju čini pet plovila, od čega pet jedrilica dužine od 10 do 16 metara i jedan katamaran dužine 14 metara.

Škola jedrenja poseban je projekt luke Ploče pokrenut 2019. godine s ciljem popularizacije jedrenja na području Grada Ploča i to u svim dobnim skupinama, te podizanja kvalitete ponude sportova i rekreacije, a time i kvaliteta življenja u Gradu.



New concrete technologies d.o.o.

New concrete technologies d.o.o. (na dalje „NCT“) je trgovačko društvo koje posluje od 2018. godine. NCT posjeduje postrojenja za miješanje, testiranje te uvrećavanje cementa (u dugoročnoj potkoncesiji) te plovilo registrirano pri Hrvatskom registru brodova za obavljanje djelatnosti jaružanja u Republici Hrvatskoj.

Luka Ploče d.d. je dana 22. svibnja 2024. godine stekla 100% udjela u NCT-u za 3 milijuna eura. Preuzimanjem društva, Luka Ploče je pokazala stratešku usmjerenost na daljnji rast i diversifikaciju djelatnosti na nova tržišta.

Društvo	Osnovne djelatnosti	Vlasništvo
Pomorski servis Luka Ploče d.o.o.	Usluge u pomorskom prometu	100% Konsolidirano
Luka šped d.o.o.	Špeditorske usluge	100% Konsolidirano
Pločanska plovidba d.o.o.	Brodске i sporedne usluge	100% Konsolidirano
New concrete technologies d.o.o.	Usluge jaružanja i trgovina cementa	100% Konsolidirano
Vizir d.o.o.	Vatrogasna služba	49% RDG se pripisuje po metodi udjela
Lučka sigurnost d.o.o.	Privatna zaštita	49% RDG se pripisuje po metodi udjela

Ključni pokazatelji za društvo Luka Ploče d.d.

27,261

milijuna eura
poslovnih prihoda

4,637

milijuna eura
neto dobit

5,773

milijuna eura
dobit prije oporezivanja

0,527

milijuna eura
kapitalnih ulaganja

33,22%

EBITDA marža bez
trgovine robe

9,056

milijuna eura EBITDA

31,469

milijuna eura novca

7

sjednica
Nadzornog odbora

346

zaposlenih

37,5%

žena u višem menadžmentu

1.665

eura prosječna bruto plaća
(bez višeg menadžmenta)

9,2%

porast prosječne
bruto plaće

3,169

milijuna tona ukupan
promet svih tereta

361

brod uplovio u luku

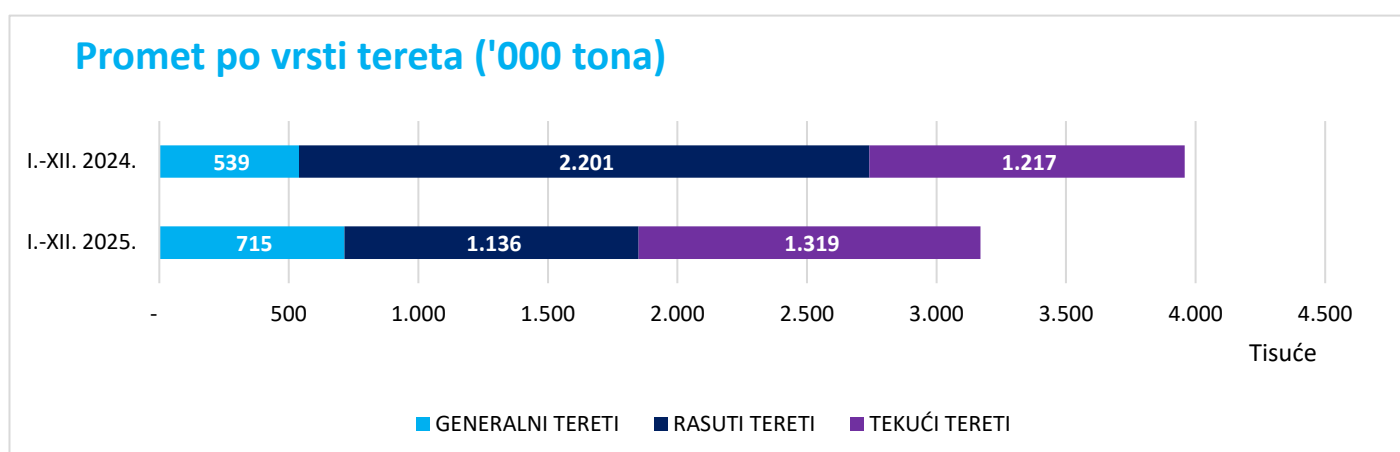
Digitalizacija

napredak u svim područjima
poslovnog okruženja

FINANCIJSKI POKAZATELJI POSLOVANJA

	OSTVARENO 1.-12./2025.	OSTVARENO 1.-12./2024.
EBITDA (dobit prije kamata, poreza i amortizacije) ('000 eura)	9.056	8.061
EBITDA marža	33,22%	26,27%
EBIT ('000 eura)	5.905	4.951
EBIT marža	21,60%	16,13%
Dobit prije poreza ('000 eura)	5.773	5.361
Porez na dobit	(1.136)	(1.130)
Neto dobit ('000 eura)	4.637	4.231

- Promet** preko luke Ploče iznosio je 3.169.443 tona robe što ukazuje na pad od 20% u odnosu na isto razdoblje prethodne godine (2024.: 3.957.689 tona). Isti se primarno odnosi na pad prometa rasutih tereta od 48% u odnosu na 2024. godinu, čemu najznačajnije doprinosi pad prekrcaja ugljena od 64% u odnosu na prethodnu godinu. Pad prekrcaja ugljena je rezultat slijedećeg:
 - Prekid željezničkog prometa u BiH na području Jablanice i Konjica početkom 4. kvartala 2024. godine koji je posljedično utjecao na prekid u lancima opskrbe, a koji je utjecao na gubitak određenog broja klijenata, budući su pojedini korisnici usluga Luke u razdoblju zastoja uspostavili alternativne logističke pravce. Iako je željeznički promet početkom 2025. godine normaliziran, u izvještajnom razdoblju i dalje su bili prisutni efekti promijenjenih poslovnih tokova. Društvo je tijekom godine provodilo ciljane aktivnosti usmjerene na stabilizaciju prometa i postupni povrat dijela kupaca, uz naglasak na jačanje dugoročnih partnerskih odnosa i otpornosti poslovanja na slične poremećaje u budućnosti.
 - Nepovoljne promjene tržišnih okolnosti koje su utjecale na odluku Društva o obustavi djelatnosti trgovanja robom, o čemu je Društvo izvijestilo investitore u dopisu od 28. ožujka 2025. Poslovni model Luke Ploče će se nadalje fokusirati na primarnu djelatnost prekrcaja i skladištenje roba da vi uslijed primjetnih nestabilnosti tržišta ostvarila što pozitivniji rezultat uz najmanje izlaganje rizicima navedenih trgovinskih aktivnosti
 - Otvaranje stečajnog postupka u društvu „Koksara“ d.o.o. Lukavac o čemu je Društvo obavijestilo investitore u dopisu 10. prosinca 2025..
- Generalni tereti su porasli za 37%, čemu najviše doprinosi porast prometa kontejner, sode, betonskog željeza i aluminijskih ingota, dok je promet limova smanjen u odnosu na prethodnu godinu. Porast prometa kontejnera predstavlja pozitivan pokazatelj sve veće uloge Luke u intermodalnim logističkim tokovima. Promet tekućih tereta porastao je za 7% u odnosu na prethodnu godinu. Struktura tereta je detaljnije prikazana niže:

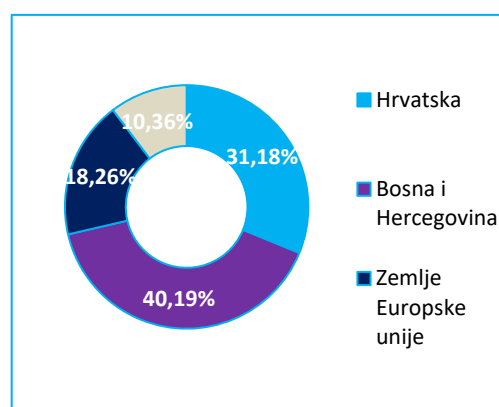


FINANCIJSKI POKAZATELJI POSLOVANJA (nastavak)

- **Prihodi od prodaje** (prihodi od pružanja usluga prema bilješci 8.) iznose 26.543 tisuće eura, što predstavlja **pad od 13,5%** u odnosu na prethodnu godinu (2024.: 30.686 tisuća eura). Na ukupan pad prihoda najznačajnije su utjecale sljedeće usluge:

Prihodi	OSTVARENO 2025.		OSTVARENO 2024.	
	('000 EUR)	%	('000 EUR)	%
Usluge lučke manipulacije	20.343	76,64%	22.895	74,61%
Usluge najma i skladištenja	5.578	21,01%	5.475	17,84%
Ostale usluge	622	2,34%	2.316	7,55%
	26.543	100%	30.686	100%

- U **geografskom pogledu**, 49,44% **prihoda od prodaje** se ostvarilo iz zemalja Europske Unije i Republike Hrvatske tijekom 2025. godine (2024.: 91,8%), dok je za isti period prodaja usluga kupcima iz Bosne i Hercegovine generirala 40,19% prihoda od prodaje (2024.: 4,52%).
- U 2025. nije bilo **prihoda od trgovanja robom** (2024.: 66.305 tisuća eura), a isto je rezultat prethodno spomenute odluke Društva o obustavi djelatnosti trgovanja robom u 2025. godini do daljnjega.
- **Poslovni rashodi** bez amortizacije iznose 18.206 tisuća eura (2024.: 86.406 tisuća eura). U 2025. godini Društvo nije imalo troškova prodane robe (2024.: 64.402 tisuća eura). Poslovni rashod bez troškova prodane robe manji je za 17% u odnosu na isto razdoblje prethodne godine.
- **EBITDA marža** (bez trgovine) za 2025. godinu iznosi **33%** dok je u 2024. godini iznosila 29%.



POKAZATELJI	OSTVARENO 2025.	OSTVARENO 2024.
Pokazatelji likvidnosti		
Radni kapital ('000 eura)	40.784	37.413
Tekuća likvidnost	12,26	8,25
Obrtaj radnog kapitala	0,67	0,82
Dani radnog kapitala	546	445
Dani u razdoblju	365	365
Pokazatelji zaduženosti		
Kratkoročne obveze / kapital	0,04	0,06
Dugoročne obveze / kapital	0,14	0,20
Obveze po kreditima / kapital	0,10	0,17
Ukupne obveze / kapital	0,18	0,26
Ukupne obveze / imovina	0,15	0,21
Pokazatelji profitabilnosti		
EBITDA marža	33,17%	26,27%
EBIT marža	21,6%	16,13%
Neto marža prije poreza	21,19%	14,47%
Pokazatelji produktivnosti		
Broj zaposlenih	346	372
Prihodi po zaposlenome	78.731	83.252

POTRAŽIVANJA OD KUPACA, ZADUŽENOST PREMA FINACIJSKIM INSTITUCIJAMA I LIKVIDNOST DRUŠTVA

Potraživanja od kupaca na dan 31. prosinca 2025. godine iznose 10.086 tisuća eura što predstavlja pad od 44% u odnosu na prethodnu godinu. Od ukupnog iznosa potraživanja od kupaca 81% se odnosi na nedospjela potraživanja.

Obveze prema bankama iznose 8.704 tisuća eura na dan 31. prosinca 2025. godine i dugoročne su prirode, a odnose se na kredit od HBOR-a koji je ugovoren 2018. godine uz fiksnu kamatnu stopu.

Društvo nema drugih otvorenih obveza prema bankama.

Novac i novčani ekvivalenti porasli su za 51% s 20.879 tisuća eura na dan 31. prosinca 2024. godine, na 31.469 tisuće eura na dan 31. prosinca 2025. godine.

Društvo ima zadovoljavajuću razinu **likvidnosti** koja je dostatna za izvršavanje svih dospjelih obveza.

KAPITALNA ULAGANJA

Društvo je tijekom 2025. godine imalo kapitalna ulaganja nešto veća od pola milijuna eura. Investiralo je u opremu i lučku suprastrukturu u skladu sa planom i investicijskom strategijom Društva.

LJUDSKI POTENCIJALI

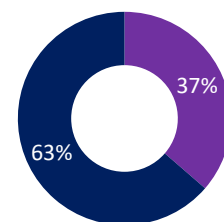
Društvo bilježi smanjenje broja zaposlenih s 372 na 346 u odnosu na prethodnu godinu.

Troškovi zaposlenih su niži za 3,4% u usporedbi s istim u 2024. godini. Prosječna bruto plaća (izuzev plaća višeg menadžmenta) iznosi 1.665 eura u 2025. godini. U 2024. godini ista je iznosila 1.525 eura, što ukazuje na porast prosječnih plaća od 9,2% u promatranom razdoblju.

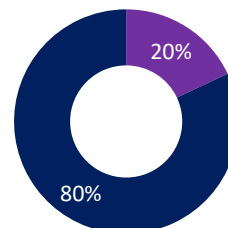
Posebna pažnja je posvećena edukacijama i usavršavanju zaposlenika. Društvo je svjesno koliko je sveukupno iskustvo i znanje koje zaposlenici posjeduju neprocjenjiv kapital, te je njihovo dijeljenje iznimno korisno i nužno u kvalitetnom obavljanju poslova.

S obzirom na vrstu djelatnosti, u Luci Ploče se pažnja polaže na zaštitu na radu, uvjete rada i sredstva kojima se zaposlenici služe u radu. Društvo ispunjava sve predviđene obveze u smislu obuke, certificiranja i educiranja radnika. Osim ovih konstantnih usavršavanja i educiranja zaposlenika, Društvo omogućava zaposlenicima usavršavanja u smislu podizanja razine vlastitih kompetencija te osobnog razvoja.

■ Žensko
■ Muško
Uprava i direktori



■ Žensko
■ Muško
Zaposlenici



Struktura zaposlenika prema spolu na dan 31.12.2025.

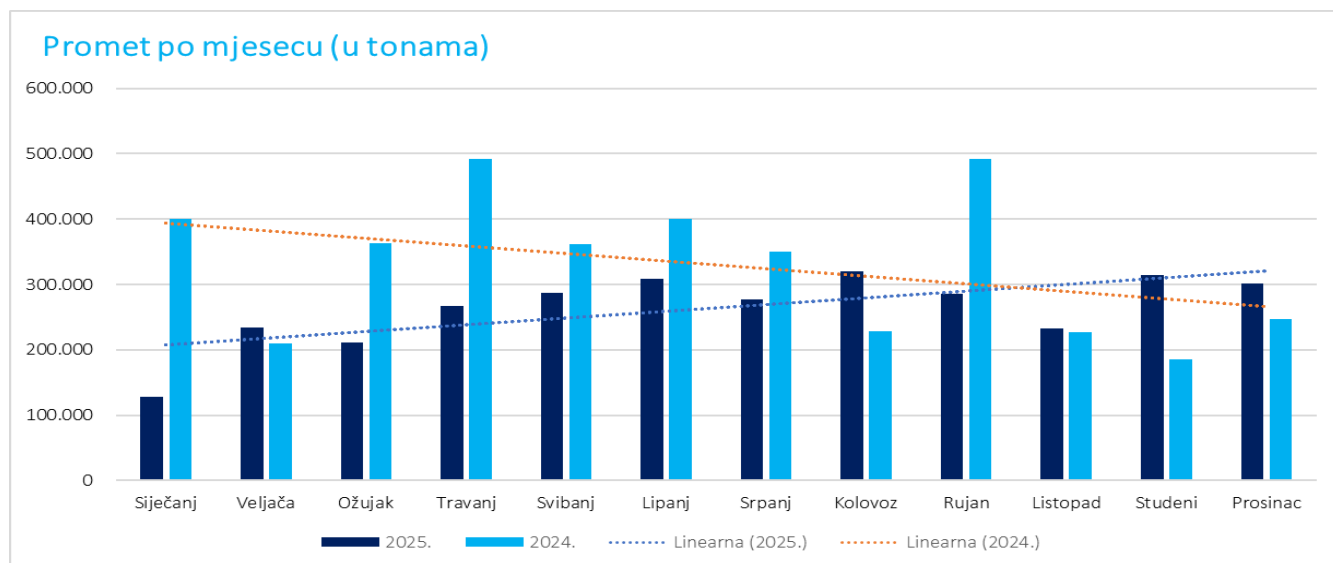
Luka Ploče d.d.	Žensko	Muško
Uprava	0%	100%
Direktori	38%	62%
Zaposlenici	19%	81%
Ukupno	20%	80%

NATURALNI POKAZATELJI POSLOVANJA

Struktura prema vrsti tereta za 2025. godinu (u tonama)

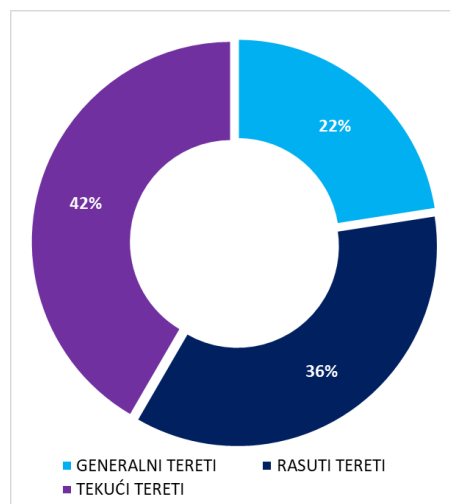
Ukupno je 361 brod uplovilo u luku Ploče tijekom 2025. godine (2024.: 330). Usluga iskrcaja čini 82,82% ukupnog prometa (2024.: 83,89%).

(u tonama)	2025.	2024.	Indeks
Generalni tereti	714.522	538.830	32,61%
Rasuti tereti	1.135.886	2.201.390	(48,40%)
Tekući tereti	1.319.036	1.217.468	8,34%
UKUPNO PROMET	3.169.444	3.957.688	(19,92%)



RASUTI TERETI

- Rasuti tereti čine 36% ukupnog prometa u 2025. godini.
- Ukupan promet rasutog tereta bilježi pad od 48,4% u odnosu na prethodnu godinu.
- U strukturi rasutog tereta prevladava ugljen koji čini 53,69% ukupnog rasutog tereta (2024.: 75,91%), te bilježi pad od 63,51% u odnosu na prethodnu godinu, a pad bilježe još troska i klinkeri.
- U strukturi se bilježi porast prometa koksa, šećera i cementa.



GENERALNI TERETI

- Generalni tereti čine 22% ukupnog prometa u 2025. godini te bilježe porast od 32,6% u odnosu na prethodnu godinu.
- Kontejnerski promet čini gotovo 60,53% ukupnih prometa generalnih tereta (2024.: 62,14%). U 2024. godini prekrzano je 37.570 TEU-a, dok je u 2024. godini prekrzano 29.083 TEU-a što predstavlja porast od 17,76%. Promet kontejnerskog poslovanja iznosi 432.523 tona (2024.: 334.820 tona).
- Zabilježen je porast prometa kod prekrcaja betonskog željeza, aluminijskih ingota i sode. Ukupan promet navedenih tereta iznosi 218 tisuće tona (2024.: 120 tisuća tona).

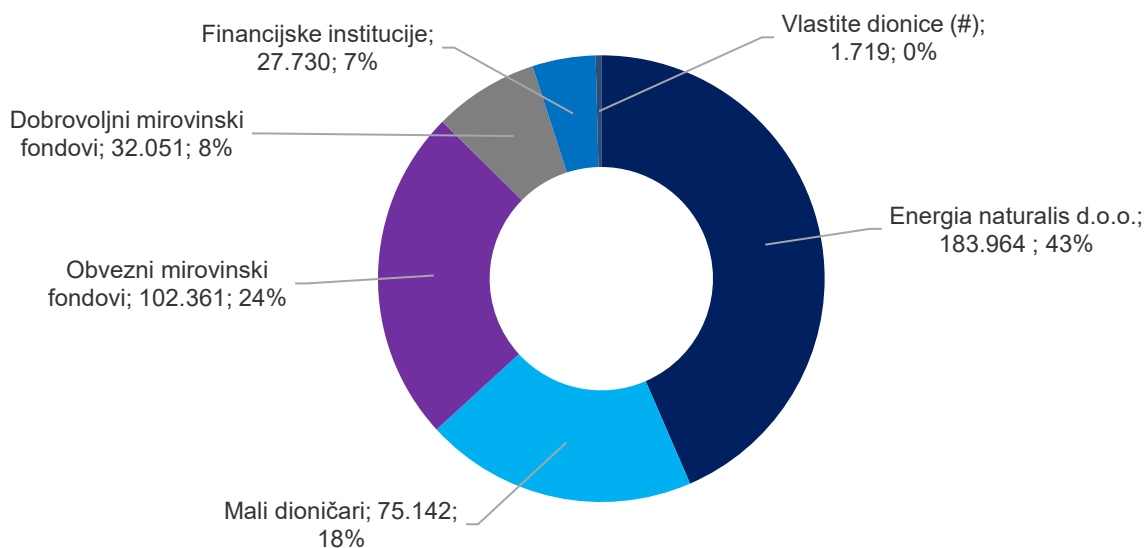
TEKUĆI TERETI

- Tekući teret čine plinsko ulje i motorni benzin. Prekrcaj tekućih tereta je porastao u odnosu na 2024. godinu za 8,34% i udjelno predstavlja najznačajniji promet u 2025. godini s udjelom od 42% odnosno 1.319 tisuća tona prekrpane robe.

VLASNIČKA STRUKTURA

Pregled ključnih dioničara i vlasničke strukture Društva na dan 31. prosinca:

Dioničari	2025.		2024.	
	Broj dionica	Vlasništvo %	Broj dionica	Vlasništvo %
Energia naturalis d.o.o.	183.964	43,49	183.964	43,49
Mali dioničari	75.142	17,77	83.349	19,70
Obvezni mirovinski fondovi	102.361	24,20	102.361	24,20
Dobrovoljni mirovinski fondovi	32.051	7,58	32.216	7,62
Financijske institucije	27.730	6,56	19.358	4,58
Vlastite dionice (#)	1.719	0,41	1.719	0,41
Ukupno	422.967	100,00	422.967	100,00



(#) Društvo je steklo 1.719 vlastitih dionica tijekom 2011., 2012. i 2013. godine sukladno članku 233. Stavka 2. Zakona o trgovačkim društvima, što predstavlja 0,4064% temeljnog kapitala Društva. Dionice su stjecane temeljem ovlaštenja Glavne skupštine pod uvjetima koje je odredila, a u svrhu nagrađivanja zaposlenika. Društvo nije kupovalo vlastite dionice od veljače 2013. godine. Postoji program otkupa vlastitih dionica. Ne postoji program radničkog dioničarstva.

Ključni pokazatelji za grupu Luka Ploče

Grupu Luka Ploče čine: Luka Ploče d.d. („Društvo“), Pomorski servis Luka Ploče d.o.o., Luka šped d.o.o., Pločanska plovodba d.o.o. i New concrete technologies d.o.o..

30,379

milijuna eura poslovnih
prihoda

5,192

milijuna eura neto dobit

6,471

milijuna eura dobit prije
oporezivanja

0,568

milijuna eura kapitalnih
ulaganja

33,78%

EBITDA marža bez trgovine
robe

10,261

milijuna eura
EBITDA

40%

žena u upravi i
menadžmentu

1.496

eura prosječna bruto plaća
(bez višeg menadžmenta)

34,138

milijuna eura novca

396

zaposlenih

FINANCIJSKI POKAZATELJI POSLOVANJA

Nastavno se prikazuju ključni financijski pokazatelji poslovanja Grupe u odnosu na prethodnu godinu.

	OSTVARENO 1.-12./2025.	OSTVARENO 1.-12./2024.
EBITDA (dobit prije kamata, poreza i amortizacije) ('000 eura)	10.261	9.522
EBITDA marža	33,78%	28,56%
EBIT ('000 eura)	6.582	6.014
EBIT marža	21,67%	18,04%
Dobit prije poreza ('000 eura)	6.471	6.434
Porez na dobit	(1.279)	(1.215)
Neto dobit ('000 eura)	5.192	5.219

POKAZATELJI	OSTVARENO 2025.	OSTVARENO 2024.
Pokazatelji likvidnosti		
Radni kapital ('000 eura)	43.934	39.526
Tekuća likvidnost	12,59	8,21
Obrtaj radnog kapitala	0,69	0,84
Dani radnog kapitala	528	433
Dani u razdoblju	365	365
Pokazatelji zaduženosti		
Kratkoročne obveze / kapital	0,04	0,07
Dugoročne obveze / kapital	0,15	0,20
Obveze po kreditima / kapital	0,10	0,16
Ukupne obveze / kapital	0,18	0,26
Ukupne obveze / imovina	0,15	0,21
Pokazatelji profitabilnosti		
EBITDA marža	33,78%	28,56%
EBIT marža	21,67%	18,04%
Neto marža prije poreza	21,30%	19,30%
Pokazatelji produktivnosti		
Broj zaposlenih	396	436
Prihodi po zaposlenome	76.812	77.167

- **Prihodi od prodaje** lučkih usluga špedicije, pomorskih usluga i brodarskih usluga iznose 29.368 tisuća eura, što ukazuje na pad od 11,9% u odnosu na isto razdoblje prethodne godine (2024.: 33.338 tisuća eura). U 2025. godini nije bilo prihoda od trgovanja robom (2024. je iznosio 66.305 tisuća eura).
- **Poslovni rashod** bez amortizacije iznosi 20.118 tisuće eura (2024.: 88.320 tisuća eura). U 2025. nije bilo troška prodane robe (2024.: 68.403 tisuće eura). Poslovni rashod bez troškova prodane robe manji su 13% u odnosu na 2024. godinu.
- **EBITDA marža** bez trgovine za period I.-XII. iznosi 33,64% dok je u 2024. godini za isti period iznosila 28,79%.
- **Potraživanja od kupaca** na dan 31. prosinca 2025. godine iznose 10.424 tisuća eura što predstavlja pad od 43% u odnosu na prethodnu godinu. Od ukupnog iznosa potraživanja od kupaca 79% se odnosi na nedospjela potraživanja.
- **Obveze prema bankama** iznose 8.778 tisuća eura na dan 31. prosinca 2025. godine. Obveze u matičnom Društvu iznose ukupno 8.704 tisuća eura. Pločanska plovidba d.o.o. ima kredit s PBZ-om u iznosu od 74 tisuće eura uz promjenjivu kamatnu stopu.
- **Novac i novčani ekvivalenti** porasli su za 49% s 22.880 tisuće eura na dan 31. prosinca 2024. godine na 34.138 tisuća eura na dan 31. prosinca 2025. godine. Grupa ima zadovoljavajuću razinu likvidnosti koja je dostatna za izvršavanje svih dospjelih obveza.

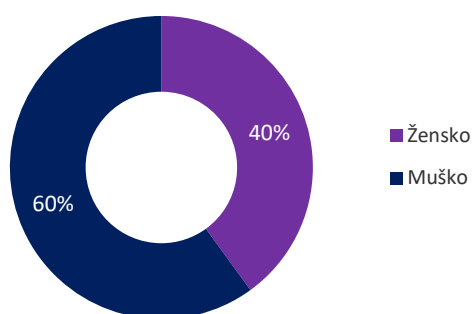
LJUDSKI POTENCIJALI

Vidljiv je pad broja zaposlenih s 436 na 396 u usporedbi s prethodnom godinom. Troškovi zaposlenih su porasli za 4,51% u usporedbi s istim u 2024. godini. Prosječna bruto plaća (izuzev plaća višeg menadžmenta) iznosi 1,496 eura u 2025. godini. U 2024. godini ista je iznosila 1.384 eura, što ukazuje na porast prosječnih plaća za 8% u promatranom razdoblju.

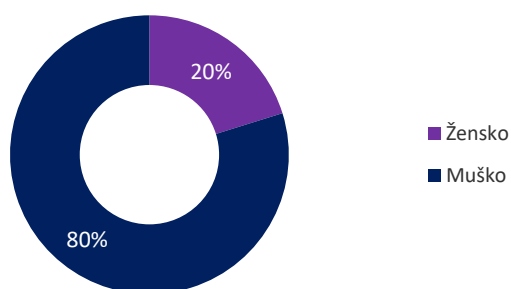
Struktura zaposlenika prema spolu na dan 31.12.2025.

	Žensko	Muško
Luka Ploče d.d.		
Uprava	0%	100%
Direktori	38%	62%
Zaposlenici	19%	81%
Ukupno	20%	80%
Luka Šped d.o.o.		
Direktori	100%	0%
Zaposlenici	55%	45%
Ukupno	58%	42%
Pločanska plovidba d.o.o.		
Direktori	0%	100%
Zaposlenici	25%	75%
Ukupno	20%	80%
Pomorski servis Luka Ploče d.o.o.		
Direktori	0%	100%
Zaposlenici	19%	81%
Ukupno	18%	82%
New concrete technologies d.o.o.		
Direktori	100%	0%
Zaposlenici	0%	0%
Ukupno	100%	0%
Ukupno - GRUPA		
Uprava i direktori	40%	60%
Zaposlenici	20%	80%
Ukupno	21%	79%

Uprava i direktori



Zaposlenici



RUSKO-UKRAJINSKA KRIZA I UTJECAJ SANKCIJA UVEDENIH PREMA RUSIJI NA POSLOVANJE DRUŠTVA I GRUPE

Uzimajući u obzir protekle 4 godine, Rusko – ukrajinska kriza je donijela pozitivne efekte za poslovanje Društva i Grupe uslijed poremećaja globalnih logističkih tokova koji su usmjerili dodatne terete Društvu. 2025. godine promet je manji za 19% u usporedbi s prometom prije krize (2021. godina) dok je u 2024. ukupan promet bio nešto veći (1%) nego promet prije krize (dok je porast za 2023. godinu iznosio 23%; a za 2022. godinu 43% u usporedbi s prometom 2021. godine).

Grupa ne obavlja financijske transakcije preko nijedne ruske financijske institucije te nema financijsku izloženost prema istoj. Nije bilo transakcija s Rusijom tijekom 2025. godine.

Grupa je procijenila povezane rizike uslijed navedenog kako slijedi:

- Porast cijena prijevoza, sirovina i materijala, energije i goriva (u odnosu na prethodne godine prije krize) što se dalje prenosi na ostale troškove.
- Uslijed porasta cijena i logističkih izazova i dalje su povećani zahtjevi dobavljača za avansnim plaćanjem dok je isporuka dobara vremenski prolongirana. Efekt istog je proaktivno i detaljno planiranje financijskih sredstava za tekuće potrebe i nepredviđene okolnosti, a plaćanje istih avansno.

Iako gore navedeni rizici i dalje postoje, uočen je smanjeni inflatorni pritisak na poslovanje Grupe u 2025. godini u odnosu na godine prije izbijanja krize.

Svakako se i dalje osjeća pritisak izraženih makroekonomskih faktora na poslovanje Grupe i komitenata.

Grupa i dalje ima zadovoljavajuću razinu likvidnosti koja je dostatna za izvršavanje svih dospjelih obveza.

DIGITALIZACIJA

Društvo je kroz proteklih 6 godina aktivno razvijalo interni aplikativni sustav. Isti se sastoji od skupa aplikacija (modula) koje se koriste za obavljanje specifičnih poslovnih procesa unutar Grupe. Odjel za informacijsko komunikacijske tehnologije kontinuirano i aktivno unapređuje postojeću bazu kako bi poboljšali učinkovitost poslovnih procesa te protok informacija, a sve u svrhu daljnjeg razvitka te fokusa na sigurnost sustavnog rješenja i poboljšanja korisničkog iskustva i to u skladu s promjenama unutarnjih procesa i tokova.

Tijekom 2025. godine Grupa nastavlja ulagati u razvoj i modernizaciju informatičkog sustava koji je fokusiran na prilagođena rješenja i modernu tehnologiju u skladu s strategijom Društva i Grupe.

BUDUĆI RAZVOJ POSLOVANJA

Kao glavna smjernica budućeg poslovanja navodi se transformacija luke u **pametnu održivu** luku.

- **pametnu** iz aspekta nastavka digitalne transformacije sa implementacijom 5G mreže, te
- **održivu** iz aspekta praćenja smjernica definiranih u strategiji održivosti.

Nova ulaganja u infrastrukturu i mehanizaciju pratiti će strategiju razvoja sa naglaskom na održivost i diversifikaciju, gdje se ističu ulaganja u energetska neovisnost i proširenje kontejnerskog terminala.

ZNAČAJNI DOGAĐAJI NAKON DATUMA BILANCE

- (a) Nije bilo događaja nakon datuma bilance koji bi imali značajan utjecaj na financijske izvještaje Društva i Grupe na dan ili za razdoblje završeno 31. prosinca 2025. godine.
- (b) Događaji nakon datuma bilance koji ne utječu na financijske izvještaje Društva i Grupe na dan ili za razdoblje završeno 31. prosinca 2025. godine, ali su od značaja za Društvo i Grupu te su evidentirana u razdoblju nakon 31. prosinca 2025. godine do datuma izdavanja ovog izvještaja su sažeti niže:
- Dana 12.2.2026. godine ugašena je proizvodnja u „Koksari“ d.o.o. Lukavac u stečaju. Potraživanja društva od „Koksare“ d.o.o. Lukavac u stečaju iznose 1.920 tisuća eura. Društvo nije napravilo ispravak vrijednosti navedenih potraživanja jer očekuje naplatu u potpunom iznosu, a koje je osigurano robom koja je uskladištena na prostoru Luke.
 - Dana 01. travnja 2026. na Trgovačkom sudu u Dubrovniku proveden je upis pripajanja društva NEW CONCRETE TECHNOLOGIES d.o.o. društvu PLOČANSKA PLOVIDBA d.o.o. čime je društvo NCT prestalo postojati kao zaseban pravni subjekt. Provedena statusna promjena za cilj ima racionalizaciju poslovanja društava koja sudjeluju u odnosno optimizaciju poslovanja i efikasnije upravljanje Grupom.

RIZICI I UPRAVLJANJE RIZICIMA

Grupa je izložena financijskim rizicima (valutnom, kamatnom i kreditnom), kao i tržišnim rizicima koji utječu na osnovne djelatnosti Grupe. Upravlja se financijskim rizicima koristeći uobičajene financijske instrumente na financijskom tržištu Republike Hrvatske. Provode se primjerene politike i postupke upravljanja pojedinačnim rizicima, te je način upravljanja i ovladavanja rizicima posebno propisan i dokumentiran pravilnicima i procedurama. Potrebno je na iste pravovremeno i na odgovarajući način reagirati da bi se mogle donijeti kvalitetne odluke za očuvanje i razvoj poslovanja.

Definirane su najvažnije vrste rizika kako slijedi:

TRŽIŠNI RIZIK

Tržište pomorske trgovine je ciklično i ovisno je o promjenama u svjetskoj ekonomiji te modalitetu transporta (kopneno i pomorstvo). Kao dio svjetske mreže pomorskog trgovinskog prometa, tržišni rizik značajno utječe na Društvo i Grupu.

Destinacijsko tržište

BiH je važno tržište u odnosu na poslovanje Društva i Grupe, te političke nestabilnosti i negativni makroekonomski faktori države mogu značajno i negativno utjecati (ili obrnuto) na poslovanje. Pad proizvodnje u BiH bi značilo pad prometa rasutih i generalnih tereta te prihoda Grupe. Uprava fokusira minimalizirati rizik kroz razvoj poslovanja s poslovnim partnerima iz drugih destinacija (srednje Europe i Italije).

Tržišna konkurencija

Konkurencijski rizik je izrazit na području Jadrana (Kopar, Luka Rijeka, Bar, talijanski lučki klaster). Cijene usluga Društva su u skladu s cijenama drugih luka na Jadranu, premda je važno naglasiti da cijene usluga samog Društva nisu dovoljne za održavanje ovog pravca konkurentnim. Konkurentnost ovisi i o cijeni svjetlarina, lučkih pristojbi i željezničke vozarine. Povećanja navedenih cijena mogu negativno utjecati na prometni pravac preko luke Ploče. Uprava Društva fokusira minimalizirati rizik kroz aktivno praćenje te proaktivnu prilagodbu cijena tarifa, kontinuirano ulaganje u tehnologiju i digitalizaciju u smjeru razvoja kapaciteta te povećanje produktivnosti rada.

KREDITNI RIZIK

Imovina Grupe i Društva koja može dovesti do kreditnog rizika sastoji se uglavnom od novca i novčanih ekvivalenata, potraživanja od kupaca, potraživanja od zaposlenih i ostalih potraživanja. Uprava Društva fokusira minimalizirati rizik kroz proaktivno praćenje naplate potraživanja od kupaca. Kao dodatno osiguranje istog, Grupa i Društvo se osiguravaju robom i kroz upravljanje s limitima u opremi kod zastarjelih potraživanja, i drugih instrumenta osiguranja (primjerice bankovnih garancija) dok su potraživanja od zaposlenih osigurana obustavom iz plaće.

VALUTNI RIZIK

Luka Ploče je izložena riziku u valuti USD. Većina usluga je dogovorena i naplaćena u EUR valuti.

Rizik postoji u tome što varijabilnosti u tečaju USD-a utječe na realizirane i nerealizirane tečajne razlike. Društvo je izloženo USD valuti u znatno manjem obliku te se tečaj preračunava primjenom srednjeg tečaja HNB-a.

KAMATNI RIZIK

Rizik postoji u promjeni vrijednosti financijskog instrumenta uslijed promjene tržišnih kamatnih stopa u odnosu na stope koje se primjenjuju. S porastom vrijednosti Euribor-a, kamatni trošak Društva i Grupe raste. Dugoročni kredit s HBOR-om je ugovoren s fiksnom kamatnom stopom. Ostali krediti i su ugovoreni s varijabilnom stopom. Aktivno se prati kreditna izloženost - kada sredstva iz kredita nisu potrebna u slobodnom novcu pravovremeno se vraćaju da se smanji izloženost kamatnoj naplati i trošku.

RIZICI I UPRAVLJANJE RIZICIMA (nastavak)

RIZIK LIKVIDNOSTI I RIZIK NOVČANOG TOKA

Razborito upravljanje rizikom likvidnosti podrazumijeva održavanje dostatne količine novca, osiguravanje raspoloživosti financijskih sredstava adekvatnim iznosom ugovorenih kreditnih linija i sposobnost podmirenja svih obveza. Cilj Grupe i Društva je održavanje fleksibilnosti financiranja na način da ugovorene kreditne linije budu dostupne. Sektor financija redovito i proaktivno prati razinu dostupnih izvora novčanih sredstava te strukturu dospjelih potraživanja u vidu aktivnog praćenja očekivanog novčanog toka.

Kontrolira se rizik kroz aktivno praćenje ročne strukture imovine i obveza, te se kupci ugovorno obvezuju s instrumentima osiguranja naplate. Osobito se pažljivo prati odnos između kratkotrajne imovine i kratkoročnih obveza.

Također mehanizam kontrole istog se bilježi kroz detaljno planiranje i upravljanje očekivanim priljevima i odljevima novčanih sredstava da bi Društvo i Grupa osigurali adekvatan iznos likvidnih sredstava za podmirivanje obveza prema važećim dospijecima.

TEHNOLOŠKI RIZIK

Tehnološki rizik se veže na zastarjelost postojeće lučke tehnologije i mehanizacije. Bez pravovremenog ulaganja u postojeće dinamike rada postoji rizik za povećanje operativnih troškova uz pad efikasnosti lučkih manipulacija, koji se vežu na ukupnu profitabilnost cijelog procesa i uspješnosti konkurentnosti. Društvo kontrolira rizik kroz aktivno istraživanje i realizaciju kapitalnog ulaganja u postojeću infrastrukturu, suprastrukturu, novu opremu i digitalizaciju, te se strategija istog bilježi u realizaciji investicijskog plana. Društvo kontinuirano prati i prilagođava radne procese i implementaciju promjena kroz pisane procedure rada i formaliziran tijek rada.

RIZIK LJUDSKIH POTENCIJALA

Lučka djelatnost je izravno povezana sa potrebom za ljudskim resursima te se činjenica istog bilježi u broju zaposlenika. Velikom dijelom se iziskuje potreba za intenzivnim fizičkim radom u operativnom smislu i čvrsta podrška i specijalizirano znanje u mehanizaciji te u uslužnoj podršci. Odjel ljudskih potencijala vodi brigu o stručnoj edukaciji te zakonskim propisima liječničkih pregleda koji osposobljavaju djelatnike za rad na terenu. Zaštita na radu detaljno prati atestiranje strojeva te opću sigurnost radnika na radnom mjestu. Radnicima je omogućeno učlanjivanje u radnički sindikat te su imenovane osobe u Društvu za pravovremeno vođenje odnosa s radnicima.

EKOLOŠKI RIZIK

Detektiranje i sprječavanje ekološkog rizika je jedan od bitnih čimbenika dugoročne održivosti poslovanja Grupe. Strategija Grupe uzima u obzir ulaganje u opremu i zelene površine u vidu poboljšanja energetske učinkovitosti kroz postojeću i novu infrastrukturu s fokusom na obnovljivu energiju. Net zero misija je ključan cilj i Uprava je fokusirana na provođenje potrebnih održivih mjera kako bi efikasnije i djelotvornije smanjila izloženost ekološkom riziku.

IZVJEŠAJNI RIZIK

Rizik postoji da knjiženje nije točno provedeno ili da nije pravovremeno. Navedeni rizik je smanjen glede uvođenja procesa digitalizacije, novog računovodstvenog sustava, kontroling funkcije, skupa s redovitim osposobljavanjem djelatnika.

NEFINANCIJSKI IZVJEŠTAJ

Luka Ploče d.d. sa svojim povezanim društvima (u daljnjem tekstu: Grupa) u 2025. godini je **po treći put, na dobrovoljnoj osnovi**, objavila Izvješće o održivosti. Time je nastavljen kontinuitet transparentnog praćenja utjecaja poslovanja na okoliš, društvo, zaposlenike i zajednicu u kojoj Grupa djeluje.

- Izvješće za 2024. godinu izrađeno je u skladu s Europskim standardima za izvješćivanje o održivosti (ESRS) i uključuje podatke koji vjerodostojno odražavaju utjecaje, rizike i prilike (IRO) koje su identificirane kao materijalne bilo s aspekta učinka na održivost, bilo s financijskog aspekta – ili oboje. U okviru izvješća dostupan je i Izvještaj o EU taksonomiji, koji daje uvid u usklađenost poslovnih aktivnosti s kriterijima održivosti Europske unije.
- U procesu izrade izvješća analizirani su ključni utjecaji poslovanja Grupe na čimbenike održivosti, kao i postojeće upravljačke prakse i poslovni model. Na temelju toga definirani su strateški pravci razvoja koji vode putem transformacije Luke Ploče u pametnu i održivu luku. Aktivnosti i mjere potrebne za ostvarenje tog cilja, zajedno s ključnim pokazateljima uspješnosti, sadržani su u Strategiji održivog razvoja.

Iako Grupa nije formalno obveznik izvješćivanja u skladu s Direktivom o korporativnom izvještavanju o održivosti (CSRD), te novim Zakonom o računovodstvu, odlučila je pravodobno uključiti sve relevantne dionike u ovaj proces na dobrovoljnoj osnovi, u sastavljanje Izvještaja o održivosti kao zasebnog izvještaja od Financijskih izvještaja.

U okviru Izvješća o održivosti za 2025. godinu uključena je i analiza taksonomske usklađenosti poslovanja, s detaljnim podacima o prihodima, rashodima i ulaganjima u odnosu na taksonomski prihvatljive i neprihvatljive djelatnosti.

Na početku 2026. godine započete su pripreme za treće izvješće o održivosti za 2025. godinu koje će, kao i prethodno, biti u potpunosti usklađeno s ESRS smjernicama.

U kontekstu strateškog cilja postizanja klimatske neutralnosti do 2050. godine, Grupa je u sklopu prvog izvješća provela analizu ugljikovog otiska i izradila prijedlog mjera za smanjenje emisija stakleničkih plinova. Ova Studija će se ažurirati sukladno novoj Strategiji održivog razvoja kako bi se omogućilo praćenje provedbe mjera i postizanje ciljanog smanjenja emisija: 15–25% do 2030. te 65–95% do 2050. godine. U drugo Izvješće o održivosti uključeni su relativni podaci koji će poslužiti kao temelj za novu reviziju Studije u 2026. godini.

3

Izvještaj o
primjeni kodeksa
korporativnog
upravljanja

IZVJEŠTAJ O PRIMJENI KODEKSA KORPORATIVNOG UPRAVLJANJA

OPĆENITE INFORMACIJE

Luka Ploče d.d. (u daljnjem tekstu: Društvo) kao i Grupa Luka Ploče kontinuirano se razvija i posluje u skladu s definiranim standardima korporativnog upravljanja.

Ovo se posebno odnosi na način rada organa Društva, rada sa dioničarima i zaposlenicima, osiguranju transparentnosti poslovanja, i prema trećim osobama. Društvo je još u lipnju 2008. godine donijelo vlastiti Kodeks korporativnog upravljanja s ciljem daljnjeg jačanja i uspostavljanja visokih standarda korporativnog upravljanja, a važeći kodeks je usvojen u srpnju 2022. godine. Uprava se pridržava odredbi vlastitog Kodeksa i Kodeksa Zagrebačke burze d.d. od dana uvrštenja dionica na Službeno tržište. Društvo primjenjuje zakonom propisane mjere korporativnog upravljanja i o istome se detaljno očituje u godišnjem upitniku koji se sukladno propisima objavljuje na internet stranicama Zagrebačke burze d.d. i Društva.

Ovaj Kodeks ima snagu preporuke koja daje smjernice organima Društva te zaposlenima u Društvu da pri donošenju svih vrsta odluka, poštuju načela propisana i razrađena ovim Kodeksom. Cilj Kodeksa je uspostaviti visoke standarde korporativnog upravljanja i transparentnost poslovanja Društva i povezanih društava u većinskom vlasništvu Društva.

Kodeksom se definira procedura korporativnog upravljanja kako bi se dobrim i odgovornim upravljanjem te nadziranjem poslovnih i upravljačkih funkcija Društva zaštitili dioničari, zaposlenici, izabrani i imenovani nositelji odgovornih funkcija u Društvu kao i svi ostali nositelji interesa. Temeljna načela ovog Kodeksa su: transparentnost poslovanja, jasno razrađene procedure za rad Nadzornog odbora, Uprave i drugih tijela i struktura koje donose važne odluke, izbjegavanje sukoba interesa, efikasna unutarnja kontrola i efikasan sustav odgovornosti.

Svako tumačenje odredaba ovog Kodeksa treba se ponajprije voditi poštovanjem spomenutih načela i postizanjem navedenih ciljeva.

Dionice Društva kotiraju na službenom tržištu Zagrebačke burze te je Društvo kontinuirano usklađuje s Kodeksom korporativnog upravljanja Zagrebačke burze. Društvo poštuje i slijedi propisane smjernice za korporativno upravljanje (kao što je moguće vidjeti detaljno u objavljenom godišnjem upitniku Zagrebačke burze).

Najveći dioničari prema podacima Središnjeg klirinškog depozitarnog društva navedeni su u tablici „Vlasnička struktura“ u Izvještaju posloводства te u bilješci 28 uz Godišnji izvještaj i vode se u Knjizi dionica Društva. Društvo je također dužno na svojim web stranicama i putem burze objaviti svako stjecanje ili otpuštanje dionica i drugih vrijednosnih papira Društva od strane svakog pojedinog člana Uprave i Nadzornog odbora, te zaposlenika Društva koji imaju pristup cjenovno osjetljivim / povlaštenim informacijama Društva kao i s njima povezanih osoba.

Nadležnosti, procedura sazivanja i kvorum, te načini donošenja odluka Glavne skupštine regulirani su Statutom Društva i Poslovníkom o radu Glavne skupštine. Prilikom sazivanja Glavne skupštine, Uprava društva je dužna odrediti datum prema kojem će se utvrđivati stanje u registru dionica koje će biti mjerodavno za ostvarivanje prava glasa na Glavnoj skupštini društva. Taj datum treba biti prije održavanja Glavne skupštine i smije biti najviše 6 dana prije održavanja Glavne skupštine.

Pravo glasa treba obuhvatiti sve dioničare Društva na takav način da je broj glasova koji im pripadaju u Glavnoj skupštini jednak broju njihovih dionica koje drže, bez obzira na rod dionica. U slučaju da društvo izdaje dionice bez prava glasa, odnosno s ograničenjem prava glasa, dužno je javno i pravodobno objaviti sve relevantne podatke o sadržaju svih prava koja proizlaze iz takvih dionica kako bi se ulagateljima omogućilo donošenje pravilne odluke o kupnji tih vrijednosnih papira. Društvo je dužno postupati na jednak način i pod jednakim uvjetima prema svim dioničarima, neovisno o broju dionica kojima raspolažu, zemlji njihova podrijetla te njihovim drugim svojstvima. To se posebno odnosi na dužnost jednakog tretmana individualnih i institucionalnih investitora.

Izbor ili imenovanje članova Nadzornog odbora regulirani su Statutom Društva. Ne postoje ograničenja na osnovi spola, dobi, obrazovanja, struke i sl. Zakon o trgovačkim društvima određuje bilo kakve izmjene i dopune Statuta Društva.

Temeljni medij za javno objavljivanje podataka su Narodne novine RH i web stranice Društva www.luka-ploce.hr.

STRUKTURA KORPORATIVNOG UPRAVLJANJA

Sukladno Zakonu o trgovačkim društvima i Statutu Društva, organi Društva su Glavna skupština, Nadzorni odbor i Uprava, a spomenutim su aktima regulirane njihove dužnosti i odgovornosti.

Glavna skupština

Glavna skupština donosi odluke koje su od bitnog utjecaja na stanje imovine, financijski položaj, rezultate poslovanja, vlasničku strukturu i upravljanje društvom, donose se isključivo na Glavnoj skupštini Društva propisanom većinom glasova. Uprava društva je dužna, čim prije je moguće, javno objaviti odluke Glavne skupštine kao i podatke o eventualnim tužbama na pobijanje istih.

U 2025. godini Glavna skupština je održana dana 18. lipnja 2025. godine.

Nadzorni odbor društva

Zadaci i odgovornosti Nadzornog odbora Društva regulirani su Statutom Društva. Članovi Nadzornog odbora trebaju obavljati svoju dužnost s pozornošću urednog i savjesnog gospodarstvenika i čuvati poslovnu tajnu društva. Nadzorni odbor je dužan svake godine izraditi ocjenu svog rada u proteklom razdoblju. Takva ocjena uključuje osobito procjenu rada pododbora koje je ustanovio Nadzorni odbor, i procjenu postignutih u odnosu na zacrtane ciljeve Društva. Nadzorni odbor Društva sastoji se od pet članova. Predsjednik Nadzornog odbora je zadužen za utvrđivanje kalendara redovnih godišnjih sjednica i sazivanje izvanrednih sjednica kad se za to ukaže potreba. Učestalost održavanja sjednica Nadzornog odbora treba biti određena u skladu s potrebama Društva.

Članovi Nadzornog odbora na datum ovog godišnjeg izvještaja i tokom razdoblja izvještavanja su kako slijedi:

- Boštjan Napast – predsjednik
- Jeni Krstičević – zamjenik predsjednika
- Ivan Ostojić – član
- Zvonimir Novak – član
- Ana Marinović – član

Tijekom izvještajnog razdoblja Nadzorni odbor Društva sastojao se od **pet članova**.

Tijekom izvještajnog razdoblja, Nadzorni odbor je održao ukupno **7 sjednica** na kojima su bili **prisutni svi članovi** Nadzornog odbora.

Revizijski odbor

Sukladno Statutu Društva, Nadzorni odbor Društva osnovao je Revizijski odbor. Revizijski odbor je tijelo koje pruža podršku Upravi i Nadzornom odboru u učinkovitom izvršavanju obveza korporativnog upravljanja, financijskog izvještavanja i kontrole Društva.

Revizijski odbor, imenovan sukladno zakonu, radio je u protekloj godini u sastavu od 3 člana od kojih su svi također članovi Nadzornog odbora.

Revizijski odbor na dan godišnjeg izvještaja i tijekom razdoblja izvještavanja radio je u sastavu:

- Jeni Krstičević – predsjednik
- Ivan Ostojić – član
- Zvonimir Novak – član

Tijekom 2025. godine održano je **5 sjednica** Revizijskog odbora na kojima su bili **prisutni svi članovi** Revizijskog odbora.

Uz pomoć Revizijskog odbora, Nadzorni odbor nadzirao je adekvatnost sustava unutarnjih kontrola, koji se ostvaruje kroz tri međusobno neovisne kontrolne funkcije (unutarnja revizija, kontrola rizika, praćenje usklađenosti), a u cilju uspostave takvog sustava unutarnjih kontrola koji će omogućiti pravodobno otkrivanje i praćenje svih rizika kojima je Društvo izloženo u svome poslovanju.

STRUKTURA KORPORATIVNOG UPRAVLJANJA (nastavak)

Odbor za nagrađivanje

Sukladno Statutu Društva, Nadzorni odbor Društva osnovao je Odbor za nagrađivanje, koji pruža podršku Upravi i Nadzornom odboru u kreiranju politike nagrađivanja te predlaganja nagrađivanja članova Uprave.

Odbor za nagrađivanje, imenovan sukladno zakonu, radio je u protekloj godini u sastavu od 3 člana od kojih su svi također članovi Nadzornog odbora.

Odbor za nagrađivanje na dan godišnjeg izvještaja i tijekom razdoblja izvještavanja radio je u sastavu:

- Ivan Ostojić – predsjednik
- Jeni Krstičević – član
- Zvonimir Novak – član

Tijekom 2025. godine održane su **4 sjednice** Odbora za nagrađivanje na kojima su bili **prisutni svi članovi** odbora.

Odbor za imenovanja

Sukladno Statutu Društva, Nadzorni odbor Društva osnovao je Odbor za imenovanja, koji pruža podršku Upravi i Nadzornom odboru u kreiranju politike imenovanja te pripremanje plana sukcesije članova Nadzornog odbora i Uprave.

Odbor za imenovanja, imenovan sukladno zakonu, radio je u protekloj godini u sastavu od 3 člana od kojih su svi također članovi Nadzornog odbora.

Odbor za imenovanja na dan godišnjeg izvještaja i tijekom razdoblja izvještavanja radio je u sastavu:

- Boštjan Napast – predsjednik
- Ivan Ostojić – član
- Jeni Krstičević – član

Tijekom 2025. godine **održana je jedna sjednica** Odbora za imenovanja na kojoj su bili **prisutni svi članovi** odbora.

Uprava

Uprava vodi poslove Društva sukladno Statutu Društva i zakonskim propisima. Društvo zastupa Uprava, predsjednik ili član uprave pojedinačno i samostalno. Uprava je pratila da poslovne i druge knjige i poslovna dokumentacija budu u skladu sa zakonom, sastavljala knjigovodstvene dokumente, realno procjenjivala imovinu i obveze, sastavljala financijske i druge izvještaje u skladu s važećim računovodstvenim propisima i standardima.

Članovi Uprave tijekom 2025. godine bili su kako slijedi:

- Hrvoje Livaja – Predsjednik Uprave
- Marin Bodrušić – član Uprave od 1. srpnja 2025.
- Daniela Marelić – član Uprave do 30. lipnja 2025.

IZVJEŠĆE O OCJENI NADZORNOG ODBORA

Izvrješće o ocjeni Nadzornog odbora i njegovih pododbora raspravljeno je i utvrđeno na sjednici Nadzornog odbora te u postupku ocjenjivanja nisu angažirani vanjski ocjenjivači.

Temeljem Statuta Luke Ploče d.d., Nadzorni odbor djeluje u svom punom sastavu od pet članova (dvije članice i tri člana), izabranih, odnosno imenovanih u skladu sa Zakonom, internim aktima i Politikom raznolikosti, što je utvrđeno kao optimalan broj za djelotvorno obavljanje njegovih dužnosti.

Članovi Nadzornog odbora imenovani su na temelju svojih kompetencija, znanja i vještina, a uzimajući u obzir kriterije raznolikosti kao što su spol, dob, dužina staža, nacionalnost i individualne razlike u profesionalnim i osobnim iskustvima, a koji su definirani Politikom raznolikosti koja je usvojena na sjednici Nadzornog odbora održanoj dana 29. prosinca 2021. godine.

Članovi Nadzornog odbora posjeduju potrebne vještine i iskustvo, dokazanu stručnost i znanja iz područja industrije u kojoj Društvo djeluje ili na koju se namjerava fokusirati u narednom razdoblju, kao i visoke moralne i osobne kvalitete i integritet, pri čemu je udovoljen i poseban zahtjev da najmanje jedan član Nadzornog odbora bude stručan u području računovodstva i/ili revizije financijskih izvještaja.

Podržava se odgovarajuća razina zastupljenosti žena (u sadašnjem sastavu iznosi 40%), čime je udovoljeno ciljevima i smjernicama utvrđenim u Politici raznolikosti.

Nadzorni odbor je tijekom 2025. godine održavao svoje sjednice redovito, sukladno planu rada Nadzornog odbora Luke Ploče d.d. za 2025. godinu, utvrđenim na sjednici održanoj 5. prosinca 2024. godine. U radu Nadzornog odbora sudjelovali su svi članovi koji su pokazali dobru međusobnu suradnju, imaju potrebnu stručnost, usklađenu sa zahtjevima poslovanja Društva, obavljajući svoje dužnosti i odgovornosti na primjeren i učinkovit način.

Sukladno navedenom, Nadzorni odbor ocjenjuje kako su svi članovi Nadzornog odbora i članovi pododbora Nadzornog odbora tijekom 2025. godine na uspješan način obavljali poslove koji sukladno zakonu spadaju u nadležnost Nadzornog odbora i njegovih pododbora, te je svaki član tijekom 2025. godine u značajnoj mjeri doprinio njihovom radu. Također, ocjenjuje se kako je zajednički rad i suradnja svih članova Nadzornog odbora i njegovih pododbora u 2025. godini bila zadovoljavajuća te kako je njihov rad bio uspješan.

Putem tajnika Društva, osigurana je adekvatna podrška pri pripremi sjednica Nadzornog odbora i njegovih pododbora.

Tijekom 2025. godine Uprava je Nadzornom odboru kontinuirano podnosila izvješća propisana zakonom te ga obavještavala o svim važnijim poslovnim događajima, tijeku poslovanja, приходima i rashodima, svim odstupanjima poslovnih događaja od izvornih planova te općem stanju Društva.

Slijedom navedenoga, Nadzorni odbor pozitivno ocjenjuje njihov odnos s Upravom u 2025. godini.

KLJUČNI ELEMENTI SUSTAVA UNUTARNJIH KONTROLA I UPRAVLJANJA RIZICIMA KOJI SE ODNOSE NA FINACIJSKO IZVJEŠTAVANJE DRUŠTVA I GRUPE

Društvo je dužno sastavljati svoje financijske izvještaje u skladu s Međunarodnim standardima financijskog izvještavanja te ih objavljivati u propisanim rokovima definiranim zakonskom regulativom Republike Hrvatske. Financijski izvještaji koja sastavlja Uprava Društva, a revidirana su od strane nezavisnog vanjskog revizora, biti će objavljena na web stranici Društva.

Predsjednik Uprave zadužen je za stvaranje sustava unutarnje kontrole kojim se ustrojava i nadzire tijekom točnih, konkretnih i cjelovitih podataka o organizaciji Društva kao što su podaci o pridržavanju financijskih, poslovnih i pravnih obveza koje mogu predstavljati značajan rizik za Društvo. Unutarnji revizor treba razmatrati i provjeravati učinkovitost takvog sustava najmanje jednom godišnje.

Društvo je dužno imati nezavisne vanjske revizore kao važan instrument korporativnog upravljanja, pa je njihova osnovna funkcija osigurati da financijski izvještaji adekvatno odražavaju stvarno stanje Društva u cjelini.


Nezavisnim vanjskim revizorom smatrat će se onaj revizor koji nije vlasnički ili interesno povezan s Društvom te ne pruža, sam ili putem povezanih osoba, nikakve druge usluge Društvu.

Nezavisni revizori dužni su izvijestiti izravno Upravu o sljedećim pitanjima:

- raspravi o glavnoj računovodstvenoj politici,
- alternativnim računovodstvenim postupcima,
- neslaganju s Upravom, procjeni rizika, i
- mogućim analizama prijave i/ili zlouporabe.

U svojem Godišnjem izvještaju kao i na svojim Internet stranicama Društvo je dužno na propisanom obrascu (godišnjem upitniku) navesti je li se pridržavalo preporuka navedenih u ovom Kodeksu. Ovaj Kodeks i njegove preporuke temelje se na principu "postupi ili objasni", tj. ukoliko Društvo odstupa ili ne primjenjuje neku od preporuka ovog Kodeksa, u godišnjem upitniku mora dati objašnjenje zbog čega je došlo do neprimjene ili odstupanja. Godišnji upitnik je sastavni dio ovog Kodeksa.

U Pločama, 23. travnja 2026. godine



4

Izjava o
odgovornosti
Uprave

IZJAVA O ODGOVORNOSTI UPRAVE

Temeljem važećeg hrvatskog Zakona o računovodstvu, Uprava je dužna osigurati da se nekonsolidirani i konsolidirani financijski izvještaji za svaku financijsku godinu sastave u skladu s Međunarodnim standardima financijskog izvještavanja usvojenima od strane Europske unije („EU MSFI“), tako da daju istinitu i objektivnu sliku financijskog položaja i rezultata poslovanja društva Luka Ploče d.d. i ovisnih društava („Grupa“) za to razdoblje.

Uprava razumno očekuje kako Društvo i Grupa imaju odgovarajuća sredstva za nastavak poslovanja u doglednoj budućnosti. Iz navedenog razloga, Uprava i dalje prihvaća načelo neograničenosti vremena poslovanja pri izradi nekonsolidiranih i konsolidiranih financijskih izvještaja.

Odgovornosti Uprave pri izradi nekonsolidiranih i konsolidiranih financijskih izvještaja uključuju osiguravanje:


- odabira i dosljednog primjenjivanja odgovarajućih računovodstvenih politika;
- razumnih i opreznih prosudbi i procjena;
- primjenjivanja važećih računovodstvenih standarda; te
- pripremu nekonsolidiranih i konsolidiranih financijskih izvještaja po načelu trajnosti poslovanja, osim ako je neprimjereno pretpostaviti hoće li Društvo ili Grupa nastaviti svoje poslovne aktivnosti.

Uprava je odgovorna za vođenje ispravnih računovodstvenih evidencija koje će u bilo koje doba s prihvatljivom točnošću odražavati financijski položaj Društva i Grupe, kao i njegovu usklađenost s važećim hrvatskim Zakonom o računovodstvu. Uprava je također odgovorna za očuvanje imovine Društva i Grupe te stoga i za poduzimanje razumnih mjera radi sprječavanja i otkrivanja pronevjera i ostalih nepravilnosti.

Osim toga, sukladno Zakonu o računovodstvu Uprava je dužna sastaviti i Godišnji izvještaj koje obuhvaća nekonsolidirane i konsolidirane financijske izvještaje, Izvještaj poslovanja Društva i Grupe i Izvještaj o primjeni kodeksa korporativnog upravljanja. Izvještaj poslovanja Društva i Grupe sastavljeno je sukladno zahtjevima članka 21. i 24. Zakona o računovodstvu, a Izvještaj o primjeni kodeksa korporativnog upravljanja sukladno zahtjevima članka 22. i 25. Zakona o računovodstvu.

U skladu s Delegiranom uredbom Komisije (EU) 2018/815 od 17. prosinca 2018. o dopuni Direktive 2004/109/EZ Europskog parlamenta i Vijeća u pogledu regulatornih tehničkih standarda za specifikaciju jedinstvenog elektroničkog formata za izvještavanje („Uredba o ESEF-u“), Uprava Društva dužna je sastaviti i objaviti nekonsolidirani i konsolidirani Godišnji izvještaj u XHTML formatu te opisno označiti godišnje financijske izvještaje sastavljene u skladu s Međunarodnim standardima financijskog izvještavanja usvojenima od strane Europske unije u XHTML formatu koristeći XBRL oznake te označiti bilješke uz godišnje financijske izvještaje kao blok teksta radi ispunjavanja uvjeta iz članka 462. Zakona o tržištu kapitala.

Godišnji izvještaj odobren je od Uprave 23. travnja 2026. godine za podnošenje Nadzornom odboru i potpisano je niže od strane:



Hrvoje Livaja
Predsjednik Uprave



Marin Bodrušić
član Uprave

Luka Ploče d.d.
Trg kralja Tomislava 21
20340 Ploče
Ploče, 23. travnja 2026. godine



5

Konsolidirani i
nekonsolidirani
financijski
izvještaji

(u tisućama eura)	Bilješka	Luka Ploče Grupa		Luka Ploče d.d.	
		2025.	2024.	2025.	2024.
Neprekinuto poslovanje					
Prihodi od prodaje	8	29.368	33.338	26.543	30.686
Ostali prihodi	8	1.011	307	718	284
Troškovi materijala i energije	9	(2.677)	(3.460)	(2.457)	(3.135)
Troškovi usluga	9	(5.091)	(6.465)	(4.853)	(6.560)
Troškovi zaposlenih	10	(11.203)	(11.732)	(9.905)	(10.249)
Amortizacija	16,17,18	(3.679)	(3.508)	(3.151)	(3.110)
Ostali poslovni rashodi	11	(952)	(1.099)	(890)	(1.023)
Vrijednosno usklađivanje potraživanja – neto		(54)	(74)	(31)	(281)
Vrijednosno usklađivanje dugotrajne imovine i zaliha		(35)	(10)	(35)	(344)
Ostali gubici – neto	12	(106)	(1.283)	(34)	(1.317)
Dobit iz poslovanja		6.582	6.014	5.905	4.951
Financijski prihodi/(rashodi) – neto	13	(154)	390	(132)	410
Udio u dobiti u pridruženim društvima	20	43	30	-	-
Dobit prije oporezivanja		6.471	6.434	5.773	5.361
Porez na dobit	14	(1.279)	(1.215)	(1.136)	(1.130)
Neto dobit od neprekinutog poslovanja		5.192	5.219	4.637	4.231
Dobitak za godinu od obustavljene djelatnosti	2.5	-	1.596	-	1.597
Ukupna dobit za godinu raspoloživa vlasnicima Društva		5.192	6.815	4.637	5.828
Ostala sveobuhvatna dobit		-	-	-	-
Ukupno sveobuhvatna dobit raspoloživa vlasnicima Društva		5.192	6.815	4.637	5.828
Dobit za godinu i ukupna sveobuhvatna dobit za godinu raspoloživa vlasnicima Društva proizlazi iz:					
- neprekinutog poslovanja		5.192	5.219	4.637	4.231
- obustavljene djelatnosti		-	1.596	-	1.597
Zarada po dionici (u eurima) osnovna i razrijeđena iz neprekinutog poslovanja	29	12,33	12,39	11,01	10,04
Zarada po dionici (u eurima) osnovna i razrijeđena iz obustavljene djelatnosti	29	-	3,79	-	3,79

(u tisućama eura)	Bilješka	Luka Ploče Grupa		Luka Ploče d.d.	
		2025.	2024.	2025.	2024.
IMOVINA					
Dugotrajna imovina					
Nematerijalna imovina	16	1.216	1.328	5	16
Nekretnine, postrojenja i oprema	17	54.468	57.540	51.122	53.719
Ulaganje u nekretnine	18	111	166	111	166
Ulaganja u ovisna društva	19	-	-	3.661	3.661
Ulaganja u pridružena društva	20	201	158	11	11
Dani krediti	23	6	8	6	8
Odgođena porezna imovina	15	134	173	134	173
Depoziti	25	146	146	-	-
Ukupno dugotrajna imovina		56.282	59.519	55.050	57.754
Kratkotrajna imovina					
Zalihe	21	1.157	1.068	1.096	1.005
Potraživanja od kupaca i ostala potraživanja	24	11.087	19.456	10.654	19.129
Depoziti	25	877	886	464	486
Dani krediti	23	10	15	210	366
Financijska imovina po fer vrijednosti kroz račun dobiti i gubitka	26	52	42	52	42
Potraživanja za preplaćeni porez na dobit		403	659	462	665
Novac i novčani ekvivalenti	27	34.138	22.880	31.469	20.879
Ukupno kratkotrajna imovina		47.724	45.006	44.407	42.572
Ukupno imovina		104.006	104.525	99.457	100.326
KAPITAL I REZERVE					
Temeljni kapital	28	22.417	22.417	22.417	22.417
Premija na emitirane dionice	28	11.694	11.694	11.694	11.694
Zakonske rezerve	28	1.123	1.123	1.123	1.123
Ostale rezerve	28	6.430	6.430	6.430	6.430
Zadržana dobit	28	46.216	41.024	42.489	37.852
Ukupno kapital pripisiv vlasnicima društva		87.880	82.688	84.153	79.516
OBVEZE					
Dugoročne obveze					
Posudbe	30	11.535	15.465	11.461	15.391
Rezerviranja	31	255	301	220	260
Odgođena porezna obveza	15	546	591	-	-
Ukupno dugoročne obveze		12.336	16.357	11.681	15.651
Kratkoročne obveze					
Posudbe	30	1.268	2.225	1.268	2.165
Obveze prema dobavljačima i ostale obveze	32	1.809	2.347	1.677	2.120
Rezerviranja - kratkoročna	31	713	908	678	874
Ukupno kratkoročne obveze		3.790	5.480	3.623	5.159
Ukupno obveze		16.126	21.837	15.304	20.810
Ukupno kapital i obveze		104.006	104.525	99.457	100.326

LUKA PLOČE d.d., Ploče

KONSOLIDIRANI I NEKONSOLIDIRANI IZVJEŠTAJ O PROMJENAMA KAPITALA

ZA GODINU KOJA JE ZAVRŠILA 31. PROSINCA 2025.

Luka Ploče Grupa

<i>(u tisućama eura)</i>	Dionički kapital	Premija na izdane dionice	Zakonske rezerve	Ostale rezerve	Vlastite dionice	Zadržana dobiti	Ukupno
Stanje 1. siječnja 2024.	22.417	11.694	1.123	6.571	(141)	34.209	75.873
Neto dobitak za godinu	-	-	-	-	-	6.815	6.815
Ukupna sveobuhvatna dobit	-	-	-	-	-	6.815	6.815
Stanje 31. prosinca 2024.	22.417	11.694	1.123	6.571	(141)	41.024	82.688
	-	-	-	-	-	-	-
Stanje 1. siječnja 2025.	22.417	11.694	1.123	6.571	(141)	41.024	82.688
Neto dobitak za godinu	-	-	-	-	-	5.192	5.192
Ukupna sveobuhvatna dobit	-	-	-	-	-	5.192	5.192
Stanje 31. prosinca 2025.	22.417	11.694	1.123	6.571	(141)	46.216	87.880

Luka Ploče d.d.

<i>(u tisućama eura)</i>	Dionički kapital	Premija na izdane dionice	Zakonske rezerve	Ostale rezerve	Vlastite dionice	Zadržana dobiti	Ukupno
Stanje 1. siječnja 2024.	22.417	11.694	1.123	6.571	(141)	32.024	73.688
Neto dobitak za godinu	-	-	-	-	-	5.828	5.828
Ukupna sveobuhvatna dobit	-	-	-	-	-	5.828	5.828
Stanje 31. prosinca 2024.	22.417	11.694	1.123	6.571	(141)	37.852	79.516
	-	-	-	-	-	-	-
Stanje 1. siječnja 2025.	22.417	11.694	1.123	6.571	(141)	37.852	79.516
Neto dobitak za godinu	-	-	-	-	-	4.637	4.637
Ukupna sveobuhvatna dobit	-	-	-	-	-	4.637	4.637
Stanje 31. prosinca 2025.	22.417	11.694	1.123	6.571	(141)	42.489	84.153

Računovodstvene politike i bilješke koje slijede čine sastavni dio ovih financijskih izvještaja

(u tisućama eura)	Bilješka	Luka Ploče Grupa		Luka Ploče d.d.	
		2025.	2024.	2025.	2024.
Dobit prije poreza					
- neprekinutog poslovanja		6.471	6.434	5.773	5.361
- obustavljene djelatnosti		-	1.947	-	1.948
		6.471	8.381	5.773	7.309
Amortizacija	16,17,18	3.679	3.508	3.151	3.110
Vrijednosno usklađivanje potraživanja – neto		54	74	31	281
(Dobici)/gubici od promjene fer vrijednosti	13	(10)	152	(10)	152
(Dobici)/gubici od prodaje materijalne imovine	12	51	286	(21)	320
Vrijednosno usklađenje dugotrajne imovine i zaliha		35	-	35	334
Udio u dobiti od pridruženih društava	20	(43)	(29)	-	-
Financijski rashodi i ostale tečajne razlike	13, 12	595	(286)	579	(306)
Neto promjena u rezervacijama	31	(241)	13	(236)	(16)
Umanjenje vrijednosti i otpis postrojenja, opreme i zaliha		40	10	40	10
Prihodi od kamata i dividende	13	(376)	(119)	(382)	(119)
Ukupno stavke koje ne utječu na gotovinu		3.784	3.609	3.187	3.766
Promjene na radnom kapitalu:					
Smanjenje potraživanja od kupaca i ostalih potraživanja		8.200	4.597	8.340	4.285
Povećanje zaliha		(129)	(62)	(131)	(68)
Smanjenje obveza prema dobavljačima i ostalih obveza		(538)	(34)	(443)	(173)
		7.533	4.501	7.766	4.044
Plaćene kamate		(480)	(753)	(475)	(740)
Naplaćene kamate i dividenda		376	127	382	133
Plaćeni porez na dobit		(1.029)	(2.806)	(894)	(2.738)
Neto novčani primici iz poslovnih aktivnosti		16.655	13.059	15.739	11.774
Novčani tokovi iz investicijskih aktivnosti					
Izdaci za kupnju materijalne i nematerijalne imovine		(568)	(3.433)	(527)	(3.051)
Primici od prodaje nekretnina, postrojenja i opreme		90	497	73	332
Stjecanje ovisnog društva (neto od novca)	33	-	(2.970)	-	(3.000)
Neto ulaganja u zajmove, depozite i garancije		16	(410)	180	(10)
Neto novčani izdaci iz investicijskih aktivnosti		(462)	(6.316)	(274)	(5.729)
Novčani tokovi iz financijskih aktivnosti					
Primici od posudbi	30	-	5.000	-	5.000
Otplata kredita i duga državi	30	(4.741)	(7.070)	(4.681)	(6.995)
Otplata najmova	30	(194)	(285)	(194)	(285)
Neto novčani izdaci iz financijskih aktivnosti		(4.935)	(2.355)	(4.875)	(2.280)
Neto povećanje novca i novčanih ekvivalenata		11.258	4.388	10.590	3.765
Novac i novčani ekvivalenti na početku godine		22.880	18.492	20.879	17.114
Novac i novčani ekvivalenti na kraju godine	27	34.138	22.880	31.469	20.879

Računovodstvene politike i bilješke koje slijede čine sastavni dio ovih financijskih izvještaja

BILJEŠKA 1 – OPĆI PODACI

LUKA PLOČE d.d. (u daljnjem tekstu: „Društvo“) je dioničko društvo, osnovano prema zakonima i propisima Republike Hrvatske. Društvo je smješteno u Pločama. Sjedište Društva nalazi se na adresi Trg Kralja Tomislava 21, Ploče.

Osnovna djelatnost Društva je obavljanje lučkih djelatnosti (manipulacija teretom), javno skladištenje, te usluge veleprodaje i maloprodaje u unutarnjoj i vanjskoj trgovini. U ostale aktivnosti Grupe spadaju građevinske usluge, održavanje, pomorske usluge, trgovina i druge usluge.

Na dan 31. prosinca 2025. Grupu LUKA PLOČE (u daljnjem tekstu: „Grupa“) čine matično društvo LUKA PLOČE d.d. i četiri ovisna društava (2024.: *četiri ovisna društva*) sa sjedištima u Pločama, Hrvatska (bilješka 19) te sudjelujući interesi u pridruženim društvima (bilješka 20).

Na dan 31. prosinca 2025. godine dionice Društva kotiraju na tržištu javnih dioničkih društava na Zagrebačkoj burzi.

Uprava i Nadzorni odbor Društva

Tijekom razdoblja izvještavanja članovi Uprave Društva bili su kako slijedi:

Ime	Prezime	Funkcija
Hrvoje	Livaja	Predsjednik Uprave
Marin	Bodrušić	član Uprave od 1. srpnja 2025.
Daniela	Marelić	članica Uprave do 30. lipnja 2025.

Tijekom razdoblja izvještavanja članovi Nadzornog odbora Društva bili su kako slijedi:

Ime	Prezime	Funkcija
Boštjan	Napast	Predsjednik Nadzornog odbora
Jeni	Krstičević	Zamjenica predsjednika Nadzornog odbora
Ivan	Ostojić	Član Nadzornog odbora
Ana	Marinović	Član Nadzornog odbora
Zvonimir	Novak	Član Nadzornog odbora

BILJEŠKA 2 – OSNOVE PRIPREME

2.1 Izjava o usklađenosti

Konsolidirani i nekonsolidirani financijski izvještaji Društva pripremljeni su u skladu s Međunarodnim standardima financijskog izvještavanja usvojenima od strane Europske unije („EU MSFI“).

Nekonsolidirani financijski izvještaji prezentirani su za Društvo dok se konsolidirani financijski izvještaji odnose na Društvo i njegova ovisna i pridružena društva (zajedno se smatraju „Grupom“). Nekonsolidirani i konsolidirani financijski izvještaji u daljnjem se tekstu zajedno nazivaju „financijski izvještaji“. Financijski izvještaji odobreni su od strane Uprave na dan 23. travnja 2026. godine i dostavljeni Nadzornom odboru na prihvaćanje. Financijski izvještaji pripremljeni su na Hrvatskom jeziku.

2.2 Osnove prikaza

Financijski izvještaji pripremljeni su na osnovi konvencije povijesnog troška, osim gdje je drugačije navedeno.

Stavke uključene u financijske izvještaje svake pojedine članice Grupe iskazane su u valuti primarnog gospodarskog okruženja u kojem članica Grupe posluje („funkcionalna valuta“). Konsolidirani financijski izvještaji prikazani su u eurima, što predstavlja funkcionalnu valutu Društva i izvještajnu valutu Grupe.

2.3 Usvajanje novih ili izmijenjenih standarda i tumačenja

Standardi ili tumačenja koja su prvi put na snazi za godinu koja završava 31. prosinca 2025.

- Dodaci MRS-u 21 Nedostatak zamjenjivosti (objavljeni 15. kolovoza 2023. godine i na snazi za godišnja razdoblja koja počinju na dan ili nakon 1. siječnja 2025. godine).

Usvajanje navedenih standarda i tumačenja nije imalo značajan utjecaj na financijske izvještaje Grupe i Društva.

Standardi koji su izdani i odobreni, ali nisu još na snazi

- Dodaci klasifikaciji i mjerenju financijskih instrumenata- Dodaci MSFI-ju 9 i MSFI-ju 7 (objavljeni 30. svibnja 2024. godine i na snazi za godišnja razdoblja koja počinju na dan ili nakon 1. siječnja 2026. godine).
- Godišnja poboljšanja MSFI-jeva (objavljena u srpnju 2024. godine i na snazi od 1. siječnja 2026. godine).
- Dodaci MSFI-ju 9 i MSFI-ju 7 u vezi s ugovorima o električnoj energiji koja ovisi o prirodnim uvjetima (objavljeni 18. prosinca 2024. godine, na snazi od 1. siječnja 2026. godine).
- MSFI 18 Prezentiranje i objave u financijskim izvještajima (objavljen 9. travnja 2024. godine i na snazi za godišnja razdoblja koja počinju na dan ili nakon 1. siječnja 2027. godine). U travnju 2024. godine IASB je izdao MSFI 18, novi standard o prezentiranju i objavama u financijskim izvještajima, s naglaskom na izmjene u računu dobiti i gubitka. Ključni novi koncepti uvedeni u MSFI-ju 18 odnose se na sljedeće:
 - strukturu računa dobiti i gubitka
 - obvezne objave u financijskim izvještajima za određene financijske pokazatelje dobiti ili gubitka koji se iskazuju izvan financijskih izvještaja subjekta (tj. financijske pokazatelje koje je definirala uprava) i
 - poboljšana načela konsolidiranja i razdvajanja koja se primjenjuju na primarne financijske izvještaje i bilješke općenito.

MSFI 18 će zamijeniti MRS 1, dok će se većina postojećih načela iz MRS-a 1 zadržati uz manje izmjene. MSFI 18 neće utjecati na priznavanje ili mjerenje stavki u financijskim izvještajima, ali bi mogao izmijeniti ono što subjekt iskazuje kao 'dobit ili gubitak iz poslovanja'. MSFI 18 će se primjenjivati na izvještajna razdoblja koja počinju na dan ili nakon 1. siječnja 2027. godine, a primjenjivat će se i na usporedne podatke. Društvo trenutno procjenjuje utjecaj standarda na svoje financijske izvještaje.

BILJEŠKA 2 – OSNOVE PRIPREME (nastavak)

2.3 Usvajanje novih ili izmijenjenih standarda i tumačenja (nastavak)

Grupa i Društvo ne očekuju da će usvajanje spomenutih standarda i tumačenja imati značajan utjecaj na konsolidirane i nekonsolidirane financijske izvještaje.

Standardi koji su izdani, ali još nisu usvojeni

Na dan izdavanja ovih financijskih izvještaja, sljedeći standardi, prerade i tumačenja koje je donio Odbor za Međunarodne računovodstvene standarde nisu usvojeni u Europskoj uniji:

- MSFI 14, Odgođeno priznavanje prihoda i rashoda u sustavu propisanih cijena (objavljen 30. siječnja 2014. godine i na snazi za godišnja razdoblja koja počinju na dan ili nakon 1. siječnja 2016. godine).
- Prodaja ili unos imovine između investitora i njegovog pridruženog društva ili zajedničkog pothvata – Dodaci MSFI-ju 10 i MRS-u 28 (objavljeni 11. rujna 2014. godine i na snazi za godišnja razdoblja koja počinju na dan ili nakon dana koji će utvrditi IASB).
- MSFI 19 Ovisna društva bez javne odgovornosti: Objave (objavljen 9. svibnja 2024. godine i na snazi za godišnja razdoblja koja počinju na dan ili nakon 1. siječnja 2027. godine).
- Dodaci MSFI-ju 19 Ovisna društva bez javne odgovornosti: Objave (objavljeni 21. kolovoza 2025. i na snazi od 1. siječnja 2027. godine).
- Dodaci MRS-u 21 Učinci promjena tečajeva stranih valuta: Preračunavanje u hiperinflacijsku prezentacijsku valutu (objavljeni 13. studenoga 2025. godine)
-

Grupa i Društvo ne očekuju da će usvajanje spomenutih standarda i tumačenja imati značajan utjecaj na konsolidirane i nekonsolidirane financijske izvještaje.

2.4. Usporedni podatci

Grupa i Društvo su u 2025. godini napravili reklasifikacije određenih stavki u financijskim izvještajima u odnosu na objave iz prethodnih razdoblja kako bi se postigao vjerodostojniji i relevantniji prikaz sukladno Međunarodnim standardima financijskog izvještavanja koji su usvojeni u Europskoj uniji. Promjene ne utječu na rezultat Grupe ili Društva te nemaju utjecaja na neto imovinu u usporednom razdoblju.

Efekt reklasifikacije u izvještaju o sveobuhvatnoj dobiti i izvještaju o financijskom položaju dan je u nastavku.

BILJEŠKA 2 – OSNOVE PRIPREME (nastavak)

2.4 Usporedni podatci (nastavak)

Za godinu koja je završila 31. prosinca	Pojašnjenje	Luka Ploče Grupa	
		2024. prethodno iskazano	2024.
<i>(u tisućama eura)</i>			
IMOVINA			
Ukupno dugotrajna imovina		59.519	59.519
Kratkotrajna imovina			
Zalihe		1.068	1.068
Potraživanja od kupaca i ostala potraživanja	*	19.471	19.456
Kratkoročni depoziti		886	886
Dani krediti	*	-	15
Financijska imovina po fer vrijednosti kroz račun dobiti i gubitka		42	42
Potraživanja za preplaćeni porez na dobit		659	659
Novac i novčani ekvivalenti		22.880	22.880
Ukupno kratkotrajna imovina		45.006	45.006
Ukupno imovina		104.525	104.525
KAPITAL I REZERVE			
Ukupno kapital pripisiv vlasnicima društva		82.688	82.688
OBVEZE			
Ukupno dugoročne obveze		16.357	16.357
Ukupno kratkoročne obveze		5.480	5.480
Ukupno obveze		21.837	21.837
Ukupno kapital i obveze		104.525	104.525

* Kratkoročno dospijeće danih kredita reklasificirano je iz bilješke Potraživanja od kupaca i ostala potraživanja u bilješku Dani krediti i zasebno iskazano kao dospijeće do godine dana.

BILJEŠKA 2 – OSNOVE PRIPREME (nastavak)

2.4 Usporedni podatci (nastavak)

za godinu koja je završila 31. prosinca	Pojašnjenje	Luka Ploče d.d.		
		2024. prethodno iskazano	Usklade 2024.	
<i>(u tisućama eura)</i>				
IMOVINA				
Ukupno dugotrajna imovina		57.754	-	57.754
Kratkotrajna imovina				
Zalihe		1.005	-	1.005
Potraživanja od kupaca i ostala potraživanja	*	19.144	(15)	19.129
Kratkoročni depoziti		486	-	486
Dani kratkoročni krediti	*	351	15	366
Financijska imovina po fer vrijednosti kroz račun dobiti i gubitka		42	-	42
Potraživanja za preplaćeni porez na dobit		665	-	665
Novac i novčani ekvivalenti		20.879	-	20.879
Ukupno kratkotrajna imovina		42.572	-	42.572
Ukupno imovina		100.326	-	100.326
KAPITAL I REZERVE				
Ukupno kapital pripisiv vlasnicima društva		79.516	-	79.516
OBVEZE				
Ukupno dugoročne obveze		15.651	-	15.651
Ukupno kratkoročne obveze		5.159	-	5.159
Ukupno obveze		20.810	-	20.810
Ukupno kapital i obveze		100.326	-	100.326

* Kratkoročno dospijeće danih kredita reklasificirano je iz bilješke Potraživanja od kupaca i ostala potraživanja u bilješku Dani krediti i zasebno iskazano kao dospijeće do godine dana.

BILJEŠKA 2 – OSNOVE PRIPREME (nastavak)

2.4 Usporedni podatci (nastavak)

Učinci u izvještaju o sveobuhvatnoj dobiti za

Luka Ploče Grupa				
(u tisućama eura)	Pojašnjenje	2024. prethodno iskazano	Usklade	2024.
Neprekinuto poslovanje				
Prihodi od prodaje		33.338	-	33.338
Ostali prihodi	1	250	57	307
Troškovi materijala i energije	2	(3.332)	(128)	(3.460)
Troškovi usluga		(6.465)	-	(6.465)
Troškovi zaposlenih	5	(11.699)	(33)	(11.732)
Amortizacija		(3.508)	-	(3.508)
Ostali poslovni rashodi	3	(1.103)	4	(1.099)
Vrijednosno usklađivanje potraživanja – neto		(74)	-	(74)
Vrijednosno usklađivanje dugotrajne imovine i zaliha		(10)	-	(10)
Ostali gubici – neto	4	(1.280)	(3)	(1.283)
Dobit iz poslovanja		6.117	(103)	6.014
Financijski prihodi/(rashodi) – neto	1,3,4	287	103	390
Udio u dobiti u pridruženim društvima		30	-	30
Dobit prije oporezivanja		6.434	-	6.434
Porez na dobit		(1.215)	-	(1.215)
Neto dobit od neprekinutog poslovanja		5.219	-	5.219
Dobit za godinu od obustavljene djelatnosti		1.596	-	1.596
Ukupno dobit za godinu raspoloživa vlasnicima Društva		6.815	-	6.815
Ostala sveobuhvatna dobit		-	-	-
Ukupno sveobuhvatna dobit raspoloživa vlasnicima društva		6.815	-	6.815

1) Prihodi od kamata zajmova reklasificirani su iz pozicije Ostali prihodi u poziciju Financijski prihodi/(rashodi) – neto.

2) Prihodi od restorana iskazani su u poziciji Ostali prihodi dok su prethodne godine netirani unutar pozicije Troškovi materijala i energije.

3) Plaćene zatezne kamata reklasificirane su iz pozicije Financijski prihodi/(rashodi) – neto u poziciju ostalih rashoda radi ujednačavanja prikaza s naplaćenim zateznim kamatama.

4) Prihodi od promjene fer vrijednosti ulaganja po fer vrijednosti i tečajne razlike novčanih sredstava reklasificirane su iz pozicije Ostali gubici – neto u poziciju Financijski prihodi/(rashodi) – neto.

5) Rezervacije za troškove neiskorištenih godišnjih odmora i otpremnine i troškovi darova djeci i ostale potpore društava u Grupi reklasificirani su iz pozicije Ostalih poslovnih rashoda u poziciju Troškovi zaposlenih.

BILJEŠKA 2 – OSNOVE PRIPREME (nastavak)

2.4 Usporedni podatci (nastavak)

Učinci u izvještaju o sveobuhvatnoj dobiti za

(u tisućama eura)	Pojašnjenje	Luka Ploče d.d.		
		2024. prethodno iskazano	Usklade	2024.
Neprekinuto poslovanje				
Prihodi od prodaje		30.686	-	30.686
Ostali prihodi	1	227	57	284
Troškovi materijala i energije	2	(3.007)	(128)	(3.135)
Troškovi usluga		(6.560)	-	(6.560)
Troškovi zaposlenih		(10.249)	-	(10.249)
Amortizacija		(3.110)	-	(3.110)
Ostali poslovni rashodi	3	(994)	(29)	(1.023)
Vrijednosno usklađivanje potraživanja – neto		(281)	-	(281)
Vrijednosno usklađivanje dugotrajne imovine i zaliha		(344)	-	(344)
Ostali gubici – neto	4	(1.313)	(4)	(1.317)
Dobit iz poslovanja		5.055	(104)	4.951
Financijski prihodi/(rashodi) – neto	1,3,4	306	104	410
Dobit prije oporezivanja		5.361	-	5.361
Porez na dobit		(1.130)	-	(1.130)
Neto dobit od neprekinutog poslovanja		4.231	-	4.231
Dobit za godinu od obustavljene aktivnosti		1.597	-	1.597
Ukupno dobit za godinu raspoloživa vlasnicima Društva		5.828	-	5.828
Ostala sveobuhvatna dobit		-	-	-
Ukupno sveobuhvatna dobit		5.828	-	5.828

1) Prihodi od kamata zajmova reklasificirani su iz pozicije Ostalih prihodi u poziciju Financijski prihodi/(rashodi) – neto.

2) Prihodi od restorana iskazani su u poziciji Ostali prihodi dok su prethodne godine netirani unutar pozicije Troškovi materijala i energije.

3) Plaćene zatezne kamata reklasificirane su iz pozicije Financijski prihodi/(rashodi) – neto u poziciju Ostali rashodi radi ujednačavanja prikaza s naplaćenim zateznim kamatama.

4) Prihodi od promjene fer vrijednosti ulaganja po fer vrijednosti i tečajne razlike novčanih sredstava reklasificirane su iz pozicije Ostali gubici – neto u poziciju Financijski prihodi/(rashodi) – neto.

BILJEŠKA 2 – OSNOVE PRIPREME (nastavak)

2.5 Obustavljena aktivnost

Osim obavljanja svoje osnovne djelatnosti ukrcaja, iskrcaja, prekrcaja i skladištenja robe, Luka Ploče d.d. je dugi niz godina obavljala i djelatnost trgovine robom (najčešće ugljena).

Rat u Ukrajini i trenutna globalna geopolitička situacija uzrokovala je nestabilnost u navedenom segmentu poslovanja, što onemogućuje obavljanje navedene djelatnosti bez značajnijih rizika.

Uslijed promijenjenih tržišnih okolnosti, Luka Ploče d.d. donijela je odluku da do daljnjega neće obavljati djelatnost trgovine robom.

Utjecaj obustavljenog poslovanja na Izvještaj o sveobuhvatnoj dobiti prikazan je u nastavku:

<i>(u tisućama eura)</i>	Luka Ploče Grupa		Luka Ploče d.d.	
	2025.	2024.	2025.	2024.
Prihodi od prodaje	-	66.305	-	66.305
Troškovi materijala i energije	-	(64.403)	-	(64.402)
Dobit iz poslovanja	-	1.902	-	1.903
Financijski prihodi/(rashodi) – neto	-	45	-	45
Dobit prije oporezivanja od obustavljene djelatnosti	-	1.947	-	1.948
Porez na dobit	-	(351)	-	(351)
Dobitak za godinu od obustavljene djelatnosti	-	1.596	-	1.597

Knjigovodstveni iznosi imovine i obveza koji proizlaze iz obustavljene djelatnosti prikazani su tabeli ispod:

<i>(u tisućama eura)</i>	Luka Ploče Grupa		Luka Ploče d.d.	
	2025.	2024.	2025.	2024.
Potraživanja od kupaca i ostala potraživanja	4.223	12.512	4.224	12.512

Utjecaj obustavljenog poslovanja na Izvještaj o novčanom toku prikazan je u tabeli ispod:

<i>(u tisućama eura)</i>	Luka Ploče Grupa		Luka Ploče d.d.	
	2025.	2024.	2025.	2024.
Promjene na radnom kapitalu:				
(Povećanje) / smanjenje potraživanja od kupaca i ostalih potraživanja	8.289	3.807	8.289	3.807
Povećanje / (smanjenje) obveza prema dobavljačima i ostalih obveza	-	-	-	-
Neto novčani primici/(izdaci) iz poslovnih aktivnosti	8.289	3.807	8.289	3.807

BILJEŠKA 3 – ZNAČAJNE INFORMACIJE O RAČUNOVODSTVENIM POLITIKAMA

Slijedi prikaz značajnih računovodstvenih politika usvojenih za pripremu ovih nekonsolidiranih i konsolidiranih financijskih izvještaja. Ove računovodstvene politike dosljedno su primjenjivane za sva razdoblja uključena u ove izvještaje, osim tamo gdje je drugačije navedeno.

3.1 Osnove konsolidacije

Konsolidirani financijski izvještaji uključuju financijske izvještaje Luke Ploče d.d. („Društvo“ ili „Matica“) i društva nad kojima Društvo ima kontrolu (ovisna društva) na dan i za godinu koja je završila 31. prosinca 2025. Društvo i njegova ovisna društva zajedno se nazivaju Grupa.

(i) Ovisna društva

Ovisna društva su sva društva nad kojima Matica ima kontrolu nad financijskim i poslovnim politikama, što u pravilu uključuje usmjeravanje relevantnih aktivnosti nad subjektima. Matica ima 4 ovisna društva koja su u 100% vlasništvu te su u potpunosti konsolidirana od datuma na koji je kontrola stvarno prenesena na Maticu. Stanja i transakcije među članicama Grupe eliminiraju se pri konsolidaciji financijskih izvještaja. U nekonsolidiranim financijskim izvještajima Društvo iskazuje ulaganja u ovisna društva po trošku ulaganja umanjenom za gubitak od umanjenja vrijednosti.

(ii) Pridružena društva

Pridružena društva su ona u kojima Društvo ima značajan utjecaj, ali nema kontrolu. Društvo ima 2 pridružena društva koja su u 49% vlasništvu. Ulaganja u pridružena društva se u konsolidaciji iskazuju prema metodi udjela, a Društvo ih iskazuje u nekonsolidiranom izvještaju po trošku ulaganja.

Udio Grupe u dobitima ili gubicima pridruženih društava nakon stjecanja priznaje se u računu dobiti i gubitka. Knjigovodstvena vrijednost ulaganja usklađuje se za kumulativne promjene nastale nakon stjecanja.

(iii) Poslovna spajanja

Grupa primjenjuje metodu računovodstva stjecanja za iskazivanje poslovnih spajanja. Prenesena naknada prilikom stjecanja ovisnog društva je fer vrijednost prenesene imovine, obveza nastalih prema bivšim vlasnicima stečenog društva i ulaganja Grupe. Prenesena naknada uključuje i fer vrijednost imovine ili obveza nastalih iz aranžmana potencijalnih naknada. Stečena prepoznatljiva imovina, obveze i nepredviđene obveze u poslovnom spajanju početno se mjere po fer vrijednosti na datum stjecanja. Grupa priznaje svaki nekontrolirajući interes u stečenom društvu na osnovi metode stjecanja u etapama, ili po fer vrijednosti ili po proporcionalnom udjelu prepoznatljive neto imovine subjekta koje se stječe. Troškovi povezani sa stjecanjem priznaju se kao trošak razdoblja.

Goodwill se početno mjeri kao razlika između prenesene naknade i iznosa nekontrolirajućeg interesa u stečenom subjektu u odnosu na fer vrijednost prepoznate stečene neto imovine. Ukoliko je naknada niža od fer vrijednosti stečene neto imovine, razlika se priznaje u izvještaju o sveobuhvatnoj dobiti. Nakon početnog priznavanja, goodwill se mjeri po trošku umanjenom za akumulirane gubitke od umanjenja vrijednosti.

3.2 Izvještavanje o poslovnim segmentima

O poslovnim segmentima izvještava se sukladno internom izvještavanju izvršnom donositelju odluka. Izvršni donositelj odluka, koji je odgovoran za alokaciju resursa i ocjenjivanje uspješnosti poslovnih segmenata je Uprava Društva.

3.3 Transakcije i stanja u stranoj valuti

U Republici Hrvatskoj je od 1. siječnja 2023. godine funkcionalna valuta euro. Sve valute koje nisu euro se smatraju stranom valutom. Društvo i Grupa osim u euro valuti posluju i u USD.

- Transakcije u stranim sredstvima plaćanja prevode se u funkcionalnu valutu tako da se iznosi u stranim sredstvima plaćanja preračunavaju po tečaju na dan transakcije.
- Dobici ili gubici od tečajnih razlika, koji nastaju prilikom podmirenja tih transakcija i preračuna monetarne imovine i obveza izraženih u stranim valutama, priznaju se u računu dobiti i gubitka.

BILJEŠKA 3 – ZNAČAJNE INFORMACIJE O RAČUNOVODSTVENIM POLITIKAMA (nastavak)**3.3 Transakcije i stanja u stranoj valuti (nastavak)**

- Dobici i gubici od tečajnih razlika koje se odnose na posudbe i novac i novčane ekvivalente te kratkoročne depozite prikazuju se u računu dobiti i gubitka u okviru „financijskih prihoda ili rashoda”.
- Sve ostale negativne i pozitivne tečajne razlike prikazuju se u računu dobiti i gubitka u „ostali (gubici)/dobici-neto”.

Nemonetarna imovina i stavke koje se mjere po povijesnom trošku strane valute ne preračunavaju se.

3.4 Nematerijalna imovina

Softver, licence i projektna dokumentacija se amortiziraju tijekom očekivanog korisnog vijeka upotrebe. Očekivani korisni vijek upotrebe pregledava se godišnje te se vrše procjene umanjnja vrijednosti ukoliko postoji indikacija za umanjnje vrijednosti.

Naknadni troškovi vezani uz kapitaliziranu nematerijalnu imovinu priznaju se u knjigovodstveni iznos stavki samo ako povećavaju buduće ekonomske koristi povezane sa sredstvom te ako će iste pritijecati u Društvo. Svi ostali troškovi predstavljaju trošak u računu dobiti i gubitka u razdoblju kad su nastali.

Amortizacija se obračunava koristeći linearnu metodu otpisa kroz procijenjeni korisni vijek trajanja pojedine imovine. Nematerijalna imovina amortizira se od datuma kada je raspoloživa za upotrebu. Ovi troškovi amortiziraju se tijekom njihovog korisnog vijeka uporabe u razdoblju od 2,5 do 5 godina.

Kroz akviziciju društva New concrete technologies d.o.o. (u nastavku „NCT“), Grupa je stekla kontrolu nad odnosima s kupcima stečenog društva. Odnosi s kupcima stečeni u poslovnoj kombinaciji priznati su po fer vrijednosti na datum stjecanja. Imaju vijek trajanja od 13 godina i amortiziraju se godišnje.

3.5 Nekretnine, postrojenja i oprema*i) Sredstva u vlasništvu*

Društvo ima u vlasništvu razna sredstva od kojih najznačajniji udio otpada na opremu/postrojenja (87% nabavne vrijednosti imovine), te zemljište/zgrade. Također ulaže u tuđu imovinu (odnosi se na ulaganja u imovinu u najmu, koja je locirana na pomorskom dobru) i ima dio investicija u tijeku (predujmovi za materijalnu imovinu).

- Nekretnine, postrojenja i oprema iskazani su u izvještaju o financijskom položaju po povijesnom trošku umanjenom za akumuliranu amortizaciju i rezerviranje za umanjnje vrijednosti, ako je potrebno. Povijesni trošak uključuje trošak koji je izravno povezan sa stjecanjem imovine.
- Predujmovi za materijalnu imovinu iskazani su u izvještaju o financijskom položaju po trošku nabave prema ugovorno dogovorenim uvjetima. U trenutku kada je stavka nekretnine, postrojenja i opreme za koju je plaćen predujam isporučena te je za isporuku primljen račun dobavljača, plaćeni predujmovi se, po trošku nabave, priznaju kao investicija u okviru nekretnina postrojenja i opreme.
- Zemljište i investicije u tijeku iskazani su u izvještaju o financijskom položaju po trošku i ne amortiziraju se.
- Amortizacija se obračunava primjenom pravocrtne metode u svrhu alokacije troška do rezidualne vrijednosti sredstva tijekom njenog procijenjenog korisnog vijeka uporabe.

(u godinama)	2025./2024.
Zemljište i investicije u tijeku (predujmovi za materijalnu imovinu)	Ne amortiziraju se
Zgrade (nekretnine)	8-67
Oprema/postrojenje	2-67
Ulaganja u tuđu imovinu	15-67

Naknadni izdaci uključuju se u knjigovodstvenu vrijednost imovine ili se, po potrebi, priznaju kao zasebna imovina samo ako će Grupa ili Društvo imati buduće ekonomske koristi od spomenute imovine te ako se trošak imovine može pouzdano mjeriti. Knjigovodstvena vrijednost zamijenjenog dijela prestaje se priznavati. Svi ostali troškovi investicijskog i tekućeg održavanja terete račun dobiti i gubitka u financijskom razdoblju u kojem su nastali.

BILJEŠKA 3 – ZNAČAJNE INFORMACIJE O RAČUNOVODSTVENIM POLITIKAMA (nastavak)

3.5 Nekretnine, postrojenja i oprema (nastavak)

Rezidualna vrijednost imovine predstavlja procijenjeni iznos koji bi Grupa ili Društvo trenutno dobili od prodaje imovine umanjenog za procijenjeni trošak prodaje u slučaju da je imovina dosegla starost i stanje koje se očekuje na kraju vijeka trajanja imovine. Rezidualna vrijednost imovine je nula ako Grupa ili Društvo očekuju da će ju koristiti do kraja njenog vijeka trajanja. Rezidualna vrijednost imovine i korisni vijek uporabe pregledavaju se na svaki datum bilance i po potrebi usklađuju. U slučaju da je knjigovodstveni iznos imovine veći od procijenjenog nadoknadivog iznosa, razlika se otpisuje do nadoknadivog iznosa. Dobici i gubici nastali prodajom određuju se usporedbom prihoda i knjigovodstvene vrijednosti sredstva i uključuju se u „ostale dobitke/(gubitke) neto“ u račun dobiti i gubitka.

(ii) *Imovina koja je predmet koncesijskog aranžmana*

Društvo ima sklopljen dugoročni ugovor o koncesiji za pružanje lučkih usluga što predstavlja većinu prihoda koje Društvo generira. Trenutni koncesijski aranžman uključuje prijenos operativnih prava nad lukom Ploče na ograničeni vremenski period, pod kontrolom lokalne lučke uprave, korištenjem specificirane imovine (lučke infrastrukture) ili izgrađene od strane Društva za vrijeme trajanja koncesijskog aranžmana ili primljene od strane Društva za naknadu ili bez naknade.

Ovaj aranžman definira „obvezu pružanja javnih usluga“ Društva u zamjenu za naknadu. Naknada se temelji na uvjetima rada, kontinuitetu usluga, regulaciji cijena i obvezama vezano uz održavanje/zamjenu lučke infrastrukture. Ugovor utvrđuje uvjete za prijenos lučke infrastrukture na lokalnu lučku upravu ili koncesionara nasljednika po isteku.

Izdaci za održavanje

Održavanje sredstava koja su dio koncesijskog aranžmana priznaje se kao trošak kada nastane, unutar dobiti ili gubitka i iskazuje u okviru troškova korištenih materijala i usluga.

Kapitalna ulaganja u područje pod koncesijom

Kapitalna ulaganja u lučku infrastrukturu napravljena u skladu s uvjetima iz koncesijskog aranžmana priznaju se kao imovina unutar odgovarajuće klase nekretnina, postrojenja i opreme te se iskazuju po trošku nabave umanjenom za akumuliranu amortizaciju i eventualne akumulirane gubitke od umanjenja vrijednosti. Trošak nabave uključuje trošak koji je izravno povezan sa stjecanjem imovine.

U slučaju da se radi o imovini koja se prema koncesijskom aranžmanu po njegovom isteku **prenosi na lokalnu lučku upravu (Davatelja)**, amortizacija navedene imovine obračunava se primjenom pravocrtne metode u svrhu alokacije troška nabave umanjenog za rezidualnu vrijednost sredstva tijekom kraćeg od procijenjenog korisnog vijeka trajanja i preostalog trajanja koncesijskog aranžmana.

U slučaju **imovine koja se ne prenosi na Davatelja koncesije**, amortizacija se obračunava u skladu s amortizacijskom politikom klase nekretnina, postrojenja i opreme u koju je navedeno sredstvo klasificirano kao što je objašnjeno u bilješki 3.5 (i).

3.6 Ulaganja u nekretnine

Ulaganja u nekretnine odnosi se na stanove koji se drže u svrhu dugoročnog stjecanja prihoda od najma ili zbog porasta njihove vrijednosti i Grupa ili Društvo se njima ne koriste. Kroz protekle godine veliki dio stanova je prodan. Ulaganja u nekretnine tretiraju se kao dugotrajna ulaganja.

Ulaganja u nekretnine iskazuju se po povijesnom trošku umanjenom za akumuliranu amortizaciju i rezerviranje za smanjenje vrijednosti, ako je potrebno. Amortizacija stanova obračunava se primjenom pravocrtne metode u svrhu alokacije troška tijekom njihovog korisnog vijeka uporabe (66 godina).

Nema naknadnih izdataka koji se kapitaliziraju.

BIJLEŠKA 3 – ZNAČAJNE INFORMACIJE O RAČUNOVODSTVENIM POLITIKAMA (nastavak)

3.7 Računovodstveni prikaz najmova – najmoprimec je Grupa ili Društvo

(i) MSFI 16 najmovi

Prilikom sklapanja ugovora Grupa procjenjuje ukoliko ugovor predstavlja, ili sadrži najam. Ugovor predstavlja najam, ili sadrži najam, ukoliko se njime prenosi pravo upravljanja nad upotrebom predmetne imovine u određenom razdoblju u zamjenu za naknadu. Kako bi procijenila sadrži li ugovor prijenos prava upravljanja nad upotrebom predmetne imovine, Grupa primjenjuje definiciju najma propisanu MSFI-em 16 u okviru čega ocjenjuje da li:

- ugovor uključuje korištenje identificirane imovine – što može biti utvrđeno eksplicitno ili implicitno, a koja treba biti fizički odvojena ili predstavljati pretežit dio kapaciteta fizičke odvojene imovine. Ukoliko dobavljač ima značajno pravo zamjene, tada imovina nije identificirana;
- Grupa ima pravo na suštinski sva ekonomska prava iz korištenja imovine u razdoblju uporabe; i
- Grupa ima pravo upravljati sa uporabom predmetne imovine. Grupa ima ovo pravo kada ostvaruje upravljačka prava koja su najrelevantnija u promjenama odluka kako i koju svrhu se imovina koristi. U rijetkim slučajevima gdje je odluka o tome kako se i u koju svrhu predmetna imovina koristi predodređena, Grupa ima pravo upravljati korištenjem imovine ukoliko:
 - Grupa ima pravo upravljati imovinom; ili
 - je Grupa dizajnirala imovinu na način koji unaprijed utvrđuje kako i u koju svrhu će biti korištena.

Analizom Koncesijskog ugovora Grupa je zaključila da koncesijsko područje i povezana infrastrukturna imovina predstavljaju jedinstvenu integriranu imovinu te da Grupa ostvaruje u osnovi sve ekonomske koristi od korištenja ove imovine tijekom razdoblja koncesije.

Prilikom sklapanja ili izmjena ugovora koji sadrže komponente najma, Grupa raspoređuje naknade iz ugovora na svaku komponentu koja se odnosi na najam na temelju njihove relativne samostalne cijene.

Grupa prepoznaje imovinu s pravom korištenja i obvezu po najmu na datum početka najma. Imovina s pravom korištenja početno se mjeri po trošku, koji se sastoji od početno izmjerenog iznosa obveze po najmu prilagođenom za sva plaćanja najma izvršena na datum početka najma ili prije, uvećanog za sve izravne početne troškove koji su nastali i procijenjene troškove demontaže i uklanjanja predmetne imovine ili obnove mjesta na kojem se imovina nalazi ili vraćanja predmetne imovine u stanje koje se zahtijeva na temelju uvjeta najma, umanjeno za sva primljena odobrenja vezano uz najam.

Imovina s pravom korištenja naknadno se amortizira koristeći linearnu metodu od datuma početka najma do isteka perioda najma, osim ako se po ugovoru o najmu do kraja razdoblja najma vlasništva nad odnosnom imovinom prenosi na Grupu ili ako trošak imovine s pravom korištenja odražava pretpostavku da će Grupa iskoristiti opciju kupnje. U tom slučaju imovina s pravom korištenja amortizira se od datuma početka najma do kraja njezina korisnog vijeka uporabe, a koji se utvrđuje na istoj osnovi kao i za slične nekretnine ili opremu. Dodatno, imovina s pravom korištenja redovito se umanjuje za gubitke od umanjenja vrijednosti, ukoliko ona postoje, ili se usklađuje uslijed određenih naknadnih mjerenja obveze za najam.

Obveza za najam početno se mjeri po sadašnjoj vrijednosti plaćanja po osnovi najma koja nisu plaćena do tog datuma, diskontirano primjenjujući kamatnu stopu sadržanu u ugovoru o najmu ili, ako se ta stopa ne može izravno utvrditi, primjenjujući graničnu stopu zaduživanja Grupe. Općenito, Grupa koristi svoju graničnu stopu zaduživanja kao diskontnu stopu.

Plaćanja po osnovi najma uključena u mjerenje obveze po najmu uključuju slijedeće:

- fiksna plaćanja, uključujući i plaćanja koja su u suštini fiksna (uključuju i fiksne izdatke za infrastrukturu);
- varijabilna plaćanja najma koja ovise o indeksu ili stopi, a koja se početno mjere primjenom indeksa ili stopa koje vrijede na datum početka najma;
- iznose za koje se očekuje da će biti plaćeni na temelju jamstava za ostatak vrijednosti; i
- očekivanu cijenu izvršenja opcije kupnje za koju Grupa ima razumno uvjerenje da će je iskoristiti, plaćanja po osnovi najma u slučaju opcionalnog produljenja trajanja ako Grupa ima razumno uvjerenje da će opciju produljenja iskoristiti te kazne za prijevremeni raskid najma osim ako Grupa ima razumno uvjerenje da neće prijevremeno raskinuti najam.

BILJEŠKA 3 – ZNAČAJNE INFORMACIJE O RAČUNOVODSTVENIM POLITIKAMA (nastavak)

3.7 Računovodstveni prikaz najмова – najmoprimac je Grupa ili Društvo (nastavak)

(ii) Ostali najmovi

Obveze koje se odnose na izdatke za vlastitu imovinu (opremu) i održavanje, kao i plaćanja varijabilne koncesijske naknade, ne predstavljaju komponente koje se odnose na najam u skladu s MSFI-em 16 te će se iste stoga i dalje priznavati sukladno drugim relevantnim standardima, prvenstveno u skladu s MRS-om 16 *Nekretnine, postrojenja i oprema*.

Društvo i Grupa nisu materijalno izloženi financijskim i operativnim najmovima. Obveza za najam mjeri se po amortiziranom trošku koristeći metodu efektivne stope. Ona se ponovo mjeri kada nastanu promjene u budućim plaćanjima za najam zbog promjena indeksa ili stopa, ako nastane promjena u procjeni očekivanog iznosa plaćanja na temelju jamstava za ostatak vrijednosti, ako Grupa promjeni svoju procjenu vezano uz iskorištenje opcije kupnje, produljenja ili raskida ili ako nastane promjena u plaćanjima po osnovi koja su fiksna ili u suštini fiksna.

Grupa prikazuje imovinu s pravom korištenja u sklopu materijalne imovine, te obveze po najmu u sklopu posudbi u izvještaju o financijskom položaju.

(iii) Kratkoročni najmovi i najmovi imovine niske vrijednosti

Grupa je odabrala da neće primjenjivati definiciju najma na imovinu s pravom korištenja i obvezu za najmove vezano uz najmove imovine niske vrijednosti i kratkoročne najmove. Grupa priznaje plaćanja po osnovi takvih najмова kao trošak po linearnoj osnovi tijekom razdoblja najma. Broj takvih najмова i njihov iznos nije značajan.

3.8 Računovodstveni prikaz najмова – najmodavac je Grupa ili Društvo

Prilikom sklapanja ili izmjena ugovora koji sadrže komponente koje se odnose na najam, Grupa raspoređuje naknade iz ugovora na svaku komponentu koja se odnosi na najam na temelju njene relativne samostalne cijene.

Kad Grupa djeluje kao najmodavac, na početku najma utvrđuje je li svaki najam financijski ili operativni najam.

Da bi klasificiralo svaki najam, Grupa procjenjuje prenosi li ugovor o najmu u suštini sve rizike i koristi povezane s vlasništvom nad predmetnom imovinom. Ako je to slučaj, tada je najam financijski najam; u protivnom je to operativni najam. Kao dio ove procjene, Grupa razmatra određene pokazatelje, poput toga predstavlja li trajanje najma veći dio ekonomskog vijeka imovine.

Kada je Grupa posredni najmodavac, ona svoj udio u glavnom najmu i podnajmu vodi zasebno. Nadalje, Grupa procjenjuje klasifikaciju podnajma uzimajući u obzir imovinu s pravom korištenja koja proizlazi iz glavnog najma, a ne u odnosu na predmetnu imovinu. Ako je glavni najam kratkoročni najam na koji Grupa primjenjuje prethodno izuzeće, tada se podnajam klasificira kao operativni najam.

Ako aranžman sadrži komponente koje se odnose na najam i one koje se ne odnose na najam, tada Grupa primjenjuje MSFI 15 za raspodjelu naknada po ugovoru o najmu.

Grupa priznaje plaćanja po osnovi najma primljena u okviru operativnog najma kao prihod pravocrtno tijekom razdoblja najma unutar „ostalih prihoda“.

3.9 Umanjenje vrijednosti nefinancijske imovine

Knjigovodstvena vrijednost nefinancijske imovine Društva i Grupe, osim zaliha i odgođene porezne imovine, pregledava se na svaki datum izvještavanja kako bi se utvrdilo da li postoji bilo kakva indikacija o umanjenju njihove vrijednosti. Ukoliko indikacije postoje, procjenjuje se nadoknadivi iznos imovine. Za nematerijalnu imovinu koja još nije spremna za korištenje, nadoknadivi iznos se utvrđuje na svaki datum izvještavanja.

Umanjenje vrijednosti imovine priznaje se ako knjigovodstvena vrijednost imovine ili njezina jedinica koja stvara novac prelazi njezin nadoknadivi iznos. Jedinica koja stvara novac najmanja je skupina sredstava koja se može identificirati i stvara novčane tokove koji su nezavisni od ostale imovine i ostalih skupina sredstava.

BILJEŠKA 3 – ZNAČAJNE INFORMACIJE O RAČUNOVODSTVENIM POLITIKAMA (nastavak)

3.9 Umanjenje vrijednosti nefinancijske imovine (nastavak)

Gubici od umanjenja vrijednosti imovine priznaju se unutar dobiti ili gubitka. Gubici od umanjenja vrijednosti koji se odnose na jedinice koje stvaraju novac, alociraju se kako smanjili knjigovodstvenu vrijednost stvarnog iznosa druge imovine te jedinice (grupe jedinica) u istom omjeru.

Nadoknativi iznos imovine ili jedinice koja stvara novac priznaje su u većem iznosu od njezine vrijednosti u upotrebi i njezine fer vrijednosti umanjene za troškove prodaje. Prilikom procjene vrijednosti u upotrebi, procijenjeni budući novčani tokovi diskontiraju se na njihovu sadašnju vrijednost koristeći kamatnu stopu prije poreza koja odražava tekuće tržišne procjene vremenske vrijednosti novca i posebnih rizika vezanih uz tu imovinu.

Gubici od umanjenja vrijednosti priznati u prethodnim razdobljima procjenjuju se na datum izvještavanja ukoliko postoje indikacije koje ukazuju da gubitak više ne postoji ili se smanjio. Gubitak od umanjenja vrijednosti ukida se ukoliko je došlo do promjene u procjenama koje su bile korištene za određivanje nadoknativog iznosa. Gubitak od umanjenja vrijednosti ukida se samo ako knjigovodstvena vrijednost imovine ne prelazi knjigovodstvenu vrijednost imovine koja bi bila utvrđena, umanjenu za amortizaciju, a da gubici od umanjenja vrijednosti imovine nisu bili priznati.

3.10 Zalihe

Zalihe sirovina i rezervnih dijelova iskazuju se po trošku nabave ili neto ostvarivoj vrijednosti, ovisno o tome koja je niža. Neto ostvariva vrijednost predstavlja procjenu prodajne cijene u redovnom tijeku poslovanja umanjenu za varijabilne troškove prodaje.

Zalihe trgovačke robe iskazuju se po neto ostvarivoj vrijednosti. Neto ostvariva vrijednost predstavlja procjenu prodajne cijene u redovnom tijeku poslovanja umanjenu za varijabilne troškove prodaje. Zalihe se vrednuju primjenom metode prosječnih ponderiranih troška nabave.

3.11 Potraživanja od kupaca i po kreditima

Potraživanja od kupaca i po kreditima početno se priznaju po fer vrijednosti, a naknadno se mjere po amortiziranom trošku uporabom metode efektivne kamatne stope, ako je značajno, a ako nije po nominalnom iznosu, umanjenom za ispravak vrijednosti.

Iznosi ispravka vrijednosti potraživanja iskazuju se u računu dobiti i gubitka u okviru 'vrijednosnog usklađenja potraživanja – neto'. Naknadno naplaćeni iznosi ispravka vrijednosti potraživanja od kupaca iskazuju se u računu dobiti i gubitka u okviru "vrijednosnog usklađenja potraživanja – neto".

3.12 Financijska imovina

(i) Priznavanje i početno mjerenje

Potraživanja od kupaca početno se priznaju u trenutku nastanka. Sva ostala financijska imovina početno se priznaje kada Grupa postane stranka ugovornih odredbi financijskog instrumenta.

- Potraživanje od kupaca bez značajne komponente financiranja početno se mjeri po transakcijskoj cijeni.
- Društvo posjeduje dionice kotiranog društva u kojem ne prelazi vlasništvo od 20%. Financijska imovina se mjeri po FVRDG. Isti nije materijalan za Društvo. Bilješka 5 "Procjena fer vrijednosti" detaljno opisuje isto.

(ii) Klasifikacija i naknadno mjerenje

Pri početnom priznavanju, financijska se imovina klasificira kao ona koja se mjeri po:

- amortiziranom trošku;
- ili FVRDG (fer vrijednost kroz račun dobiti i gubitka).

Financijska se imovina ne reklasificira nakon početnog priznavanja, osim ako Grupa ne promijeni svoj poslovni model za upravljanje financijskom imovinom.

BIJEŠKA 3 – ZNAČAJNE INFORMACIJE O RAČUNOVODSTVENIM POLITIKAMA (nastavak)

3.12 Financijska imovina (nastavak)

Financijska imovina mjeri se po amortiziranom trošku ako ispunjava sljedeće uvjete i ako nije klasificirana kao mjerena po FVRDG:

- drži se u sklopu poslovnog modela čiji je cilj naplata ugovornih novčanih tokova; i

ugovorni uvjeti navedenog instrumenta na određene datume dovode do novčanih priljeva koji predstavljaju isključivo plaćanje glavnice i kamate na neotplaćeni dio glavnice.

Potraživanja od kupaca drže se u poslovnom modelu držanja radi naplate. Financijska imovina koja se drži radi trgovanja ili kojom se upravlja te se njena uspješnost vrednuje na temelju njene fer vrijednosti, mjeri se po FVRDG.

Procjena predstavljaju li ugovoreni novčani tokovi isključivo otplate glavnice i kamate

U svrhu ove procjene, 'glavnica' se definira kao fer vrijednost financijske imovine pri početnom priznavanju. 'Kamata' se definira kao naknada za vremensku vrijednost novca, kreditni rizik povezan s vremenskim periodom u kojem se otplaćuje preostali dio glavnice te ostale osnovne rizike i troškove kreditiranja (npr. rizik likvidnosti i administrativni troškovi), kao i za profitnu maržu.

Pri procjeni osnovnog kriterija, odnosno, predstavljaju li ugovorni novčani tokovi isključivo plaćanja glavnice i kamata, Grupa razmatra ugovorne uvjete instrumenta. To uključuje procjenu sadrži li financijska imovina ugovorni uvjet koji bi mogao promijeniti vrijeme ostvarivanja ili iznos ugovornih novčanih tokova na način da osnovni kriterij ne bi bio zadovoljen.

Struktura financijske imovine Grupe jednostavna je te se prvenstveno odnosi na potraživanja od kupaca bez značajne financijske komponente, kratkoročne depozite, akreditive te novac i novčane ekvivalente. Navedeno u značajnoj mjeri smanjuje kompleksnost procjene zadovoljava li financijska imovina kriterij 'plaćanja isključivo glavnice i kamata'. Nadalje, Grupa nema uspostavljene zasebne poslovne modele za upravljanje financijskom imovinom te se njome zbog jednostavnosti upravlja u sklopu redovnog poslovanja.

Naknadno mjerenje te priznavanje dobitaka i gubitaka

Tablica u nastavku daje pregled ključnih odredbi računovodstvene politike koju Grupa koristi za vezano uz naknadno mjerenje financijske imovine te priznavanje dobitaka i gubitaka po svakoj vrsti financijske imovine:

Financijska imovina po FVRDG	Ova se imovina nakon početnog priznavanja mjeri po fer vrijednosti. Neto dobiti i gubici, uključujući bilo koje prihode od kamata ili dividendi, priznaju se unutar dobiti ili gubitka.
Financijska imovina po amortiziranom trošku	Ova se imovina nakon početnog priznavanja mjeri po amortiziranom trošku koristeći metodu efektivne kamatne stope. Amortizirani trošak umanjuje se za gubitke od umanjenja vrijednosti. Prihodi od kamata, pozitivne i negativne tečajne razlike te gubici od umanjenja vrijednosti priznaju se unutar dobiti ili gubitka. Dobit ili gubitak pri prestanku priznavanja priznaje se unutar dobiti ili gubitka.

(ii) Prestanak priznavanja

Grupa prestaje priznavati financijsku imovinu pri isteku ugovornih prava vezanih uz novčane tokove iz te financijske imovine ili pri prijenosu prava na ugovorne novčane tokove u transakciji u kojoj se prenose svi rizici i koristi od vlasništva financijske imovine ili u kojoj Grupa niti prenosi niti zadržava rizike i koristi od vlasništva, ali ne zadržava kontrolu nad financijskom imovinom.

Kada Grupa obavlja transakcije u kojima prenosi financijsku imovinu priznatu u svom izvještaju o financijskom položaju, ali zadržava sve ili gotovo sve rizike i koristi koji proizlaze iz prenesene imovine, takva prenesena imovina ne prestaje se priznavati.

BILJEŠKA 3 – ZNAČAJNE INFORMACIJE O RAČUNOVODSTVENIM POLITIKAMA (nastavak)

3.13 Financijske obveze

(i) Priznavanje i početno mjerenje

Financijske obveze početno se priznaju kada Grupa postane stranka ugovornih odredbi financijskog instrumenta.

Financijska obveza početno se mjeri po fer vrijednosti uvećanoj za transakcijske troškove koji se mogu izravno pripisati stjecanju ili izdavanju predmetnog instrumenta.

(ii) Klasifikacija i naknadno mjerenje

Grupa mjeri financijske obveze mjere po amortiziranom trošku primjenom metode efektivne kamatne stope. Rashodi od kamata i negativne tečajne razlike priznaju se unutar dobiti ili gubitka. Svi dobiti ili gubici kod prestanka priznavanja također se priznaju unutar dobiti ili gubitka.

(iii) Prestanak priznavanja

Grupa prestaje priznavati financijsku obvezu kada se ugovorne obveze isplate, otkazu ili isteknu. Grupa također prestaje priznavati financijsku obvezu kada se izmijene ugovorne odredbe, a novčani tok promijenjene obveze je značajno drugačiji od inicijalnog, pri čemu se nova financijska obveza temeljena na izmijenjenim uvjetima priznaje po fer vrijednosti.

Prilikom prestanka priznavanja financijske obveze, razlike između knjigovodstvene vrijednosti i plaćene naknade (uključujući i svu prenesenu ne-novčanu imovinu ili prihvaćene obveze) priznaje se u računu dobiti i gubitka.

3.14 Netiranje financijske imovine i financijskih obveza

Financijska imovina i financijske obveze netiraju se i neto iznos prikazuje u izvještaju o financijskom položaju kada, i samo kada, Društvo trenutno ima zakonski provedivo pravo na prebijanje iznosa i namjerava ih podmiriti na neto osnovi ili realizirati imovinu i istovremeno podmiriti obvezu.

3.15 Umanjenje vrijednosti ne derivativne financijske imovine

Priznavanje gubitaka od umanjenja vrijednosti

Grupa priznaje rezerviranja za očekivane kreditne gubitke („OKG“) na:

- financijsku imovinu koja se mjeri po amortiziranom trošku;
- ugovornu imovinu

Grupa priznaje rezerviranja za gubitke jednake OKG-ovima kroz čitavo trajanje ekonomskog vijeka imovine. Rezerviranja za OKG-ove vezano uz potraživanja od kupaca bez značajne financijske komponente uvijek se mjere u iznosu ukupnih OKG-ova kroz čitavo trajanje ekonomskog vijeka te imovine.

Prilikom utvrđivanja je li se kreditni rizik financijske imovine značajno povećao od početnog priznavanja i prilikom procjene OKG-ova, Grupa razmatra razumne i činjenične informacije koje su relevantne i dostupne bez dodatnih troškova ili napora. To uključuje kvantitativne i kvalitativne informacije i analize zasnovane na povijesnom iskustvu Grupe i informiranoj procjeni kreditne sposobnosti te uključuje informacije o budućnosti.

Grupa smatra da je kreditni rizik financijske imovine znatno porastao kad se aktiviraju pokazatelji ranog upozorenja sukladno politici Grupe ili ugovornim uvjetima instrumenata.

Grupa smatra da financijska imovina nije nadoknativa djelomično ili u cijelosti ako:

- nije vjerojatno da će dužnik otplatiti svoje obveze prema Grupi bez da Grupa treba pokrene radnje poput iskorištenja sredstava osiguranja (ako postoje); ili
- financijska imovina ostane nepodmirena duže od 365 dana od dana dospijeaća.

BILJEŠKA 3 – ZNAČAJNE INFORMACIJE O RAČUNOVODSTVENIM POLITIKAMA (nastavak)

3.15 Umanjenje vrijednosti ne derivativne financijske imovine (nastavak)

Ukupni OKG-ovi koji se očekuju kroz čitavo trajanje ekonomskog vijeka imovine su OKG koji proizlaze iz svih mogućih nepredviđenih događaja tijekom očekivanog vijeka trajanja financijskog instrumenta.

Dvanaestomjesečni OKG-ovi su dio OKG-ova koji proizlaze iz slučajeva neplaćanja koji su mogući unutar 12 mjeseci nakon datuma izvještavanja (ili unutar kraćeg razdoblja ako je očekivani vijek trajanja instrumenta kraći od 12 mjeseci).

Maksimalno razdoblje koje se uzima u obzir prilikom procjene OKG-ova je maksimalno ugovoreno razdoblje tijekom kojega je Grupa izložena kreditnom riziku.

Mjerenje očekivanih kreditnih gubitaka

OKG-ovi predstavljaju procjenu kreditnih gubitaka koja je ponderirana vjerojatnostima. Kreditni gubici mjere se kao sadašnja vrijednost svih novčanih manjkova (tj. razlike između novčanih tijekova na koje Grupa ima pravo u skladu s ugovorom i novčanih tokova koje Grupa očekuje da će stvarno primiti).

OKG-ovi se diskontiraju po efektivnoj kamatnoj stopi predmetne financijske imovine.

Kreditno umanjena financijska imovina

Na svaki datum izvještavanja Grupa procjenjuje ukoliko postoje osnove za kreditno umanjenje financijske imovine po amortiziranom trošku. Financijska imovina kreditno je umanjena kada nastane jedan ili više događaja koji imaju štetan utjecaj na procijenjene buduće novčane tokove od te financijske imovine.

Dokaz da je potrebno kreditno umanjenje financijske imovine uključuje sljedeće dostupne podatke:

- značajne financijske poteškoće dužnika ili izdavatelja;
- kršenje ugovora kao što je značajno kašnjenje u plaćanju dospjelih obveza;
- vjerojatnost da će dužnik ući u stečaj ili drugu oblik financijske reorganizacije; ili
- nestanak aktivnog tržišta za određenu vrijednosnicu uslijed financijskih poteškoća.

Prezentacija očekivanih kreditnih gubitaka u izvještaju o financijskom položaju.

Rezerviranja za OKG-ove financijske imovine po amortiziranom trošku oduzimaju se od bruto knjigovodstvene vrijednosti imovine.

Otpis financijske imovine

Bruto knjigovodstvena vrijednost financijske imovine otpisuje se ukoliko Grupa razumno ne očekuje povrat financijske imovine bilo u cijelosti bilo djelomično. Grupa u pravilu ne očekuje značajniji povrat otpisanih iznosa.

3.16 Novac i novčani ekvivalenti

Novac i novčani ekvivalenti obuhvaćaju gotovinu, depozite kod banaka po viđenju i ostale kratkotrajne visoko likvidne instrumente s rokovima naplate do tri mjeseca ili kraće.

3.17 Posudbe

Posudbe se početno priznaju po fer vrijednosti, umanjenoj za troškove transakcije. U budućim razdobljima, posudbe se iskazuju po amortiziranom trošku; sve razlike između primitaka (umanjenih za troškove transakcije) i otkupne vrijednosti priznaju se u računu dobiti i gubitka tijekom razdoblja trajanja posudbe, koristeći metodu efektivne kamatne stope. Ostali troškovi posudbe priznaju se kao rashod.

Naknade plaćene prilikom ugovaranja kredita priznaju se kao transakcijski troškovi kredita ukoliko je vjerojatno da će doći do povlačenja dijela ili cjelokupnog kredita.

Posudbe se klasificiraju kao kratkoročne obveze, osim ako Grupa ili Društvo imaju bezuvjetno pravo odgoditi podmirenje obveze najmanje 12 mjeseci nakon datuma bilance.

BILJEŠKA 3 – ZNAČAJNE INFORMACIJE O RAČUNOVODSTVENIM POLITIKAMA (nastavak)

3.18 Dionički kapital

Dionički kapital sastoji se od redovnih dionica.

Plaćena naknada za kupljene vlastite dionice, uključujući sve izravno pripadajuće troškove transakcije (umanjene za porez na dobit), umanjuje dioničku glavnica koja se može pripisati dioničarima Društva sve do povlačenja dionica ili njihovog ponovnog izdavanja.

3.19 Oporezivanje

(i) *Porez na dobit*

Društvo i članice Grupe su porezni obveznici po zakonima i propisima Republike Hrvatske. Prema hrvatskom zakonu, osnovicu za obračun poreza na dobit čini razlika između prihoda i rashoda koji se utvrđuju u skladu sa Zakonom. Porez na dobit obračunava se po stopi od 18% u Društvu i ovisnom društvu Pločanska Plovidba d.o.o., a po 10% u ostalim ovisnim društvima.

(ii) *Odgođena porezna imovina i obveze*

Iznos odgođenog poreza obračunava se metodom bilančne obveze, na privremene razlike između porezne osnovice imovine i obveza i njihove knjigovodstvene vrijednosti u financijskim izvještajima. Odgođena porezna imovina i obveze mjere se poreznim stopama za koje se očekuje da će se primjenjivati u razdoblju kada će imovina biti nadoknađena ili obveza podmirena, na temelju poreznih stopa i poreznih zakona, koji su na snazi ili se djelomično primjenjuju na datum bilance.

Odgođena porezna imovina priznaje se do visine buduće oporezive dobiti za koju je vjerojatno da će biti raspoloživa za iskorištenje privremenih razlika.

Odgođena porezna imovina i obveze netiraju se u slučaju kada postoji zakonski provedivo pravo na prijeboj tekuće porezne imovine i tekućih poreznih obveza, te kada se odgođena porezna imovina i obveze odnose na poreze na dobit koje je nametnula ista porezna vlast istom ili različitom poreznom subjektu te kad postoji namjera podmirenja na neto osnovi.

(iii) *Porez na dodanu vrijednost (PDV)*

Društvo i Grupa su obveznici predaje PDV-a na mjesečnoj osnovi. Porezna uprava zahtijeva podmirenje PDV-a na neto osnovi. PDV koji proizlazi iz transakcija prodaje i kupnje priznaje se i iskazuje u bilanci na neto osnovi. U slučaju umanjenja potraživanja za ispravak vrijednosti, gubitak od umanjenja iskazuje se u bruto iznosu potraživanja, uključujući PDV.

3.20 Primanja zaposlenih

(a) *Obveze za mirovine i ostale obveze nakon umirovljenja*

U toku redovnog poslovanja prilikom isplata plaća Grupa i Društvo u ime svojih zaposlenika koji su članovi obveznih mirovinskih fondova obavljaju redovita plaćanja doprinosa sukladno zakonu. Obvezni mirovinski doprinosi fondovima iskazuju se kao dio troška plaća kada se obračunaju. Grupa i Društvo nemaju dodatni mirovinski plan te stoga nemaju nikakvih drugih obveza u svezi s mirovinama zaposlenika. Nadalje, Grupa i Društvo nemaju obvezu osiguravanja bilo kojih drugih primanja zaposlenika nakon njihova umirovljenja.

(b) *Dugoročna primanja zaposlenih*

Grupa i Društvo priznaju obvezu za dugoročna primanja zaposlenih (jubilarne nagrade) ravnomjerno tijekom razdoblja u kojem je nagrada ostvarena- na temelju stvarnog broja godina radnog staža. Obveza za dugoročna primanja zaposlenih određuje se na temelju pretpostavke o broju zaposlenika kojima navedena primanja treba isplatiti, procijenjenom trošku navedenih primanja te diskontnoj stopi.

BILJEŠKA 3 – ZNAČAJNE INFORMACIJE O RAČUNOVODSTVENIM POLITIKAMA (nastavak)

3.20 Primanja zaposlenih (nastavak)

(c) Kratkoročna primanja zaposlenih

Grupa i Društvo priznaju rezerviranje za bonuse kada postoji ugovorna obveza ili praksa iz prošlosti na temelju koje je nastala izvedena obveza. Nadalje, Grupa i Društvo priznaju obvezu za akumulirane naknade za odsustvo s posla na temelju neiskorištenih dana godišnjeg odmora na dan bilance.

(d) Otpremnine

Obveze za otpremnine priznaju se kad Grupa ili Društvo prekinu radni odnos zaposlenika prije normalnog datuma umirovljenja ili odlukom zaposlenika da prihvati prekid radnog odnosa u zamjenu za naknadu. Grupa ili Društvo priznaju obveze za otpremnine kada je dokazivo preuzelo obvezu da prekine radni odnos sa sadašnjim zaposlenicima, na osnovu detaljnog formalnog plana, bez mogućnosti da od njega odustane ili osigurava otpremnine, kao rezultat ponude da potakne raskidanje radnog odnosa.

Obveza za dugoročna primanja zaposlenih (otpremnine prilikom umirovljenja) određuju se na temelju pretpostavke o broju zaposlenika kojima navedena primanja treba isplatiti, procijenjenom trošku navedenih primanja te diskontnoj stopi.

3.21 Rezerviranja

Rezerviranja za sudske sporove priznaju se ako Grupa ili Društvo imaju sadašnju zakonsku ili izvedenu obvezu kao posljedicu prošlih događaja, ako je vjerojatno da će biti potreban odljev resursa radi podmirivanja obveze te ako se iznos obveze može pouzdano procijeniti.

Rezerviranja se mjere po vrijednosti troškova za koje se očekuje da će biti potrebni za podmirenje obveze.

3.22 Obveze prema dobavljačima i ostale obveze

Obveze prema dobavljačima i ostale obveze početno se priznaju po fer vrijednosti, a naknadno se mjere po amortiziranom trošku primjenom metode efektivne kamatne stope.

3.23 Zarada po dionici

Zarada po dionici izračunava se na način da se dobit dioničarima Društva podijeli s ponderiranim prosječnim brojem sudjelujućih dionica koje su izdane tijekom godine, umanjene za vlastite dionice.

3.24 Raspodjela dividendi

Društvo do sada nije isplaćivalo dividendu.

3.25 Priznavanje prihoda

Prihod se mjeri na temelju naknade utvrđene u ugovoru s kupcem, a koja je bazirana na propisanoj tarifi za lučke usluge. Grupa priznaje prihod kada prenosi kontrolu nad dobrima ili uslugama kupcu. Prijenos kontrole nad robom i uslugama odvija se kontinuirano (priznavanje prihoda tijekom vremena) ili u određenom trenutku (priznavanje po završetku). Prije priznavanja prihoda, Grupa identificira ugovor kao i različite obveze za činidbe koje su sadržane u ugovoru. Specifični kriteriji za priznavanje prihoda za glavne djelatnosti Grupe i Društva su opisane u nastavku.

(a) Prihodi od pružanja lučkih usluga

Osnovna djelatnost Grupe i Društva je obavljanje lučkih djelatnosti: ukrcaj, iskrcaj, prekrcaj i skladištenje tereta, prenošenje, oplemenjivanje i vaganje tereta. Većina aranžmana Grupe s kupcima uključuje pružanje više zasebnih usluga od kojih svaka ima zasebnu i pouzdano mjerljivu vrijednost za kupca (baziranu na tarifi) te se uz svaku zasebnu uslugu veže zasebna obveza za činidbu. Cijene pruženih usluga utvrđuju se na temelju tarifa.

BILJEŠKA 3 – ZNAČAJNE INFORMACIJE O RAČUNOVODSTVENIM POLITIKAMA (nastavak)

3.25 Priznavanje prihoda (nastavak)

Prihodi od usluga priznaju se u računu dobiti i gubitka razmjerno stupnju dovršenosti transakcije na osnovi procjene stvarno obavljenih usluga u odnosu na ukupne usluge koje se trebaju obaviti (npr. broj pretovarenih tona tereta u odnosu na ukupni teret za pretovar; ili broj proteklih dana skladištenja u odnosu na ukupni broj ugovorenih dana skladištenja). Kontrola nad uslugama obično se prenosi tijekom vremena.

Ugovorna imovina se priznaje za ugovorne obveze koje su izvršene, ali nisu fakturirane na datum izvještavanja. Ugovorna imovina prenosi se na potraživanja kada prava postanu bezuvjetna. To se obično događa kada Grupa ispostavi račun kupcu.

(b) Prihodi od prodaje robe

Prihodi od prodaje robe priznaju se u trenutku izvršenja ugovorne obveze prijenosom kontrole nad proizvodima na kupca što je u pravilu kada Grupa obavi isporuku robe kupcu i kada ne postoji nijedna nepodmirena obveza koja bi mogla utjecati na prihvaćanje proizvoda od strane kupca. Isporuka je izvršena kad se proizvodi otpreme na određenu lokaciju, rizici gubitka prenesu na kupca i kad kupac prihvati proizvode u skladu s ugovorenim uvjetima. Kontrola nad robom obično se prenosi u određenom trenutku.

Prihodi od prodaje iskazuju se na temelju cijene iz ugovora o prodaji, umanjeni za procijenjene količinske popuste i povrate. Procjene popusta i povrata utvrđuju se na temelju stečenog iskustva.

(c) Prihodi od kamata

Prihodi od kamata priznaju se na vremenski proporcionalnoj osnovi koristeći metodu efektivne kamatne stope. Grupa i Društvo priznaju prihode od kamata unutar „Financijski prihodi / (rashodi) – neto“.

(d) Prihodi od dividendi

Prihodi od dividendi priznaju se kada je ustanovljeno pravo na isplatu dividende. Društvo priznaje prihode od dividendi unutar „Financijski prihodi / (rashodi) – neto“.

BILJEŠKA 4 – UPRAVLJANJE FINACIJSKIM RIZIKOM

4.1 Čimbenici financijskog rizika

Računovodstvene politike za financijske instrumente primjenjivane su na sljedeće stavke:

za godinu koja je završila 31. prosinca (u tisućama eura)	Luka Ploče Grupa		Luka Ploče d.d.	
	2025.	2024.	2025.	2024.
Financijska imovina				
Dani krediti	16	23	216	374
Financijska imovina po fer vrijednosti kroz račun dobiti i gubitka	52	42	52	42
Potraživanja od kupaca	10.424	18.353	10.086	18.125
Depoziti	1.023	1.032	464	486
Novac i novčani ekvivalenti	34.138	22.880	31.469	20.879
Ukupno	45.653	42.330	42.287	39.906
Financijske obveze				
Posudbe	12.803	17.690	12.729	17.556
Obveze prema dobavljačima	870	1.227	838	1.176
Ukupno	13.673	18.917	13.567	18.732

Fer vrijednost financijskih instrumenata

Fer vrijednost financijske imovine i financijskih obveza se određuje kako slijedi:

- fer vrijednost financijske imovine i financijskih obveza kojima se trguje na aktivnim likvidnim tržištima, pod standardnim uvjetima, određuje se prema cijenama koje kotiraju na tržištu;
- fer vrijednost ostale financijske imovine i ostalih financijskih obveza određuje se u skladu s modelima za određivanje cijena, a na temelju analize diskontiranih novčanih tokova koristeći cijene iz poznatih transakcija na tržištu i cijene koje se nude za slične instrumente.

Financijski instrumenti koji se drže do dospeljeka u normalnom poslovanju su knjiženi po trošku nabave ili neto iznosu smanjenom za otplaćeni dio. Fer vrijednost je određena kao iznos po kojem se financijski instrument može prodati trgovanjem između dobrovoljnih poznatih stranaka po tržišnim uvjetima, osim u slučaju prodaje pod prisilom ili radi likvidacije. Fer vrijednost financijskog instrumenta je ona koja je kotirana na tržištu vrijednosnica ili ona koja je dobivena korištenjem metode diskontiranog novčanog toka.

Na dan 31. prosinca 2024. iskazani iznosi novca, kratkoročnih depozita, potraživanja, kratkoročnih obveza, ukalkuliranih troškova, pozajmica i ostalih financijskih instrumenata odgovaraju njihovoj tržišnoj vrijednosti, zbog kratkoročne prirode ove imovine i obveza i zbog toga što većina kratkotrajne imovine i kratkoročnih obveza nosi varijabilne kamatne stope ili fiksne kamatne stope koje su približno jednake trenutnim tržišnim kamatnim stopama.

Uprava smatra da se fer vrijednost dugoročnih potraživanja Grupe koja proizlaze iz prodaje stanova zaposlenicima ne razlikuje značajno od knjigovodstvene vrijednosti zbog trenutno niske razine tržišnih kamatnih stopa za takva potraživanja. Uprava redovito prati relevantne tržišne kamatne stope na sličnu imovinu kako bi procijenila opravdanost ove pretpostavke.

Na izvještajne datume, knjigovodstvena vrijednost kredita banaka i ostalih kredita približna je njihovoj fer vrijednosti budući da većina tih zajmova nosi ili varijabilnu kamatnu stopu ili fiksnu kamatne stope koje su približno jednake trenutnim tržišnim kamatnim stopama.

BILJEŠKA 4 – UPRAVLJANJE FINANCIJSKIM RIZIKOM (nastavak)

4.1 Čimbenici financijskog rizika (nastavak)

Aktivnosti koje Grupa i Društvo obavljaju izlažu ih raznim financijskim rizicima: tržišnom riziku (valutnom riziku, cjenovnom riziku, kamatnom riziku novčanog toka), kreditnom riziku i riziku likvidnosti. Društvo i Grupa provodi primjerene politike i postupke upravljanja pojedinačnim rizicima, te je način upravljanja i ovladavanja rizicima posebno propisan i dokumentiran pravilnicima i procedurama. Društvo prihvaća da su ovi rizici normalna pojava te da je potrebno na iste pravovremeno i na odgovarajući način reagirati da bi se mogle donijeti kvalitetne odluke za očuvanje i razvoj poslovanja.

(a) Tržišni rizik

(i) Valutni rizik

Grupa i Društvo su bili izloženi valutnom riziku koji proizlazi iz ostvarenih prihoda i nabave iz inozemstva u američkim dolarima (USD). Obzirom da su u 2025. Grupa i Društvo prestali obavljati djelatnost trgovanja robom, utjecaj ovog rizika je smanjen i uglavnom proizlazi iz potraživanja i novčanih sredstava denominiranih u USD. Kretanja u tečajevima između dolara i eura mogu imati utjecaja na buduće poslovne rezultate i novčane tokove.

Luka Ploče Grupa

Valuta	Imovina	Obveze	Neto imovina / (obveze)	Promjena valute	Utjecaj na dobit prije oporezivanja
	<i>(u tisućama eura)</i>		<i>(u tisućama eura)</i>	%	<i>(u tisućama eura)</i>
USD	1.106	-	1.106	3%	33

Luka Ploče d.d.

Valuta	Imovina	Obveze	Neto imovina / (obveze)	Promjena valute	Utjecaj na dobit prije oporezivanja
	<i>(u tisućama eura)</i>		<i>(u tisućama eura)</i>	%	<i>(u tisućama eura)</i>
USD	956	-	956	3%	29

Pregled vrijednosti financijske imovine i obveza Grupe i Društva izraženih u stranim valutama na dan 31. prosinca 2024. godine i maksimalan utjecaj na dobit prije oporezivanja uz pretpostavku da su svi ostali pokazatelji ostali nepromijenjeni:

Luka Ploče Grupa

valuta	Imovina	Obveze	Neto imovina / (obveze)	Promjena valute	Utjecaj na dobit prije oporezivanja
	<i>(u tisućama eura)</i>		<i>(u tisućama eura)</i>	%	<i>(u tisućama eura)</i>
USD	1.427	-	1.427	3%	43

BILJEŠKA 4 – UPRAVLJANJE FINACIJSKIM RIZIKOM (nastavak)

4.1 Čimbenici financijskog rizika (nastavak)

(a) Tržišni rizik (nastavak)

(i) Valutni rizik (nastavak)

Luka Ploče d.d.

valuta	Imovina <i>(u tisućama eura)</i>	Obveze	Neto imovina / (obveze) <i>(u tisućama eura)</i>	Promjena valute %	Utjecaj na dobit prije oporezivanja <i>(u tisućama eura)</i>
USD	1.276	-	1.276	3%	39

Iskazani utjecaj na dobit poslije oporezivanja uglavnom je rezultat gubitaka/ dobitaka od tečajnih razlika na preračunu iz USD kod potraživanja od kupaca i novca i novčanih ekvivalenata. Grupa i Društvo je tijekom 2024. godine koristilo derivativne instrumente za aktivnu zaštitu od izloženosti valutnom riziku. Društvo je jednokratno kupilo valutni terminski ugovor (forex forward) preko OTC tržišta putem kojega se zaštitilo od valutnog rizika jačanja dolara u odnosu na euro po vrijednosti spot tečaja u trenutku kupnje. Društvo je ostvarilo dobitke od valutnog terminskog ugovora u iznosu od 148 tisuća eura (iskazano unutar bilješke 2.5 Obustavljene aktivnosti).

(ii) Kamatni rizik

Kamatni rizik Grupe i Društva proizlazi iz dugoročnih kredita. Krediti odobreni po promjenjivim stopama izlažu Grupu riziku kamatne stope novčanog toka. Krediti odobreni po fiksnim stopama izlažu Grupu riziku fer vrijednosti kamatne stope.

Izloženost kamatnom riziku kroz posudbe s varijabilnom kamatnom stopom je kako slijedi:

<i>(u tisućama eura)</i>	Luka Ploče Grupa		Luka Ploče d.d.	
	2025.	2024.	2025.	2024.
Posudbe s varijabilnom kamatnom stopom	74	3.799	-	3.666

Sljedeća tabela prikazuje osjetljivost dobiti prije poreza na promjene u kamatnim stopama na posudbe Grupe i Društva s ugovorenom varijabilnom kamatnom stopom, uz pretpostavku da su sve ostale varijable konstantne:

<i>(u tisućama eura)</i>	Povećanje / smanjenje u %	Luka Ploče Grupa		Luka Ploče d.d.	
		2025.	2024.	2025.	2024.
Utjecaj povećanja kamatne stope na dobit prije oporezivanja	+1%	1	38	-	37
Utjecaj smanjenja kamatne stope na dobit prije oporezivanja	-1%	(1)	(38)	-	(37)

BILJEŠKA 4 – UPRAVLJANJE FINANCIJSKIM RIZIKOM (nastavak)**4.1 Čimbenici financijskog rizika (nastavak)***(a) Tržišni rizik (nastavak)**(ii) Kamatni rizik (nastavak)*

Na 31. prosinca 2025. dugoročne posudbe su vezane uz fiksnu kamatnu stopu i varijabilni EURIBOR.

Grupa i Društvo ne koriste derivativne instrumente za aktivnu zaštitu od izloženosti kamatnog rizika novčanog toka i rizika fer vrijednosti kamatne stope.

Grupa i Društvo kontinuirano prate promjene kamatnih stopa. Simuliraju se različite situacije uzimajući u obzir refinanciranje, obnavljanje sadašnjeg stanja kao i alternativno financiranje. Na osnovu ovih situacija, Grupa i Društvo izračunavaju utjecaj promjene kamatne stope na račun dobiti i gubitka.

(b) Kreditni rizik

Imovina Grupe i Društva koja može dovesti do kreditnog rizika sastoji se uglavnom od novca i novčanih ekvivalenata, depozita, potraživanja od kupaca, potraživanja od zaposlenih i ostalih potraživanja. Kao dodatno osiguranje naplate potraživanja od kupaca Grupa i Društvo se osiguravaju robom, dok su potraživanja od zaposlenih osigurana obustavom iz plaće.

Najveći dio poslovanja Grupe i Društva se odnosi na suradnju s poznatim kupcima, dok se samo manji poslovanja odnosi na nove kupce. Top pet kupaca Grupe generiralo je približno 39,1% ukupnih prihoda od prodaje (2024.: 88,3%) od čega najveći utjecaj na prihode Grupe i Društva imaju dva najveća kupca s kojima se ostvaruje 18,5% ukupnih prihoda u 2025. godini (2024.: 80,6%). Grupa i Društvo upravljaju kreditnim rizikom kroz analizu ključnih kupaca, implementaciju odgovarajućih mjera zaštite u ugovore te kroz kontinuiranu komunikaciju s kupcima te založnim pravom nad robom i otpremom iste.

Grupa i Društvo svoju gotovinu i depozite uglavnom drže kod financijskih institucija u Hrvatskoj, a prema ocjeni Standard & Poor's navedene banke ima sljedeću kreditnu ocjenu:

Grupa	2025.	2024.
Novac i depoziti u banci		
<i>(u tisućama eura)</i>		
A-	2.343	1.310
BBB+	2.856	11.840
BBB	591	913
Ostale banke bez kreditne ocjene	29.371	9.846
	35.161	23.909
Društvo	2025.	2024.
Novac u banci		
<i>(u tisućama eura)</i>		
A-	18	118
BBB+	2.510	11.006
BBB	476	816
Ostale banke bez kreditne ocjene	28.929	9.425
	31.933	21.365

Za nijednu stavku financijske imovine koja je potpuno nadoknadiva nisu mijenjani uvjeti tijekom protekle godine.

Ostale banke bez kreditne ocjene su visokokvalitetne hrvatske banke.

BILJEŠKA 4 – UPRAVLJANJE FINACIJSKIM RIZIKOM (nastavak)

4.1 Čimbenici financijskog rizika (nastavak)

(c) Rizik likvidnosti

Razborito upravljanje rizikom likvidnosti podrazumijeva održavanje dostatne količine novca, osiguravanje raspoloživosti financijskih sredstava adekvatnim iznosom ugovorenih kreditnih linija i sposobnost podmirenja svih obveza. Cilj Grupe i Društva je održavanje fleksibilnosti financiranja na način da ugovorene kreditne linije budu dostupne. Sektor financija redovito – dnevno prati razinu dostupnih izvora novčanih sredstava.

Tablica u nastavku prikazuje analizu financijskih obveza Grupe i Društva prema ugovorenim rokovima dospijea. Navedeni iznosi predstavljaju nediskontirane novčane tokove glavnica i kamata.

Financijske obveze ne uključuju obveze prema zaposlenima, obveze za doprinose, poreze i obveze za primljene predujmove.

<i>(u tisućama eura)</i>	Glavnica	Ugovoreni novčani tokovi	do godine dana	od jedne do pet godina	više od pet godina
Luka Ploče Grupa					
31. prosinca 2025.					
Najmovi	3.984	6.820	400	1.547	4.873
Kreditni od banaka	8.778	9.970	1.315	4.698	3.957
Obveze prema državi	42	42	7	35	-
Obveze iz poslovanja	870	870	870	-	-
Ukupno	13.674	17.702	2.592	6.280	8.830
31. prosinca 2024.					
Najmovi	4.130	7.134	401	2.296	4.437
Kreditni od banaka	13.499	15.378	2.527	8.894	3.957
Obveze prema državi	61	61	7	54	-
Obveze iz poslovanja	1.227	1.227	1.227	-	-
Ukupno	18.917	23.800	4.162	11.244	8.394
<i>(u tisućama eura)</i>					
Luka Ploče d.d.					
31. prosinca 2025.					
Najmovi	3.984	6.820	400	1.547	4.873
Kreditni od banaka	8.704	9.895	1.248	4.690	3.957
Obveze prema državi	42	42	7	35	-
Obveze iz poslovanja	838	838	838	-	-
Ukupno	13.568	17.595	2.493	6.272	8.830
31. prosinca 2024.					
Najmovi	4.130	7.134	401	2.296	4.437
Kreditni od banaka	13.365	15.242	2.466	8.819	3.957
Obveze prema državi	61	61	7	54	-
Obveze iz poslovanja	1.176	1.176	1.176	-	-
Ukupno	18.732	23.613	4.050	11.169	8.394

BILJEŠKA 4 – UPRAVLJANJE FINACIJSKIM RIZIKOM (nastavak)

4.1 Čimbenici financijskog rizika (nastavak)

(c) Rizik likvidnosti (nastavak)

Obveze prema dobavljačima i ostale obveze, kao i obveze po kratkoročnim kreditima dospijevaju do 12 mjeseci poslije datuma bilance, dok je dospijeće dugoročnih kredita prikazano u bilješci 30.

Posudbe Grupe i Društva u iznosu od 45.653 tisuća eura i 42.287 tisuća eura se uglavnom odnosi na depozite, novac i potraživanja koji su većinom kratkoročnog dospijeća. Navedeno ukazuje da Društvo i Grupa imaju dostatnu likvidnost u kratkoročnom razdoblju.

4.2 Upravljanje operativnim rizicima

Grupa je prvenstveno izložena riziku koncentracije prodaje. Za više detalja o izloženosti i načinu upravljanja navedenim rizikom pogledati bilješku 7.

4.3 Upravljanje kapitalom

Grupa i Društvo nadziru kapital u skladu sa zakonima i propisima država u kojima posluju. U Republici Hrvatskoj zahtijeva se minimalni uplaćeni kapital od 25.000 eura za dionička društva te 2.500 eura za društva s ograničenom odgovornošću. Vlasnici ne zahtijevaju nikakve posebne mjere u pogledu upravljanja kapitalom. Grupa nema obvezu pridržavanja kapitalnih zahtjeva nametnutih izvana. Nadalje, nema kapitalnih ciljeva koji se interno prate.

BILJEŠKA 5- PROCJENA FER VRIJEDNOSTI

Društvo primjenjuje niz računovodstvenih politika i objava koje zahtijevaju mjerenje fer vrijednosti za financijsku i nefinancijsku imovinu i obveze. Društvo ima uspostavljen sustav kontrola u okviru mjerenja fer vrijednosti koji podrazumijeva cjelokupnu odgovornost Uprave i funkcije financija vezanu uz nadziranje svih značajnijih mjerenja fer vrijednosti, konzultiranje s vanjskim stručnjacima te, u kontekstu navedenog, izvještavanje o istome tijelima zaduženima za korporativno upravljanje.

Fer vrijednosti mjere se u odnosu na informacije prikupljene od trećih strana u kojem slučaju Uprava i funkcija financija ocjenjuju ukoliko dokazi prikupljeni od trećih strana osiguravaju da navedene procjene fer vrijednosti ispunjavaju zahtjeve MSFI-eva, uključujući i razinu iz hijerarhije fer vrijednosti u koju bi te procjene trebale biti klasificirane.

Sva značajnija pitanja vezana uz procjenu fer vrijednosti izvještavaju se Nadzornom i Revizorskom Odboru. Fer vrijednosti kategoriziraju se u različite razine u hijerarhiji fer vrijednosti na temelju ulaznih varijabli koje se koriste u tehnikama procjene kao što slijedi:

- *Razina 1* - kotirane cijene (nekorrigirane) na aktivnim tržištima za identičnu imovinu ili obveze.
- *Razina 2* - ulazne varijable koje ne predstavljaju kotirane cijene uključene u razinu 1, a radi se o ulaznim varijablama za imovinu ili obveze koje su vidljive bilo izravno (npr. kao cijene) bilo neizravno (npr. izvedene iz cijena).
- *Razina 3* - ulazne varijable za imovinu ili obveze koje se ne temelje na vidljivim tržišnim podacima (ulazne varijable koje nisu vidljive).

Fer vrijednost financijskih instrumenata kojima se trguje na aktivnim tržištima temelji se na kotiranim tržišnim cijenama na dan bilance. Tržište se smatra aktivnim ako su kotirane cijene poznate temeljem burze, aktivnosti brokera, industrijske skupine ili regulatorne agencije, a te cijene predstavljaju stvarne i redovite tržišne transakcije prema uobičajenim trgovačkim uvjetima.

Fer vrijednost financijskih instrumenata kojima se ne trguje na aktivnom tržištu (na primjer, OTC derivativi) utvrđuje se korištenjem tehnika procjene. Te tehnike procjene zahtijevaju maksimalno korištenje vidljivih tržišnih podataka gdje je to moguće, a oslanjaju se što je manje moguće na procjene specifične za pojedini subjekt. Ukoliko su sve značajnije ulazne varijable potrebne za fer vrednovanje instrumenta vidljive, instrument se kategorizira kao razina 2.

Ako se jedna ili više značajnih ulaznih varijabli ne temelji na vidljivim tržišnim podacima, procjena fer vrijednosti kategorizira se kao razina 3.

Tablica u nastavku prikazuje imovinu Grupe i Društva po fer vrijednosti na dan 31. prosinca 2025. i 2024. godine:

<i>(u tisućama eura)</i>	Razina 1	Razina 2	Razina 3	Ukupno
31. prosinca 2025.				
Kotirana društva	52	-	-	52
Nekotirana društva	-	-	-	-
Ukupno	52	-	-	52
31. prosinca 2024.				
Kotirana društva	42	-	-	42
Nekotirana društva	-	-	-	-
Ukupno	42	-	-	42

BILJEŠKA 6 – KLJUČNE RAČUNOVODSTVENE PROCJENE

Procjene se kontinuirano vrednuju i zasnivaju se na iskustvu i drugim čimbenicima, uključujući očekivanja budućih događaja za koje se smatra da su prihvatljiva pod postojećim okolnostima. Grupa i Društvo izrađuju procjene i stvaraju pretpostavke vezane za budućnost. Proizašle računovodstvene procjene su, po definiciji, u rijetkim slučajevima izjednačene sa stvarnim rezultatima. U nastavku se navode procjene i pretpostavke koje bi mogle uzrokovati značajan rizik usklađivanja knjigovodstvenih iznosa imovine i obveza u sljedećoj financijskoj godini.

a) *Sporazumi o koncesijama za usluge*

Europska unija usvojila je tumačenje IFRIC 12 Sporazumi o koncesijama za usluge koji je primjenjiv za financijske godine koje počinju na ili nakon 1. travnja 2009. godine. Značajan dio registrirane djelatnosti Društva provodi se na području pod koncesijama nad pomorskim dobrom. Prema Zakonu o pomorskom dobru i morskim lukama, pomorskim dobrom upravlja Lučka uprava Ploče, koja je Davatelj koncesije. Ugovor o koncesiji za staru luku izvorno je potpisan 13. kolovoza 2005. godine na period od 12 godina, a obnovljen je krajem 2008. godine čime je razdoblje koncesije produljeno za još dodatnih 20 godina do 2037. godine. Ugovor o produženju prvenstvene koncesije sklopljen je 24. svibnja 2010. godine. Ugovor o koncesiji za kontejnerski terminal potpisan je 18. siječnja 2010. godine na period od 32 godine do 2042. godine s mogućnošću produženja za još dodatnih 13 godina do 2055. godine. Ugovor o koncesiji za terminal za rasutih tereta potpisan je 18. siječnja 2010. godine na period od 45 godina do 2055. godine. Ugovori o koncesijama odnose se na lučke djelatnosti u utvrđenom području (dio lučkog područja bazena luke Ploče i bazena luke Metković), na rizik i odgovornost Operatora (odnosno Društva) i uzimajući u obzir; tehničke propise koji se primjenjuju na djelatnost, rekonstrukciju, tekuće i investicijsko održavanje, gradnju, modernizaciju, obnovu i razvoj lučkih usluga propisanih u Zakonu u pomorskom dobru i morskim lukama; odredbe i uvjete vezano uz dozvole za pružanje lučkih usluga i druge zahtjeve propisane od strane Lučke uprave Ploče. Prema koncesijskom sporazumu, Operator će imati pravo korištenja imovine koja predstavlja infrastrukturu luke ("relevantna imovina") u vlasništvu Lučke uprave Ploče i koja se nalazi u gore spomenutom području u svrhu pružanja lučkih usluga. Prava vlasništva nad relevantnom imovinom ostaju na Davatelju te navedena imovina nije priznata u poslovnim knjigama Društva.

Društvo je dana 20. ožujka 2023. godine sklopilo novi ugovor o koncesiji za gospodarsko korištenje skladišnih prostora 4a i 4b u luci Ploče, ukupne površine koncesijskog područja 4.146 m². Koncesija se daje na razdoblje od 15 godina od dana sklapanja Ugovora, odnosno do 20. ožujka 2038. godine.

Ugovori o koncesiji utvrđuju obveze za obnovu, ulaganja i održavanje područja pod koncesijom. Prema ugovorima o koncesiji, Operator ima obvezu snositi sve troškove vezane uz obavljanje djelatnosti utvrđenih koncesijom (energije, vode, plina, poštanskih i telefonskih usluga, odvoza smeća i sličnih povezanih troškova), kao i troškove komunalija, vodnih naknada, naknada za zaštitu voda, troškova osiguranja i raznih drugih naknada koje proizlaze iz korištenja područja pod koncesijom.

Osim pokrivanja svih troškova povezanih s djelatnostima utvrđenim koncesijom, Operator je Davatelju dužan platiti godišnju koncesijsku naknadu koja se sastoji od fiksne naknade te varijabilne naknade po toni svake vrste tereta prekrcanog preko luke Ploče te varijabilne naknade za usluge priveza i odveza te prihvata i preusmjeravanja brodova.

Nadalje, u skladu s ugovorima o koncesiji, Operator je dužan napraviti kapitalne izdatke vezano uz održavanje/zamjenu imovine u sklopu lučke infrastrukture u području pod koncesijom (uključujući građevinske objekte, postrojenja i opremu) u skladu s prethodno definiranim rasporedom (za detalje vidi bilješku 34 – Potencijalne i preuzete obveze). Operator je Davatelju dužan vratiti "relevantnu imovinu" (uključujući i ulaganja u relevantnu imovinu kako je to propisano u ugovoru o koncesiji) nakon isteka koncesije te srušiti, bez ikakvih troškova, a na zahtjev Davatelja, bilo koju imovinu na koncesijskom području ukoliko to Davatelj zahtijeva (Operator trenutno ne očekuje buduće troškove po osnovi rušenja).

Na datum izvještavanja, Društvo je u većinskom vlasništvu dioničara iz privatnog sektora. IFRIC 12 bavi se javno-privatnim sporazumima o koncesiji za usluge te je s obzirom na vlasničku strukturu trenutni koncesijski aranžman oblik javno-privatnog sporazuma o koncesiji za usluge te bi kao takav trebao spadati pod odredbe IFRIC-a 12 ukoliko aranžman sadržava obilježja definirana u navedenom tumačenju.

BILJEŠKA 6 – KLJUČNE RAČUNOVODSTVENE PROCJENE (nastavak)

a) Sporazumi o koncesijama za usluge (nastavak)

Obilježja koncesijskih aranžmana koji potpadaju pod IFRIC 12, a kako ih definira navedeno tumačenje su kako slijedi:

- obveza koju preuzima operator je u svojoj suštini javna usluga
- strana koja dodjeljuje ugovor (davatelj koncesije) jest subjekt iz javnog sektora, uključujući vladino tijelo, ili subjekt iz privatnog sektora na koji je prenesena odgovornost za uslugu
- operator je odgovoran za barem određeni dio upravljanja infrastrukturom i povezane usluge te ne nastupa isključivo kao zastupnik u ime davatelja koncesije
- ugovorom se utvrđuje početna cijena koju će zaračunavati operator i njime se regulira revizija cijena za vrijeme trajanja sporazuma o usluzi
- operator je dužan infrastrukturu na kraju razdoblja sporazuma prenijeti na davatelja koncesije u određenom stanju za malu naknadu ili bez dodatne naknade, bez obzira na stranu koja ju je na početku financirala.

Jedan od glavnih čimbenika koje Uprava razmatra u smislu primjenjivosti IFRIC-a 12 je mehanizam reguliranja i revizije cijena za vrijeme trajanja sporazuma o usluzi. Davatelj koncesije prema trenutnom sporazumu ima pravo regulirati maksimalnu razinu cijena koje Društvo može naplatiti za pružanje usluga koje su predmet sporazuma propisivanjem maksimalne tarife te njenim usklađivanjem ili odobravanjem zahtjeva za izmjenom tarife ili cjenikom kojeg predlaže Društvo. Međutim, kao posljedica specifičnosti lokacije luke i cijena prateće prijevozne infrastrukture, kako bi održalo konkurentnost i zadovoljavajuće razine prometa, naknade koje Društvo naplaćuje svojim kupcima kontinuirano su u značajnoj mjeri ispod maksimalno propisane tarife od strane Lučke Uprave Ploče. U tom smislu, Uprava je primijenila prosudbu te imajući u vidu sve relevantne odredbe IFRIC-a 12 procijenila kako mehanizam reguliranja i revizije cijena koje su trenutno u praksi nema obilježja suštinske regulacije cijena. Uprava Društva redovito prati odstupanja naknada za usluge koje naplaćuje kupcima od maksimalnih tarifa kako bi utvrdila ukoliko je navedena procjena i dalje primjenjiva.

Ukoliko bi Uprava tijekom svojeg praćenja relevantnih elemenata trenutnog mehanizma reguliranja cijena utvrdila suštinske promjene okolnosti koje bi navedeni mehanizam učinile relevantnim i pod kojim okolnostima bi on predstavljao mehanizam suštinske regulacije cijena te ukoliko bi procijenila kako su navedene okolnosti dugoročnog karaktera, Uprava ponovno razmotrila i analizirala računovodstveni tretman koji se trenutno koristi i eventualnu primjenjivost IFRIC-a 12 u kontekstu navedenih suštinskih promjena u mehanizmu reguliranja cijena.

U slučaju da Društvo promijeni svoju računovodstvenu politiku u skladu s IFRIC-om 12, Uprava očekuje da bi se promjena provela retrospektivno osim ukoliko to neće biti praktično te da bi utjecaj na financijske izvještaje bio uglavnom kako slijedi: reklasifikacije iz nekretnina, postrojenja i opreme u nematerijalnu imovinu u iznosu koji se odnosi na ulaganja u tuđu imovinu u vlasništvu Davatelja, priznavanje nematerijalne i / ili financijske imovine koja se odnose na "relevantnu imovinu", a koja se trenutno ne vodi u bilanci Društva te priznavanje prihoda od izgradnje i troškova izgradnje u izvještaju o sveobuhvatnoj dobiti vezano uz ulaganja u infrastrukturu u vlasništvu Davatelja.

U slučaju promjene računovodstvene politike, Društvo će izraditi valuacijski i računovodstveni model koji će mu omogućiti da procijeni iznos i vrstu imovine vezano uz primjenu IFRIC-a 12 (ili nematerijalnu ili financijsku imovinu ili kombinaciju obje) koje će se trebati priznati u izvještaju o financijskom položaju te očekivanu strukturu i dinamiku stavaka povezanih s primjenom IFRIC-a 12, a koje utječu na buduće izvještaje o sveobuhvatnoj dobiti Društva. Uprava trenutno nije kvantificirala mogući učinak potencijalne primjene IFRIC-a 12 od strane Društva budući da promjenu računovodstvene politike u tom pogledu ne smatra izglednom.

BILJEŠKA 6 – KLJUČNE RAČUNOVODSTVENE PROCJENE (nastavak)

b) Nadoknadivost nekretnina, postrojenja i opreme

Na dan 31. prosinca 2025. godine nekretnine postrojenja i oprema Grupe i Društva iznose 54.468 tisuća eura odnosno 51.122 tisuća eura.

Uprava provodi test umanjenja nekretnina, postrojenja i opreme na umanjenje vrijednosti kada za to postoje indikacije za umanjenje. Poslovanje društva je ovisno o trendovima na globalnom tržištu poglavito kretanjem cijena burzovnih roba koje Luka Ploče d.d. prekrcava za svoje komitente. Kroz protekle 2 godine, značajan utjecaj sankcija na Rusiju evidentiran je na globalnoj razini kroz značajan porast cijena sirovina i na izraženoj volatilnosti tržišta kapitala, što i dalje utječe na globalni lanac opskrbe. Makroekonomski izazovi su izraženi kroz porast troškova, izazove u ciklusu ponude/potražnje, značajan porast inflacije te trend porasta kamatnih stopa (kad se usporedi s prethodnim godinama prije uvođenja sankcija). Iako navedeni rizici i dalje postoje, uočen je smanjen inflatorni pritisak na poslovanje Grupe i Društva u odnosu na 2024. i 2023. godinu (npr. u smislu cijena robe), ali i dalje se osjeća pritisak izraženih makroekonomskih faktora na poslovanje Grupe i Društva i naših komitenata. S obzirom na navedeno Uprava je zaključila da su na dan 31. prosinca 2025. godine identificirani pokazatelji umanjenja vrijednosti imovine te su sukladno tome provedena relevantna testiranja.

Uprava procjenjuje da je cjelokupna imovina koja se nalazi na koncesijskim područjima jedna jedinica koja stvara novac (JKSN). Nadoknadivi iznos ovog objedinjenog JKSN-a izmjeren je korištenjem tehnike sadašnje vrijednosti temeljene na modelu diskontiranog novčanog toka koja je zahtijevala značajan stupanj prosudbe prilikom procjene razumnosti grupiranja imovine u objedinjeni JKSN, razumnosti pretpostavki vezanih uz projekcije novčanih tokova kao što su planirani količinski promet i tarife, operativni troškovi, kapitalni izdaci i obrtni kapital kao i određivanje odgovarajuće diskontne stope.

Izračun nadoknadiive vrijednosti temelji se na planovima poslovanja kroz cjelokupno trajanje koncesijskih ugovora, uključujući iskorištenje opcije produženja koncesije za kontejnerski terminal do 2055. godine, te su razvijeni imajući u vidu buduću strategiju te trendove na tržištima od trenutnog i budućeg primarnog interesa za Grupu (Bosna i Hercegovina, Hrvatska, Italija).

Planovi uključuju pretpostavke kretanja količinskog prometa kako slijedi:

- smanjenje rasutog količinskog prometa u staroj luci po prosječnoj godišnjoj stopi od 3,9% te rast rasutog količinskog prometa na terminalu za rasuti teret po stopi od 3%;
- smanjenje generalnog količinskog prometa u staroj luci po prosječnoj godišnjoj stopi od 2,9% te rast na kontejnerskom terminalu po stopi od 3%;
- rast tekućeg količinskog prometa po stopi od 0,7%;

Planovi uključuju pretpostavke rasta cijena kako slijedi:

- rast cijena usluga za rasute terete u staroj luci po prosječnoj godišnjoj stopi od 0,6% te na terminalu za rasuti teret po stopi od 0,8%;
- rast cijena usluga za generalne terete u staroj luci po prosječnoj godišnjoj stopi od 0,2% te na kontejnerskom terminalu po stopi od 0,9%;

Navedeni procijenjeni novčani tokovi diskontirani se na njihovu sadašnju vrijednost uz diskontnu stopu prije poreza od 11,05% (2024.:10,6%) koja odražava rizik predmetne imovine.

Uprava procjenjuje da je knjigovodstvena vrijednost nekretnina, postrojenja i opreme na dan 31. prosinca 2025. godine nadoknadiiva.

Grupa i Društvo su razmotrili utjecaj razumnih promjena u ključnim pretpostavkama te utvrdili sljedeće:

- smanjenje prosječnih godišnjih stopa rasta količinskog prometa tijekom cjelokupnog trajanja koncesijskih ugovora od 1% rezultiralo bi potrebom za umanjenjem vrijednosti nekretnina, postrojenja i opreme u iznosu od 1,2 milijuna eura;
- povećanje diskontne stope za 1% bi rezultirao potrebom za umanjenjem vrijednosti nekretnina postrojenja i opreme u iznosu od 2,5 milijuna eura.

BILJEŠKA 6 – KLJUČNE RAČUNOVODSTVENE PROCJENE (nastavak)*c) Nadoknadivost potraživanja od kupaca u stečaju*

Društvo na dan 31. prosinca 2025. godine iskazuje 1.920 tisuća eura potraživanja od kupca „Koksara“ d.o.o. Lukavac u stečaju. Potraživanje je osigurano založnim pravom na robi koje je društvo „Koksara“ d.o.o. Lukavac u stečaju deponiralo na skladištu Društva. Sukladno članku 750 Zakona o obveznim odnosima, Društvo ima založno pravo nad predmetnom robom. Procijenjena fer vrijednost založene robe na dan 31. prosinca 2025. godine iznosi 7,3 milijuna eura, što predstavlja pokrivenost potraživanja u omjeru 3,8:1.

Iako postoji određeni rizik promjene tržišne vrijednosti založene robe, Uprava procjenjuje da je potraživanje naplativo s obzirom na visoku vrijednost kolaterala.

BILJEŠKA 7 – INFORMACIJE O POSLOVNIM SEGMENTIMA

Uprava zasebno prati i iskazuje poslovne prihode, dobit iz poslovanja, kapitalna ulaganja, ukupnu imovinu i ukupne obveze kako slijedi:

1. Segment Lučke usluge čini manipulacija teretom (ukrcaj, iskrcaj, prenošenje, oplemenjivanje i vaganje tereta) i predstavlja matično Društvo.
2. Segment Pomorske usluge bavi se uslugama špedicije i pomorskog servisa korisnicima lučkih usluga.
3. Ostale poslovne segmente čine sporedne djelatnosti Grupe (održavanje, ugostiteljstvo i slični poslovi te ulaganja u financijsku imovinu (depozite)).

Rezultati navedenih segmenata za godinu koja završava 31. prosinca 2025. godine su kako slijedi:

<i>(u tisućama eura)</i>	Lučke usluge	Pomorske usluge	Ostali segmenti	Ukupno Grupa
Prihodi od prodaje	26.204	1.293	1.871	29.368
Dobit iz poslovanja prije amortizacije	9.056	841	364	10.261
Amortizacija i otpis osnovnih sredstava	(3.151)	(57)	(471)	(3.679)
Dobit iz redovnog poslovanja	5.905	784	(107)	6.582
Kapitalna ulaganja	527	16	25	568

Rezultati navedenih segmenata za godinu koja završava 31. prosinca 2024. godine su kako slijedi:

<i>(u tisućama eura)</i>	Lučke usluge	Pomorske usluge	Ostali segmenti	Ukupno Grupa
Prihodi od prodaje	30.558	1.379	1.401	33.338
Dobit iz poslovanja prije amortizacije	8.211	428	883	9.522
Amortizacija i otpis osnovnih sredstava	(3.110)	(51)	(347)	(3.508)
Dobit iz redovnog poslovanja	5.101	377	536	6.014
Kapitalna ulaganja	3.051	355	27	3.433

BILJEŠKA 7 – INFORMACIJE O POSLOVNIM SEGMENTIMA (nastavak)

Djelatnost Grupe i Društva obavlja se u tri glavna zemljopisna područja. Prihodi od prodaje raspoređeni su po zemljopisnim područjima na temelju sjedišta kupca.

<i>(u tisućama eura)</i>	Luka Ploče Grupa		Luka Ploče d.d.	
	2025.	2024.	2025.	2024.
Hrvatska	10.330	17.923	8.277	15.662
Bosna i Hercegovina	11.054	4.524	10.668	4.382
Zemlje Europske unije	4.885	8.860	4.847	8.827
Ostalo	3.099	2.031	2.751	1.815
Ukupno	29.368	33.338	26.543	30.686

Rizik koncentracije prodaje

Grupa ostvaruje 35% (2024.: 54%) prihoda od prodaje prema domaćim kupcima dok 65% (2024.: 46%) prihoda od prodaje Grupa ostvaruje od prodaje stranim kupcima (u smislu geografske lokacije kupaca) što najvećim dijelom otpada na prodaju kupcima iz BiH koji generiraju 37,6% prihoda (2024.: 13,5%). Grupa određuje prodajne cijene prema kupcima u skladu s makroekonomskim uvjetima koje prevladavaju na svakom od tržišta gdje su kupci locirani imajući u vidu maksimalne i odobrene tarife za usluge obuhvaćene koncesijskim ugovorom.

Prihodi Grupe u značajnoj su mjeri izloženi volatilnosti zbog relativno visoke koncentracije prihoda na mali broj kupaca. Top pet kupaca Grupe generiralo je približno 39,1% ukupnih prihoda od prodaje (2024.: 58%) od čega najveći utjecaj na prihode Grupe i Društva imaju dva najveća kupca s kojima se ostvaruje 18,5% ukupnih prihoda u 2025. godini (2024.: 37%). Kao rezultat izloženosti malom broju kupaca, Društvo upravlja ovim rizikom kroz aktivnu i učestalu komunikaciju s ključnim kupcima, stjecanje novih kupaca te kroz praćenje relevantnih konkurenata i tržišnih uvjeta kako na lokalnoj tako i na međunarodnoj razini te založno pravo nad robom.

BILJEŠKA 8 – PRIHODI

<i>(u tisućama eura)</i>	Luka Ploče Grupa		Luka Ploče d.d.	
	2025.	2024.	2025.	2024.
Prihodi od prodaje				
Prihodi od pružanja usluga	29.368	33.338	26.543	30.686
	29.368	33.338	26.543	30.686
Ostali prihodi				
Prihodi od subvencija	24	40	24	40
Prihodi od zateznih kamata	86	49	86	49
Ostali prihodi	901	218	608	195
	1.011	307	718	284
Ukupno prihodi	30.379	33.645	27.261	30.970

BILJEŠKA 8 – PRIHODI (nastavak)

Pregled prihoda po vrsti tereta je kako slijedi:

<i>(u tisućama eura)</i>	Luka Ploče Grupa		Luka Ploče d.d.	
	2025.	2024.	2025.	2024.
Rasuti teret	11.977	20.724	11.977	20.724
Generalni teret	11.742	6.441	11.742	6.441
Tekući teret	1.938	1.853	1.938	1.853
Ostale lučke usluge	3.711	4.320	886	1.668
	29.368	33.338	26.543	30.686

Prihodi od rasutog, generalnog i tekućeg tereta odnose se na lučke usluge vezane uz prekrcaj navedenih vrsta tereta, a koje Grupa zaračunava na osnovi prekrcajnih tona tereta dok se ostale lučke usluge odnose na skladištenje, skladišnu manipulaciju i ostale usluge vezane uz prekrcaj ostalih vrsta tereta.

Pregled prihoda po vrsti usluga je kako slijedi:

<i>(u tisućama eura)</i>	Luka Ploče Grupa		Luka Ploče d.d.	
	2025.	2024.	2025.	2024.
Usluge lučke manipulacije	20.343	22.895	20.343	22.895
Usluge najma i skladištenja	5.578	5.475	5.578	5.475
Ostale usluge	3.447	4.968	622	2.316
	29.368	33.338	26.543	30.686

BILJEŠKA 9 – TROŠKOVI MATERIJALA I ENERGIJE I TROŠKOVI USLUGA

Troškovi materijala i energije su kako slijedi:

<i>(u tisućama eura)</i>	Luka Ploče Grupa		Luka Ploče d.d.	
	2025.	2024.	2025.	2024.
Troškovi goriva	652	935	547	857
Utrošene sirovine i materijal	1.164	1.435	1.098	1.222
Utrošak električne energije	733	982	733	982
Sitni inventar, rezervni dijelovi u uredski materijal	118	98	69	65
Ostali materijalni troškovi	10	10	10	9
	2.677	3.460	2.457	3.135

BILJEŠKA 9 – TROŠKOVI MATERIJALA I ENERGIJE I TROŠKOVI USLUGA (nastavak)

Troškovi usluga su kako slijedi:

(u tisućama eura)	Luka Ploče Grupa		Luka Ploče d.d.	
	2025.	2024.	2025.	2024.
Komunalne naknade	883	1.009	875	999
Varijabilni dio koncesijske naknade	693	763	681	748
Popravci i održavanje	1.026	1.166	993	1.362
Troškovi zaštite	930	771	930	771
Intelektualne usluge	285	474	230	426
Troškovi propagande i reprezentacije	273	278	337	387
Usluge kontrole kakvoće i atestiranja	172	465	161	458
Usluge prijevoza	25	483	14	476
Usluge telekomunikacija i pošte	72	117	53	76
Ostale usluge	732	939	579	857
	5.091	6.465	4.853	6.560

Ugovorena naknada za revizijske usluge za 2025. godinu iznosi 33 tisuće eura i ne uključuje sporedne troškove (2024. godinu: 33 tisuću eura).

BILJEŠKA 10 – TROŠKOVI ZAPOSLENIH

(u tisućama eura)	Luka Ploče Grupa		Luka Ploče d.d.	
	2025.	2024.	2025.	2024.
Plaće i porezi	7.095	7.169	6.256	6.235
Doprinosi iz i na plaće	3.122	3.122	2.749	2.713
Otpremnine, jubilarne nagrade i bonusi	115	496	129	500
Ostali troškovi zaposlenika	871	945	771	801
	11.203	11.732	9.905	10.249

/i/ Doprinosi za mirovine koje su Grupa i Društvo uplatili obveznim mirovinskim fondovima za 2025. godinu iznose 1.759 tisuća eura i 1.552 tisuća eura (2024.: 1.763 tisuća eura i 1.534 tisuća eura). Doprinosi se obračunavaju kao postotak bruto plaće zaposlenika.

/ii/ Otpremnine, jubilarne nagrade i bonusi uključuju u obzir efekt otpuštanja rezervacije po MRS-u 19. Tijekom 2025. godine u Grupi i Društvu otpušteno je 31 tisuću eura i 17 tisuća eura rezervacija po otpremninama i jubilarnim nagradama (2024.: otpušteno 11 tisuća eura odnosno 7 tisuća eura u Grupi i Društvu).

/iii/ Ostale naknade zaposlenicima uključuju naknade za prijevoz s posla i na posao, darove, prigodne nagrade te druge naknade.

Na dan 31. prosinca 2025. godine u Grupi je bio 396 zaposlenik (2024.: 436), a u Društvu 346 zaposlenika (2024.: 372).

BILJEŠKA 11 – OSTALI POSLOVNI RASHODI

<i>(u tisućama eura)</i>	Luka Ploče Grupa		Luka Ploče d.d.	
	2025.	2024.	2025.	2024.
Premije osiguranja	281	263	252	225
Naknade štete, kazne i dangubine	94	149	94	148
Doprinosi i članarine	111	126	107	122
Bankarske usluge i provizije	91	80	82	66
Dnevnice i putni troškovi	33	53	31	52
Naknade Nadzornog odbora	39	39	39	39
Donacije	157	199	156	199
Otpis zaštitne odjeće i obuće	40	54	40	54
Zatezne kamate	-	28	-	28
Ostali poslovni troškovi	106	108	89	90
	952	1.099	890	1.023

BILJEŠKA 12 – OSTALI GUBICI – NETO

<i>(u tisućama eura)</i>	Luka Ploče Grupa		Luka Ploče d.d.	
	2025.	2024.	2025.	2024.
Dobit / (gubitak) od prodaje materijalne imovine i rashodovanja	(51)	(286)	21	(320)
Negativne tečajne razlike potraživanja	(55)	(997)	(55)	(997)
	(106)	(1.283)	(34)	(1.317)

/i/ Dobit / (gubitak) od prodaje materijalne imovine i rashodovanja sastoji se od sljedećeg:

<i>(u tisućama eura)</i>	Luka Ploče Grupa		Luka Ploče d.d.	
	2025.	2024.	2025.	2024.
Neto knjigovodstvena vrijednost	(141)	(725)	(52)	(627)
Primici od prodaje materijalne imovine	90	439	73	307
Neto (gubitak)/dobit od prodaje nekretnina, postrojenja i opreme i rashodovanja	(51)	(286)	21	(320)

BILJEŠKA 13 – FINANCIJSKI PRIHODI / (RASHODI) – NETO

<i>(u tisućama eura)</i>	Luka Ploče Grupa		Luka Ploče d.d.	
	2025.	2024.	2025.	2024.
Financijski prihodi				
Prihodi od kamata	374	81	380	83
Prihodi od dividendi	2	2	2	2
Dobici od promjene fer vrijednosti ulaganja	10	4	10	4
Pozitivne tečajne razlike	-	1.033	-	1.032
Ukupno financijski prihodi	386	1.120	392	1.121
Financijski rashodi				
Rashodi od kamata	(480)	(730)	(475)	(711)
Negativne tečajne razlike	(60)	-	(49)	-
Ukupno financijski rashodi	(540)	(730)	(524)	(711)
Neto financijski prihod/(rashod)	(154)	390	(132)	410

BILJEŠKA 14 – POREZ NA DOBIT

<i>(u tisućama eura)</i>	Luka Ploče Grupa		Luka Ploče d.d.	
	2025.	2024.	2025.	2024.
Tekući porez na dobit	1.285	1.228	1.097	1.117
Odgođeni porezni (prihod)/rashod	(6)	(13)	39	13
	1.279	1.215	1.136	1.130

Usklađenje poreznog troška Grupe i Društva prema računu dobiti i gubitka i oporezivanju zakonskom stopom prikazano je u sljedećoj tablici:

<i>(u tisućama eura)</i>	Luka Ploče Grupa		Luka Ploče d.d.	
	2025.	2024.	2025.	2024.
Dobitak prije oporezivanja	6.471	6.434	5.773	5.361
Porez na dobit društava po raznim stopama	1.193	1.063	1.039	965
Učinak neoporezivih prihoda	(11)	(3)	(11)	(3)
Učinak porezno nepriznatih troškova	81	145	108	168
Učinak poreznih gubitaka tekućeg razdoblja	16	10	-	-
Porez na dobit	1.279	1.215	1.136	1.130

U skladu s propisima Republike Hrvatske, Porezna uprava može bilo u koje doba pregledati knjige i evidencije društava Grupe u razdoblju od tri godine nakon isteka godine u kojoj je porezna obveza iskazana te može uvesti dodatne porezne obveze i nametnuti kazne. Upravi Grupe nisu poznate nikakve okolnosti koje bi mogle dovesti do potencijalnih značajnih obveza glede toga.

BILJEŠKA 15 – ODGOĐENA POREZNA IMOVINA / (OBVEZE)

Odgođena porezna imovina i odgođena porezna (obveza) priznaju se za sve privremene razlike do visine za koju je vjerojatno da će ovi iznosi biti realizirani kroz buduću oporezivnu dobit Grupe i Društva.

Tablica u nastavku prikazuje kretanje u odgođenoj poreznoj imovini/ (obvezama) te stanje na kraju godine za Grupu i Društvo.

Luka Ploče Grupa**Odgođena porezna imovina / (obveze)**

<i>(u tisućama eura)</i>	Primanja zaposlenih (bonusi, jubilarne, otpremnine)	Očekivani kreditni gubici	Obveze po najmovima	Stjecanje društva NCT – alokacija vrijednosti	Imovina s pravom korištenja	Ukupno
1. siječnja 2024.	137	45	821	-	(818)	185
Povećanje odgođene porezne obveze (bilješka 33)	-	-	-	(616)	-	(616)
Iskazano u računu dobiti i gubitka	27	6	(77)	25	32	13
31. prosinca 2024.	164	51	744	(591)	(786)	(418)
1. siječnja 2025.	164	51	744	(591)	(786)	(418)
Iskazano u računu dobiti i gubitka	(49)	-	(26)	45	36	6
31. prosinca 2025.	115	51	718	(546)	(750)	(412)

Društvo Luka Ploče d.d.

<i>(u tisućama eura)</i>	Primanja zaposlenih (bonusi, jubilarne, otpremnine)	Očekivani kreditni gubici	Obveze po najmovima	Imovina s pravom korištenja	Ukupno
1. siječnja 2024.	137	45	821	(818)	185
Iskazano u računu dobiti i gubitka	27	6	(77)	32	(12)
31. prosinca 2024.	164	51	744	(786)	173
1. siječnja 2025.	164	51	744	(786)	173
Iskazano u računu dobiti i gubitka	(49)	-	(26)	36	(39)
31. prosinca 2025.	115	51	718	(750)	134

BILJEŠKA 16 – NEMATERIJALNA IMOVINA

Luka Ploče Grupa	Softver	Odnosi s kupcima	Ukupno
<i>(u tisućama eura)</i>			
Stanje na dan 1. siječnja 2024.			
Nabavna vrijednost	379	-	379
Ispravak vrijednosti	(360)	-	(360)
Neto knjigovodstvena vrijednost	19	-	19
Za godinu koja je završila 31. prosinca 2024.			
Neto knjigovodstvena vrijednost na početku godine	19	-	19
Povećanja imovine iz poslovne kombinacije (bilješka 33)	-	1.371	1.371
Amortizacija	(3)	(59)	(62)
Neto knjigovodstvena vrijednost	16	1.312	1.328
Stanje na dan 31. prosinca 2024.			
Nabavna vrijednost	379	1.371	1.750
Ispravak vrijednosti	(363)	(59)	(422)
Neto knjigovodstvena vrijednost	16	1.312	1.328
Za godinu koja je završila 31. prosinca 2025.			
Neto knjigovodstvena vrijednost na početku godine	16	1.312	1.328
Otpisi imovine	(8)	-	(8)
Amortizacija	(3)	(101)	(104)
Neto knjigovodstvena vrijednost	5	1.211	1.216
Stanje na dan 31. prosinca 2025.			
Nabavna vrijednost	142	1.371	1.513
Ispravak vrijednosti	(137)	(160)	(297)
Neto knjigovodstvena vrijednost	5	1.211	1.216

BILJEŠKA 16 – NEMATERIJALNA IMOVINA (nastavak)

Luka Ploče d.d.	Softver
<i>(u tisućama eura)</i>	
Stanje na dan 1. siječnja 2024.	
Nabavna vrijednost	379
Ispravak vrijednosti	(360)
Neto knjigovodstvena vrijednost	<u>19</u>
Za godinu koja je završila 31. prosinca 2024.	
Neto knjigovodstvena vrijednost na početku godine	19
Amortizacija	(3)
Neto knjigovodstvena vrijednost	<u>16</u>
Stanje na dan 31. prosinca 2024.	
Nabavna vrijednost	379
Ispravak vrijednosti	(363)
Neto knjigovodstvena vrijednost	<u>16</u>
Za godinu koja je završila 31. prosinca 2025.	
Neto knjigovodstvena vrijednost na početku godine	16
Otpisi imovine	(8)
Amortizacija	(3)
Neto knjigovodstvena vrijednost	<u>5</u>
Stanje na dan 31. prosinca 2025.	
Nabavna vrijednost	142
Ispravak vrijednosti	(137)
Neto knjigovodstvena vrijednost	<u>5</u>

Nematerijalna imovina odnosi se na ulaganja u računalni softver. U 2025. godini Grupa je otpisala 8 tisuća eura neto knjigovodstvene vrijednosti softvera (licence) uz opremu uz koju je ista bila vezana, a koja je otpisana.

BILJEŠKA 17 – NEKRETNINE, POSTROJENJA I OPREMA

Luka Ploče Grupa	Zemljište i zgrade	Oprema	Investicije u tijeku	Ulaganja u tuđu imovinu	Ukupno
<i>(u tisućama eura)</i>					
Stanje 1. siječnja 2024.					
Nabavna vrijednost	7.579	67.327	583	1.717	77.206
Akumulirana amortizacija	(1.682)	(19.027)	-	(1.089)	(21.798)
Neto knjigovodstvena vrijednost	<u>5.897</u>	<u>48.300</u>	<u>583</u>	<u>628</u>	<u>55.408</u>
Za godinu završenu 31. prosinca 2024.					
Početna neto knjigovodstvena vrijednost	5.897	48.300	583	628	55.408
Povećanje	-	433	3.608	22	4.063
Povećanja imovine iz poslovne kombinacije (bilješka 33)	-	2.267	-	28	2.295
Prijenos s imovine u pripremi	-	3.298	(3.298)	-	-
Modifikacija ugovora o najmovima	66	-	-	-	66
Smanjenje i prodaja	-	(666)	(180)	-	(846)
Amortizacija	(270)	(3.130)	-	(46)	(3.446)
Zaključno neto knjigovodstveno stanje	<u>5.693</u>	<u>50.502</u>	<u>713</u>	<u>632</u>	<u>57.540</u>
Stanje 31. prosinca 2024.					
Nabavna vrijednost	7.645	72.659	713	1.767	82.784
Akumulirana amortizacija	(1.952)	(22.157)	-	(1.135)	(25.244)
Neto knjigovodstvena vrijednost	<u>5.693</u>	<u>50.502</u>	<u>713</u>	<u>632</u>	<u>57.540</u>
Za godinu završenu 31. prosinca 2025.					
Početna neto knjigovodstvena vrijednost	5.693	50.502	713	632	57.540
Povećanje	-	81	471	95	647
Prijenos s imovine u pripremi	-	1.014	(1.014)	-	-
Modifikacija ugovora o najmovima	48	-	-	-	48
Smanjenje i prodaja	-	(43)	(75)	(77)	(195)
Amortizacija	(279)	(3.255)	-	(38)	(3.572)
Zaključno neto knjigovodstveno stanje	<u>5.462</u>	<u>48.299</u>	<u>95</u>	<u>612</u>	<u>54.468</u>
Stanje 31. prosinca 2025.					
Nabavna vrijednost	7.693	72.645	95	1.780	82.213
Akumulirana amortizacija	(2.231)	(24.346)	-	(1.168)	(27.745)
Neto knjigovodstvena vrijednost	<u>5.462</u>	<u>48.299</u>	<u>95</u>	<u>612</u>	<u>54.468</u>

BILJEŠKA 17 – NEKRETNINE, POSTROJENJA I OPREMA (nastavak)

Luka Ploče d.d.	Zemljište i zgrade	Oprema	Investicije u tijeku	Ulaganja u tuđu imovinu	Ukupno
<i>(u tisućama eura)</i>					
Stanje 1. siječnja 2024.					
Nabavna vrijednost	7.504	64.937	576	1.609	74.626
Akumulirana amortizacija	(1.661)	(18.076)	-	(1.043)	(20.780)
Neto knjigovodstvena vrijednost	<u>5.843</u>	<u>46.861</u>	<u>576</u>	<u>566</u>	<u>53.846</u>
Za godinu završenu 31. prosinca 2024.					
Početna neto knjigovodstvena vrijednost	5.843	46.861	576	566	53.846
Povećanje	-	92	3.564	-	3.656
Prijenos s imovine u pripremi	-	3.246	(3.246)	-	-
Modifikacija ugovora o najmovima	66	-	-	-	66
Smanjenje i prodaja	-	(566)	(181)	-	(747)
Amortizacija	(266)	(2.806)	-	(30)	(3.102)
Zaključno neto knjigovodstveno stanje	<u>5.643</u>	<u>46.827</u>	<u>713</u>	<u>536</u>	<u>53.719</u>
Stanje 31. prosinca 2024.					
Nabavna vrijednost	7.571	67.135	713	1.609	77.028
Akumulirana amortizacija	(1.928)	(20.308)	-	(1.073)	(23.309)
Neto knjigovodstvena vrijednost	<u>5.643</u>	<u>46.827</u>	<u>713</u>	<u>536</u>	<u>53.719</u>
Za godinu završenu 31. prosinca 2025.					
Početna neto knjigovodstvena vrijednost	5.643	46.827	713	536	53.719
Povećanje	-	38	471	95	604
Prijenos s imovine u pripremi	-	1.014	(1.014)	-	-
Modifikacija ugovora o najmovima	48	-	-	-	48
Smanjenje i prodaja	-	(29)	(75)	-	(845)
Amortizacija	(274)	(2.846)	-	(25)	(3.145)
Zaključno neto knjigovodstveno stanje	<u>5.417</u>	<u>45.004</u>	<u>95</u>	<u>606</u>	<u>51.122</u>
Stanje 31. prosinca 2025.					
Nabavna vrijednost	7.619	67.595	95	1.704	77.013
Akumulirana amortizacija	(2.202)	(22.591)	-	(1.098)	(25.891)
Neto knjigovodstvena vrijednost	<u>5.417</u>	<u>45.004</u>	<u>95</u>	<u>606</u>	<u>51.122</u>

BILJEŠKA 17 – NEKRETNINE, POSTROJENJA I OPREMA (nastavak)

Nekretnine, postrojenja i oprema Grupe i Društva neto knjigovodstvene vrijednosti u iznosu od 25.972 tisuća eura (2024.: 26.869 tisuća eura) založena je kao sredstvo osiguranja kredita HBOR-a.

Na dan 31. prosinca 2025. godine, imovina s pravom korištenja u iznosu od 4.165 tisuće eura uključena je u vrijednost nekretnina Grupe i Društva.

Na dan 31. prosinca 2025. godine nabavna vrijednost potpuno otpisanih nekretnina, postrojenja i opreme iznosila je 6.326 tisuća eura za Grupu i 5.387 tisuća eura za Društvo (31. prosinca 2024. godine: 5.933 tisuća eura Grupa i 5.575 tisuća eura Društvo).

Imovina s pravom korištenja

Najmovi opreme i koncesijski ugovori priznaju se kao imovina s pravom korištenja i pripadajuća obveza od dana kada Grupi iznajmljena imovina postaje dostupna za upotrebu.

(u tisućama eura)	Luka Ploče Grupa			Luka Ploče d.d.		
	Oprema	Prostor pod koncesijom	Ukupno	Oprema	Prostor pod koncesijom	Ukupno
Neto knjigovodstvena vrijednost						
Na dan 1. siječnja 2024.	806	4.543	5.349	711	4.543	5.254
Modifikacija ugovora	-	66	66	-	66	66
Smanjenje	(724)	-	(724)	(628)	-	(628)
Amortizacija tekuće godine	(82)	(243)	(325)	(83)	(243)	(326)
Na dan 31. prosinca 2024.	-	4.366	4.366	-	4.366	4.366
Na dan 1. siječnja 2025.	-	4.366	4.366	-	4.366	4.366
Modifikacija ugovora	-	48	48	-	48	48
Amortizacija tekuće godine	-	(249)	(249)	-	(249)	(249)
Na dan 31. prosinca 2025.	-	4.165	4.165	-	4.165	4.165

BILJEŠKA 18 – ULAGANJA U NEKRETNINE

<i>(u tisućama eura)</i>	Luka Ploče Grupa		Luka Ploče d.d.	
	2025.	2024.	2025.	2024.
Nabavna vrijednost	182	265	182	265
Akumulirana amortizacija	(71)	(99)	(71)	(99)
Neto knjigovodstvena vrijednost	111	166	111	166

Društvo kao ulaganje u nekretnine iskazuje stanove koji se unajmljuju bivšim i sadašnjim zaposlenicima po minimalnim najamninama. Na temelju trenutnih tržišnih cijena i lokacije, Uprava je utvrdila da je fer vrijednost ulaganja približno jednaka neto knjigovodstvenoj vrijednosti.

Grupa i Društvo su u 2025. godini ostvarili 4 tisuće eura prihoda od najma (2024.: 5 tisuća eura) iskazanih u ostalim prihodima te trošak amortizacije u iznosu od 3 tisuća eura (2024.: 5 tisuća eura).

Očekivani minimalni primici od danih najmova su kako slijedi:

<i>(u tisućama eura)</i>	Luka Ploče Grupa		Luka Ploče d.d.	
	2025.	2024.	2025.	2024.
Do jedne godine	3	4	3	4
Od jedne do 5 godina	12	14	12	14
Preko pet godina	24	28	24	28
Ukupno	39	46	39	46

BILJEŠKA 19 – ULAGANJA U OVISNA DRUŠTVA

Udjeli Društva u svakom pojedinačnom ovisnom društvu na dan 31. prosinca 2025. i na dan 31. prosinca 2024.:

Ovisno društvo	Iznos udjela		% vlasništva		Osnovna djelatnost
	<i>(u tisućama eura)</i>				
	2025.	2024.	2025.	2024.	
Luka Šped d.o.o.	421	421	100%	100%	Špeditorske usluge
Pomorski servis – Luka Ploče d.o.o.	240	240	100%	100%	Usluge u pomorskom prometu
Pločanska plovidba d.o.o.	334	334	100%	100%	Brodarske usluge
New concrete technologies d.o.o.	3.000	3.000	100%	100%	Istraživanje i eksploatacija mineralnih sirovina
Ukupno	3.995	3.995			
Ispravak vrijednosti ulaganja Pločanska plovidba d.o.o.	(334)	(334)			
Neto ulaganja u ovisna društva	3.661	3.661			

Tijekom 2025. godine nije bilo novih vrijednosnih usklađenja ulaganja u ovisna društva. Društvo je tijekom 2024. godine izvršilo vrijednosno usklađenje ulaganja u ovisno društvo Pločanska plovidba d.o.o. budući da vrijednost ulaganja nije bila nadoknadiva.

BILJEŠKA 20 – ULAGANJA U PRIDRUŽENA DRUŠTVA

<i>(u tisućama eura)</i>	Luka Ploče Grupa		Luka Ploče d.d.	
	2025.	2024.	2025.	2024.
Lučka sigurnost d.o.o. (pridruženo društvo)	127	98	8	8
Vizir d.o.o. (pridruženo društvo)	74	60	3	3
Ukupno	201	158	11	11

Grupa i Društvo imaju udjele u pridruženim društvima od čega Društvo ima ulaganje u dva pridružena društva s udjelima od 49% u ukupnom iznosu od 10 tisuća eura, dok je ostalih 51% u vlasništvu Lučke Uprave koja ima kontrolu nad tim društvima jer imenuje jedinog člana Uprave koji donosi operativne odluke, te ima većinu u nadzornim odborima tih društava. Osnovna djelatnost pridruženih društava je zaštita i čuvanje poslovnih objekata, te su transakcije s njima iskazane u bilješci 34. Grupa je tijekom 2025. priznala udjele u dobiti u pridruženim društvima u visini od 43 tisuća eura (2024.: 30 tisuća eura).

Osnovne financijske informacije o pridruženim društvima na datum izvještavanja su kako slijedi:

<i>(u tisućama eura)</i>	Lučka sigurnost d.o.o.		Vizir d.o.o.	
	2025.	2024.	2025.	2024.
Imovina	400	307	223	190
Obveze	(127)	(93)	(68)	(65)
Neto imovina	273	214	155	125
Prihodi	1.078	906	937	796
Dobit za godinu	58	38	29	23

BILJEŠKA 21 – ZALIHE

<i>(u tisućama eura)</i>	Luka Ploče Grupa		Luka Ploče d.d.	
	2025.	2024.	2025.	2024.
Sirovine	1.060	977	1.007	922
Rezervni dijelovi	89	83	89	83
Trgovačka roba	8	8	-	-
	1.157	1.068	1.096	1.005

BILJEŠKA 22 – FINANCIJSKI INSTRUMENTI PO KATEGORIJAMA

Luka Ploče Grupa	Novac, kredit i potraživanja	Financijska imovina	Ukupno
<i>(u tisućama eura)</i>			
Za godinu završenu 31. prosinca 2024.			
<i>Financijska imovina koja se ne mjeri po fer vrijednosti</i>			
Potraživanja od kupaca	19.456	-	19.456
Kredit i depoziti	1.055	-	1.055
Novac i novčani ekvivalenti	22.880	-	22.880
<i>Financijska imovina koja se mjeri po fer vrijednosti</i>			
Dionice	-	42	42
Ukupno	43.391	42	43.433
Za godinu završenu 31. prosinca 2025.			
<i>Financijska imovina koja se ne mjeri po fer vrijednosti</i>			
Potraživanja od kupaca	11.105	-	11.105
Kredit i depoziti	1.039	-	1.039
Novac i novčani ekvivalenti	34.138	-	34.138
<i>Financijska imovina koja se mjeri po fer vrijednosti</i>			
Dionice	-	52	52
Ukupno	46.282	52	46.334
Luka Ploče d.d.	Novac, kredit i potraživanja	Financijska imovina	Ukupno
<i>(u tisućama eura)</i>			
Za godinu završenu 31. prosinca 2024.			
<i>Financijska imovina koja se ne mjeri po fer vrijednosti</i>			
Potraživanja od kupaca i ostala potraživanja	19.129	-	19.129
Kredit i depoziti	860	-	860
Novac i novčani ekvivalenti	20.879	-	20.879
<i>Financijska imovina koja se mjeri po fer vrijednosti</i>			
Dionice	-	42	42
Ukupno	40.868	42	40.910
Za godinu završenu 31. prosinca 2025.			
<i>Financijska imovina koja se ne mjeri po fer vrijednosti</i>			
Potraživanja od kupaca i ostala potraživanja	10.654	-	10.654
Kredit i depoziti	680	-	680
Novac i novčani ekvivalenti	31.469	-	31.469
<i>Financijska imovina koja se mjeri po fer vrijednosti</i>			
Dionice	-	52	52
Ukupno	42.803	52	42.855

Navedeni iznosi financijske imovine predstavljaju maksimalnu izloženost Grupe i Društva kreditnom riziku na datum izvještavanja. Knjigovodstvena vrijednost je približna njenoj fer vrijednosti obzirom na kratkoročno dospjeće.

BILJEŠKA 23 – DANI KREDITI

na dan 31. prosinca 2024.

	Pločanska plovidba d.o.o.	New concrete technologies d.o.o.	Kredit zaposlenicima	Total
<i>(u tisućama eura)</i>				
Do jedne godine	207	351	15	573
Od jedne do 5 godina	-	-	78	78
Ukupno dani krediti	207	351	93	651
Umanjenje vrijednosti kredita	(207)	-	(70)	(277)
Neto potraživanja za dane kredite <i>na dan 31. prosinca 2025.</i>	-	351	23	374
<i>(u tisućama eura)</i>				
Do jedne godine	407	-	10	417
Od jedne do 5 godina	-	-	51	51
Ukupno dani krediti	407	-	61	468
Ispravak vrijednosti kredita	(207)	-	(45)	(252)
Neto potraživanja za dane kredite	200	-	16	216

U prethodnim godinama Društvo je prodalo stanove svojim zaposlenicima putem dugoročnih kredita u skladu sa zakonima Republike Hrvatske. Rok otplate kredita je u razdoblju od 20 – 35 godina uz kamatnu stopu od 1% godišnje. Krediti se otplaćuju u mjesečnim obrocima. Krediti nisu diskontirani. Krediti su osigurani hipotekama nad stanovima. Društvo ima obvezu 65% primljenih otplata uplatiti u državni proračun. Svi krediti su denominirani u eurima.

Krediti povezanim društvima denominirani su u eurima, ugovoreni su uz promjenjivu kamatnu stopu od 4,38% (2024.: 3,25%) sukladno odluci Ministarstva financija o visini kamatne stope na zajmove između povezanih osoba te nisu osigurani. Društvo je tijekom 2024. godine provelo ispravak vrijednosti potraživanja danih kratkoročnih kredita povezanom društvu Pločanska plovidba d.o.o. u iznosu od 207 tisuća eura.

Kretanje ispravka vrijednosti kredita dano je u nastavku

<i>(u tisućama eura)</i>	Luka Ploče Grupa		Luka Ploče d.d.	
	2025.	2024.	2025.	2024.
Na početku godine	70	73	277	73
Povećanje/(otpuštanje) ECL	(25)	(3)	(25)	(3)
Umanjenje vrijednosti	-	-	-	207
Na kraju godine	45	70	252	277

BILJEŠKA 24 – POTRAŽIVANJA OD KUPACA I OSTALA POTRAŽIVANJA

<i>(u tisućama eura)</i>	Luka Ploče Grupa		Luka Ploče d.d.	
	2025.	2024.	2025.	2024.
Potraživanja od kupaca u zemlji	2.224	4.579	2.024	4.377
Potraživanja od kupaca u inozemstvu	8.453	8.145	8.315	8.094
Nefakturirana potraživanja	-	6.728	-	6.728
Vrijednosno usklađenje potraživanja	(253)	(1.099)	(253)	(1.074)
Potraživanja od kupaca	10.424	18.353	10.086	18.125
Potraživanja od države	223	127	197	51
Predujmovi	263	725	206	713
Jamčevine	-	1	-	-
Ostala potraživanja	177	250	165	240
	11.087	19.456	10.654	19.129

Na dan 31. prosinca 2025. godine, Grupa iskazuje dospjela potraživanja od kupaca u iznosu od 2.405 tisuće eura (2024.: 3.892 tisuća eura), a Društvo u iznosu 2.201 tisuća eura (2024.: 3.555 tisuća eura). Starost dospjelih potraživanja temelji se na danima zakašnjenja poslije datuma dospijeca i prikazana su kako slijedi:

<i>(u tisućama eura)</i>	Luka Ploče Grupa		Luka Ploče d.d.	
	2025.	2024.	2025.	2024.
do 30 dana	512	1.580	437	1.463
do 60 dana	205	323	189	242
do 90 dana	261	1.293	228	1.278
Preko 90 dana	1.427	696	1.347	572
	2.405	3.892	2.201	3.555

Fer vrijednost potraživanja od kupaca približno je jednaka njihovom knjigovodstvenom iznosu.

Stanja i promjene ispravka vrijednosti potraživanja od kupaca i ostalih potraživanja su kako slijedi:

<i>(u tisućama eura)</i>	Luka Ploče Grupa		Luka Ploče d.d.	
	2025.	2024.	2025.	2024.
Na početku godine	1.099	980	1.074	955
Povećanje	25	22	26	22
Umanjenje vrijednosti	5	41	5	41
Tečajne razlike	-	56	-	56
Otpisi	(876)	-	(852)	-
Na kraju godine	253	1.099	253	1.074

BILJEŠKA 24 – POTRAŽIVANJA OD KUPACA I OSTALA POTRAŽIVANJA (nastavak)

Model očekivanog gubitka

Za izračun očekivanih kreditnih gubitaka Grupa i Društvo koriste matricu vrijednosnog usklađenja. Stope gubitka izračunate su na temelju vjerojatnosti da će potraživanje dospjeti u razred iznad 365 dana te da naknadno neće biti naplaćeno. Vjerojatnosti neispunjavanja obveza (PD) te gubitak u slučaju neispunjavanja obveza (LGD) temelje se na povijesnim podacima za zadnjih sedam godina. Izloženost kod neispunjena obveza (EAD) se umanjuje za procijenjenu vrijednost kolaterala.

Vjerojatnosti neispunjavanja obveza za Grupu i Društvo na dan 31. prosinca 2025. godine su bile kako slijedi: nedospjela potraživanja: 0,1% (2024.: 0,25%), 1-30 dana: 1,64% (2024.: 1,24%), 31-90 dana: 7,77% (2024.: 2,12%), 91 do 180 dana: 7,77% (2024.: 7,99%), 181 do 365 dana: 6,56% (2023.: 35,61%) te iznad 365 dana: 51,31% (2024.: 80,76%).

Kao što je navedeno u bilješci 6. c. „*Ključne računovodstvene procjene*“, Grupa i Društvo na dan 31. prosinca 2025. godine iskazuju 1.920 tisuća eura potraživanja od kupca „Koksara“ d.o.o. Lukavac u stečaju. Potraživanje je osigurano založnim pravom na robi koje je društvo „Koksara“ d.o.o. Lukavac u stečaju deponiralo na skladištu Društva. Društvo je ispravilo ova potraživanja u sklopu izračuna očekivanih kreditnih gubitaka u iznosu od 123 tisuće eura. Uprava smatra da dodatno vrijednosno usklađenje ovih potraživanja nije potrebno jer se očekuje naplata, s obzirom da su potraživanja osigurana robom koja je uskladištena na prostoru Luke.

Financijska imovina (potraživanja od kupaca i jamčevine) preračunata je iz sljedećih valuta:

<i>(u tisućama eura)</i>	Luka Ploče Grupa		Luka Ploče d.d.	
	2025.	2024.	2025.	2024.
EUR	10.347	18.309	10.010	18.083
USD	77	44	76	42
	10.424	18.353	10.086	18.125

BILJEŠKA 25 – DEPOZITI

<i>(u tisućama eura)</i>	Luka Ploče Grupa		Luka Ploče d.d.	
	2025.	2024.	2025.	2024.
Depoziti kod banaka	1.023	1.032	464	486
Depoziti ukupno	1.023	1.032	464	486
Tekuće dospijeće	877	886	464	486
Dugoročno dospijeće	146	146	-	-
	1.023	1.032	464	486

Svi depoziti su u EUR. Kamatne stope iznose do 0%- 1,9% (2024.: 0% - 2,8%).

BILJEŠKA 26 – FINACIJSKA IMOVINA PO FER VRIJEDNOSTI KROZ RAČUN DOBITI I GUBITKA

(u tisućama eura)	Luka Ploče Grupa		Luka Ploče d.d.	
	2025.	2024.	2025.	2024.
<i>Na 1. siječnja</i>	42	38	42	38
Dobici od promjene fer vrijednosti (bilješka 13)	10	4	10	4
<i>Na 31. prosinca</i>	52	42	52	42

Na dan 31. prosinca 2025. godine iznos od 52 tisuća eura (2024.: 42 tisuće eura) odnosi se na dionice kotiranih društava u kojima vlasništvo ne prelazi 20%. Procjena fer vrijednosti opisana je u bilješki 5. Financijska imovina po fer vrijednosti u računu dobiti i gubitka denominirana je u eurima.

BILJEŠKA 27 – NOVAC I NOVČANI EKVIVALENTI

(u tisućama eura)	Luka Ploče Grupa		Luka Ploče d.d.	
	2025.	2024.	2025.	2024.
Žiro račun – valuta EUR	33.109	22.321	30.589	20.473
Devizni račun – valuta USD	1.029	559	880	406
	34.138	22.880	31.469	20.879

BILJEŠKA 28 – KAPITAL I REZERVE

Temeljni kapital

Vlasnička struktura na dan 31. prosinca 2025. i 2024. godine izgledala je kako slijedi:

Dioničari	2025.		2024.	
	Broj dionica	Vlasništvo (%)	Broj dionica	Vlasništvo (%)
Energia naturalis d.o.o.	183.964	43,49	183.964	43,39
Mali dioničari	75.142	17,77	83.349	19,70
Obvezni mirovinski fondovi	102.361	24,20	102.361	24,20
Dobrovoljni mirovinski fondovi	32.051	7,58	32.216	7,62
Financijske institucije	27.730	6,56	19.358	4,58
Vlastite dionice	1.719	0,41	1.719	0,41
Ukupno	422.967	100	422.967	100

Dionički kapital na 31. prosinca 2025. godine iznosi 22.417 tisuća eura (31. prosinca 2024.: 22.417 tisuće eura) te se sastoji od 422.967 redovnih dionica (31. prosinca 2024.: 422.967 dionica) nominalne vrijednosti od 53 eura (31. prosinca 2024.: 53 eura).

Premija za izdane dionice

Po novoizdanim dionicama u 2011. godini, Društvo je ostvarilo premiju od 11.966 tisuća eura koja je umanjena za troškove izdavanja novih dionica u iznosu 272 tisuće eura. Na dan 31. prosinca 2025. godine premija za izdane dionice iznosi 11.694 tisuća eura (31. prosinca 2024.: 11.694 tisuća eura).

BILJEŠKA 28 – KAPITAL I REZERVE (nastavak)**Ostale rezerve**

Na dan 31. prosinca 2025. godine Društvo iskazuje ostale rezerve u ukupnom iznosu od 6.430 tisuća eura (2024.: 6.430 tisuća eura), a Grupa 6.430 tisuća eura (2024.: 6.430 tisuća eura). Rezerve za vlastite dionice iznose 1.040 tisuća eura (2024.: 1.040 tisuća eura) od čega je za stjecanje vlastitih dionica na dan 31. prosinca 2025. godine bilo iskorišteno 142 tisuće eura. Ostale rezerve su raspodjeljive.

Zakonske rezerve

Zakonske rezerve u iznosu od 1.123 tisuće eura (2024.: 1.123 tisuće eura) formirane su sukladno hrvatskim propisima koji propisuju da je Društvo dužno u zakonske rezerve unositi dvadeseti dio (5%) dobiti tekuće godine sve dok te rezerve zajedno s kapitalnom dobiti ne dosegnu visinu od pet posto (5%) temeljnog kapitala Društva. Ova rezerva nije raspodjeljiva.

Vlastite dionice

U 2011. godini Društvo je otkupilo 380 vlastitih dionica po cijeni između 90 i 102 eura po dionici. U 2012. godini Društvo je otkupilo 626 vlastitih dionica po cijeni između 73 i 81 eura po dionici. U 2013. godini Društvo je otkupilo 713 vlastitih dionica po cijeni između 76 i 79 eura po dionici.

BILJEŠKA 29 – ZARADA PO DIONICI

Osnovni dobitak po dionici izračunava se na način da se neto dobitak Društva podijeli s ponderiranim prosječnim brojem redovnih dionica koje su izdane tijekom godine, koji ne uključuje prosječan broj redovnih dionica koje je Društvo kupilo i koje drži kao vlastite dionice. Osnovni dobitak po dionici jednak je razrijeđenom dobitku po dionici jer Društvo nije izdalo nikakve razrjeđive financijske instrumente.

	Luka Ploče Grupa		Luka Ploče d.d.	
	2025.	2024.	2025.	2024.
Neto dobitak dioničarima iz neprekinutog poslovanja (<i>u tisućama eura</i>)	5.192	5.219	4.637	4.231
Neto dobitak dioničarima iz obustavljene djelatnosti (<i>u tisućama eura</i>)	-	1.596		1.597
Prosječni ponderirani broj dionica	421.248	421.248	421.248	421.248
Osnovni/razrijeđeni dobitak po dionici iz neprekinutog poslovanja (<i>u eurima</i>)	12,33	12,39	11,01	10,04
Osnovni/razrijeđeni dobitak po dionici iz obustavljene djelatnosti (<i>u eurima</i>)	-	3,79	-	3,79

BILJEŠKA 30 – POSUDBE

<i>(u tisućama eura)</i>	Luka Ploče Grupa		Luka Ploče d.d.	
	2025.	2024.	2025.	2024.
Obveze po najmovima	3.984	4.130	3.984	4.130
Obveze prema bankama	8.778	13.499	8.704	13.365
Obveze prema državi	41	61	41	61
	12.803	17.690	12.729	17.556
Tekuće dospijeće	(1.268)	(2.225)	(1.268)	(2.165)
Ukupno dugoročne posudbe	11.535	15.465	11.461	15.391
<i>(u tisućama eura)</i>	Luka Ploče Grupa		Luka Ploče d.d.	
	2025.	2024.	2025.	2024.
Tekuće dospijeće	1.268	2.225	1.268	2.165
Ukupno kratkoročne posudbe	1.268	2.225	1.268	2.165

Valutna struktura posudbi je kako slijedi:

<i>(u tisućama eura)</i>	Luka Ploče Grupa		Luka Ploče d.d.	
	2025.	2024.	2025.	2024.
EUR	12.803	17.690	12.729	17.556
	12.803	17.690	12.729	17.556

Valutni rizik je detaljnije objašnjen u bilješci 4.

Obveze prema bankama i prema državi

Ugovorna dospijeća obveze prema bankama te prema državi na datum izvještavanja bila su kako slijedi:

<i>(u tisućama eura)</i>	Luka Ploče Grupa		Luka Ploče d.d.	
	2025.	2024.	2025.	2024.
Do 1 godine (tekuće dospijeće)	1.036	2.062	1.036	2.002
Između 1 i 5 godina	4.053	7.768	3.979	7.694
Preko 5 godina	3.730	3.730	3.730	3.730
	8.819	13.560	8.745	13.426

Na dan 31. prosinca 2025. godine obveze prema bankama u iznosu od 8.704 tisuće eura (31. prosinca 2024.: 9.699 tisuća eura) odnose se na kredit od HBOR-a, koji je denominiran u EUR, ugovoren uz fiksnu kamatu stopu od 3% te osiguran opremom Društva.

Preostali dio obveza prema bankama Grupe denominiran je u EUR, ugovoren uz varijabilnu kamatnu stopu od 1,95% uvećano za šestomjesečni EURIBOR te osiguran pokretninama.

Na ime prodaje stanova svojim zaposlenicima na dugoročni kredit, Društvo je obvezno 65% otplaćenog obroka uplatiti u državni proračun (bilješka 23). Navedeni krediti su denominirani u eurima.

BILJEŠKA 30 – POSUDBE (nastavak)

Usklada kretanja obveze s novčanim tijekovima iz financijskih aktivnosti Grupe je kako slijedi:

<i>(u tisućama eura)</i>	<u>2025.</u>	<u>2024.</u>
Stanje na dan 1. siječnja	17.690	20.295
<i>Promjene financijskih novčanih tokova</i>		
Primljeni krediti	-	5.000
Otplata kredita	(4.722)	(7.059)
Otplata najmova	(194)	(253)
Trošak kamata	476	753
Otplata kamata	(476)	(753)
Ukupno promjene financijskih novčanih tokova	(4.916)	(2.312)
<i>Ostale promjene</i>		
Povećanja najmova	-	-
Ostalo (modifikacija)	48	(282)
Otplate državi (za prodane stanove na kredit)	(19)	(11)
Ukupno ostale promjene	29	(293)
Stanje na dan 31. prosinca	12.803	17.690

Usklada kretanja obveze s novčanim tijekovima iz financijskih aktivnosti Društva je kako slijedi:

<i>(u tisućama eura)</i>	<u>2025.</u>	<u>2024.</u>
Stanje na dan 1. siječnja	17.556	20.086
<i>Promjene financijskih novčanih tokova</i>		
Primici po posudbi	-	5.000
Otplata kredita	(4.662)	(6.984)
Otplata najmova	(194)	(253)
Trošak kamata	474	740
Otplata kamata	(474)	(740)
Ukupno promjene financijskih novčanih tokova	(4.876)	(2.237)
<i>Ostale promjene</i>		
Povećanja najmova	-	-
Ostalo (modifikacija)	48	(282)
Otplate državi (za prodane stanove na kredit)	(19)	(11)
Ukupno ostale promjene	29	(293)
Stanje na dan 31. prosinca	12.729	17.556

BILJEŠKA 30 – POSUDBE (nastavak)

Obveze po najmovima

Ugovorna dospjeća obveza po najmovima na datum izvještavanja bila su kako slijedi:

<i>(u tisućama eura)</i>	Luka Ploče Grupa		Luka Ploče d.d.	
	2025.	2024.	2025.	2024.
Do 1 godine (tekuće dospjeće)	285	164	285	164
Između 1 i 5 godina	726	876	726	876
Preko 5 godina	2.973	3.090	2.973	3.090
	3.984	4.130	3.984	4.130

Najmovi temeljem koncesijskih ugovora

Društvo i Grupa su zaključili da obveze koje se odnose na plaćanje fiksnih naknada za koncesiju i izdaci vezani uz infrastrukturu predstavljaju komponente koje se odnose na najam, dok preostale obveze koje se odnose na izdatke za vlastitu imovinu (opremu) i održavanje, kao i plaćanja varijabilne koncesijske naknade, ne predstavljaju komponente koje se odnose na najam u skladu s MSFI-em 16 te će se iste stoga i dalje priznavati sukladno drugim relevantnim standardima, prvenstveno u skladu s MRS-om 16 Nekretnine, postrojenja i oprema.

Najmovi Društva i Grupe nastali temeljem koncesijskih ugovora u iznosu od 3.984 tisuća eura denominirani su u eurima. Na dan 31. prosinca 2025. godine te 31. prosinca 2024. godine prosječna granična stopa zaduživanja iznosila je 3%.

Iznosi priznati u računu dobiti i gubitka

<i>(u tisućama eura)</i>	Luka Ploče Grupa		Luka Ploče d.d.	
	2025.	2024.	2025.	2024.
Kamatni troškovi po najmovima	119	130	119	130
Varijabilna plaćanja po koncesijskim ugovorima koja nisu uključena u izračunate obveze po najmovima (bilješka 9)	693	763	681	748
Amortizacija (bilješka 17)	249	243	249	243
	1.061	1.136	1.049	1.121

BILJEŠKA 31 – REZERVIRANJA

Grupa Luka Ploče	Sudski sporovi	Primanja zaposlenih	Ukupno
<i>(u tisućama eura)</i>			
Stanje 1. siječnja 2025.	18	1.191	1.209
Povećanje	-	226	226
Isplaćeno	(14)	(422)	(436)
Smanjenje	-	(31)	(31)
Stanje 31. prosinca 2025.	4	964	968

Analiza ukupnih rezerviranja

Dugoročni dio	4	251	255
Kratkoročni dio	-	713	713
	4	964	968

Luka Ploče d.d.	Sudski sporovi	Primanja zaposlenih	Ukupno
<i>(u tisućama eura)</i>			
Stanje 1. siječnja 2025.	18	1.116	1.134
Povećanje	-	217	217
Isplaćeno	(14)	(422)	(436)
Smanjenje	-	(17)	(17)
Stanje 31. prosinca 2025.	4	894	898

Analiza ukupnih rezerviranja

Dugoročni dio	4	216	220
Kratkoročni dio	-	678	678
	4	894	898

Rezerviranja se odnose na sudske sporove, dugoročna i kratkoročna primanja zaposlenih kao što je definirano kolektivnim ugovorom. Dugoročna rezerviranja odnose se na sudske sporove, bonuse uprave, jubilarne nagrade i otpremnine prilikom umirovljenja, dok se kratkoročna rezerviranja odnose na tekući dio otpremnina, jubilarnih nagrada te neiskorištene dane godišnjeg odmora na dan 31. prosinca 2025. godine.

BILJEŠKA 32 – OBVEZE PREMA DOBAVLJAČIMA I OSTALE OBVEZE

<i>(u tisućama eura)</i>	Luka Ploče Grupa		Luka Ploče d.d.	
	2025.	2024.	2025.	2024.
Obveze prema dobavljačima u zemlji	805	1.178	772	1.123
Obveze prema dobavljačima u inozemstvu	65	49	66	53
Ukupno obveze prema dobavljačima	870	1.227	838	1.176
Obveze za neto plaće	599	605	541	532
Porezi i doprinosi iz plaća i na plaće	318	315	290	260
Obveze prema državi	10	89	5	42
Ostalo	12	111	3	110
	1.809	2.347	1.677	2.120

Obveze prema dobavljačima koje čine financijske obveze preračunate su iz sljedećih valuta:

<i>(u tisućama eura)</i>	Luka Ploče Grupa		Luka Ploče d.d.	
	2025.	2024.	2025.	2024.
EUR	1.809	2.347	1.677	2.120

BILJEŠKA 33 – POSLOVNE KOMBINACIJE

Na dan 22. svibnja 2024. godine Grupa je stekla 100% udjela u društvu New Concrete Technologies d.o.o. (NCT d.o.o.). Društvo je kupljeno za 3.000 tisuće eura, a kroz stjecanje društvo je steklo 30 tisuća eura u novcu i novčanim ekvivalentima.

Stečena neto fer vrijednost imovine i utvrđen iznos goodwilla su kako slijedi:

	2024. godina <i>(u tisućama eura)</i>
Naknada za stjecanje 100% udjela u društvu New Concrete Technologies d.o.o. definirana Kupoprodajnim ugovorom	3.000
Fer vrijednost stečene imovine društva New Concrete Technologies d.o.o.	(3.000)
Goodwill	-

Fer vrijednost stečene imovine i obveza kroz akviziciju su sljedeće:

(u tisućama eura)

<i>(u tisućama eura)</i>	Fer vrijednost imovine i obveza na dan stjecanja
Materijalna imovina /i/	2.270
Nematerijalna imovina /i/	1.395
Zalihe	51
Potraživanja od kupaca	28
Dani krediti	64
Novac i novčani ekvivalenti	30
Ukupno imovina	3.838
Posudbe	(210)
Obveze prema dobavljačima	(9)
Ostale obveze	(2)
Odgođena porezna obveza /i/	(617)
Ukupno obveze	(838)
Fer vrijednost neto stečene imovine	3.000

/i/ Grupa je na dan stjecanja društva NCT d.o.o. priznala nematerijalnu imovinu (odnosi s kupcima) u vrijednosti 1.371 tisuća eura i materijalnu imovinu (postrojenja i oprema) koja se odnosi na brod jaružalo, u vrijednosti 2.057 tisuća eura na temelju njihove fer vrijednosti na dan stjecanja. Na temelju veće fer vrijednosti imovine od njene knjigovodstvene vrijednosti na dan stjecanja, Grupa je priznala odgođenu poreznu obvezu u vrijednosti 617 tisuća eura.

BILJEŠKA 34 – TRANSAKCIJE S POVEZANIM STRANAMA

Strane se smatraju povezanim ako jedna strana ima sposobnost kontrole nad drugom stranom, ako je pod zajedničkom kontrolom ili ima značajan utjecaj na poslovanje druge strane.

Povezane strane koje nisu bile uključene u konsolidaciju su Lučka Uprava kao državna ustanova (s utjecajem na poslovanje Grupe sukladno Koncesijskom ugovoru) i pridružena društva Vizir d.o.o., Ploče, Lučka Sigurnost d.o.o., Ploče (vidi bilješku 20) te Društva kontrolirana od strane dioničara.

Stavke koje proizlaze iz poslovnih odnosa s navedenim povezanim stranama na dan 31. prosinca 2025. i 2024. godine su kako slijedi:

<i>(u tisućama eura)</i>	Luka Ploče Grupa		Luka Ploče d.d.	
	2025.	2024.	2025.	2024.
Potraživanja				
Lučka Uprava	2	3	-	1
Društva kontrolirana od strane dioničara Društva	4.257	14.687	4.257	14.687
Ovisna društva	-	-	242	658
Ukupno	4.259	14.690	4.499	15.346
Obveze				
Lučka Uprava	207	181	185	136
Društva kontrolirana od strane dioničara Društva	137	105	135	105
Pridružena društva	94	74	92	74
Ovisna društva	-	-	39	81
Ukupno	438	360	451	396
Prihodi				
Lučka Uprava	820	655	12	6
Društva kontrolirana od strane dioničara Društva	1.574	90.116	1.574	90.116
Pridružena društva	3	3	3	3
Ovisna društva	-	-	359	141
Ukupno	2.397	90.774	1.948	90.266
Troškovi				
Lučka Uprava	1.168	1.353	1.147	1.319
Društva kontrolirana od strane dioničara Društva	545	846	543	846
Pridružena društva	951	771	925	771
Ovisna društva	-	-	252	442
Ukupno	2.664	2.970	2.867	3.378

Priroda usluga s Lučkom upravom su komunalne usluge, s pridruženim društvima zaštita poslovnih prostora i s društvima pod zajedničkom kontrolom osiguranje, električna energija i prijevoz. Troškovi prema Lučkoj upravi uključuju i varijabilne naknade po koncesijskim ugovorima u iznosu od 681 tisuća eura (2024.: 748 tisuće eura). Priznate obveze po najmovima povezanim s Lučkom upravom na dan 31. prosinca 2025. godine iznosi 3.984 tisuće eura (31. prosinca 2024.: 4.130 tisuće eura).

BILJEŠKA 34 – TRANSAKCIJE S POVEZANIM STRANAMA (nastavak)*Naknade ključnog managementa*

Ključni management se sastoji od 2 člana Uprave Društva (2024.: 2) i 4 direktora članica Grupe (2024.: 4). Obračunate naknade ključnog managementa Grupe u 2024. godini iznosile su 664 tisuća eura (2024.: 565 tisuća eura), dok su za Društvo iznosile 498 tisuća eura (2024.: 422 tisuće eura).

Doprinosi za mirovine ključnog managementa koje su Grupa i Društvo uplatili obveznim mirovinskim fondovima za 2025. godinu iznose 94 tisuća eura (2024.: 83 tisuća eura).

BILJEŠKA 35 – POTENCIJALNE I PREUZETE OBVEZE**Pravni sporovi**

Grupa i Društvo su tuženik i tužitelj u nekoliko sudskih postupaka koji proizlaze iz redovnog poslovanja. U financijskim izvještajima za godinu koja je završila 31. prosinca 2025. godine iskazana su rezerviranja za parnice za koje Grupa i Društvo predviđaju isplatu u iznosu od 4 tisuće eura (31. prosinca 2024.: 18 tisuća eura).

Preuzete obveze

Luka Ploče d.d. potpisivanjem koncesijskih Ugovora preuzela je obveze investiranja u koncesijsko područje te prekrcajnu opremu.

Planirana investicija prekrcajne opreme terminala rasutih tereta planirana je u dvije faze. Podfaza A prve faze dovršena je tijekom 2019. godine, dok podfaza B prve faze u iznosu ulaganja od 13 milijuna eura ovisi o razini ostvarenog prometa, odnosno kada isti dosegne 3 milijuna tona. Druga faza investicije u iznosu od 7 milijuna eura planirana je nakon što se dosegne 80% mogućeg prometnog kapaciteta od 6,2 milijuna metričkih tona godišnje. Izvori financiranja prve faze su vlastita sredstva i kredit HBOR-a.

Kapitalna ulaganja u iznosu od 8 milijuna eura u kontejnerski terminal planirana su nakon zadovoljenja uvjeta vezanih uz promete, odnosno ostvarenje prometa od minimalno 90 TEU-a.

Preuzete obveze po koncesijskom ugovoru za staru luku su kako slijedi:

	Do 1. g.	Od 1. do 2. g.	Od 2. do 5. g.	Preko 5 g.	Ukupno
Kapitalna ulaganja (Stara luka)	-	-	2.346	547	2.893
	-	-	2.346	547	2.893

Kapitalna ulaganja u staru luku isključuju kapitalne izdatke za infrastrukturu koja su već priznata u sklopu MSFI-a 16. Sukladno potpisanim financijskim ugovorima, dinamički planovi investiranja svake se godine nanovo procjenjuju te se mogu promijeniti. Luka Ploče d.d. ima okvirnu obvezu prema Ugovoru o koncesiji, a koja je predmet kontinuiranih dogovora sa Lučkom Upravom Ploče oko dinamike vrste i konačnog iznosa ulaganja tijekom razdoblja koncesije.

Izuzev obveza za kapitalne izdatke po koncesijskom ugovoru, Grupa i Društvo imaju obvezu plaćanja varijabilnog dijela koji primarno ovisi o količinama pretovarenog tereta. Fiksni dio koncesijske naknade uključujući fiksne izdatke vezane uz infrastrukturu, je priznat u skladu s zahtjevima MSFI-a 16.

BILJEŠKA 36 - PRIMLJENI INSTRUMENTI OSIGURANJA

Na dan izvještavanja Grupa i Društvo u svom posjedu imaju robu procijenjene vrijednosti od 7,3 milijuna eura, koja predstavlja instrument osiguranja naplate potraživanja od kupca „Koksara d.o.o.“ Lukavac u stečaju. Primljeni instrument osiguranja ne priznaje se kao imovina Društva u izvještaju o financijskom položaju, budući da Društvo nema kontrolu nad predmetnom robom u smislu važećih računovodstvenih standarda, već se ista drži isključivo u svrhu osiguranja naplate potraživanja.

U slučaju neispunjenja ugovornih obveza od strane kupca, Društvo ima pravo naplate potraživanja putem realizacije predmetnog instrumenta osiguranja, u skladu s ugovornim odredbama i člankom 750 Zakona o obveznim odnosima.

BILJEŠKA 37 – DOGAĐAJI NAKON DATUMA BILANCE

Nije bilo događaja nakon datuma bilance koji bi imali značajan utjecaj na financijske izvještaje Društva i Grupe na dan ili za razdoblje završeno 31. prosinca 2025. godine.

Događaji nakon datuma bilance koji ne utječu na financijske izvještaje Društva i Grupe na dan ili za razdoblje završeno 31. prosinca 2025. godine, ali su od značaja za Društvo i Grupu te su evidentirana u razdoblju nakon 31. prosinca 2025. godine do datuma izdavanja ovog izvještaja su sažeti niže:

- Dana 12.2.2026. godine ugašena je proizvodnja u Koksari d.o.o. u stečaju. Potraživanja društva od Koksare lukavac d.o.o. odnosno od Koksare d.o.o. u stečaju na dan 31. prosinca iznosila su 1.920 tisuća eura. Društvo je ispravilo ova potraživanja u sklopu izračuna očekivanih kreditnih gubitaka u iznosu od 123 tisuće eura. Uprava smatra da dodatno vrijednosno usklađenje ovih potraživanja nije potrebno jer se očekuje naplata, s obzirom da su potraživanja osigurana robom koja je uskladištena na prostoru Luke.
- Dana 01. travnja 2026. na Trgovačkom sudu u Dubrovniku proveden upis pripajanja društva NEW CONCRETE TECHNOLOGIES d.o.o. društvu PLOČANSKA PLOVIDBA d.o.o čime je društvo NCT prestalo postojati kao zaseban pravni subjekt. Provedena statusna promjena za cilj ima racionalizaciju poslovanja društava koja sudjeluju u odnosno optimizaciju poslovanja i efikasnije upravljanje Grupom.



OPĆI PODACI ZA IZDAVATELJE

Razdoblje izvještavanja:

01.01.25

do

31.12.25

Godina:

2025

Godišnji financijski izvještaji

Matični broj (MB): 03036138

Oznaka matične države
članice izdavatelja:

HR

Matični broj
subjekta (MBS): 090006523Osobni identifikacijski
broj (OIB): 51228874907

LEI: 74780000POWHNTXNI633

Šifra ustanove: 2574

Tvrtna izdavatelja: Luka Ploče d.d.

Poštanski broj i mjesto: 20340

Ploče

Ulica i kućni broj: Trg kralja Tomislava 21

Adresa e-pošte: financije@luka-ploce.hr

Internet adresa: www.luka-ploce.hr

Broj zaposlenih (krajem
izvještajnog razdoblja): 346

Konsolidirani izvještaj: KN (KN-nije konsolidirano/KD-konsolidirano)

Revidirano: RD (RN-nije revidirano/RD-revidirano)

Tvrtnke ovisnih subjekata (prema MSFI):

Sjedište:

MB:

Knjigovodstveni servis: Ne (Da/Ne)

(tvrtna knjigovodstvenog servisa)

Osoba za kontakt: DANICA VLAHOVIĆ

(unosi se samo prezime i ime osobe za kontakt)

Telefon: 099 329 5135

Adresa e-pošte: d.vlahovic@luka-ploce.hr

Revizorsko društvo: PricewaterhouseCoopers d.o.o.

(tvrtna revizorskog društva)

Ovlašteni revizor: Siniša Dušić

(ime i prezime)

BILANCA
stanje na dan 31.12.2025.

u eurima

Obveznik:Luka Ploče d.d.			
Naziv pozicije	AOP oznaka	Zadnji dan prethodne poslovne godine	Na izvještajni datum tekućeg razdoblja
1	2	3	4
A) POTRAŽIVANJA ZA UPISANI A NEUPLAĆENI KAPITAL	001	0,00	0,00
B) DUGOTRAJNA IMOVINA (AOP 003+010+020+031+036)	002	57.823.282,78	55.115.700,24
I. NEMATERIJALNA IMOVINA (AOP 004 do 009)	003	15.910,85	5.429,80
1. Izdaci za razvoj	004	0,00	0,00
2. Koncesije, patenti, licencije, robne i uslužne marke, softver i ostala prava	005	0,00	0,00
3. Goodwill	006	0,00	0,00
4. Predujmovi za nabavu nematerijalne imovine	007	0,00	0,00
5. Nematerijalna imovina u pripremi	008	0,00	0,00
6. Ostala nematerijalna imovina	009	15.910,85	5.429,80
II. MATERIJALNA IMOVINA (AOP 011 do 019)	010	53.884.576,76	51.233.465,77
1. Zemljište	011	4.650.526,81	4.449.611,15
2. Građevinski objekti	012	992.163,51	1.697.415,07
3. Postrojenja i oprema	013	45.080.056,22	42.911.947,25
4. Alati, pogonski inventar i transportna imovina	014	2.282.754,93	1.969.075,63
5. Biološka imovina	015	0,00	0,00
6. Predujmovi za materijalnu imovinu	016	0,00	0,00
7. Materijalna imovina u pripremi	017	713.230,72	94.175,00
8. Ostala materijalna imovina	018	0,00	0,00
9. Ulaganje u nekretnine	019	165.844,57	111.241,67
III. DUGOTRAJNA FINACIJSKA IMOVINA (AOP 021 do 030)	020	3.671.723,40	3.671.723,40
1. Ulaganja u udjele (dionice) poduzetnika unutar grupe	021	3.661.171,94	3.661.171,94
2. Ulaganja u ostale vrijednosne papire poduzetnika unutar grupe	022	0,00	0,00
3. Dani zajmovi, depoziti i slično poduzetnicima unutar grupe	023	0,00	0,00
4. Ulaganja u udjele (dionice) društava povezanih sudjelujućim interesom	024	10.551,46	10.551,46
5. Ulaganja u ostale vrijednosne papire društava povezanih sudjelujućim interesom	025	0,00	0,00
6. Dani zajmovi, depoziti i slično društvima povezanim sudjelujućim interesom	026	0,00	0,00
7. Ulaganja u vrijednosne papire	027	0,00	0,00
8. Dani zajmovi, depoziti i slično	028	0,00	0,00
9. Ostala ulaganja koja se obračunavaju metodom udjela	029	0,00	0,00
10. Ostala dugotrajna financijska imovina	030	0,00	0,00
IV. POTRAŽIVANJA (AOP 032 do 035)	031	78.415,30	71.022,06
1. Potraživanja od poduzetnika unutar grupe	032	0,00	0,00
2. Potraživanja od društava povezanih sudjelujućim interesom	033	0,00	0,00
3. Potraživanja od kupaca	034	0,00	0,00
4. Ostala potraživanja	035	78.415,30	71.022,06
V. ODGOBENA POREZNA IMOVINA	036	172.656,47	134.059,21
C) KRATKOTRAJNA IMOVINA (AOP 038+046+053+063)	037	42.336.753,65	44.265.583,00
I. ZALIHE (AOP 039 do 045)	038	1.005.421,67	1.095.660,48
1. Sirovine i materijal	039	1.005.421,67	1.095.660,48
2. Proizvodnja u tijeku	040	0,00	0,00
3. Gotovi proizvodi	041	0,00	0,00
4. Trgovačka roba	042	0,00	0,00
5. Predujmovi za zalihe	043	0,00	0,00
6. Dugotrajna imovina namijenjena prodaji	044	0,00	0,00
7. Biološka imovina	045	0,00	0,00
II. POTRAŽIVANJA (AOP 047 do 052)	046	19.558.150,01	10.994.361,40
1. Potraživanja od poduzetnika unutar grupe	047	100.757,79	42.197,67
2. Potraživanja od društava povezanih sudjelujućim interesom	048	0,00	0,00
3. Potraživanja od kupaca	049	17.959.388,73	9.998.078,20
4. Potraživanja od zaposlenika i članova poduzetnika	050	1.613,88	1.012,45
5. Potraživanja od države i drugih institucija	051	716.641,32	659.235,88
6. Ostala potraživanja	052	779.748,29	293.837,20
III. KRATKOTRAJNA FINACIJSKA IMOVINA (AOP 054 do 062)	053	894.034,11	706.736,53
1. Ulaganja u udjele (dionice) poduzetnika unutar grupe	054	0,00	0,00
2. Ulaganja u ostale vrijednosne papire poduzetnika unutar grupe	055	0,00	0,00
3. Dani zajmovi, depoziti i slično poduzetnicima unutar grupe	056	351.041,74	200.000,00
4. Ulaganja u udjele (dionice) društava povezanih sudjelujućim interesom	057	0,00	0,00
5. Ulaganja u ostale vrijednosne papire društava povezanih sudjelujućim interesom	058	0,00	0,00
6. Dani zajmovi, depoziti i slično društvima povezanim sudjelujućim interesom	059	0,00	0,00
7. Ulaganja u vrijednosne papire	060	42.024,80	52.130,00
8. Dani zajmovi, depoziti i slično	061	500.967,57	454.606,53
9. Ostala financijska imovina	062	0,00	0,00
IV. NOVAC U BANC I BLAGAJNI	063	20.879.147,86	31.468.824,59
D) PLAĆENI TROŠKOVI BUDUĆEG RAZDOBLJA I OBRAČUNATI	064	165.810,90	75.228,95
E) UKUPNO AKTIVA (AOP 001+002+037+064)	065	100.325.847,33	99.456.512,19
F) IZVANBILANČNI ZAPISI	066	0,00	0,00

PASIVA			
A) KAPITAL I REZERVE (AOP 068 do 070+076+077+084+087+090)	067	79.515.477,41	84.152.894,34
I. TEMELJNI (UPISANI) KAPITAL	068	22.417.251,00	22.417.251,00
II. KAPITALNE REZERVE	069	11.731.516,24	11.731.516,24
III. REZERVE IZ DOBITI (AOP 071+072-073+074+075)	070	5.201.057,81	5.201.057,81
1. Zakonske rezerve	071	1.122.747,36	1.122.747,36
2. Rezerve za vlastite dionice	072	1.181.838,21	1.181.838,21
3. Vlastite dionice i udjeli (odbitna stavka)	073	-141.524,46	-141.524,46
4. Statutarne rezerve	074	0,00	0,00
5. Ostale rezerve	075	3.037.996,70	3.037.996,70
IV. REVALORIZACIJSKE REZERVE	076	0,00	0,00
V. REZERVE FER VRIJEDNOSTI I OSTALO (AOP 078 do 083)	077	0,00	0,00
1. Fer vrijednost financijske imovine kroz ostalu sveobuhvatnu dobit (odnosno raspoložive za prodaju)	078	0,00	0,00
2. Učinkoviti dio zaštite novčanih tokova	079	0,00	0,00
3. Učinkoviti dio zaštite neto ulaganja u inozemstvu	080	0,00	0,00
4. Ostale rezerve fer vrijednosti	081	0,00	0,00
5. Tečajne razlike iz preračuna inozemnog poslovanja (konsolidacija)	082	0,00	0,00
6. Tečajne razlike zbog preračuna u prezentacijsku valutu	083	0,00	0,00
VI. ZADRŽANA DOBIT ILI PRENESENI GUBITAK (AOP 085-086)	084	34.337.306,76	40.165.652,36
1. Zadržana dobit	085	34.337.306,76	40.165.652,36
2. Preneseni gubitak	086	0,00	0,00
VII. DOBIT ILI GUBITAK POSLOVNE GODINE (AOP 088-089)	087	5.828.345,60	4.637.416,93
1. Dobit poslovne godine	088	5.828.345,60	4.637.416,93
2. Gubitak poslovne godine	089	0,00	0,00
VIII. MANJINSKI (NEKONTROLIRAJUĆI) INTERES	090	0,00	0,00
B) REZERVIRANJA (AOP 092 do 097)	091	902.506,39	611.541,76
1. Rezerviranja za mirovine, otpremnine i slične obveze	092	884.517,10	607.870,93
2. Rezerviranja za porezne obveze	093	0,00	0,00
3. Rezerviranja za započete sudske sporove	094	17.989,29	3.670,83
4. Rezerviranja za troškove obnavljanja prirodnih bogatstava	095	0,00	0,00
5. Rezerviranja za troškove u jamstvenim rokovima	096	0,00	0,00
6. Druga rezerviranja	097	0,00	0,00
C) DUGOROČNE OBVEZE (AOP 099 do 109)	098	15.438.721,93	11.508.376,65
1. Obveze prema poduzetnicima unutar grupe	099	0,00	0,00
2. Obveze za zajmove, depozite i slično poduzetnika unutar grupe	100	0,00	0,00
3. Obveze prema društvima povezanim sudjelujućim interesom	101	0,00	0,00
4. Obveze za zajmove, depozite i slično društava povezanih sudjelujućim interesom	102	0,00	0,00
5. Obveze za zajmove, depozite i slično	103	0,00	0,00
6. Obveze prema bankama i drugim financijskim institucijama	104	11.370.628,03	7.709.222,83
7. Obveze za predujmove	105	47.500,00	47.500,00
8. Obveze prema dobavljačima	106	0,00	0,00
9. Obveze po vrijednosnim papirima	107	0,00	0,00
10. Ostale dugoročne obveze	108	4.020.593,90	3.751.653,82
11. Odgođena porezna obveza	109	0,00	0,00
D) KRATKOROČNE OBVEZE (AOP 111 do 124)	110	4.359.272,80	3.181.513,56
1. Obveze prema poduzetnicima unutar grupe	111	81.958,28	38.930,51
2. Obveze za zajmove, depozite i slično poduzetnika unutar grupe	112	0,00	0,00
3. Obveze prema društvima povezanim sudjelujućim interesom	113	73.710,00	91.835,91
4. Obveze za zajmove, depozite i slično društava povezanih sudjelujućim interesom	114	0,00	0,00
5. Obveze za zajmove, depozite i slično	115	0,00	0,00
6. Obveze prema bankama i drugim financijskim institucijama	116	1.994.738,40	994.738,44
7. Obveze za predujmove	117	0,00	0,00
8. Obveze prema dobavljačima	118	836.655,20	474.066,49
9. Obveze po vrijednosnim papirima	119	0,00	0,00
10. Obveze prema zaposlenicima	120	531.729,18	540.587,06
11. Obveze za poreze, doprinose i sličana davanja	121	302.171,07	295.511,45
12. Obveze s osnove udjela u rezultatu	122	0,00	0,00
13. Obveze po osnovi dugotrajne imovine namijenjene prodaji	123	0,00	0,00
14. Ostale kratkoročne obveze	124	538.310,67	745.843,70
E) ODGOĐENO PLACANJE TROSKOVA I PRIHOD BUDUĆEGA RAZDOBLJA	125	109.868,80	2.185,88
F) UKUPNO – PASIVA (AOP 067+091+098+110+125)	126	100.325.847,33	99.456.512,19
G) IZVANBILANČNI ZAPISI	127	0,00	0,00

RAČUN DOBITI I GUBITKA
u razdoblju 01.01.2025. do 31.12.2025.

u eurima

Obveznik: Luka Ploče d.d.

Naziv pozicije	AOP oznaka	Isto razdoblje prethodne godine	Tekuće razdoblje
1	2	3	4
I. POSLOVNI PRIHODI (AOP 002 do 006)	001	97.347.563,80	27.230.964,87
1. Prihodi od prodaje s poduzetnicima unutar grupe	002	128.904,19	339.111,87
2. Prihodi od prodaje	003	96.873.334,17	26.177.093,49
3. Prihodi na temelju upotrebe vlastitih proizvoda, robe i usluga	004	107.770,26	149.827,81
4. Ostali poslovni prihodi s poduzetnicima unutar grupe	005	0,00	0,00
5. Ostali poslovni prihodi (izvan grupe)	006	237.555,18	564.931,70
II. POSLOVNI RASHODI (AOP 08+009+013+017+018+019+022+029)	007	89.516.469,02	21.356.661,32
1. Promjene vrijednosti zaliha proizvodnje u tijeku i gotovih proizvoda	008	0,00	0,00
2. Materijalni troškovi (AOP 010 do 011)	009	74.295.185,47	7.465.677,52
a) Troškovi sirovina i materijala	010	3.134.389,53	2.456.781,56
b) Troškovi prodane robe	011	64.402.324,37	0,00
c) Ostali vanjski troškovi	012	6.758.471,57	5.008.895,96
3. Troškovi osoblja (AOP 014 do 016)	013	8.948.234,33	9.004.695,75
a) Neto plaće i nadnice	014	5.623.189,54	5.635.466,30
b) Troškovi poreza i doprinosa iz plaća	015	2.146.032,31	2.172.851,86
c) Doprinosi na plaće	016	1.179.012,48	1.196.377,59
4. Amortizacija	017	3.110.062,55	3.150.536,48
5. Ostali troškovi	018	2.005.229,79	1.442.882,57
6. Vrijednosna usklađenja (AOP 020+021)	019	626.116,49	66.382,05
a) dugotrajne imovine osim financijske imovine	020	344.264,18	34.811,26
b) kratkotrajne imovine osim financijske imovine	021	281.852,31	31.570,79
7. Rezerviranja (AOP 023 do 028)	022	531.640,39	226.486,95
a) Rezerviranja za mirovine, otpremnine i slične obveze	023	531.640,39	226.486,95
b) Rezerviranja za porezne obveze	024	0,00	0,00
c) Rezerviranja za započete sudske sporove	025	0,00	0,00
d) Rezerviranja za troškove obnavljanja prirodnih bogatstava	026	0,00	0,00
e) Rezerviranja za troškove u jamstvenim rokovima	027	0,00	0,00
f) Druga rezerviranja	028	0,00	0,00
8. Ostali poslovni rashodi	029	0,00	0,00
III. FINANCIJSKI PRIHODI (AOP 031 do 040)	030	1.317.254,88	477.989,68
1. Prihodi od ulaganja u udjele (dionice) poduzetnika unutar grupe	031	0,00	0,00
2. Prihodi od ulaganja u udjele (dionice) društava povezanih sudjelujućim interesima	032	0,00	0,00
3. Prihodi od ostalih dugotrajnih financijskih ulaganja i zajmova poduzetnicima unutar grupe	033	0,00	0,00
4. Ostali prihodi s osnove kamata iz odnosa s poduzetnicima unutar grupe	034	11.862,64	19.833,47
5. Tečajne razlike i ostali financijski prihodi iz odnosa s poduzetnicima unutar grupe	035	0,00	0,00
6. Prihodi od ostalih dugotrajnih financijskih ulaganja i zajmova	036	0,00	0,00
7. Ostali prihodi s osnove kamata	037	119.486,46	445.881,44
8. Tečajne razlike i ostali financijski prihodi	038	1.032.010,63	244,77
9. Nerealizirani dobiti (prihodi) od financijske imovine	039	4.170,40	10.105,20
10. Ostali financijski prihodi	040	149.724,75	1.924,80
IV. FINANCIJSKI RASHODI (AOP 042 do 048)	041	1.839.398,85	579.196,88
1. Rashodi s osnove kamata i slični rashodi s poduzetnicima unutar grupe	042	0,00	0,00
2. Tečajne razlike i drugi rashodi s poduzetnicima unutar grupe	043	0,00	0,00
3. Rashodi s osnove kamata i slični rashodi	044	739.746,60	475.227,52
4. Tečajne razlike i drugi rashodi	045	1.099.652,25	103.969,36
5. Nerealizirani gubici (rashodi) od financijske imovine	046	0,00	0,00
6. Vrijednosna usklađenja financijske imovine (neto)	047	0,00	0,00
7. Ostali financijski rashodi	048	0,00	0,00
V. UDIO U DOBITI OD DRUŠTAVA POVEZANIH SUDJELUJUĆIM INTERESOM	049	0,00	0,00
VI. UDIO U DOBITI OD ZAJEDNIČKIH POTHVATA	050	0,00	0,00
VII. UDIO U GUBITKU OD DRUŠTAVA POVEZANIH SUDJELUJUĆIM INTERESOM	051	0,00	0,00
VIII. UDIO U GUBITKU OD ZAJEDNIČKIH POTHVATA	052	0,00	0,00
IX. UKUPNI PRIHODI (AOP 001+030+049 +050)	053	98.664.818,68	27.708.954,55
X. UKUPNI RASHODI (AOP 007+041+051 + 052)	054	91.355.867,87	21.935.858,20
XI. DOBIT ILI GUBITAK PRIJE OPOREZIVANJA (AOP 053-054)	055	7.308.950,81	5.773.096,35
1. Dobit prije oporezivanja (AOP 053-054)	056	7.308.950,81	5.773.096,35
2. Gubitak prije oporezivanja (AOP 054-053)	057	0,00	0,00
XII. POREZ NA DOBIT	058	1.480.605,21	1.135.679,42
XIII. DOBIT ILI GUBITAK RAZDOBLJA (AOP 055-059)	059	5.828.345,60	4.637.416,93
1. Dobit razdoblja (AOP 055-059)	060	5.828.345,60	4.637.416,93
2. Gubitak razdoblja (AOP 059-055)	061	0,00	0,00

PREKINUTO POSLOVANJE (popunjavanje poduzetnik obveznika MSFI-a samo ako ima prekinuto poslovanje)			
XIV. DOBIT ILI GUBITAK PREKINUTOG POSLOVANJA PRIJE OPOREZIVANJA (AOP 063-064)	062	0,00	0,00
1. Dobit prekinutog poslovanja prije oporezivanja	063	0,00	0,00
2. Gubitak prekinutog poslovanja prije oporezivanja	064	0,00	0,00
XV. POREZ NA DOBIT PREKINUTOG POSLOVANJA	065	0,00	0,00
1. Dobit prekinutog poslovanja za razdoblje (AOP 062-065)	066	0,00	0,00
2. Gubitak prekinutog poslovanja za razdoblje (AOP 065-062)	067	0,00	0,00
UKUPNO POSLOVANJE (popunjavanje samo poduzetnik obveznik MSFI-a koji ima prekinuto poslovanje)			
XVI. DOBIT ILI GUBITAK PRIJE OPOREZIVANJA (AOP 055+062)	068	0,00	0,00
1. Dobit prije oporezivanja (AOP 068)	069	0,00	0,00
2. Gubitak prije oporezivanja (AOP 068)	070	0,00	0,00
XVII. POREZ NA DOBIT (AOP 058+065)	071	0,00	0,00
XVIII. DOBIT ILI GUBITAK RAZDOBLJA (AOP 068-071)	072	0,00	0,00
1. Dobit razdoblja (AOP 068-071)	073	0,00	0,00
2. Gubitak razdoblja (AOP 071-068)	074	0,00	0,00
DODATAK RDG-u (popunjavanje poduzetnik koji sastavlja konsolidirani godišnji financijski izvještaj)			
XIX. DOBIT ILI GUBITAK RAZDOBLJA (AOP 076+077)	075	0,00	0,00
1. Pripisana imateljima kapitala matice	076	0,00	0,00
2. Pripisana manjinskom (nekontrolirajućem) interesu	077	0,00	0,00
IZVJEŠTAJ O OSTALOJ SVEOBUHVAATNOJ DOBITI (popunjavanje poduzetnik obveznik primjene MSFI-a)			
I. DOBIT ILI GUBITAK RAZDOBLJA	078	5.828.345,60	4.637.416,93
II. OSTALA SVEOBUHVAATNA DOBIT/GUBITAK PRIJE POREZA (AOP 80 + 87)	079	0,00	0,00
III. Stavke koje neće biti reklasificirane u dobit ili gubitak (AOP 081 do 085)	080	0,00	0,00
1. Promjene revalorizacijskih rezervi dugotrajne materijalne i nematerijalne imovine	081	0,00	0,00
2. Dobitak ili gubitak s osnove naknadnog vrednovanja vlasničkih vrijednosnih papira po fer vrijednosti kroz ostalu sveobuhvatnu dobit	082	0,00	0,00
3. Promjene fer vrijednosti financijske obveze po fer vrijednosti kroz račun dobiti i gubitka koja se može pripisati promjenama kreditnog rizika obveze	083	0,00	0,00
4. Aktuarski dobici/gubici po planovima definiranih primanja	084	0,00	0,00
5. Ostale stavke koje neće biti reklasificirane	085	0,00	0,00
6. Porez na dobit koji se odnosi na stavke koje neće biti reklasificirane	086	0,00	0,00
IV. Stavke koje je moguće reklasificirati u dobit ili gubitak (AOP 088 do 095)	087	0,00	0,00
1. Tečajne razlike iz preračuna inozemnog poslovanja	088	0,00	0,00
2. Tečajne razlike zbog preračuna u prezentacijsku valutu	089	0,00	0,00
3. Dobitak ili gubitak s osnove naknadnog vrednovanja dužničkih vrijednosnih papira po fer vrijednosti kroz ostalu sveobuhvatnu dobit	090	0,00	0,00
4. Dobit ili gubitak s osnove učinkovite zaštite novčanih tokova	091	0,00	0,00
5. Dobit ili gubitak s osnove učinkovite zaštite neto ulaganja u inozemstvu	092	0,00	0,00
6. Udio u ostaloj sveobuhvatnoj dobiti/gubitku društava povezanih sudjelujućim interesom	093	0,00	0,00
7. Promjene fer vrijednosti vremenske vrijednosti opcije	094	0,00	0,00
8. Promjene fer vrijednosti terminskih elemenata terminskih ugovora	095	0,00	0,00
9. Ostale stavke koje je moguće reklasificirati u dobit ili gubitak	096	0,00	0,00
10. Porez na dobit koji se odnosi na stavke koje je moguće reklasificirati u dobit ili gubitak	097	0,00	0,00
V. NETO OSTALA SVEOBUHVAATNA DOBIT ILI GUBITAK (AOP 080+087 - 086 - 097)	098	0,00	0,00
VI. SVEOBUHVAATNA DOBIT ILI GUBITAK RAZDOBLJA (AOP 076+077 - 076 - 077)	099	5.828.345,60	4.637.416,93
DODATAK Izvještaju o ostaloj sveobuhvatnoj dobiti (popunjavanje poduzetnik koji sastavlja konsolidirani izvještaj)			
VII. SVEOBUHVAATNA DOBIT ILI GUBITAK RAZDOBLJA (AOP 100+101)	100	0,00	0,00
1. Pripisana imateljima kapitala matice	101	0,00	0,00
2. Pripisana manjinskom (nekontrolirajućem) interesu	102	0,00	0,00

IZVJESTAJ O NOVČANOM TIJEKU - Indirektna metoda
u razdoblju 01.01.2025. do 31.12.2025.

u eurima

Obveznik: Luka Ploče d.d.			
Naziv pozicije	AOP oznaka	Isto razdoblje prethodne godine	Tekuće razdoblje
1	2	3	4
Novčani tokovi od poslovnih aktivnosti			
1. Dobit prije oporezivanja	001	7.308.950,81	5.773.096,35
2. Usklađenja (AOP 003 do 010):	002	4.798.342,69	2.916.394,19
a) Amortizacija	003	3.110.062,55	3.150.536,48
b) Dobici i gubici od prodaje i vrijednosna usklađenja dugotrajne materijalne i nematerijalne imovine	004	330.033,73	13.450,48
c) Dobici i gubici od prodaje i nerealizirani dobiti i gubici i vrijednosno usklađenje financijske imovine	005	277.681,91	21.465,59
d) Prihodi od kamata i dividendi	006	-133.113,50	-467.639,71
e) Rashodi od kamata	007	739.745,81	475.227,52
f) Rezerviranja	008	139.425,76	-276.646,17
g) Tečajne razlike (nerealizirane)	009	0,00	0,00
h) Ostala usklađenja za nenovčane transakcije i nerealizirane dobitke i gubitke	010	334.506,43	0,00
I. Povećanje ili smanjenje novčanih tokova prije promjena u radnom kapitalu (AOP 001+002)	011	12.107.293,50	8.689.490,54
3. Promjene u radnom kapitalu (AOP 013 do 016)	012	3.449.570,47	8.105.833,26
a) Povećanje ili smanjenje kratkoročnih obveza	013	-172.749,25	-378.632,70
b) Povećanje ili smanjenje kratkotrajnih potraživanja	014	4.108.981,79	8.019.870,65
c) Povećanje ili smanjenje zaliha	015	-68.618,32	-90.238,81
d) Ostala povećanja ili smanjenja radnog kapitala	016	-418.043,75	554.834,12
II. Novac iz poslovanja (AOP 011+012)	017	15.556.863,97	16.795.323,80
4. Novčani izdaci za kamate	018	-739.745,81	-475.227,52
5. Plaćeni porez na dobit	019	-2.737.685,79	-893.571,69
A) NETO NOVČANI TOKOVI OD POSLOVNIH AKTIVNOSTI (AOP 017 do 019)	020	12.079.432,37	15.426.524,59
Novčani tokovi od investicijskih aktivnosti			
1. Novčani primici od prodaje dugotrajne materijalne i nematerijalne imovine	021	332.463,99	72.688,02
2. Novčani primici od prodaje financijskih instrumenata	022	0,00	0,00
3. Novčani primici od kamata	023	131.349,10	465.714,91
4. Novčani primici od dividendi	024	1.764,40	1.924,80
5. Novčani primici s osnove povrata danih zajmova i štednih uloga	025	0,00	365.373,70
6. Ostali novčani primici od investicijskih aktivnosti	026	0,00	0,00
III. Ukupno novčani primici od investicijskih aktivnosti (AOP 021 do 026)	027	465.577,49	905.701,43
1. Novčani izdaci za kupnju dugotrajne materijalne i nematerijalne imovine	028	-3.050.956,58	-529.951,00
2. Novčani izdaci za stjecanje financijskih instrumenata	029	0,00	0,00
3. Novčani izdaci s osnove danih zajmova i štednih uloga za razdoblje	030	-351.041,74	-214.331,96
4. Stjecanje ovisnog društva, umanjeno za stečeni novac	031	-3.000.000,00	0,00
5. Ostali novčani izdaci od investicijskih aktivnosti	032	0,00	0,00
IV. Ukupno novčani izdaci od investicijskih aktivnosti (AOP 028 do 032)	033	-6.401.998,32	-744.282,96
B) NETO NOVČANI TOKOVI OD INVESTICIJSKIH AKTIVNOSTI (AOP 027+033)	034	-5.936.420,83	161.418,47
Novčani tokovi od financijskih aktivnosti			
1. Novčani primici od povećanja temeljnog (upisanog) kapitala	035	0,00	0,00
2. Novčani primici od izdavanja vlasničkih i dužničkih financijskih instrumenata	036	0,00	0,00
3. Novčani primici od glavnice kredita, pozajmica i drugih posudbi	037	5.000.000,00	0,00
4. Ostali novčani primici od financijskih aktivnosti	038	0,00	0,00
V. Ukupno novčani primici od financijskih aktivnosti (AOP 035 do 038)	039	5.000.000,00	0,00
1. Novčani izdaci za otplatu glavnice kredita, pozajmica i drugih posudbi i dužničkih financijskih instrumenata	040	-6.994.738,40	-4.661.405,16
2. Novčani izdaci za isplatu dividendi	041	0,00	0,00
3. Novčani izdaci za financijski najam	042	0,00	0,00
4. Novčani izdaci za otkup vlastitih dionica i smanjenje temeljnog (upisanog) kapitala	043	0,00	0,00
5. Ostali novčani izdaci od financijskih aktivnosti	044	-383.071,55	-336.861,17
VI. Ukupno novčani izdaci od financijskih aktivnosti (AOP 040 do 044)	045	-7.377.809,95	-4.998.266,33
C) NETO NOVČANI TOKOVI OD FINANCIJSKIH AKTIVNOSTI (AOP 039+045)	046	-2.377.809,95	-4.998.266,33
1. Nerealizirane tečajne razlike po novcu i novčanim ekvivalentima	047	0,00	0,00
D) NETO POVEĆANJE ILI SMANJENJE NOVČANIH TOKOVA (AOP 020+034+046+047)	048	3.765.201,59	10.589.676,73
E) NOVAC I NOVČANI EKVALENTI NA POČETKU RAZDOBLJA	049	17.113.946,27	20.879.147,86
F) NOVAC I NOVČANI EKVALENTI NA KRAJU RAZDOBLJA (AOP 048+049)	050	20.879.147,86	31.468.824,59

Naziv izdavalca: LUKA PLOČE D.D.OIB: 51228874907Izveštajno razdoblje: 01.01.2025.-31.12.2025.

Bilješke uz financijske izvještaje sastavljaju se sukladno odredbama Međunarodnih standarda financijskog izvještavanja (dalje: MSFI) na način da trebaju:

- a) pružiti informacije o osnovi za sastavljanje financijskih izvještaja i određenim računovodstvenim politikama primijenjenim u skladu s Međunarodnim računovodstvenim standardom 1 (MRS 1),
- b) objaviti informacije prema MSFI-a koje nisu prezentirane u izvještaju o financijskom položaju, izvještaju o sveobuhvatnoj dobiti, izvještaju o novčanim tokovima i izvještaju o promjenama kapitala,
- c) pružiti dodatne informacije koje nisu prezentirane u izvještaju o financijskom položaju, izvještaju o sveobuhvatnoj dobiti, izvještaju o novčanim tokovima i izvještaju o promjeni kapitala, ali su važne za razumijevanje bilo kojeg od njih.

(d) U bilješkama uz godišnje financijske izvještaje, osim gore navedenih informacija, objavljuju se i sljedeće informacije:

1. naziv, sjedište poduzetnika (adresa), pravni oblik poduzetnika, državu osnivanja, matični broj subjekta, osobni identifikacijski broj te, ako je primjenjivo, da je poduzetnik u likvidaciji, stečaju, skraćenom postupku prestanka ili izvanrednoj upravi
2. usvojene računovodstvene politike
3. ukupan iznos svih financijskih obveza, jamstava ili nepredviđenih izdataka koji nisu uključeni u bilancu, te naznaku prirode i oblika eventualno uspostavljenog stvarnog osiguranja koje je dano; sve obveze koje se odnose na mirovine poduzetnika unutar grupe ili društva povezana sudjelujućim interesom objavljuju se odvojeno
4. iznos predujmova i odobrenih kredita članovima administrativnih, upravljačkih i nadzornih tijela, s naznakama kamatnih stopa, glavnih uvjeta i svih otplaćenih, otpisanih ili ukinutih iznosa, kao i obveza dogovorenih u njihovu korist preko bilo kakvih jamstava, s naznakom ukupnog iznosa za svaku kategoriju
5. iznos i prirodu pojedinih stavki prihoda ili rashoda izuzetne veličine ili pojave
6. iznose koje poduzetnik duguje i koji dospijevaju nakon više od pet godina, kao i ukupna dugovanja poduzetnika pokrivena vrijednim osiguranjem koje je dao poduzetnik, uz naznaku vrste i oblika osiguranja
7. prosječan broj zaposlenih tijekom poslovne godine
8. ako je poduzetnik u poslovnoj godini sukladno propisima kapitalizirao trošak plaća djelomično ili u cijelosti, informaciju o iznosu ukupnog troška zaposlenih tijekom godine raščlanjenom na iznos koji je direktno teretio troškove razdoblja i iznos koji je kapitaliziran u vrijednost imovine tijekom razdoblja, na način da se za svaki dio posebno iskaže ukupni iznos neto plaća te iznos poreza, doprinosa iz plaća i doprinosa na plaće
9. iznos plaća i naknada odobrenih za tu poslovnu godinu članovima administrativnih, upravljačkih i nadzornih tijela zbog njihovih odgovornosti i sve obveze koje proizlaze ili koje su dogovorene u vezi s umirovljenjima za bivše članove tih tijela uz naznaku ukupnog iznosa za svaku kategoriju tijela
10. prosječan broj zaposlenika tijekom poslovne godine, raščlanjen po kategorijama, i ako to nije odvojeno objavljeno u računu dobiti i gubitka, troškovi osoblja koji se odnose na tu poslovnu godinu, raščlanjeni između neto plaća i nadnica, troškova poreza i doprinosa iz plaća, doprinosa na plaće te ostalih troškova plaća koji ne uključuju naknade troškova.
11. ako su u bilanci priznata rezerviranja za odgođeni porez, stanja odgođenog poreza na kraju poslovne godine i kretanja tih stanja tijekom poslovne godine
12. naziv i sjedište svakog poduzetnika u kojem poduzetnik, bilo sam ili preko osobe koja djeluje u svoje ime ali za račun poduzetnika, drži sudjelujući udjel u kapitalu, iskazujući iznos kapitala koji se drži, iznos ukupnog kapitala i rezervi, i dobit ili gubitak posljednje poslovne godine predmetnog poduzetnika, a za koje su usvojeni godišnji financijski izvještaji; informacije u pogledu kapitala i rezervi i dobiti ili gubitka mogu se izostaviti u slučaju kada predmetni poduzetnik ne objavljuje svoju bilancu i nije pod kontrolom drugog poduzetnika
13. broj i nominalnu vrijednost, ili ako ne postoji nominalna vrijednost, knjigovodstvenu vrijednost dionica ili udjela upisanih tijekom poslovne godine u okviru odobrenog kapitala
14. u slučaju kada postoji više rodova dionica, broj i nominalnu vrijednost, ili ako ne postoji nominalna vrijednost, knjigovodstvenu vrijednost svakog roda
15. postojanje bilo kakvih potvrda o sudjelovanju, konvertibilnih zadužnica, jamstava, opcija ili sličnih vrijednosnica ili prava, s naznakom njihovog broja i prava koja daju
16. naziv, sjedište te pravni oblik svakog poduzetnika u kojemu poduzetnik ima neograničenu odgovornost
17. naziv i sjedište poduzetnika koji sastavlja godišnji konsolidirani financijski izvještaj najveće grupe poduzetnika u kojoj poduzetnik sudjeluje kao kontrolirani član grupe
18. naziv i sjedište poduzetnika koji sastavlja godišnji konsolidirani financijski izvještaj najmanje grupe poduzetnika u kojoj poduzetnik sudjeluje kao kontrolirani član i koji je također uključen u grupu poduzetnika iz točke 17.
19. mjesto na kojem je moguće dobiti primjerke godišnjih konsolidiranih financijskih izvještaja iz točaka 17. i 18., pod uvjetom da su dostupni
20. predloženu raspodjelu dobiti ili predloženo postupanje s gubitkom, ili, ako je to primjenjivo, raspodjelu dobiti ili postupanje s gubitkom
21. prirodu i poslovnu svrhu aranžmana poduzetnika koji nisu uključeni u bilancu i financijski utjecaj tih aranžmana na poduzetnika, pod uvjetom da su rizici ili koristi koji proizlaze iz takvih aranžmana materijalni i u mjeri u kojoj je objavljivanje takvih rizika ili koristi nužno za procjenu financijskog stanja poduzetnika
22. prirodu i financijski učinak značajnih događaja koji su nastupili nakon datuma bilance i nisu odraženi u računu dobiti i gubitka ili bilanci
23. neto prihod raščlanjen po kategorijama aktivnosti i zemljopisnim tržištima, ako se te kategorije i tržišta znatno međusobno razlikuju, uzimajući u obzir način na koji je organizirana prodaja proizvoda i pružanje usluga.
24. ukupan iznos naknada koji za određenu poslovnu godinu naplaćuje samostalni revizor ili revizorsko društvo za zakonski propisanu reviziju godišnjih financijskih izvještaja odnosno godišnjih konsolidiranih financijskih izvještaja, ukupan iznos naknada za druge usluge provjere, ukupan iznos naknada za usluge poreznog savjetovanja, te ukupan iznos naknada za druge usluge savjetovanja osim revizorskih, ukupan iznos izdataka za istraživanje i razvoj koji su osnova za dodjelu državne potpore.

Društvo Luka Ploče d.d.

Financijski izvještaji Društva sastavljeni su sukladno Međunarodnim standardima financijskog izvještavanja (MSFI) koji su odobreni od Europske Unije (EU).

Sažetak značajnih računovodstvenih politika prikazan je u bilješki 3. uz revidirane financijske izvještaje.

Društvo je također sastavilo konsolidirane financijske izvještaje na dan 31. prosinca 2025. godine i godinu koja je tada završila, u skladu s MSFI koji su odobreni od strane Europske Unije (EU) za Društvo i njegova ovisna društva (Grupa) koji su odobreni od strane Uprave. Nekonsolidirani i konsolidirani financijski izvještaji, kao i detaljne bilješke uz financijske izvještaje javno su objavljene na internetskim stranicama Društva, na internetskim stranicama Zagrebačke burze i u Službenom registru propisanih informacija (HANFA). Informacije koje prema MSFI-a treba objaviti, a koje nisu prezentirane u izvještaju o financijskom položaju, izvještaju o sveobuhvatnoj dobiti, izvještaju o novčanim tokovima i izvještaju o promjenama kapitala objavljene su u bilješkama 4 do 37 uz revidirane financijske izvještaje.

Naziv, sjedište (adresa) izdatelja, pravni oblik izdatelja, država osnivanja, matični broj subjekta, osobni identifikacijski broj objavljeni su na stranici Opći podaci u bilješki 1 uz revidirane financijske izvještaje.

Usvajene računovodstvene politike pojašnjene su u bilješki 3 uz revidirane financijske izvještaje.

Društvo nema financijskih obveza po osnovi danih jamstava ili nepredviđenih izdataka koje nisu uključene u bilancu. Društvo nema obveza po osnovi mirovina.

Društvo nema predumova i odobrenih kredita članovima administrativnih, upravljačkih i nadzornih tijela kao ni obveza dogovorenih u njihovu korist preko bilo kakvih jamstava.

Dugovanja koja dospijevaju nakon više od pet godina pojašnjena su u bilješki 30 uz revidirane financijske izvještaje.

Obveze po najmovima proizašle iz primjene MSFI 16 iskazane su u AOP 108 i AOP 124, a objašnjene u bilješki 30 i bilješki 35.

U 2025. godini u Društvu je bilo zaposleno prosječno 353 radnika. Društvo prati zaposlenike po kategorijama.

Nije bilo kapitalizacije plaća u 2025. godini.

U 2025. godini članovi Uprave po osnovi plaće i godišnjeg bonusa zaprimili su bruto iznos od 500 tisuća eura.

Članovi Nadzornog odbora Društva imaju pravo na naknadu koja je u 2025. godini istim isplaćena u ukupnom bruto iznosu od 46 tisuća eura.

Stanja odgođenog poreza na kraju poslovne godine i kretanja tih stanja tijekom poslovne godine prikazana su u bilješki 15 uz financijske izvještaje.

Društvo ima poslovne odnose s pridruženim društvima Lučka sigurnost d.o.o. Trg kralja Tomislava 21, 20340 Ploče u kojem Luka Ploče d.d. ima 49% vlasništva i Vizir d.o.o. Trg kralja Tomislava 21, 20340 Ploče u kojem Luka Ploče d.d. ima 49% vlasništva.

Ulaganja u ovisna i pridružena društva po metodi udjela objašnjena su u bilješki 19 i bilješki 20 uz revidirane financijske izvještaje.

Nije bilo transakcija upisa dionica niti udjela tijekom poslovne godine u okviru odobrenog kapitala.

Ne postoji više redova dionica.

Društvo nema potvrda o sudjelovanju, konvertibilnih zadužnica, jamstava, opcija ili sličnih vrijednosnica ili prava.

Društvo nema udjela u društvima s neograničenom odgovornošću.

Konsolidirani financijski izvještaji izdatelja su najveća grupa društava te Izdatelj nije kontrolirani član niti jedne grupe.

Revidirani nekonsolidirani i konsolidirani financijski izvještaji za 2025. godinu su odobreni od strane Nadzornog odbora te je istovremeno Nadzornom odboru upućen Prijedlog odluke o raspodjeli dobiti.

Transakcije s povezanim stranama objavljene su u bilješki 34 uz revidirane financijske izvještaje.

Događaji nakon datuma bilance iskazani su u bilješki 37 uz revidirane financijske izvještaje.

Neto prihod Društva raščlanjen je u bilješkama 7 i 8 uz revidirane financijske izvještaje.

Naknade za zakonom propisanu reviziju financijskih izvještaja Društva iznosile su 33 tisuće eura. (objavljeno u bilješki 9 uz revidirane financijske izvještaje)

Obveze po najmovima proizašle iz primjene MSFI 16 iskazane su u sklopu AOP 108 i AOP 124 te su detalji objavljeni u bilješkama 30 i 35 uz revidirane financijske izvještaje. Pravo na korištenje imovine u sklopu pozicija AOP 011 je prikazano u bilješki 17.

Radi pojašnjavanja pozicija Bilance i pozicija RDG-a te Novčanog tijeka iz standardnog obrasca GFI-POD i revidiranog financijskog izvještaja Društva navodimo slijedeće:

POZICIJE BILANCE

1. Pozicija AOP 004-009; 011-018; 019 u revidiranom financijskom izvješću iskazana je u bilješki 16 - Nematerijalna imovina, bilješki 17 - Nekretnine, postrojenja i oprema, i bilješki 18 - Ulaganja u nekretnine

2. Pozicija AOP 021; 024 u revidiranom izvješću pojašnjena je u bilješki 19 - Ulaganja u ovisna društva i bilješki 20 - Ulaganja u pridružena društva

3. Pozicija AOP 032-035 u revidiranom financijskom izvješću pojašnjena je u bilješki 23 - Dani krediti

4. Pozicija AOP 036 u revidiranom financijskom izvješću pojašnjena je u bilješki 14 - Porez na dobit

5. Pozicija AOP 039-045 u revidiranom financijskom izvješću pojašnjena je u bilješki 21 - Zalihe

6. Pozicija AOP 047-052 objašnjena je u revidiranom financijskom izvješću u bilješki 24 - Potraživanja od kupaca i ostala potraživanja

7. Pozicija AOP 056; 060; 061; 063; objašnjena je u revidiranom financijskom izvješću u bilješki - 23 Dani krediti, bilješki 26 - Financijska imovina po fer vrijednosti kroz račun dobiti i gubitka, bilješki 25 - Depoziti, i bilješki 27 Novac i novčani ekvivalenti

8. Pozicija AOP 068-069; 071-076 objašnjena je u revidiranom financijskom izvješću u bilješki 28 - Kapital i rezerve

9. Pozicija AOP 088 u revidiranom financijskom izvješću pojašnjena je u bilješki 14 - Porez na dobit

10. Pozicija AOP od 092-097 objašnjena je u revidiranom financijskom izvješću u bilješki 31 - Rezerviranja

11. Pozicija AOP 104, AOP 105, AOP 108, AOP 116 i AOP 124 objašnjena je u revidiranom financijskom izvješću u bilješki 30 - Posudbe

12. Pozicija AOP 111; 113; 118; 120; 121; 125 objašnjena je u revidiranom financijskom izvješću u bilješki 32-Obveze prema dobavljačima i ostale obveze.

Razlike koje postoje u pozicijama Bilance XLS formata u usporedbi s Revizorskim izvještajem posljedica su strukture i sadržaja GFI-POD obrasca u XLS formatu i u zaokruživanju, odnosno prikazivanju u tisućama eura.

POZICIJE RDG

1. Pozicija AOP 002 - 006 u revidiranom izvješću su iskazane su bilješki 8 - Prihodi

2. Pozicija AOP 010 -012 u revidiranom izvješću iskazane su u bilješki 9 - Troškovi materijala i energije i troškovi usluga

3. Pozicija AOP 014- 016 u revidiranom izvješću pojašnjena su u bilješki 10 - Troškovi zaposlenih

4. Pozicija AOP 017 u revidiranom izvješću objašnjena u bilješki 16 - Nematerijalna imovina, bilješki 17 - Nekretnine postrojenja i oprema, i bilješki 18 – Ulaganja u nekretnine

5. Pozicija AOP 018 u revidiranom izvješću objašnjena u bilješki 11 - Ostali poslovni rashodi

6. Pozicija AOP 020 - 021 u revidiranom izvješću objašnjena u bilješki 17 - Nekretnine postrojenja i oprema, i bilješki 24 - Potraživanja od kupaca i ostala potraživanja.

7. Pozicija AOP 023 u revidiranom izvješću objašnjena u bilješki 10 – Troškovi zaposlenih.

8. Pozicija AOP 031-050 u revidiranom izvješću objašnjena u bilješki 12 – Ostali gubici -neto i bilješki 13 – Financijski prihodi / (rashodi) – neto.

Društvo u standardnom obrascu iskazuje efekt tečajnih razlika i kamata. U bilješki je naveden točan iznos tečajnih razlika i kamata.

9. Pozicija AOP 058 u revidiranom izvješću objašnjena u bilješki 14 - Porez na dobit

Razlike koje postoje u pozicijama RDG XLS formata u usporedbi s Revizorskim izvještajem posljedica su strukture i sadržaja GFI-POD obrasca u XLS formatu i u zaokruživanju, odnosno prikazivanju u tisućama eura.

POZICIJE NOVČANOG TIJEKA

Pozicije Izvještaja o novčanim tokovima pojašnjene su u bilješkama 8, 12, 13, 16, 17, 18, 19, 20, 24,25,27 30, 31,32 i 33 u revidiranom godišnjem izvještaju Društva.

Razlike koje ne proizlaze kao posljedica strukture i sadržaja GFI-POD obrasca u XLS formatu odnose se na zaokruživanje, odnosno prikazivanje u tisućama eura u odnosu na iskazivanje podataka u GFI-POD obrascu.