

# **KONČAR – MJERNI TRANSFORMATORI D.D.**

**ODVOJENO GODIŠNJE IZVJEŠĆE  
31. PROSINCA 2020.**

## Sadržaj

---

Izvešće posloводства	1 - 14
Izjava o odgovornosti Uprave	15
Izvešće neovisnog revizora	16 - 18
Financijski izvještaji:	
Izveštaj o sveobuhvatnoj dobiti	19
Izveštaj o financijskom položaju	20
Izveštaj o novčanim tokovima	21
Izveštaj o promjenama kapitala	22
Bilješke uz financijske izvještaje	23 – 69

**KONČAR – MJERNI TRANSFORMATORI d.d.**  
**IZVJEŠĆE POSLOVODSTVA**

## **IZVJEŠĆE POSLOVODSTVA ZA 2020. GODINU**

**KONČAR-MJERNI TRANSFORMATORI d.d.**

**KONČAR – MJERNI TRANSFORMATORI d.d.**  
**IZVJEŠĆE POSLOVODSTVA (nastavak)**

**SADRŽAJ:**

1. Uvodna riječ Uprave
2. Ocjena 2020. godine, usporedba s prethodnim godinama te planovi za 2021. godinu
3. Organizacijska shema društva
4. Opće stanje društva
5. Tržišna pozicija
6. Financijski rezultati
7. Glavni rizici u poslovanju
8. Investicije
9. Razvoj proizvoda, proizvodnje i inovacije
10. Zaposleni
11. Upravljanje kvalitetom i okolišem, zaštita na radu
12. Strategija daljnjeg razvoja Društva

# KONČAR – MJERNI TRANSFORMATORI d.d.

## IZVJEŠĆE POSLOVODSTVA (nastavak)

### 1. Uvodna riječ Uprave

2020. godinu je obilježila pandemija koronavirusa koja je dovela do zastoja ekonomskih i socijalnih aktivnosti diljem svijeta. Kako je Društvo izvozno orijentirano te većinu poslovnih aktivnosti ostvaruje na globalnom tržištu, kriza je neizbježno utjecala na ugovaranje novih poslova u 2020. godini u skoro svim regijama i tržišnim segmentima. Manja ugovorenost osjetna je u kvartalima u kojima je na snazi bilo zaključavanje gospodarskih aktivnosti (tzv. lockdown). Dobavni lanac je također bio pod dodatnim opterećenjem zbog novonastalih ograničenja u radu i kretanju ljudi i robe.

Kako je Društvo u krizu ušlo s visokim otvorenim obvezama i likvidnošću, prihodi na razini godine nisu bili ugroženi, štoviše oni su rekordni.

Bitno je naglasiti da je društvo pravovremeno reagiralo na novonastalu situaciju i osiguralo zdravlje djelatnica i djelatnika, a time i kontinuitet poslovanja tijekom cijele godine.

Strateško pozicioniranje društva na novim tržištima Sjeverne Amerike i Europske Unije dalo je pozitivne rezultate. Prihodi na tržištu SAD-a su rekordni, te su SAD bile najveće pojedino izvozno tržište Društva u 2020. godini. Društvo se uspješno kvalificiralo za niz operatera prijenosa električne energije u EU, čime je otvorena mogućnost ugovaranja i stvaranja dodatnih prihoda u nadolazećim godinama.

U 2020. godini ukupno je ugovoreno 184 milijuna kuna (2019.: 217 milijuna kuna), od čega u izvozu 158 milijuna kuna (2019.: 174 milijuna kuna). Prihodi od prodaje iznosili su 214 milijuna kuna (2019.: 194 milijuna kuna), od čega u izvozu 185 milijuna (2019.: 156 milijuna kuna). Prihod od prodaje je u 2020. godini povećan za 10% u odnosu na 2019. godinu. Ostvarena neto dobit iznosi 11 milijuna kuna (2019.: 7,6 milijuna kuna).

Uprava KMT-a zahvaljuje na podršci i povjerenju svim dioničarima, zaposlenicima i poslovnim partnerima te sa zadovoljstvom predstavlja ovo izvješće.

**KONČAR – MJERNI TRANSFORMATORI d.d.**  
**IZVJEŠĆE POSLOVODSTVA (nastavak)**

**2. Ocjena 2020. godine, usporedba s prethodnim godinama te planovi za 2021. godinu**

Društvo je u 2020. godini ostvarilo operativnu dobit od 13.290 tisuća kuna te operativnu maržu od 6,2%. Neto dobit je u 2020. godini iznosila 11.198 tisuća kuna te je u usporedbi s 2019. godinom povećana za 47%. Uzroci većoj dobiti i povećanoj operativnoj marži jesu: veća prodaja na američkom tržištu kao i u zemljama EU i Azije te prodaja profitabilnijeg asortimana proizvoda posebno inovativnog naponskog transformatora velike snage.

U 2020. godini prihodi od prodaje su iznosili 213.575 tisuća kuna, što predstavlja rast od 10% u odnosu na prethodni period. Ovom razinom prihoda je postignuta rekordna prodaja od početka poslovanja Društva.

Društvo u 2021. godini očekuje stabilan prihod od prodaje od 207.850 tisuća kuna i operativnu dobit u visini od 15.000 tisuća kuna. Očekuje se da će Društvo u 2021. godini ugovoriti poslova u vrijednosti 200.000 tisuća kuna. Više pogledati u Tablici 1.

**Tablica 1: Pregled izdvojenih financijskih vrijednosti i pokazatelja**

<i>Iznosi u 000 kuna</i>	<b>Plan 2021.</b>	<b>2020.</b>	<b>2019.</b>	<b>2018.</b>	<b>2017.</b>	<b>2016.</b>
1 Prihodi od prodaje	207.850	213.575	194.367	178.651	178.361	169.885
<i>% izvoza</i>	88%	86%	80%	87%	86%	84%
2 Ugovoreni poslovi	200.000	183.776	216.845	189.412	182.283	177.154
<i>% izvoza</i>	87%	86%	80%	87%	86%	86%
3 Stanje narudžbi na kraju godine	114.433	108.318	132.454	107.548	97.358	93.004
4 Godišnja prodaja po zaposlenom (prodaja / prosječan broj zaposlenih)	773	803	719	693	712	699
5 EBITDA (Dobit prije kamata, poreza i amortizacije)	21.300	19.017	15.182	11.108	13.425	15.290
EBITDA marža (EBITDA / Prihod od prodaje)	10,2%	8,9%	7,8%	6,2%	7,5%	9,0%
6 Investicije	11.450	8.878	7.321	4.436	4.750	8.086
7 EBIT (Dobit prije kamata i poreza)	15.000	13.290	10.196	6.389	8.694	10.590
<i>EBIT marža (EBIT / Prihod od prodaje)</i>	7,2%	6,2%	5,2%	3,6%	4,9%	6,2%
8 Neto dobit	13.000	11.198	7.634	4.735	6.002	8.110
9 Zarada/dionici (u kunama)	102,69	88,46	60,3	37,4*	47,41*	128,13
10 <i>Neto dobit / prodaja</i>	6,3%	5,2%	3,9%	2,7%	3,4%	4,8%
11 Ukupni dionički kapital i rezerve na 31.12.	121.481	112.479	104.335	99.068	98.159	95.505
12 <i>Neto dobit na ukupni dionički kapital</i>	10,7%	10,0%	7,3%	4,8%	6,1%	8,5%
13 Broj zaposlenih (na zadnji dan u godini)	272	265	260	258	259	245

\* u 2018. godini je povećan broj dionica sa 63.297 na 126.594

# KONČAR – MJERNI TRANSFORMATORI d.d. IZVJEŠĆE POSLOVODSTVA (nastavak)

## 3. Organizacijska shema društva

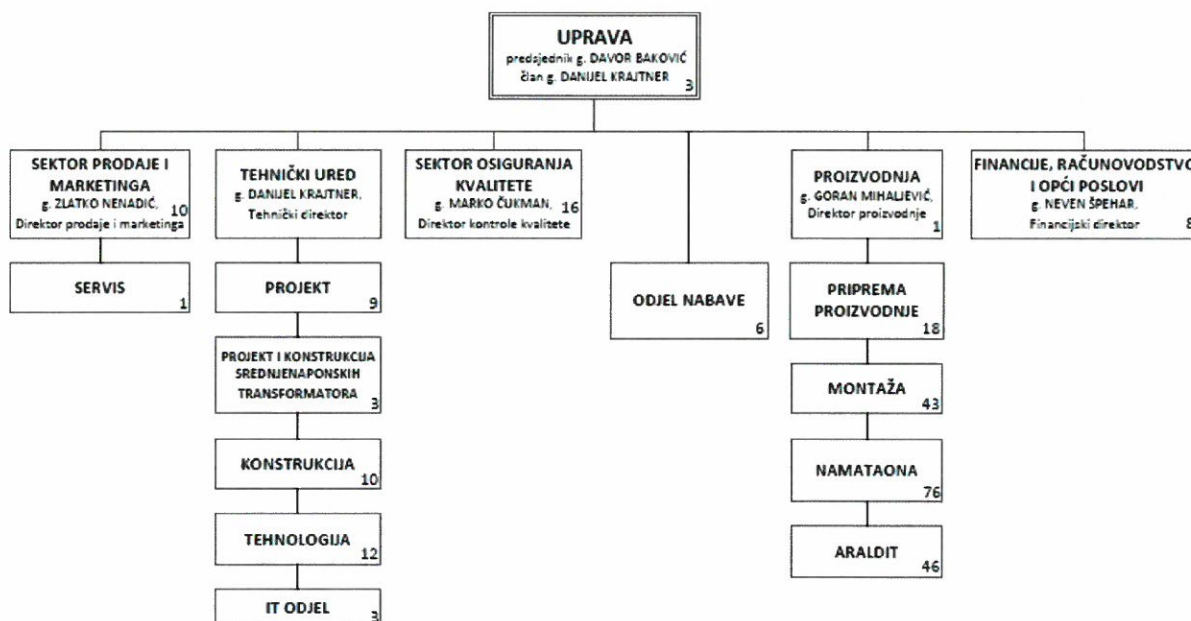
### Organi upravljanja i kontrole

Rad Društva nadzire Nadzorni odbor od pet članova. Financijske izvještaje Društva revidira neovisni revizor.

Nadzorni odbor	Uprava	Revizor Društva
Gordan Kolak, predsjednik (od 11.06.2020.)	Davor Baković, predsjednik Uprave	KPMG Croatia d.o.o. za reviziju
Miroslav Poljak, predsjednik (do 10.06.2020.)		
Josip Ljulj, zamjenik predsjednika (od 11.06.2020.)		
Marina Kralj Miliša, zamjenica predsjednika (do 10.06.2020.)		
Ivan Bahun, član (od 11.06.2020.)		
Davor Mladina, član (do 10.06.2020.)	Danijel Krajtner, član Uprave	
Miki Huljić, član		
Igor Košutić, član		

### Organizacijska shema unutar Društva

Društvom upravljaju predsjednik i član uprave. Uz članove uprave, pojedinim odjelima upravljaju direktori.



## **KONČAR – MJERNI TRANSFORMATORI d.d.**

### **IZVJEŠĆE POSLOVODSTVA (nastavak)**

#### **4. Opće stanje društva**

Stanje u Društvu je u 2020. godini bilo stabilno. Društvo se prilagodilo COVID-19 situaciji na način da je: uveden rad u više smjena i timova, omogućen je rad od kuće, komunikacijom je povećana svijest o odgovornosti za sebe i druge.

Nastavili su se održavati odnosi s kupcima video vezama na daljinu. Procesi nabave sirovina i proizvodnje su se odvijali uz određene prilagodbe, ali proizvodnja nije nikad zaustavljena, niti je smanjen kapacitet proizvodnje – odnosno u 2020. godini Društvo je radilo s punim kapacitetom.

U 2020. godini su nastavljene kapitalne investicije sukladno planovima i usprkos nesigurnostima. Zaposlenost je povećana i materijalna prava zaposlenih su pratila uspjeh poslovanja.

Zbog svega navedenoga virus nije značajno negativno utjecao na stabilnost poslovanja.

U budućnosti se očekuje i dalje stabilno poslovanje Društva. Zbog odgođenog efekta virusa na globalno gospodarstvo moguće je kratkoročno smanjenje potražnje za proizvodima, ali ne u mjeri koja bi utjecala na stabilnost Društva.

Društvo nastavlja povećavati plasman na zahtjevnom tržištu Sjeverne Amerike (SAD i Kanada) te očekuje ulazak na nova tržišta Europske Unije (Češka, Slovačka, Njemačka, Nizozemska, Švedska, Norveška).

Također, Društvo aktivno radi na povećanju plasmana na određenim tržištima Jugoistočne Azije, te Južne Amerike kao ulazne točke na vrlo perspektivne tržišne regije. U sklopu istih očekuju se dodatni prihodi i na tržištima Filipina, Malezije, Vijetnama, Čilea, Bolivije i Kolumbije u razdoblju 2021. - 2024.

Stanje na domaćem tržištu je stabilno te se u razdoblju 2021. - 2024. očekuje nastavak planiranih investicija. Također se očekuje da će KMT zadržati leadersku poziciju na domaćem tržištu mjernih transformatora.

Dodatni prihodi planiraju se ostvariti i plasmanom novih proizvoda za HVDC i SVC postrojenja (Siemens Energy, GE, Eaton, Hitachi (ABB)).



## KONČAR – MJERNI TRANSFORMATORI d.d. IZVJEŠĆE POSLOVODSTVA (nastavak)

### 5. Tržišna pozicija

Končar – Mjerni transformatori d.d. je izvozno društvo, s proizvodima zastupljenima na svim kontinentima. U 2020. godini 86% prodaje čini izvoz čime Društvo nastavlja pozitivan trend iz prijašnjih razdoblja. Ako se grupiraju glavna tržišta, tada se u kontekstu najznačajnijih tržišta govori o tržištu zemalja bivše Jugoslavije, tržištu Australije i Novog Zelanda, tržištu SAD-a i Kanade, tržištu višegradske skupine, tržištu JI Azije i tržištu Bliskog Istoka. Udio navedenih tržišta u ukupnim prihodima od prodaje čini 78% (vidjeti Sliku 1.).

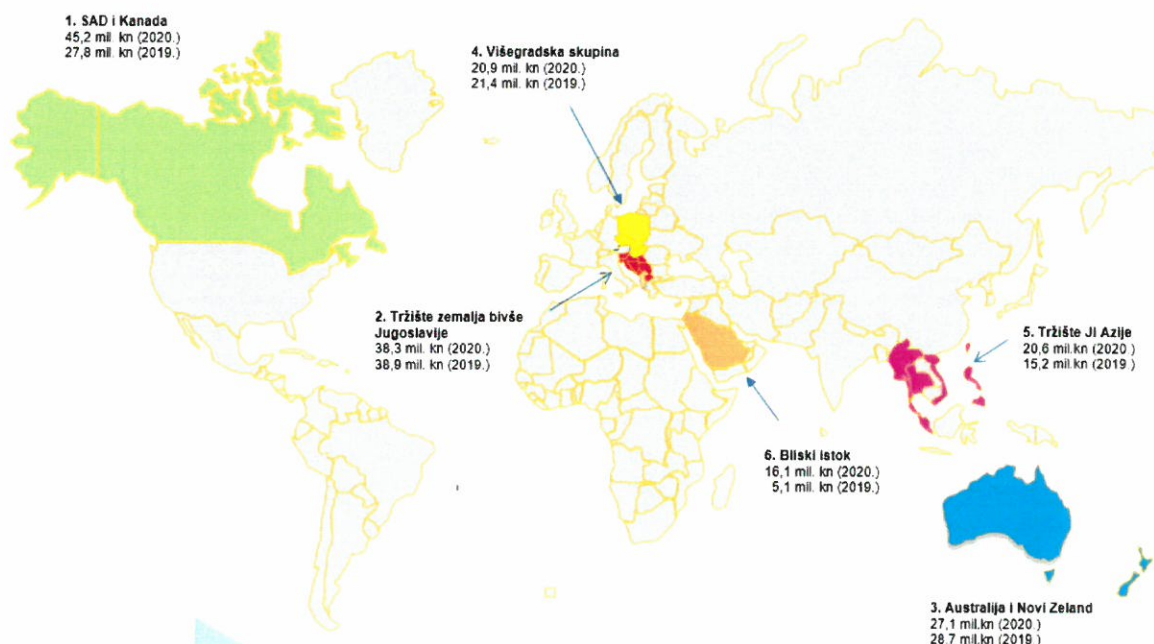
Ako se tržište promatra na razini pojedine zemlje, top 5 zemalja u koje je Društvo izvezlo svoje proizvode u 2020. godini su: SAD 36 mil. kn (2019.: 21 mil. kn), Australija 24 mil. kn (2019.: 25 mil. kn), Slovenija 16 mil. kn (2019.: 3 mil. kn), Filipini 13 mil. kn (2019.: 7 mil. kn), Izrael 10 mil. kn (3 mil. kn).

Najveći konkurenti Društva su: Trench (Siemens Energy), Artech, GE (ex Alstom), Hitachi (ABB), Pfiffner.

Društvo ima stalnu tržišnu poziciju jer proizvodi proizvode prema narudžbi kupca te je kao takvo prepoznato u svojoj niši.

U asortimanu proizvoda, visokonaponski transformatori čine najveći udio u prodaji, a slijede ih srednje-naponski transformatori, specijalni transformatori te ostali proizvodi.

**Slika 1: Struktura prodaje po tržištima za 2020. i 2019. godinu**



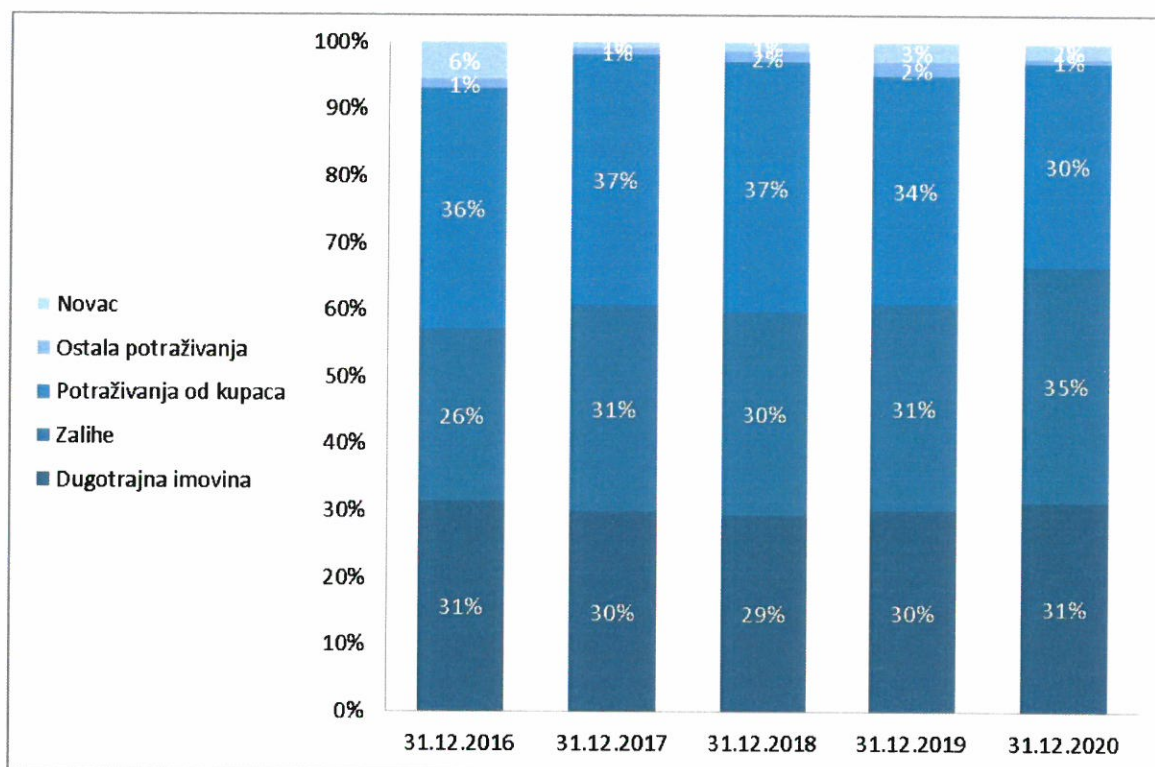
## KONČAR – MJERNI TRANSFORMATORI d.d. IZVJEŠĆE POSLOVODSTVA (nastavak)

### 6. Financijski rezultati

#### Imovina

Društvo u strukturi imovine održava stabilan omjer likvidne i dugotrajne imovine. Udio zaliha u imovini je povećan na 31.12.2020. s 31% na 35% kao posljedica veće nabave materijala koji će se utrošiti u proizvodnji u 2021. godini, a udio potraživanja od kupaca je smanjen s 34% na 30% kao posljedica bolje naplate od kupaca. Detaljnije pogledati na Slici 2.

**Slika 2: Struktura imovine po godinama**



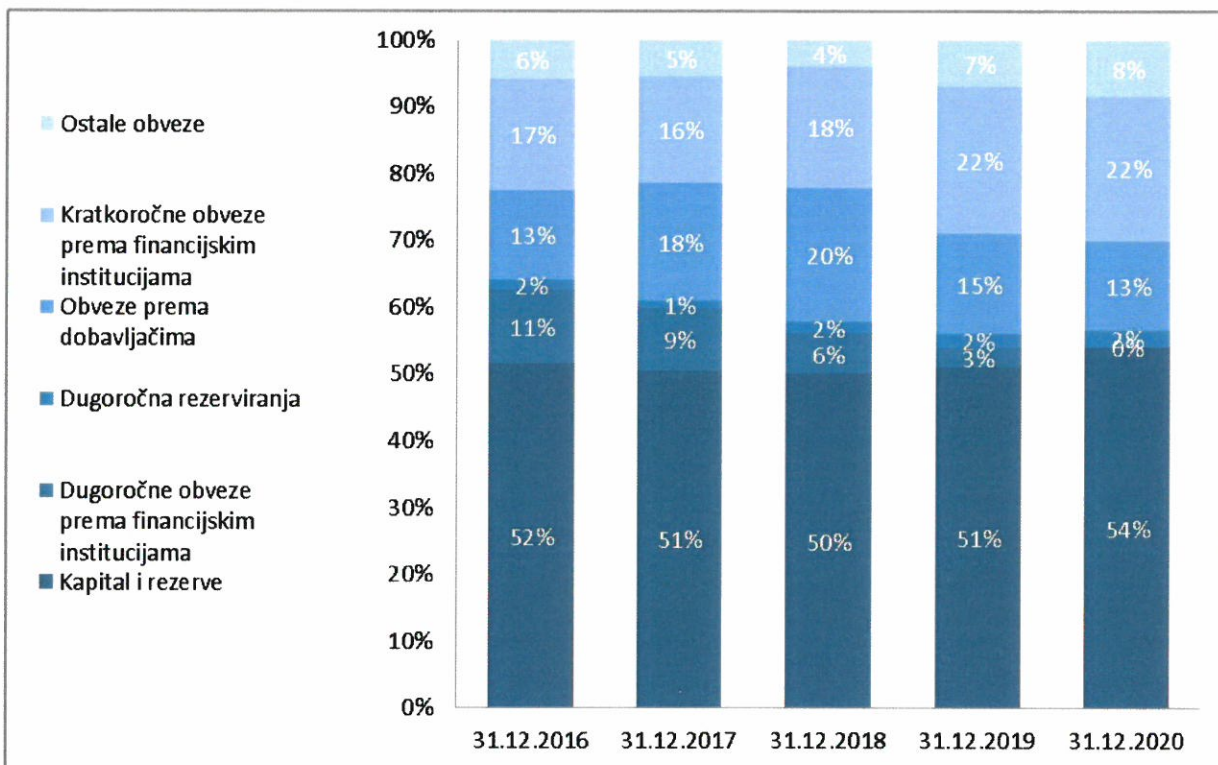
## KONČAR – MJERNI TRANSFORMATORI d.d. IZVJEŠĆE POSLOVODSTVA (nastavak)

### Izvori imovine

Udio kapitala u ukupnim izvorima imovine (ukupnoj pasivi) na 31.12.2020. iznosi 54%. Obveze prema bankama (dugoročne i kratkoročne obveze) čine 22% izvora imovine.

Udio obveza prema dobavljačima u pasivi je smanjen s 15% na 13% na 31.12.2020. zbog promptnijeg plaćanja dobavljačima. Ostale obveze čine 8% izvora imovine i između ostaloga sadrže i ugovorne obveze za isporuku proizvoda (odgođeni prihod). Obveze za rezerviranja čine 2% izvora imovine. Detaljnije pogledati na Slici 3.

**Slika 3: Pregled strukture izvora imovine**



**KONČAR – MJERNI TRANSFORMATORI d.d.**  
**IZVJEŠĆE POSLOVODSTVA (nastavak)**

Račun dobiti i gubitka

Društvo je u 2020. godini ostvarilo dobit iz osnovne djelatnosti od 15.255 tisuća kuna (2019.: 9.233 tisuće kuna. U strukturi troškova, troškovi materijala i promjena vrijednosti zaliha čine 52% poslovnih prihoda (2019. godine 56%), troškovi osoblja 19% (2019.: 20%), a svi ostali troškovi 21% (2019.: 20%). Više pogledati u Tablici 2.

**Tablica 2: Skraćeni pregled računa dobiti i gubitka**

	<b>2019.</b>	<b>2020.</b>	<b>2019.</b>	<b>2020.</b>
	<b>000 HRK</b>	<b>000 HRK</b>	<b>%</b>	<b>%</b>
<b>Poslovni prihodi</b>	<b>196.113</b>	<b>215.376</b>	100,00%	100,00%
Promjena zaliha nedovršene proizvodnje i gotovih proizvoda	6.631	2.607	3,38%	1,21%
Troškovi materijala i energije	(115.909)	(115.482)	59,10%	53,62%
Troškovi prodane robe	(338)	(209)	0,17%	0,10%
Troškovi usluga	(19.895)	(21.482)	10,14%	9,97%
Troškovi osoblja	(38.424)	(41.046)	19,59%	19,06%
Amortizacija	(4.986)	(5.727)	2,54%	2,66%
Ostali troškovi	(11.772)	(11.048)	6,00%	5,13%
Vrijednosno usklađenje kratkotrajne imovine	(1.491)	(3.729)	0,76%	1,73%
Rezerviranja	(635)	(2.273)	0,32%	1,06%
Ostali poslovni rashodi	(61)	(1.732)	0,03%	0,80%
<b>Poslovni rashodi</b>	<b>(186.880)</b>	<b>(200.121)</b>	<b>95,29%</b>	<b>92,92%</b>
<b>Dobit iz osnovne djelatnosti</b>	<b>9.233</b>	<b>15.255</b>	<b>4,71%</b>	<b>7,08%</b>

## KONČAR – MJERNI TRANSFORMATORI d.d. IZVJEŠĆE POSLOVODSTVA (nastavak)

### 7. Glavni rizici u poslovanju

**Tržišni rizici** – Potražnja za mjernim transformatorima na ciljanim tržištima KMT-a jedan je od glavnih faktora rizika za poslovanje. Globalna potražnja za mjernim transformatorima, a također i potražnja na našim ciljanim tržištima varira značajno u pojedinim razdobljima i ovisi o čitavom nizu faktora. Svakako da su velike potražnje ujedno i razdoblja lakšeg ugovaranja s pozitivnim odrazom na ukupan rast i profitabilnost.

Ponuda mjernih transformatora od strane ostalih proizvođača – konkurentski pritisak – drugi je značajan faktor rizika za poslovanje KMT-a, pogotovo što naši glavni konkurenti značajan dio plasmana ostvaruju kroz vlastiti inženjering, u trenutku kad je sve više poslova tipa «ključ u ruke». Naši glavni konkurenti ujedno koriste sve više svoje proizvodne kapacitete u Kini da bi nam konkurirali na našim ciljanim tržištima s nižim cijenama.

Kako bi umanjilo tržišni rizik, Društvo izlazi na nova tržišta, analizira potražnju i konkurenciju, te sukladno tome prilagođava asortiman i cijene proizvoda.

**Rizici na tržištu nabave** – Cijene glavnih sirovina i materijala (bakar, trafo lim, trafo ulje, izolacija, aluminij, čelik itd.) su značajno promjenljive u posljednjih nekoliko godina, s ponekad enormnim rastom u kratkim vremenskim periodima, što onda ima značajan utjecaj na profitabilnost Društva.

Suradnja s provjerenim dobavljačima, strateško planiranje nabave, praćenje tržišta materijala, te uspostavljanje odnosa s novim dobavljačima predstavlja aktivnosti koje umanjuju rizike na tržištu nabave.

**Valutni (tečajni) rizik** je dosta izražen u poslovanju Društva obzirom na veliki postotak izvoza i uvoza u prihodima, pogotovo u trenutku sadašnje svjetske financijske situacije, kada su neke valute izrazito nestabilne u odnosu na EUR. U 2020. godini ovo se prvenstveno odnosilo na odnos valuta USD/EUR gdje je USD u trenutku najviših otvorenih potraživanja u toj valuti oslabio u odnosu na EUR 5% u razdoblju lipanj – srpanj, te dodatnih 5% do kraja prosinca 2020.

Društvo će u 2021. godini pokušati ublažiti učinke valutnih rizika otvaranjem limita i ugovaranjem forward transakcija s bankama u rizičnim valutama.

**Kreditni rizik i rizik likvidnosti** – Kreditni rizik manifestira se kao opasnost da pojedini dužnik Društva (kupci kojima je izvršena isporuka bez osiguranja plaćanja) neće moći izvršiti plaćanje prema Društvu u skladu s onim što je ugovoreno, te da će Društvo zbog toga imati gubitke na otpisu ili umanjeњу potraživanja.

Rizik likvidnosti manifestira se kao opasnost da Društvo neće moći izvršavati svoje obveze prema vjerovnicima u ugovorenim rokovima.

Društvo upravlja rizikom likvidnosti na način da usklađuje dospjeća obveza i imovine, te izrađuje planove likvidnosti.

## **KONČAR – MJERNI TRANSFORMATORI d.d.** **IZVJEŠĆE POSLOVODSTVA (nastavak)**

### **8. Investicije**

U 2020. godini Društvo je investiralo 7,6 mil. kn u materijalnu imovinu, 1 mil. kuna u razvojne projekte i 0,3 mil. kn u softver.

Najznačajnije investicije su bile u:

- prostore za lakiranje i bravarske radove (2,7 mil. kn);
- sustave kondicioniranja zraka i ventilacije (1,4 mil. kn);
- sustav za ispitivanje strujnih transformatora (0,6 mil. kn);
- računalnu opremu (0,5 mil. kn);
- ostalu proizvodnu opremu.

Navedenim investicijama Društvo je unaprijedilo odvijanje proizvodnih procesa, osiguralo daljnje širenje proizvodnje i poboljšalo uvjete rada.

Osim navedenih ulaganja u opremu, značajna sredstva, koje prati jednako vrijedan angažman djelatnika, su uložena u digitalizaciju i optimizaciju procesa:

- napravljen je niz unaprjeđenja na modulima poslovnog ERP sustava,
- sustavu za planiranje proizvodnje,
- sustavu za upravljanje podacima o proizvodu u tehničkom uredu (PDM – Windchill),
- računalnim alatima za tehničko modeliranje i proračun proizvoda.

### **9. Razvoj proizvoda, proizvodnje i inovacije**

Godinu 2020. obilježio je razvoj, proizvodnja, ispitivanje i isporuka najvećih ikad proizvedenih naponskih transformatora velike snage VPT-525 nazivne snage 250 kVA za elektroprivredu Dominion u SAD-u.

U suradnji s Končar – Institutom za elektrotehniku došli smo do komercijalnih rješenja monitoringa mjernih transformatora, koje sada možemo ponuditi korisnicima.

Nakon uspješne verifikacije naponskog transformatora VKU-72,5, pokrenut je razvoj i razrada konstrukcije transformatora za veći naponski nivo, VKU-123. Izrada i ispitivanje se očekuju u 2021. godini.

U sklopu inoviranja i unaprjeđenja postojećih proizvoda, treba izdvojiti rad na standardizaciji komponenata, izradi alata za proračun izolacije, novom rješenju kompenzacijskog namota naponskih transformatora, certifikaciji transformatora za rusko tržište, pripremi ispitivanja transformatora na unutarnji luk.

Istraživački projekti starenja papirno-uljne izolacije mjernih transformatora i visokonaponskih ekrana glavne izolacije i njihove otpornosti na visokofrekventne prenapone su nastavljeni u suradnji s Institutom. S Fakultetom strojarstva i brodogradnje pokrenut je zadatak analize i optimalizacije procesa sušenja glavne izolacije mjernih transformatora.

## KONČAR – MJERNI TRANSFORMATORI d.d. IZVJEŠĆE POSLOVODSTVA (nastavak)

Za potrebe energetskih transformatora KPT-a i D&ST-a, razvijeni su specijalni strujni transformatori kompatibilni sa sintetskim esterima. Ovi proizvodi predstavljaju ekološki prihvatljivu varijantu izolacije transformatora, budući da se radi o biorazgradivoj i nezapaljivoj tvari. Oni su također i nastavak razvoja samostojećih mjernih transformatora impregniranih ekološki prihvatljivim tvarima, čime se pripremamo za nove zahtjeve modernih tržišta.

Uz estere, započet je razvoj transformatora impregniranih biorazgradivim mineralnih uljem Nynas Bio 300x, koje se nameće kao alternativa esterima.

### 10. Zaposleni

Broj zaposlenih u Društvu na dan 31. prosinca 2020. godine iznosi 265 zaposlenika (31.12.2019. = 260).

Struktura zaposlenih po školskoj spremi je, sljedeća:

	<u>31. prosinca 2020.</u>	<u>31. prosinca 2019.</u>
MR i DR	3	3
VSS	57	59
VŠS	18	17
SSS	97	97
VKV	2	2
KV	64	57
PKV, NKV	24	25
	<u><b>265</b></u>	<u><b>260</b></u>

Pri zapošljavanju se i dalje nastavlja strategija pomlađivanja radne snage Društva te većinu novozaposlenih čine mladi zaposlenici.

### 11. Upravljanje kvalitetom i okolišem, te zaštita na radu

KONČAR-Mjerni transformatori d.d. primjenjuje, održava i razvija sustav upravljanja kvalitetom, okolišem i zaštitom zdravlja sa zahtjevima norme ISO 9001:2015, sustav upravljanja okolišem sukladno zahtjevima norme ISO 14001:2015, a sustav upravljanja sigurnošću i zaštitom zdravlja sukladno sa zahtjevima norme OHSAS 18001:2007.

Tijekom 2020. godine uspješno je provedena redovna prosudba integriranog sustava upravljanja od strane SiQ.

**KONČAR – MJERNI TRANSFORMATORI d.d.**  
**IZVJEŠĆE POSLOVODSTVA (nastavak)**

**12. Strategija daljnjeg razvoja društva**

Osigurati sve više mjesta među najboljim europskim proizvođačima mjernih transformatora kroz:

- a) kontinuirano povećanje proizvodnje za izvoz;
- b) osvajanje novih tržišta i širenje mreže agenata i distributera;
- c) pojačanje marketinških aktivnosti kroz prisustvo na značajnim sajmovima i kroz stručne prezentacije i članke;
- d) razvoj novih i inoviranih proizvoda koji imaju prednost s tehničkog i komercijalnog aspekta prema konkurenciji;
- e) inoviranje tehničkih rješenja baziranih na novim materijalima;
- f) implementacija modernih strojeva i tehnoloških procesa u proizvodnji;
- g) stalno unapređenje rada primjenom modernih programskih alata
- h) izobrazba stručnog kadra i
- i) kontinuirano poboljšanje sustava osiguranja kvalitete.



## KONČAR – MJERNI TRANSFORMATORI d.d.

### Izjava o odgovornosti Uprave

---

Temeljem Zakona o računovodstvu Republike Hrvatske, Uprava je dužna osigurati da financijski izvještaji za svaku financijsku godinu budu pripremljeni u skladu s Međunarodnim standardima financijskog izvještavanja koje je odobrila Europska unija tako da daju istinit i fer prikaz financijskog stanja i rezultata poslovanja društva Končar - Mjerni transformatori d.d., Zagreb (dalje u tekstu: Društvo) za to razdoblje.

Uprava razumno očekuje kako Društvo ima odgovarajuća sredstva za nastavak poslovanja u doglednoj budućnosti. Iz navedenog razloga, Uprava i dalje prihvaća načelo neograničenosti vremena poslovanja pri izradi financijskih izvješća.

Odgovornost Uprave pri izradi financijskih izvješća uključuje osiguravanje:

- odabira i dosljednog primjenjivanja odgovarajućih računovodstvenih politika;
- razumnih i opreznih prosudbi i procjena;
- primjenjivanja važećih računovodstvenih standarda; te
- pripremu financijskih izvještaja po načelu neograničenosti poslovanja, osim ako je neprimjereno pretpostaviti da će Društvo nastaviti svoje poslovne aktivnosti.

Uprava je odgovorna za vođenje ispravnih računovodstvenih evidencija koje će u bilo koje doba, s prihvatljivom točnošću, odražavati financijski položaj Društva, kao i njegovu usklađenost s važećim hrvatskim Zakonom o računovodstvu. Uprava je također odgovorna za očuvanje imovine Društva te za poduzimanje razumnih mjera radi sprječavanja i otkrivanja pronevjera i ostalih nepravilnosti.

Osim toga, sukladno Zakonu o računovodstvu Uprava je dužna sastaviti i Izvješće posloводства sukladno zahtjevima članka 21. Zakona o računovodstvu.

Uprava je odobrila priloženo Izvješće posloводства i financijske izvještaje za izdavanje dana 29. ožujka 2021. godine te se isto potvrđuje potpisom niže.

Potpisano u ime Uprave:

Davor Baković, *predsjednik Uprave*

Danijel Krajtner, *član Uprave*



Končar – Mjerni transformatori d.d., Zagreb

Josipa Mokrovića 10, 10 090 Zagreb

**KONČAR - Mjerni transformatori**  
**1 d.d.**  
**ZAGREB, Josipa Mokrovića 10**



## Izvešće neovisnog revizora vlasniku društva KONČAR – MJERNI TRANSFORMATORI D.D.

### *Mišljenje*

Obavili smo reviziju odvojenih financijskih izvještaja društva KONČAR – MJERNI TRANSFORMATORI D.D. („Društvo“), koji obuhvaćaju odvojeni izvještaj o financijskom položaju na dan 31. prosinca 2020. godine te odvojene izvještaje o sveobuhvatnoj dobiti, promjenama glavnice i novčanom toku za tada završenu godinu, kao i bilješke koje sadrže značajne računovodstvene politike i ostala pojašnjenja (u nastavku „financijski izvještaji“).

Prema našem mišljenju, priloženi financijski izvještaji istinito i fer prikazuju odvojeni financijski položaj Društva na dan 31. prosinca 2020. godine, njegovu odvojenu financijsku uspješnost i njegove odvojene novčane tokove za godinu koja je tada završila, sukladno Međunarodnim standardima financijskog izvještavanja usvojenim od strane Europske unije („EU MSFI“).

### *Osnova za izražavanje mišljenja*

Obavili smo našu reviziju u skladu s Međunarodnim revizijskim standardima. Naše odgovornosti, u skladu s tim standardima, podrobnije su opisane u našem izvješću neovisnog revizora u odjeljku *Odgovornosti revizora za reviziju financijskih izvještaja*. Neovisni smo od Društva u skladu s etičkim zahtjevima koji su relevantni za našu reviziju financijskih izvještaja u Hrvatskoj i ispunili smo naše ostale etičke odgovornosti u skladu s tim zahtjevima. Uvjereni smo da su nam pribavljeni revizijski dokazi dostatni i primjereni te da čine odgovarajuću osnovu za potrebe izražavanja našeg mišljenja.

### *Ostala pitanja*

Financijski izvještaji Društva na dan i za godinu koja završava 31. prosinca 2019. revidirao je drugi revizor koji je na dan 16. ožujka 2020. godine izrazio pozitivno mišljenje na te financijske izvještaje.

### *Ostale informacije*

Uprava je odgovorna za ostale informacije. Ostale informacije uključuju Izvešće posloводства koje je sastavni dio Godišnjeg izvješća Društva, ali ne uključuju financijske izvještaje niti naše izvješće o reviziji financijskih izvještaja.

Naše mišljenje na financijske izvještaje ne odnosi se na ostale informacije te ne izražavamo uvjerenje bilo koje vrste na ostale informacije, osim ako to nije izričito navedeno u našem izvješću.

U vezi s našom revizijom financijskih izvještaja, odgovornost nam je pročitati ostale informacije te pri tome razmotriti jesu li ostale informacije značajno nekonzistentne s financijskim izvještajima ili saznanjima koja smo prikupili tijekom revizije, kao i čine li se, na neki drugi način, značajno pogrešno iskazane.

Vezano za Izvešće posloводства, također smo proveli procedure koje su zahtijevane hrvatskim Zakonom o računovodstvu („Zakon o računovodstvu“). Ove procedure uključuju razmatranje je li Izvešće posloводства pripremljeno u skladu s člankom 21. Zakona o računovodstvu.

Na osnovi procedura čije je provođenje zahtijevano kao dio naše revizije financijskih izvještaja te gore navedenih procedura, prema našem mišljenju:

- Informacije sadržane u Izvešču posloводства za financijsku godinu za koji su pripremljeni financijski izvještaji, konzistentne su, u svim značajnim odrednicama, s financijskim izvještajima;
- Izvešće posloводства pripremljeno je, u svim značajnim odrednicama, u skladu s člankom 21. Zakona o računovodstvu.

Nadalje, uzevši u obzir poznavanje i razumijevanje Društva te okruženja u kojem ono posluje, a koje smo stekli tijekom naše revizije, dužnost nam je izvijestiti jesmo li identificirali značajno pogrešne iskaze u Izvešču posloводства. U vezi s tim, nemamo ništa za izvijestiti.



## Izvešće neovisnog revizora vlasniku društva društva KONČAR – MJERNI TRANSFORMATORI D.D. (nastavak)

### *Odgovornosti Uprave i onih koji su zaduženi za nadzor za financijske izvještaje*

Uprava je odgovorna za sastavljanje financijskih izvještaja koji daju istinit i fer prikaz u skladu s EU MSFI te za one interne kontrole za koje Uprava odredi da su potrebne, kako bi se omogućilo sastavljanje financijskih izvještaja, bez značajnog pogrešnog prikaza uslijed prijevare ili pogreške.

U sastavljanju financijskih izvještaja, Uprava je odgovorna za procjenjivanje sposobnosti Društva da nastavi s vremenski neograničenim poslovanjem te objavljivanje, ako je primjenjivo, pitanja povezanih s vremenski neograničenim poslovanjem i korištenjem računovodstvene osnove utemeljene na vremenskoj neograničenosti poslovanja, osim u onim slučajevima kada Uprava namjerava likvidirati Društvo, prekinuti poslovanje ili nema realne alternative nego da to učini.

Oni koji su zaduženi za nadzor, odgovorni su za nadziranje procesa financijskog izvještavanja, uspostavljenog od strane Društva.

### *Odgovornosti revizora za reviziju financijskih izvještaja*

Naši su ciljevi steći razumno uvjerenje o tome jesu li financijski izvještaji, kao cjelina, bez značajno pogrešnog iskaza uslijed prijevare ili pogreške te izdati izvješće neovisnog revizora koje uključuje naše mišljenje. Razumno uvjerenje je visoka razina uvjerenja, ali nije garancija da će revizija obavljena u skladu s Međunarodnim revizijskim standardima uvijek otkriti postojanje značajno pogrešnih iskaza. Pogrešni iskazi mogu nastati uslijed prijevare ili pogreške, a smatraju se značajnim, ako se razumno može očekivati da bi, pojedinačno ili zbrojeni s drugim pogrešnim iskazima, utjecali na ekonomske odluke korisnika financijskih izvještaja, donesene na osnovi ovih financijskih izvještaja.

Kao sastavni dio revizije u skladu s Međunarodnim revizijskim standardima, donosimo profesionalne prosudbe i održavamo profesionalni skepticizam tijekom revizije. Mi također:

- prepoznamo i procjenjujemo rizike značajno pogrešnog iskaza financijskih izvještaja, zbog prijevare ili pogreške; oblikujemo i obavljamo revizijske postupke kao odgovor na te rizike i pribavljamo revizijske dokaze koji su dostatni i primjereni kako bi osigurali osnovu za donošenje našeg mišljenja. Rizik neotkrivanja značajno pogrešnog iskaza nastalog uslijed prijevare, veći je od rizika neotkrivanja onog nastalog uslijed pogreške, budući da prijevare može uključiti tajne sporazume, krivotvorenje, namjerno ispuštanje, pogrešno prikazivanje ili zaobilazanje internih kontrola.
- stječemo razumijevanje internih kontrola relevantnih za reviziju kako bismo oblikovali revizijske postupke koji su primjereni u danim okolnostima, ali ne i u svrhu izražavanja mišljenja o učinkovitosti internih kontrola Društva.
- ocjenjujemo primjerenost korištenih računovodstvenih politika i razumnost računovodstvenih procjena i povezanih objava od strane Uprave.




## Izvešće neovisnog revizora vlasniku društva društva KONČAR – MJERNI TRANSFORMATORI D.D. (nastavak)

### Odgovornosti revizora za reviziju financijskih izvještaja (nastavak)

- donosimo zaključak o primjerenosti korištenja pretpostavke vremenske neograničenosti poslovanja od strane Uprave te, temeljeno na pribavljenim revizijskim dokazima, zaključujemo o tome postoji li značajna neizvjesnost u vezi s događajima ili okolnostima koji mogu stvarati značajnu sumnju u sposobnost Društva da nastavi s vremenski neograničenim poslovanjem. Ukoliko zaključimo da postoji značajna neizvjesnost, od nas se zahtijeva da skrenemo pozornost u našem izvješću neovisnog revizora na povezane objave u financijskim izvještajima ili, ako takve objave nisu odgovarajuće, da modificiramo naše mišljenje. Naši zaključci temelje se na revizijskim dokazima pribavljenim do datuma izdavanja našeg izvješća neovisnog revizora. Međutim, budući događaji ili uvjeti mogu uzrokovati da Društvo ne bude u mogućnosti nastaviti s vremenski neograničenim poslovanjem.
- ocjenjujemo cjelokupnu prezentaciju, strukturu i sadržaj financijskih izvještaja, uključujući i objave te razmatramo odražavaju li financijski izvještaji transakcije i događaje na kojima su zasnovani na način kako bi se postigla fer prezentacija.

Komuniciramo s onima koji su zaduženi za nadzor u vezi s, između ostalog, planiranim djelokrugom i vremenskim rasporedom revizije i važnim revizijskim nalazima, uključujući i one u vezi sa značajnim nedostacima u internim kontrolama, koji su otkriveni tijekom naše revizije.

  
**KPMG Croatia d.o.o. za reviziju**  
Hrvatski ovlaštteni revizori  
Eurotower, 17. kat  
Ivana Lučića 2a  
10000 Zagreb  
Hrvatska

**KPMG Croatia** 29. ožujka 2021.  
d.o.o. za reviziju  
Eurotower, 17. kat  
Ivana Lučića 2a, 10000 Zagreb  
  
Igor Gošek  
Član Uprave, Hrvatski ovlaštteni revizor

**KONČAR – MJERNI TRANSFORMATORI d.d.**  
**IZVJEŠTAJ O SVEOBUHVAATNOJ DOBITI**  
**ZA GODINU KOJA JE ZAVRŠILA 31. PROSINCA 2020.**

	Bilješka	2020. HRK	2019. HRK
Prihodi od prodaje	4	213.574.826	194.367.334
Ostali poslovni prihodi	5	1.801.484	1.745.952
<b>Poslovni prihodi</b>		<b>215.376.310</b>	<b>196.113.286</b>
Povećanje zaliha nedovršene proizvodnje i gotovih proizvoda		2.607.002	6.631.408
Troškovi materijala i energije	6	(115.482.297)	(115.909.485)
Troškovi prodane robe		(209.299)	(337.953)
Troškovi usluga	7	(21.481.963)	(19.894.815)
Troškovi osoblja	8	(41.046.199)	(38.424.451)
Amortizacija	9	(5.727.083)	(4.985.819)
Ostali troškovi	10	(11.047.022)	(11.772.672)
Vrijednosno usklađenje kratkotrajne imovine	11	(3.728.523)	(1.490.925)
Rezerviranja	12	(2.273.108)	(635.440)
Ostali poslovni rashodi	13	(1.732.455)	(60.596)
<b>Poslovni rashodi</b>		<b>(200.120.947)</b>	<b>(186.880.748)</b>
<b>Dobit iz osnovne djelatnosti</b>		<b>15.255.363</b>	<b>9.232.538</b>
Financijski prihodi	14	15.290	1.025.019
Financijski rashodi	15	(2.867.031)	(1.328.945)
<b>Financijski rashodi– neto</b>		<b>(2.851.741)</b>	<b>(303.926)</b>
<b>Dobit prije oporezivanja</b>		<b>12.403.622</b>	<b>8.928.612</b>
Porez na dobit	16	(1.205.224)	(1.295.074)
<b>DOBIT ZA GODINU</b>		<b>11.198.398</b>	<b>7.633.538</b>
<b>Ostala sveobuhvatna dobit</b>		<b>-</b>	<b>-</b>
<b>SVEOBUHVAATNA DOBIT ZA GODINU</b>		<b>11.198.398</b>	<b>7.633.538</b>
Zarada po dionici (osnovna i razrijeđena) u kunama	17	88,46	60,30

*Bilješke koje slijede čine sastavni dio ovih financijskih izvještaja*

**KONČAR – MJERNI TRANSFORMATORI d.d.**  
**IZVJEŠTAJ O FINANCIJSKOM POLOŽAJU**  
**NA DAN 31. PROSINCA 2020.**

	Bilješka	31.12.2020. HRK	31.12.2019. HRK
<b><u>IMOVINA</u></b>			
<b>Dugotrajna imovina</b>			
Nematerijalna imovina	18	4.822.893	4.711.165
Nekretnine, postrojenja i oprema	19	50.072.924	46.852.324
Imovina s pravom uporabe	20	794.279	730.823
Ulaganja u zajedničke pothvate	21	9.002.228	9.002.228
Financijska imovina	22	482.932	602.847
		<b>65.175.256</b>	<b>61.899.387</b>
<b>Kratkotrajna imovina</b>			
Zalihe	23	73.742.159	64.450.391
Potraživanja od povezanih društava	37	7.484.207	8.401.838
Potraživanja od kupaca	24	55.927.303	61.285.370
Ugovorna imovina	25	710.434	1.575.912
Ostala potraživanja	26	695.035	136.882
Financijska imovina	22	261.224	247.768
Novac i novčani ekvivalenti	27	4.631.911	7.024.789
		<b>143.452.273</b>	<b>143.122.950</b>
<b>UKUPNA IMOVINA</b>		<b>208.627.529</b>	<b>205.022.337</b>
<b><u>KAPITAL I OBVEZE</u></b>			
Temeljni (upisani) kapital		37.978.200	37.978.200
Zakonske rezerve		2.186.324	1.422.971
Statutarne rezerve		45.564.809	44.801.455
Ostale rezerve		15.382.371	12.328.989
Zadržana dobit		169.387	169.387
Dobit poslovne godine		11.198.398	7.633.538
<b>KAPITAL I REZERVE</b>	28	<b>112.479.489</b>	<b>104.334.540</b>
<b>Dugoročne obveze</b>			
Rezerviranja za troškove u garantnim rokovima	29	1.619.905	529.174
Rezerviranja za mirovine, otpremnine i slične obveze	29	3.308.673	3.244.121
Obveze prema bankama (posudbe)	30	-	5.965.135
Obveze po najmu	31	466.538	509.566
		<b>5.395.116</b>	<b>10.247.996</b>
<b>Kratkoročne obveze</b>			
Obveze prema povezanim društvima	37	6.452.294	6.053.175
Obveze prema bankama (posudbe)	32	45.002.712	44.965.135
Obveze po najmu	31	355.335	268.769
Obveze prema dobavljačima	33	21.482.280	23.948.383
Ugovorne obveze	25	10.597.339	9.403.366
Obveza za porez na dobit		188.377	908.158
Ostale kratkoročne obveze	34	4.964.956	4.301.008
Kratkoročna rezerviranja	29	1.709.631	591.807
		<b>90.752.924</b>	<b>90.439.801</b>
<b>Ukupne obveze</b>		<b>96.148.040</b>	<b>100.687.797</b>
<b>UKUPNO KAPITAL I OBVEZE</b>		<b>208.627.529</b>	<b>205.022.337</b>

*Bilješke koje slijede čine sastavni dio ovih financijskih izvještaja*

**KONČAR – MJERNI TRANSFORMATORI d.d.**  
**IZVJEŠTAJ O NOVČANIM TOKOVIMA**  
**ZA GODINU KOJA JE ZAVRŠILA 31. PROSINCA 2020.**

	Bilješka	2020. HRK	2019. HRK
<b>Novčani tokovi od poslovnih aktivnosti</b>			
Novčani primici od kupaca		215.564.630	208.292.282
Novčani primici s osnove povrata poreza		13.079.436	17.485.879
Novčani izdaci dobavljačima		(160.315.124)	(161.231.120)
Novčani izdaci za zaposlene		(40.308.419)	(38.771.436)
Ostali novčani primici i izdaci		(10.249.074)	(14.818.125)
<b>Novac iz poslovanja</b>		<b>17.771.449</b>	<b>10.957.480</b>
Novčani izdaci za kamate		(909.200)	(1.336.471)
Plaćeni porez na dobit		(1.925.008)	(477.503)
<b>Neto novčani tokovi od poslovnih aktivnosti</b>		<b>14.937.241</b>	<b>9.143.506</b>
<b>Novčani tokovi od investicijskih aktivnosti</b>			
Novčani primici od prodaje dugotrajne materijalne i nematerijalne imovine		107.825	-
Novčani primici od kamata		17.802	18.255
Novčani izdaci za kupnju dugotrajne materijalne i nematerijalne imovine		(5.910.614)	(3.620.880)
Ostali novčani izdaci od investicijskih aktivnosti		(2.074.914)	(1.848.413)
<b>Neto novac utrošen u investicijske aktivnosti</b>		<b>(7.859.901)</b>	<b>(5.451.038)</b>
<b>Novčani tokovi od financijskih aktivnosti</b>			
Novčani primici od kredita i pozajmica	30, 32	16.750.000	24.000.000
Novčani izdaci za otplatu kredita i pozajmica	32	(22.762.825)	(20.952.692)
Plaćanja obveza po najmu za glavnice	20	(403.946)	(209.119)
Novčani izdaci za isplatu dividendi		(3.053.447)	(2.367.307)
<b>Neto novac od / (utrošen u) financijske aktivnosti</b>		<b>(9.470.218)</b>	<b>470.882</b>
<b>Neto povećanje novca i novčanih ekvivalenata</b>			
Novac i novčani ekvivalenti na početku razdoblja		7.024.789	2.861.439
<b>Novac i novčani ekvivalenti na kraju razdoblja</b>	27	<b>4.631.911</b>	<b>7.024.789</b>

*Bilješke koje slijede čine sastavni dio ovih financijskih izvještaja*

KONČAR – MJERNI TRANSFORMATORI d.d.  
 IZVJEŠTAJ O PROMJENAMA KAPITALA  
 ZA GODINU KOJA JE ZAVRŠILA 31. PROSINCA 2020.

	Temeljni kapital	Zakonske rezerve	Statutarne rezerve	Ostale rezerve	Zadržana dobit	Dobit poslovne godine	Ukupno kapital i rezerve
	HRK	HRK	HRK	HRK	HRK	HRK	HRK
<b>Na dan 1. siječnja 2019.</b>	<b>37.978.200</b>	<b>949.455</b>	<b>44.327.940</b>	<b>10.908.174</b>	<b>169.387</b>	<b>4.735.153</b>	<b>99.068.309</b>
<i>Dobit za godinu</i>	-	-	-	-	-	7.633.538	7.633.538
<i>Ukupna sveobuhvatna dobit za godinu</i>	-	-	-	-	-	7.633.538	7.633.538
<i>Transakcije s vlasnicima:</i>							
Dividende	-	-	-	-	-	(2.367.307)	(2.367.307)
Prijenos na statutarne rezerve	-	473.516	473.515	1.420.815	-	(2.367.846)	-
	-	473.516	473.515	1.420.815	-	(4.735.153)	(2.367.307)
<b>Na dan 31. prosinca 2019.</b>	<b>37.978.200</b>	<b>1.422.971</b>	<b>44.801.455</b>	<b>12.328.989</b>	<b>169.387</b>	<b>7.633.538</b>	<b>104.334.540</b>
<i>Dobit za godinu</i>	-	-	-	-	-	11.198.398	11.198.398
<i>Ukupna sveobuhvatna dobit za godinu</i>	-	-	-	-	-	11.198.398	11.198.398
<i>Transakcije s vlasnicima:</i>							
Dividende	-	-	-	-	-	(3.053.449)	(3.053.449)
Prijenos na rezerve	-	763.353	763.354	3.053.382	-	(4.580.089)	-
	-	763.353	763.354	3.053.382	-	(7.633.538)	(3.053.449)
<b>Na dan 31. prosinca 2020.</b>	<b>37.978.200</b>	<b>2.186.324</b>	<b>45.564.809</b>	<b>15.382.371</b>	<b>169.387</b>	<b>11.198.398</b>	<b>112.479.489</b>

Bilješke koje slijede čine sastavni dio ovih financijskih izvještaja



**KONČAR – MJERNI TRANSFORMATORI d.d.**  
**BILJEŠKE UZ FINACIJSKE IZVJEŠTAJE**  
**ZA GODINU KOJA JE ZAVRŠILA 31. PROSINCA 2020.**

---

**1. Opće informacije o Društvu**

Končar – Mjerni transformatori dioničko društvo („Društvo“), Zagreb, Josipa Mirovića 10, je društvo u Grupi Končar - Elektroindustrija u kojoj je krajnja matica društvo Končar - Elektroindustrija d.d. („Grupa“), Zagreb, Fallerovo šetalište 22, te se bavi proizvodnjom mjernih i specijalnih transformatora, kao i svim ostalim uslugama vezanim uz tu proizvodnju.

Na dan 31. prosinca 2020. godine Društvo je imalo 265 zaposlenika, dok je na dan 31. prosinca 2019. godine imalo 260 zaposlenika.

Struktura zaposlenih je, kako slijedi:

	<u>31. prosinca 2020.</u>	<u>31. prosinca 2019.</u>
MR i DR	3	3
VSS	57	59
VŠS	18	17
SSS	97	97
VKV	2	2
KV	64	57
PKV, NKV	24	25
	<u><b>265</b></u>	<u><b>260</b></u>

**Članovi Nadzornog odbora**

- Gordan Kolak, predsjednik (od 11.06.2020.)
- Miroslav Poljak, predsjednik (do 10.06.2020.)
- Josip Ljulj, zamjenik predsjednika (od 11.06.2020.)
- Marina Kralj Miliša, zamjenica predsjednika (do 10.06.2020.)
- Ivan Bahun, član (od 11.06.2020.)
- Davor Mladina, član (do 10.06.2020.)
- Miki Huljić, član
- Igor Košutić, član

**Članovi Uprave**

- Davor Baković, predsjednik Uprave
- Danijel Krajtner, član Uprave

Iznos naknade članovima Uprave i Nadzornog odbora Društva je prikazan u bilješkama 8. i 10. uz financijske izvještaje.

## **2. Sažetak značajnijih računovodstvenih politika**

Osnovne računovodstvene politike korištene u pripremi ovih financijskih izvještaja obrazložene su u nastavku. Ove računovodstvene politike dosljedno su primjenjivane za sva razdoblja uključena u ove izvještaje, osim ako nije drugačije navedeno.

### **2.1 Osnova pripreme**

Odvojeni financijski izvještaji Društva sastavljeni su u skladu sa zakonskim zahtjevima u Republici Hrvatskoj i Međunarodnim standardima financijskog izvještavanja usvojenim u Europskoj uniji (MSFI).

Financijski izvještaji u kojima je ulaganje Društva u zajednički pothvat obračunato po metodi udjela zasebno su prezentirani i odobreni na isti datum kao i ovi odvojeni financijski izvještaji.

Financijski izvještaji su pripremljeni po načelu povijesnog troška. Financijski izvještaji sastavljeni su po načelu nastanka događaja pod pretpostavkom neograničenog nastavka poslovanja.

Sastavljanje financijskih izvještaja sukladno Međunarodnim standardima financijskog izvještavanja (MSFI) zahtijeva upotrebu određenih ključnih računovodstvenih procjena. Također se od Uprave zahtijeva da se služi prosudbama u procesu primjene računovodstvenih politika Društva. Područja koja uključuju viši stupanj prosudbe ili složenosti, odnosno područja gdje su pretpostavke i procjene značajne za financijske izvještaje prikazana su u bilješci 3.

Financijski izvještaji Društva sastavljeni su u hrvatskim kunama kao mjernoj, odnosno izvještajnoj valuti Društva. Na dan 31. prosinca 2020. godine tečaj za 1 EUR i 1 USD iznosio 7,54 HRK odnosno 6,14 HRK (31. prosinca 2019. godine: 7,44 HRK odnosno 6,65 HRK). Svi iznosi objavljeni u ovim financijskim izvještajima izraženi su u kunama osim ako nije drugačije navedeno.

### **Usporedne informacije i reklasifikacije**

Tamo gdje je bilo potrebno, usporedni podaci su reklasificirani kako bi se postigla dosljednost u prikazivanju podataka s podacima tekuće financijske godine i ostalim podacima.

### **Novi standardi i dopune standarda koji su primijenjeni i na snazi**

Nekolicina novih izmjena i dopuna postojećih standarda i tumačenja usvojenih od strane Europske unije, čija primjena nije obvezna za godišnja razdoblja koja počinju prije 1. siječnja 2021. godine, nisu primijenjeni u pripremi ovih financijskih izvještaja. Društvo ne planira ranije usvajanje ovih izmjena i dopuna standarda, a u trenutku njihova usvajanja Društvo će procijeniti i objaviti učinke tih izmjena u svojim financijskim izvještajima.

## 2.1 Osnova pripreme (nastavak)

### a) Priznavanje prihoda

Društvo priznaje prihode s osnove:

- isporuke mjernih i specijalnih transformatora
- pružanja usluga ispitivanja
- i ostalih isporuka

Društvo priznaje prihode kad je kontrola nad određenom robom ili uslugom prenesena na kupca, odnosno kad kupac stekne pravo upravljanja nad prenesenom robom ili uslugama pod uvjetom da postoji sporazum kojim nastaju ostvariva prava i izvršive obveze, te je između ostalog vjerojatna naplata naknade uzimajući u obzir kreditnu sposobnost kupaca Društva. Prihod se priznaje u iznosu transakcijske cijene koju Društvo očekuje u zamjenu za prijenos obećane robe ili usluga kupcima.

Obećana naknada uključuje fiksne iznose, varijabilne iznose ili oboje.

**Prihod s osnove ugovora o izgradnji:** Prihodi se priznaju tijekom vremena mjerenjem nastalih troškova do određenog datuma u odnosu na ukupno očekivane troškove potrebne za izvršenje obveza iz ugovora. Metoda stupnja dovršenosti naglašava važnost točnosti procjene u mjerenju napretka u izvršavanju obveze i može uključivati procjene u opsegu isporuke i usluga potrebnih za ispunjenje ugovorom definiranih obveza. Ove značajne procjene uključuju ukupno procijenjene troškove, ukupno procijenjene prihode, ugovorne rizike, uključujući tehničke, političke i regulatorne rizike i druge prosudbe.

Promjene navedenih procjena mogu dovesti do povećanja ili smanjenja prihoda. Osim toga, Društvo procjenjuje hoće li se ugovor nastaviti ili raskinuti, te pritom procjenjuje najvjerojatniji scenarij, uzimajući u obzir sve relevantne činjenice i okolnosti vezane za ugovor. Procjena se radi na pojedinačnom ugovoru. Očekivani gubitak po ugovoru odmah se priznaje kao rashod.

**Prihodi od usluga:** Prihodi se priznaju tijekom vremena na pravocrtnoj osnovi ili kako su usluge pružene, odnosno prema mjerenju nastalih troškova do određenog datuma u odnosu na ukupno očekivane troškove potrebne za izvršenje obveza iz ugovora, kako je opisano u prethodnom odlomku.

**Prodaja robe:** Prihodi se priznaju u trenutku kada kontrola robe prelazi na kupca, obično nakon isporuke robe. Fature se izdaju u tom trenutku i obično se plaća u rokovima definiranim ugovornim odredbama.

Kada neka od strana u ugovoru s kupcima ispuni svoju obvezu, ugovori s kupcima se u izvještaju o financijskom položaju prezentiraju kao ugovorna obveza, ugovorna imovina ili kao potraživanje, ovisno o odnosu izvršenja Društva i plaćanja kupca. Ugovorna imovina i obveze se iskazuju kao kratkoročne jer su nastale u sklopu normalnog operativnog perioda.

#### **Ugovorna imovina i ugovorne obveze**

Ugovorna obveza se iskazuje kada je kupac platio naknadu, a društvo nije ispunilo ugovornu obvezu prijenosom roba ili usluga.

**2.1 Osnova pripreme (nastavak)**

**a) Priznavanje prihoda (nastavak)**

***Ugovorna imovina i ugovorne obveze (nastavak)***

Ako je društvo izvršilo prijenos robe ili usluga kupcu, a kupac još nije platio naknadu i pravo na naknadu nije ničim uvjetovano osim protokom vremena do dospijanja, priznaje se potraživanje od kupca.

Ugovorna imovina se priznaje ako je pravo na naknadu nečim uvjetovano (npr. izvršenjem neke druge obveze).

**b) Poslovni segmenti**

Poslovni segmenti se iskazuju na način koji je usklađen s internim izvještavanjem prema glavnim donositeljima odluka. Kao glavni donositelj odluka, koji je odgovoran za alokaciju resursa i procjenu uspješnosti poslovanja poslovnih segmenata, određen je upravni/nadzorni odbor koji donosi strateške odluke.

Uprava Društva svoje poslovanje promatra kao jedan poslovni segment u cjelini dok samo prihode od prodaje promatra kroz geografske segmente kako je prikazano u bilješci 4.

**c) Financijski prihodi i troškovi**

Financijski prihodi i troškovi obuhvaćaju obračunatu kamatu na kredite i zajmove primjenom metode efektivne kamatne stope, potraživanja za kamate na uložena sredstva, prihode od dividendi, dobitke i gubitke od tečajnih razlika, dobitke i gubitke od financijske imovine po fer vrijednosti u računu dobiti i gubitka.

Prihod od kamate se priznaje u računu dobiti i gubitka primjenom metode obračunatih prihoda, koristeći efektivnu kamatnu stopu. Prihod od dividendi priznaje se u računu dobiti i gubitka na datum kada je ustanovljeno pravo Društva na primitak dividende.

Financijski trošak sastoji se od troška obračunatih kamata na pozajmice, promjena fer vrijednosti financijske imovine iskazane po fer vrijednosti u računu dobiti i gubitka, gubitaka od umanjenja vrijednosti financijske imovine, gubitaka od tečajnih razlika.

Troškovi posudbe koji se direktno odnose na kupnju, izgradnju ili proizvodnju kvalificiranog sredstva kapitaliziraju se tijekom razdoblja koje je neophodno za dovršenje i pripremu sredstva za njegovu namjeravanu upotrebu ili prodaju. Ostali troškovi posudbe priznaju se u računu dobiti i gubitka koristeći metodu efektivne kamatne stope.

**d) Najmovi**

Smatra se da se radi o ugovoru o najmu ili ugovoru koji sadrži najam ako se njime prenosi pravo nadzora nad upotrebom utvrđene određene imovine u određenom vremenskom razdoblju u zamjenu za naknadu.

**KONČAR – MJERNI TRANSFORMATORI d.d.**  
**BILJEŠKE UZ FINACIJSKE IZVJEŠTAJE**  
**ZA GODINU KOJA JE ZAVRŠILA 31. PROSINCA 2020.**

---

**2.1 Osnova pripreme (nastavak)**

**d) Najmovi (nastavak)**

Najmovi se priznaju kao imovina s pravom uporabe i pripadajuće obveze na datum od kojega Društvo može početi koristiti imovinu u najmu.

Imovina s pravom uporabe iskazuje se odvojeno u izvještaju o financijskom položaju.

Na datum početka najma, obveze po najmu mjere se u iznosu koji je jednak sadašnjoj vrijednosti sljedećih plaćanja najma za odnosnu imovinu s pravom uporabe tijekom razdoblja najma:

- fiksna plaćanja (uključujući plaćanja koja su u biti fiksna) umanjena za primljene poticaje za najam;
- varijabilna plaćanja najma koja ovise o indeksu ili stopi;
- iznosi za koje se očekuje da će ih Društvo platiti na temelju jamstava za ostatak vrijednosti;
- cijena izvršenja mogućnosti kupnje ako je izvjesno da će Društvo iskoristiti tu mogućnost;
- plaćanje kazni za raskid najma ako razdoblje najma odražava da će Društvo iskoristiti tu mogućnost.

Plaćanja najma diskontiraju se primjenom kamatne stope koja je sadržana u najmu, ako se ta stopa može lako utvrditi, ili primjenom granične kamatne stope zaduživanja Društva.

Svako plaćanje najma raspoređuje se na obveze i financijske rashode. Obveze po najmu naknadno se mjere primjenom metode efektivne kamate. Knjigovodstvena vrijednost obveze ponovno se mjeri kako bi odražavala ponovnu ocjenu, izmjenu najma ili revidirana plaćanja koja su u biti fiksna.

Razdoblje najma je neopozivo razdoblje najma; razdoblja obuhvaćena mogućnostima produženja i raskida najma uključuju se u razdoblje najma samo ako je izvjesno da se najam neće produžiti ili da se neće ukinuti.

Imovina s pravom uporabe početno se mjeri po trošku nabave koji sadrži sljedeće:

- iznos početnog mjerenja obveze po najmu;
- plaćanja najma provedena na datum ili prije datuma početka najma, umanjena za primljene poticaje za najam;
- početne izravne troškove;
- troškove obnove.

Imovina s pravom uporabe naknadno se mjeri po trošku nabave umanjenom za akumuliranu amortizaciju i sve akumulirane gubitke od umanjenja vrijednosti i usklađuje se za ponovno mjerenje obveze po najmu zbog ponovne ocjene ili izmjena najma.

Imovina s pravom uporabe amortizira se tijekom vijeka trajanja imovine i razdoblja najma na linearnoj osnovi, ovisno o tome koje razdoblje je kraće. Razdoblja amortizacije za imovinu s pravom uporabe su sljedeća:

- pravo uporabe poslovnog prostora                   5 godina
- pravo uporabe vozila                                   4 godine

## 2.1 Osnova pripreme (nastavak)

### d) Najmovi (nastavak)

Ako ugovor o najmu sadržava komponentu koja se odnosi na najam te jednu ili više komponenti koje se ne odnose na najam, naknada iz ugovora raspodjeljuje se na sve komponente najma na osnovu relativne samostalne cijene pojedine komponente najma i ukupnu samostalnu cijenu komponenti koje nisu najam. Samostalna cijena utvrđuje se na osnovu cijene koju bi najmodavac ili sličan dobavljač odvojeno zaračunao za predmetnu ili sličnu komponentu. Komponente koje nisu najam iskazuju se u skladu s drugim primjenjivim računovodstvenim politikama.

Plaćanja povezana sa svim kratkoročnim najmovima i određenim najmovima cjelokupne imovine niske vrijednosti priznaju se na linearnoj osnovi kao trošak u računu dobiti i gubitka. Društvo primjenjuje izuzeće za imovinu niske vrijednosti na osnovi pojedinačnog najma, odnosno za najmove kod kojih je imovina predmet podnajma, priznaje se imovina s pravom uporabe s odgovarajućom obvezom po najmu; za sve ostale najmove imovine niske vrijednosti, plaćanja najma povezana s tim najmovima priznavat će se na linearnoj osnovi tijekom razdoblja najma.

Kratkoročni najmovi su najmovi s razdobljem najma od 12 mjeseci ili kraćim.

Imovina niske vrijednosti obuhvaća najmove poslovnog prostora s trajanjem najma do godine dana.

Ponderirana prosječna granična kamatna stopa zaduživanja koja se primjenjuje za mjerenje obveza po najmu iznosi 2% za nekretnine i 4,25% za transportna sredstva.

#### *Aktivnosti u okviru najma*

Društvo unajmljuje poslovni prostor i vozila. Najmovi se ugovaraju na pojedinačnoj osnovi i sadrže širok raspon različitih uvjeta (uključujući prava na otkaz i produženje). Glavna obilježja najma sažeta su u nastavku:

- Poslovni prostor se unajmljuje na određeno razdoblje od jedne do tri godine s mogućnošću obnavljanja ugovora. Plaćanja najma su fiksna.
- Automobili su unajmljeni na određeno razdoblje od četiri godine.

Ugovorima o najmu ne nameću se nikakve specifične odredbe, ali imovina koja je predmet najma ne može se koristiti kao sredstvo osiguranja posudbe.

Društvo nije značajno izloženo budućim novčanim odljevima koji se ne odražavaju u mjerenju obveze po najmu.

Društvo ne daje nikakva jamstva za ostatak vrijednosti.

**KONČAR – MJERNI TRANSFORMATORI d.d.**  
**BILJEŠKE UZ FINANCIJSKE IZVJEŠTAJE**  
**ZA GODINU KOJA JE ZAVRŠILA 31. PROSINCA 2020.**

---

**2.1 Osnova pripreme (nastavak)**

**e) Porezi**

Društvo iskazuje poreznu obvezu u skladu sa hrvatskim propisima. Porez na dobit za tekuću godinu sadržava tekući i odgođeni porez.

Tekući porez je očekivani porez koji se plaća na oporezivu dobit tekuće godine, koristeći poreznu stopu koja je na snazi na datum bilance.

Odgođeni porezi proizlaze iz privremenih razlika između vrijednosti imovine i obveza iskazanih u financijskim izvještajima od vrijednosti iskazanih za potrebe utvrđivanja osnovice poreza na dobit. Odgođena porezna imovina za neiskorištene porezne gubitke i neiskorištene porezne olakšice priznaje se ukoliko postoji vjerojatnost da će se u budućnosti ostvariti oporeziva dobit temeljem koje će se iskoristiti odgođena porezna imovina. Odgođena porezna imovina i obveze obračunavaju se uz primjenu stope poreza na dobit primjenjive na period kada će se ta imovina ili obveze realizirati.

Tekući i odgođeni porez priznaju se kao rashod ili prihod u računu dobiti i gubitka, osim kada se odnose na stavke koje se direktno priznaju na kapitalu, kada se i porez također priznaje direktno na kapitalu.

**f) Zarada po dionici**

Društvo prikazuje podatke o osnovnoj i razrijeđenoj zaradi po dionici za redovne dionice. Osnovna zarada po dionici se računa dijeleći dobit ili gubitak za godinu pripadajuću držateljima redovnih dionica, s ponderiranim prosječnim brojem redovnih dionica tijekom razdoblja.

Razrijeđena zarada po dionici se računa dijeleći dobit ili gubitak za godinu pripadajuću držateljima redovnih dionica, s ponderiranim prosječnim brojem redovnih dionica tijekom razdoblja umanjnim za potencijalne dionice realizirane po opcijama.

**g) Raspodjela dividendi**

Dividende se priznaju u izvještaju o promjenama kapitala (glavnice) i prikazuju kao obveza u razdoblju u kojem su odobrene od strane dioničara Društva.

**h) Transakcije u stranim valutama**

Transakcije u stranim valutama početno se preračunavaju u hrvatske kune primjenom tečajeva na datum transakcije. Novčana sredstva, potraživanja i obveze iskazani u stranim valutama naknadno se preračunavaju po tečajevima na datum bilance. Negativne i pozitivne tečajne razlike nastale preračunavanjem uključuju se u račun dobiti i gubitka za tekuću godinu i iskazane su u bilješkama 14 i 15 u bruto iznosima (u navedene iznose uključene su tečajne razlike iz osnovnog poslovanja kao i tečajne razlike po kreditima).

**KONČAR – MJERNI TRANSFORMATORI d.d.**  
**BILJEŠKE UZ FINACIJSKE IZVJEŠTAJE**  
**ZA GODINU KOJA JE ZAVRŠILA 31. PROSINCA 2020.**

---

**2.1 Osnova pripreme (nastavak)**

**i) Dugotrajna nematerijalna i materijalna imovina (nekretnine, postrojenja i oprema)**

Dugotrajna nematerijalna i materijalna imovina početno je iskazana po trošku nabave koji uključuje kupovnu cijenu, uključujući uvozne pristojbe i nepovratne poreze nakon odbitka trgovačkih popusta i rabata, kao i sve troškove koji se izravno mogu pripisati dovođenju imovine na mjesto i u radno stanje za namjeravanu upotrebu.

Dugotrajna nematerijalna i materijalna imovina priznaje se ako je vjerojatno da će buduće ekonomske koristi koje se mogu pripisati imovini pritijecati u Društvo i ako se trošak nabave imovine može pouzdano utvrditi.

Nakon početnog priznavanja, imovina se iskazuje po njezinu trošku nabave umanjenom za akumuliranu amortizaciju i akumulirane gubitke od umanjenja vrijednosti.

Troškovi tekućeg održavanja i popravaka, zamjene, te investicijskog održavanja manjeg obima priznaju se kao rashod razdoblja u kojem su nastali. U situacijama gdje je jasno da su troškovi rezultirali povećanjem budućih očekivanih ekonomskih koristi koje se trebaju ostvariti uporabom imovine iznad njenih izvorno procijenjenih mogućnosti, oni se kapitaliziraju, odnosno uključuju u knjigovodstvenu vrijednost tog sredstva. Dobici i gubici temeljem rashodovanja ili prodaje imovine iskazuju se u računu dobiti i gubitka u razdoblju u kojem su nastali.

Dio poslovanja Društva odnosi se na istraživanje i razvoj – prototipovi novih proizvoda. U fazi istraživanja internog projekta troškovi se priznaju kao rashod razdoblja u kojem su nastali. Ulaganja u razvojnoj fazi projekta priznaju se ako je vjerojatno da će buduće ekonomske koristi koje se mogu pripisati imovini pritijecati u Društvo.

Amortizacija imovine započinje kad je imovina spremna za upotrebu, tj. kad se nalazi na lokaciji i u uvjetima potrebnim za korištenje. Amortizacija imovine prestaje kad je imovina u potpunosti amortizirana ili je razvrstana kao imovina koja se drži za prodaju. Amortizacija se obračunava tako da se trošak nabave svakog pojedinačnog sredstva, izuzev zemljišta i dugotrajne nematerijalne i materijalne imovine u pripremi, otpisuje tijekom procijenjenog vijeka uporabe sredstva primjenom pravocrtne metode, kako slijedi:

	<u>Stopa amortizacije (od – do %)</u>
Koncesije, patenti, licencije, softver i dr. (razvoj)	20%
Građevinski objekti	1,8% - 6,8%
Postrojenja i oprema	3,4% - 14,30%
Alati, pogonski inventar i transportna sredstva	6,8% - 25%



## 2.1 Osnova pripreme (nastavak)

### i) Dugotrajna nematerijalna i materijalna imovina (nekretnine, postrojenja i oprema) (nastavak)

#### ***Umanjenje vrijednosti nekretnina, postrojenja i opreme***

Na svaki datum bilance Društvo analizira sadašnju vrijednost nekretnina, postrojenja i opreme kako bi procijenilo postoje li pokazatelji da vrijednost nekog sredstva treba biti umanjena. Ako takvi pokazatelji postoje, Društvo procjenjuje nadoknadivi iznos sredstva kako bi utvrdilo iznos gubitka od umanjenja imovine (ukoliko on postoji). Ukoliko nije moguće procijeniti nadoknadivi iznos pojedinog sredstva, Društvo procjenjuje nadoknadivi iznos jedinice koja stvara novac kojoj to sredstvo pripada. Kada se temelj raspodjele može utvrditi na razumnoj i dosljednoj osnovi, sredstva se također raspoređuju na pojedinu jedinicu koja stvara novac, a ukoliko to nije moguće, sredstva se raspoređuju na najmanje jedinice Društva koje stvaraju novac i za koje se raspodjela može utvrditi na razumnoj i dosljednoj osnovi.

Nadoknadivi iznos jest viši iznos fer vrijednosti umanjene za troškove prodaje i vrijednosti sredstva u upotrebi. Pri utvrđivanju vrijednosti u upotrebi, procijenjeni budući novčani tokovi se diskontiraju na sadašnju vrijednost primjenjujući diskontnu stopu prije poreza koja odražava tekuće tržišne procjene sadašnje vrijednosti novca i rizika specifičnih za pojedino sredstvo.

Ako je nadoknadivi iznos sredstva (ili jedinice koja stvara novac) manji od knjigovodstvenog iznosa, knjigovodstveni iznos sredstva (ili jedinice koja stvara novac) umanjuje se do njegovog nadoknadivog iznosa. Gubitak od umanjenja imovine priznaje se odmah kao rashod u računu dobiti i gubitka.

### j) **Financijska imovina i obveze**

Financijski instrument je svaki ugovor po kojem nastaje financijska imovina jednog subjekta i financijska obveza ili vlasnički instrument drugog subjekta.

#### **Klasifikacija i mjerenje financijske imovine**

Financijska imovina klasificira se u tri kategorije ovisno o odabranom poslovnom modelu upravljanja financijskom imovinom i karakteristikama ugovorenih novčanih tokova na:

- financijsku imovinu koja se mjeri po amortiziranom trošku,
- financijsku imovinu po fer vrijednosti kroz ostalu sveobuhvatnu dobit i
- financijsku imovinu po fer vrijednosti kroz račun dobiti i gubitka.

Poslovni model za upravljanje financijskom imovinom ovisi o tome kako društvo upravlja financijskom imovinom u svrhu generiranja novčanih tokova. Reklasifikacija dužničkih instrumenata je moguća samo u slučaju promjene poslovnog modela.

## 2.1 Osnova pripreme (nastavak)

### j) Financijska imovina i obveze (nastavak)

Poslovni modeli upravljanja financijskom imovinom su:

- model amortiziranog troška - poslovni model čiji se cilj postiže držanjem financijske imovine radi naplate ugovorenih novčanih tokova (glavnice i kamata),
- model fer vrijednosti kroz ostalu sveobuhvatnu dobit - poslovni model čiji se cilj postiže i naplatom ugovorenih novčanih tokova i prodajom financijske imovine i
- model fer vrijednosti kroz račun dobiti i gubitka – poslovni model kod kojeg se financijska imovina drži radi trgovanja ili se financijskom imovinom upravlja na temelju fer vrijednosti.

#### **Prestanak priznavanja financijske imovine**

Financijska imovina se prestaje priznavati samo kada je isteklo ugovorno pravo na novčane tokove po predmetnoj imovini, kad su financijska imovina i gotovo svi rizici i nagrade povezane s vlasništvom nad tom imovinom većim dijelom preneseni na drugi subjekt. Ukoliko se ne prenose niti zadržavaju gotovo svi rizici i nagrade povezane s vlasništvom i ako se i dalje ima kontrolu nad prenesenom imovinom, priznaje se zadržani udio u imovini i povezana obveza u iznosima koji se eventualno moraju platiti. Ako se zadrže svi značajniji rizici i povrati povezani s vlasništvom nad prenesenom financijskom imovinom, nastavlja se priznavati financijsku imovinu i financijsku obvezu za primljenu naknadu.

Kod prestanka priznavanja financijske imovine po fer vrijednosti kroz račun dobiti i gubitka svi dobiti ili gubici koji proizlaze iz prestanka priznavanja te imovine priznaju se u račun dobiti i gubitka.

Kod prestanka priznavanja financijske imovine koja se vodi po fer vrijednosti kroz ostalu sveobuhvatnu dobit (osim vlasničkih instrumenata svrstanih u tu kategoriju), kumulativni dobiti ili gubici prethodno priznati u ostalu sveobuhvatnu dobit reklasificiraju se i prenose iz kapitala u račun dobiti i gubitka.

Kod prestanka priznavanja vlasničkih instrumenata koji su klasificirani u kategoriju financijske imovine po fer vrijednosti kroz ostalu sveobuhvatnu dobit, iznosi prethodno priznati u ostalu sveobuhvatnu dobit ne reklasificiraju se u račun dobiti i gubitka.

Prilikom prestanka priznavanja financijske imovine po amortiziranom trošku svi dobiti ili gubici od prestanka priznavanja iskazuju se u računu dobiti i gubitka.

## 2.1 Osnova pripreme (nastavak)

### j) Financijska imovina i obveze (nastavak)

#### Umanjenje vrijednosti financijske imovine

Na svaki izvještajni datum, za financijsku imovinu Društvo priznaje rezervacije za umanjenje vrijednosti primjenom modela očekivanih kreditnih gubitaka.

Očekivani kreditni gubici procjenjuju se na pojedinačnoj osnovi ili na razini portfelja na način koji odražava:

- nepristran i na osnovi vjerojatnosti određen iznos na temelju procjene raspona mogućih ishoda,
- vremensku vrijednost novca i
- razumne i utemeljene informacije (bez prevelikih troškova i napora) o prošlim događajima, trenutnim okolnostima, te predviđenim budućim uvjetima i okolnostima.

Rezervacije za umanjenje vrijednosti potraživanja od kupaca (i ugovorne imovine iz područja mjere se u iznosu jednakom očekivanim kreditnim gubicima tijekom vijeka trajanja.

U mjerenju očekivanih kreditnih gubitaka Društvo se koristi povijesnim zapažanjima (kroz minimalno 3 godine) o danima kašnjenja naplate potraživanja korigiranim za procijenjena buduća očekivanja u naplati potraživanja. Potraživanja od kupaca su podijeljena na portfelje ovisno o rejtingu države sjedišta kupca i prema starosnoj strukturi.

Osim gore navedene imovine na koju se primjenjuje pojednostavljeni pristup, kod naknadnog mjerenja financijske imovine u procjeni kreditnog gubitka primjenjuje se opći pristup umanjenja koji se sastoji od tri stupnja: stupanj 1, stupanj 2 i stupanj 3.

- U stupnju 1 za umanjenje vrijednosti financijske imovine primjenjuje se model 12-mjesečnih očekivanih kreditnih gubitaka. Ovaj se model primjenjuje ukoliko nema značajnog povećanja kreditnog rizika.
- U stupnju 2 za umanjenje vrijednosti financijske imovine primjenjuje se model očekivanih kreditnih gubitaka za cijelo vrijeme trajanja instrumenta. Ovaj se model primjenjuje ako je došlo do značajnog povećanja kreditnog rizika.
- U stupnju 3 za umanjenje vrijednosti financijske imovine primjenjuje se model očekivanih kreditnih gubitaka za cijelo vrijeme trajanja instrumenta. Ovaj se model primjenjuje ako je došlo do značajnog povećanja kreditnog rizika i postoji objektivni dokaz o umanjenju vrijednosti na datum izvještavanja.

Za iznos očekivanih kreditnih gubitaka umanjuje se vrijednost financijske imovine i priznaje dobit ili gubitak od umanjenja vrijednosti u računu dobiti ili gubitka, osim za dužničke instrumente kod kojih se kreditni gubici priznaju u račun dobiti i gubitka, ali se ne umanjuje knjigovodstvena vrijednost već se priznaju revalorizacijske rezerve.

## 2.1 Osnova pripreme (nastavak)

### j) Financijska imovina i obveze (nastavak)

#### Umanjenje vrijednosti financijske imovine

Objektivni dokazi umanjena financijske imovine za očekivane kreditne gubitke uključuju:

- značajne financijske poteškoće kod izdavatelja ili dužnika i / ili
- kršenje ugovora, npr. kašnjenje u plaćanju ili neplaćanje kamata ili glavnice i/ili
- izgledno pokretanje stečaja ili financijskog restrukturiranja kod dužnika.

Samo prekoračenje roka dospijeca nije apsolutni pokazatelj da je došlo do povećanja kreditnog rizika nakon početnog priznavanja. Pretpostavku da je došlo do znatnog povećanja kreditnog rizika nakon početnog priznavanja zbog prekoračenja roka dospijeca društvo može oboriti ako raspolaže razumnim i utemeljenim podacima kojima se dokazuje da nije došlo do znatnog povećanja kreditnog rizika, ali to može biti indikator povećanja kreditnog rizika ukoliko ne postoje druge dostupne informacije.

#### Financijske obveze i vlasnički instrumenti

Dužnički i vlasnički instrumenti klasificiraju se ili kao financijske obveze ili kao kapital u skladu sa suštinom ugovorenog sporazuma.

Vlasnički instrument je svaki ugovor koji dokazuje udio u ostatku imovine društva nakon oduzimanja svih njegovih obveza. Vlasnički instrumenti izdani od strane društva priznaju se kao razlika između primitaka i direktnih troškova izdavanja.

#### Dionički kapital

##### *Redovne dionice*

Dionički kapital predstavlja nominalnu vrijednost izdanih dionica.

Kapitalna dobit uključuje premiju ostvarenu prilikom izdavanja dionica. Bilo koji transakcijski troškovi povezani s izdavanjem redovnih dionica priznaju se kao smanjenje kapitala.

Rezerve se iskazuju po nominalnim vrijednostima prilikom izdvajanja iz neto dobiti i to posebno zakonske rezerve, statutarne rezerve i ostale rezerve.

##### *Otkup dioničkog kapitala*

Iznos naknade plaćene za otkup dioničkog kapitala, uključujući direktne zavisne troškove, priznaje se kao umanjenje u kapitalu i rezervama. Otkupljene dionice klasificiraju se kao vlastite dionice i predstavljaju odbitnu stavku od ukupnog kapitala i rezervi. Stjecanje vlastitih dionica se evidentira po trošku stjecanja a prodaja po postignutim cijenama. Dobit ili gubitak od prodaje vlastitih dionica iskazuje se u kapitalu i rezervama.

## 2.1 Osnova pripreme (nastavak)

### j) Financijska imovina i obveze (nastavak)

#### Financijsko jamstvo ugovorene obveze

Financijsko jamstvo ugovorene obveze se inicijalno mjeri po fer vrijednosti, a naknadno se mjeri po višoj vrijednosti:

- iznosa određenog u skladu s modelom očekivanih kreditnih gubitaka sukladno MSFI-u 9 i
- inicijalno priznatog iznosa umanjeno, ako je to potrebno, za odgovarajući kumulativni efekt priznat u skladu s politikom priznavanja prihoda.

#### Financijske obveze, klasifikacija i mjerenje

Financijske obveze, uključujući i zajmove, početno se mjere po fer vrijednosti umanjenoj za transakcijske troškove, a naknadno se mjere po amortiziranom trošku koristeći metodu efektivne kamatne stope, s kamatnim troškom priznatim na temelju efektivnog prinosa.

Metoda efektivne kamatne stope je metoda izračuna amortiziranog troška financijske obveze i raspoređivanja troška kamata tijekom određenog razdoblja. Efektivna kamatna stopa točno diskontira procijenjena buduća novčana plaćanja kroz očekivani vijek trajanja financijskog instrumenta ili, gdje je to prikladnije, kroz kraće razdoblje na bruto knjigovodstvenu vrijednost financijske imovine ili na amortizirani trošak financijske obveze, uz iznimku financijske imovine umanjene za kreditne gubitke.

Financijske obveze klasificiraju se kao financijske obveze po fer vrijednosti u računu dobiti i gubitka kada su namijenjene trgovanju ili su kao takve definirane od društva.

Mjere se po fer vrijednosti, a pripadajuća dobit ili gubitak priznaje se u račun dobiti i gubitka, osim promjena fer vrijednosti obveza koje su posljedica promjena u vlastitom kreditnom riziku društva koje se priznaju kroz ostalu sveobuhvatnu dobit. Neto dobit ili gubitak priznat u računu dobiti i gubitka uključuje i kamatu plaćenu na financijsku obvezu.

#### Prestanak priznavanja financijske obveze

Financijska obveza se prestaje priznavati samo isključivo ako je podmirena, poništena ili je istekla.

### **2.1 Osnova pripreme (nastavak)**

#### **k) Ulaganja u zajednički pothvat**

Društvo je sukladno MSFI-u 11 ocijenilo prirodu svojeg zajedničkog posla i definiralo ga kao zajednički pothvat. Ulaganja u zajednički pothvat u odvojenim financijskim izvještajima Društva mjere se prema trošku ulaganja umanjenom za gubitke odnosno prema neto nadoknadivoj vrijednosti ulaganja.

Zajednička kontrola je ugovorena podjela kontrole nad nekim poslom, koja postoji samo kad je za odlučivanje o relevantnim poslovima potrebna jednoglasna suglasnost strana koje dijele kontrolu.

#### **l) Zalihe**

Zalihe se iskazuju po trošku ili neto utrživoj vrijednosti, ovisno o tome koja je niža. U trošak zaliha potrebno je uključiti sve troškove nabave, troškove konverzije i druge troškove nastale dovođenjem zaliha na sadašnju lokaciju i sadašnje stanje. Trošak se utvrđuje primjenom metode prosječnog ponderiranog troška.

Troškovi konverzije uključuju troškove izravno povezane s proizvodima kao što je izravan rad i slično. Oni također uključuju i sustavno raspoređene fiksne i varijabilne opće troškove proizvodnje koji su nastali konverzijom materijala u gotove proizvode. Fiksni opći troškovi proizvodnje su neizravni troškovi proizvodnje koji ostaju relativno konstantni bez obzira na obujam proizvodnje, kao što su npr. trošak amortizacije, održavanja građevinskih objekata, opći troškovi pogona i slično. Varijabilni opći troškovi proizvodnje su neizravni troškovi proizvodnje koji ovise o obujmu proizvodnje, kao npr. indirektni materijal i rad u pogonu.

Raspoređivanje fiksnih općih troškova proizvodnje na troškove konverzije temelji se na normalnom kapacitetu proizvodnje. Normalni kapacitet proizvodnje se definira kao količina proizvodnje koja se očekuje ostvariti u prosjeku tijekom određenog broja razdoblja ili sezona u normalnim uvjetima uzimajući u obzir planirano održavanje. Neraspoređeni fiksni opći troškovi priznaju se kao rashod razdoblja u kojem su nastali.

Zalihe s usporenim obrtajem i zastarjele zalihe su otpisane do njihove neto utržive vrijednosti korištenjem vrijednosnog usklađenja za zastarjelost zaliha. Neto utrživa vrijednost je procijenjena prodajna cijena u toku redovnog poslovanja umanjena za procijenjene troškove dovršenja i procijenjene troškove koji su nužni za obavljanje prodaje.

Sitan inventar, ambalaža i auto-gume se otpisuju 100% kada se daju u uporabu.

#### **m) Potraživanja**

Potraživanja se početno mjere po fer vrijednosti. Na svaki datum bilance, potraživanja, čija se naplata očekuje u razdoblju dužem od godinu dana, se iskazuju po amortiziranom trošku primjenom metode efektivne kamatne stope umanjeno za gubitak od umanjenja vrijednosti. Kratkotrajna potraživanja iskazuje se po početno priznatom nominalnom iznosu umanjenom za odgovarajući iznos ispravka vrijednosti za očekivane kreditne gubitke i umanjenja vrijednosti.

## 2.1 Osnova pripreme (nastavak)

### n) Novac i novčani ekvivalenti

Novac obuhvaća depozite po viđenju u bankama, novac u blagajni, te depozite i vrijednosne papire unovčive po pozivu ili najkasnije u roku od tri mjeseca. Novac i novčani ekvivalenti se vrednuju po amortiziranom trošku.

### o) Obveze prema dobavljačima

Obveze prema dobavljačima su obveze plaćanja dobavljaču za preuzetu robu ili primljene usluge tijekom redovnog poslovanja. Obveze prema dobavljačima se klasificiraju kao tekuće ukoliko dospijevaju na plaćanje u roku do jedne godine, odnosno u okviru redovnog ciklusa poslovanja ukoliko je duži. U suprotnom, obveze se klasificiraju kao dugoročne. Obveze prema dobavljačima se inicijalno priznaju po fer vrijednosti, a naknadno se mjere prema amortiziranom trošku koristeći metodu efektivne kamatne stope.

### p) Posudbe

Posudbe se početno priznaju po fer vrijednosti, umanjenoj za troškove transakcije. U budućim razdobljima, posudbe se iskazuju po amortiziranom trošku; sve razlike između primitaka (umanjenih za troškove transakcije) i otkupne vrijednosti priznaju se u izvještaju o sveobuhvatnoj dobiti tijekom razdoblja trajanja posudbe, koristeći metodu efektivne kamatne stope.

Posudbe se klasificiraju kao kratkoročne obveze, osim ako Društvo ima bezuvjetno pravo odgoditi podmirenje obveze najmanje 12 mjeseci nakon datuma izvještavanja

### q) Rezerviranja

Rezerviranje se priznaje onda i samo onda ako Društvo ima sadašnju obvezu kao rezultat prošlog događaja i ako je vjerojatno da će podmirenje obveze zahtijevati odljev resursa s ekonomskim koristima i ako se pouzdanom procjenom može utvrditi iznos obveze. Rezerviranja se preispituju na svaki datum bilance i usklađuju prema najnovijim najboljim procjenama.

Rezerviranja su utvrđena za troškove popravaka u garantnim rokovima i troškove nagrada zaposlenicima za dugogodišnje zaposlenje i umirovljenje (redovite jubilarne nagrade i otpremnine).

Rezerviranja za jamstva su priznata u trenutku kada su temeljni proizvodi prodani. Rezervacija se temelji na osnovu procjena i iskustva drugih proizvođača mjernih transformatora unutar Grupe i procjeni mogućih rješenja protiv njihovih povezanih vjerojatnosti.

Rezerviranje troškova nagrada zaposlenicima za dugogodišnje zaposlenje i umirovljenje (redovite jubilarne nagrade i otpremnine) utvrđeno je kao sadašnja vrijednost budućih odljeva novca koristeći diskontnu stopu koja odgovara kamatnoj stopi na državne obveznice.

## 2.1 Osnova pripreme (nastavak)

### r) Primanja zaposlenih

#### (i) Doprinosi u obvezni mirovinski fond

U toku redovnog poslovanja prilikom isplata plaća Društvo u ime svojih zaposlenika koji su članovi obveznih mirovinskih fondova obavlja redovita plaćanja doprinosa sukladno zakonu. Obvezni mirovinski doprinosi fondovima iskazuju se kao dio troška plaća kada se obračunaju. Društvo nema dodatni mirovinski plan stoga nema nikakvih drugih obveza u svezi s mirovinama zaposlenika.

#### (ii) Dugoročna primanja zaposlenih

Društvo ima obveze prema zaposlenima prilikom prestanka zaposlenja u Društvu (prilikom odlaska u mirovinu, otkaza ili dobrovoljnog odlaska). Društvo priznaje obvezu za ova dugoročna primanja radnika ravnomjerno u razdoblju u kojem je primanje ostvareno, na temelju stvarnog broja godina radnog staža. Obveza za dugoročna primanja radnika mjeri se korištenjem pretpostavki o broju radnika kojima navedena primanja treba isplatiti, procijenjenom trošku navedenih primanja te diskontnoj stopi.

#### (iii) Kratkoročna primanja zaposlenih - bonusi

Obveze za bonuse zaposlenika priznaju se kao rezerviranja troškova na temelju formalnog plana Društva, kada se na temelju ranijih iskustava Uprave, odnosno ključnih zaposlenika, može realno očekivati da će bonusi biti isplaćeni te kada se iznos bonusa može procijeniti prije objave financijskih izvještaja. Za obveze za bonuse se očekuje da će biti podmirene kroz 12 mjeseci od datuma bilance, a priznaju se u iznosu za koji se očekuje da će biti isplaćen.

### s) Potencijalna imovina i obveze

Potencijalne obveze se ne priznaju u financijskim izvještajima, nego se samo objavljuju u bilješkama uz financijske izvještaje.

Potencijalna imovina se ne priznaje u financijskim izvještajima, osim u trenutku kada postane vjerojatan priljev gospodarskih koristi.

### t) Događaji nakon datuma bilance

Događaji nakon datuma bilance koji pružaju dodatne informacije o položaju Društva na datum bilance (događaji koji imaju za učinak usklađenja) priznaju se u financijskim izvještajima. Oni događaji koji nemaju za posljedicu usklađenja objavljeni su u bilješkama uz financijske izvještaje ako su od materijalnog značaja.

## 3. Ključne računovodstvene procjene

Procjene se kontinuirano vrednuju i zasnivaju na iskustvu i drugim čimbenicima, uključujući očekivanja budućih događaja za koje se smatra da su prihvatljiva pod postojećim okolnostima. Društvo izrađuje procjene i stvara pretpostavke vezane za budućnost. Proizašle računovodstvene procjene su, po definiciji, u rijetkim slučajevima izjednačene sa stvarnim rezultatima.



### 3. Ključne računovodstvene procjene (nastavak)

U nastavku se navode procjene i pretpostavke koje bi mogle uzrokovati značajan rizik usklađivanja knjigovodstvenih iznosa imovine i obveza u sljedećoj financijskoj godini:

#### *a) Ispravak vrijednosti zaliha*

Društvo vrši ispravak vrijednosti zaliha za sve zalihe za koje utvrdi da im je neto utrživa vrijednost niža od troškova nabave na temelju najbolje procjene.

#### *b) Rezerviranja za troškove u jamstvenim rokovima*

Društvo za svoje proizvode daje garancije u trajanju od 2 - 10 godina. Uprava procjenjuje rezerviranja za buduće naknade po garancijama na temelju povijesnih informacija. Čimbenici koji mogu utjecati na informacije o procijenjenim tražbinama uključuju uspješnost inicijativa Društva za poboljšanje kvalitete proizvoda i troškovi rezervnih dijelova i rada.

Ako bi se godine garancije za proizvode povećale za jednu godinu, trošak rezerviranja za garancije bi se povećao za 390 tisuća kuna (2019.: 262 tisuće kuna) i iznosio bi 3.488 tisuće kuna (2019.: 1.233 tisuće kn). Ako bi se godine garancije smanjile za jednu godinu, trošak garancija bi se smanjio za 354 tisuće kuna (2019.: 360 tisuća kuna) i iznosio bi 2.744 tisuće kuna (2019.: 611 tisuća kuna).

#### *c) Umanjenje vrijednosti potraživanja od kupaca*

Prilikom izračuna i priznavanja očekivanih kreditnih gubitaka potraživanja od kupaca odabir metodologije, modela i ulaznih parametara rezultat je procjene. Detalji metodologije izračuna očekivanog kreditnog gubitka objavljeni su u bilješci 39. Društvo se koristi povijesnim zapažanjima (kroz minimalno 3 godine) iz sustava društava o danima kašnjenja naplate potraživanja koja se korigiraju za procijenjena buduća očekivanja u naplati potraživanja. Povećanjem budućih očekivanja u naplati za 1% očekivani kreditni gubici smanjili bi se za 512 tisuća kuna (2019.: 6 tisuća kuna), dok bi efekt smanjenja budućih očekivanja u naplati za 1% bio povećanje očekivanih kreditnih gubitaka za 566 tisuće kuna (2019.: 8 tisuća kuna).

#### **Ostale značajne procjene**

- **Određivanje trenutka ispunjenja obveze**

Društvo priznaje prihode u određenom trenutku, ali i tijekom vremena.

Društvo priznaje prihode u određenom trenutku za isporuku robe na način da se prihod priznaje kad kupac stekne kontrolu nad određenom robom, a to je obično nakon isporuke robe kad kupac ima puno diskrecijsko pravo nad robom i kad ne postoje neispunjene obveze koje bi mogle utjecati na prihvatanje robe od strane kupca. Isporuka obično nastaje kad je roba dopremljena na dogovorenu lokaciju, a rizik gubitka je prenesen na kupca te je kupac prihvatio robu u skladu s ugovornim odredbama, ili su odredbe o prihvaćanju robe istekle ili ako društvo ima objektivne dokaze da su svi kriteriji za prihvaćanje ispunjeni.

### 3. Ključne računovodstvene procjene (nastavak)

Metoda stupnja dovršenosti naglašava važnost točnosti procjene u mjerenju napretka u izvršavanju obveze i može uključivati procjene u opsegu isporuke i usluga potrebnih za ispunjenje ugovorom definiranih obveza.

Ove značajne procjene uključuju ukupno procijenjene troškove, ukupni procijenjene prihode, ugovorne rizike, uključujući tehničke, političke i regulatorne rizike i druge prosudbe. Društvo je odredilo input metodu kao najbolju metodu u mjerenju napretka u pružanju usluga iz razloga što postoji direktna veza između napora društva (ukupno nastali troškovi po projektu) i prijenosa usluga na kupca. Ukoliko se prihod priznaje tijekom vremena isto se radi mjerenjem nastalih troškova do određenog datuma u odnosu na ukupno očekivane troškove potrebne za izvršenje obveza iz ugovora. Osim toga, Društvo procjenjuje hoće li se pojedinačni ugovor nastaviti ili raskinuti, te pritom procjenjuje najvjerojatniji scenarij, uzimajući u obzir sve relevantne činjenice i okolnosti vezane za ugovor. Očekivani gubitak po ugovoru odmah se priznaje kao rashod.

- **Produžena jamstva**

Društvo za svoje proizvode/odrađene projekte daje garancije u trajanju od 2 – 10 godina. Uprava procjenjuje rezerviranja za troškove popravka i otklanjanja nedostataka u jamstvenim rokovima na temelju iskustveno-povijesnih informacija. Društvo je analiziralo ugovore u kojima je dana garancija izvan ranije navedenog razdoblja, te je utvrdila da ne postoje značajna jamstva izvan standardnih, te sukladno tome nije odgodila dio transakcijske cijene na vremenski period koji je van standardnog jamstva.

- **Fer vrijednost ulaganja u joint venture**

Društvo je s danom 31. prosinca 2020. ocijenilo da ne postoje pokazatelji koji bi umanjivali vrijednost ulaganja u zajednički pothvat koji bi zahtijevali detaljnu analizu nadoknadivosti ulaganja na taj datum.

- **Ključne prosudbe pri određivanju razdoblja najma**

Prilikom određivanja razdoblja najma, Uprava uzima u obzir sve činjenice i okolnosti koje čine ekonomski poticaj za korištenje mogućnosti produženja, odnosno za nekorisćenje mogućnosti raskida. Mogućnosti produženja (ili razdoblja nakon isteka mogućnosti raskida) uključene su u razdoblje najma samo ako je izvjesno da će se razdoblje najma produžiti (mogućnost produženja), odnosno da neće doći do raskida (mogućnost raskida). Društvo ponovno procjenjuje je li izvjesno da će iskoristiti mogućnost produženja ili da neće iskoristiti mogućnost raskida po nastanku značajnog događaja ili značajne promjene okolnosti koji utječu na ovu procjenu i koji su pod kontrolom Društva.

Uprava je primijenila sljedeće prosudbe:

- Za poslovni prostor koje koji se koristi za poslovanje je izvjesno da će Društvo iskoristiti mogućnost produženja pa će ukupno razdoblje najma iznositi 5 godina, a za preostale nekretnine razdoblje produženja nije uključeno u razdoblje najma jer ne postoje ekonomski poticaji za korištenje te mogućnosti. Za transportna sredstva nije uključena mogućnost produženja jer nije izvjesno da će Društvo nastaviti s najmom i po isteku razdoblja od 4 godine.

**KONČAR – MJERNI TRANSFORMATORI d.d.**  
**BILJEŠKE UZ FINACIJSKE IZVJEŠTAJE**  
**ZA GODINU KOJA JE ZAVRŠILA 31. PROSINCA 2020.**

**4. Prihodi od prodaje**

Analiza prihoda po kategorijama:

	<b>2020.</b>	<b>2019.</b>
	HRK	HRK
<i>Vrsta robe ili usluge</i>		
Prihod od prodaje mjernih transformatora	211.179.329	191.525.060
Prihodi od ispitivanja	352.086	345.316
Ostalo	2.043.411	2.496.958
<b>Ukupni prihodi iz ugovora s kupcima</b>	<b>213.574.826</b>	<b>194.367.334</b>
<i>Geografska područja</i>		
Hrvatska	28.969.980	37.907.267
Zemlje Europske unije	54.994.174	46.178.131
BIH; Makedonija, Srbija i Crna Gora	6.552.528	10.059.597
Ostale zemlje Europe	731.270	2.017.412
Azija	44.237.267	35.406.937
Amerika, Australija i Novi Zeland	78.082.914	62.781.062
Ostale zemlje svijeta	6.693	16.928
<b>Ukupni prihodi iz ugovora s kupcima</b>	<b>213.574.826</b>	<b>194.367.334</b>
<i>Vrijeme priznavanja prihoda</i>		
U određenom trenutku	211.530.835	179.176.359
Tijekom vremena	2.043.991	15.190.975
<b>Ukupni prihodi iz ugovora s kupcima</b>	<b>213.574.826</b>	<b>194.367.334</b>

Prihodi od prodaje u inozemstvu, prema sjedištu kupaca mogu se razvrstati na sljedeća učešća:

	2020. HRK	%		2019. HRK	%
SAD	36.479.256	19,76	Australija	24.678.430	15,77
Australija	23.934.203	12,97	SAD	21.322.043	13,63
Slovenija	15.455.743	8,37	Ukrajina	9.076.065	5,80
Ostale zemlje	108.735.644	58,90	Ostale zemlje	101.383.529	64,80
	<b>184.604.846</b>	<b>100,00</b>		<b>156.460.067</b>	<b>100,00</b>

Cjelokupna imovina i investicijska ulaganja nalaze se u Republici Hrvatskoj.

**KONČAR – MJERNI TRANSFORMATORI d.d.**  
**BILJEŠKE UZ FINANCIJSKE IZVJEŠTAJE**  
**ZA GODINU KOJA JE ZAVRŠILA 31. PROSINCA 2020.**

**5. Ostali poslovni prihodi**

	2020.	2019.
	HRK	HRK
Prihod od prodaje materijala	702.936	741.191
Prihodi od povrata doprinosa iz prošlih godina	634.851	59.930
Prihodi od naplate štete s temelja osiguranja	112.574	158.694
Prihodi od najmova	21.600	33.600
Prihodi od zarađenih penala zbog kašnjenja dobavljača	-	492.943
Dobici od otuđenja dugotrajne imovine	7.965	-
Ostali prihodi – nepovezana društva	219.728	142.264
Ostali prihodi – povezana društva	101.830	117.330
	<b>1.801.484</b>	<b>1.745.952</b>

**6. Troškovi materijala i energije**

	2020.	2019.
	HRK	HRK
Trošak sirovina i materijala	111.927.110	113.020.235
Trošak energije	1.928.401	1.970.678
Trošak sitnog inventara	1.626.786	918.572
	<b>115.482.297</b>	<b>115.909.485</b>

**7. Troškovi usluga**

	2020.	2019.
	HRK	HRK
Usluge održavanja (servisne usluge)	2.358.833	2.353.960
Usluge telefona, pošte i prijevoza	6.621.523	6.300.008
Vanjske proizvodne usluge	3.398.701	4.203.145
Naknade troškova tvrtke i žiga Končar d.d.	1.540.847	1.307.190
Troškovi špedicije	1.581.518	1.327.043
Troškovi istraživanja i razvoja	1.018.118	1.097.033
Usluge agenata	1.653.459	1.270.112
Troškovi ustupanja radnika	1.821.772	458.354
Neproizvodne usluge društava u Grupi	756.507	773.139
Usluge najma i zakupnina	358.001	277.080
Komunalne usluge	225.084	316.198
Usluge promidžbe i troškovi sajmova	126.037	188.464
Ostali vanjski troškovi	21.563	23.089
	<b>21.481.963</b>	<b>19.894.815</b>

**KONČAR – MJERNI TRANSFORMATORI d.d.**  
**BILJEŠKE UZ FINACIJSKE IZVJEŠTAJE**  
**ZA GODINU KOJA JE ZAVRŠILA 31. PROSINCA 2020.**

---

**7. Troškovi usluga (nastavak)**

*Kratkoročni najmovi*

Usluge najma i zakupnina predstavljaju kratkoročne najmove, a troškovi se priznaju na linearnoj osnovi tijekom izvještajnog razdoblja. Ukupni iznos obveza Društva po kratkoročnim najmovima jednak je iznosu od 199 tisuća kuna (2019.: 196 tisuća kuna).

**8. Troškovi osoblja**

	2020. HRK	2019. HRK
Neto plaće i nadnice	24.966.111	23.174.811
Troškovi poreza i doprinosa	10.715.516	9.926.718
Doprinosi na plaće	5.364.572	5.322.922
	<b>41.046.199</b>	<b>38.424.451</b>

Doprinosi za mirovinski fond u 2020. godini iznosili su 7.136.251 kuna (2019.: HRK 6.618.415 kuna).

Naknade zaposlenima (kao što je prijevoz na posao i s posla, otpremnine i jubilarne nagrade) u iznosu od 5.663 tisuće kuna (2019.: 4.386 tisuća kuna) prikazane su u bilješci 10.

**9. Amortizacija**

	2020. HRK	2019. HRK
Nekretnine, postrojenja i oprema (bilješka 19)	4.225.996	4.049.240
Nematerijalna imovina (bilješka 18)	1.200.714	733.859
Amortizacija imovine s pravom uporabe (bilješka 20)	300.373	202.720
	<b>5.727.083</b>	<b>4.985.819</b>

**KONČAR – MJERNI TRANSFORMATORI d.d.**  
**BILJEŠKE UZ FINACIJSKE IZVJEŠTAJE**  
**ZA GODINU KOJA JE ZAVRŠILA 31. PROSINCA 2020.**

**10. Ostali troškovi**

	2020.	2019.
	HRK	HRK
Naknade troškova zaposlenima, darovi i potpore	5.663.415	4.386.188
Neproizvodne usluge	1.157.888	1.034.140
Usluge reprezentacije	895.707	1.480.173
Intelektualne i slične usluge	292.224	144.773
Troškovi zaštite i okoliša	583.884	331.178
Bankarske naknade i provizije	470.171	504.540
Dnevnice za službena putovanja i putni troškovi	53.106	1.072.727
Premije osiguranja	611.074	726.376
Troškovi stručnog usavršavanja	250.061	663.978
Ugovori o djelu i autorske naknade	241.928	534.207
Naknade članovima nadzornog odbora	109.516	266.052
Doprinosi, članarine i slična davanja	371.337	340.152
Ostali troškovi	346.711	288.187
	<b>11.047.022</b>	<b>11.772.672</b>

**11. Vrijednosno usklađivanje kratkotrajne imovine**

Društvo je u 2020. godini, zbog određenih neizvjesnosti u naplati, vrijednosno uskladilo potraživanja od kupca iz Turske, u iznosu od 3.127 tisuća kuna (2019.: 1.935 tisuća kuna). Također, Društvo je povećalo očekivane kreditne gubitke potraživanja od kupaca za 601 tisuću kuna (2019.: smanjilo za 444 tisuće kuna) temeljem pojednostavljene matrice izračuna.

**12. Rezerviranja**

	2020.	2019.
	HRK	HRK
Troškovi rezerviranja za otpremnine i jubilarne nagrade	146.052	451.795
Troškovi rezerviranja za rizike u garantnom roku	2.127.056	183.645
	<b>2.273.108</b>	<b>635.440</b>

Kretanje na troškovima rezerviranja po kategorijama prikazano je u bilješci 29.

**13. Ostali poslovni rashodi**

	2020.	2019.
	HRK	HRK
Otpis potraživanja od kupaca i ostalih potraživanja	1.662.491	360
Inventurni manjkovi	29.068	11.309
Ostali troškovi	40.896	48.927
	<b>1.732.455</b>	<b>60.596</b>

KONČAR – MJERNI TRANSFORMATORI d.d.  
 BILJEŠKE UZ FINACIJSKE IZVJEŠTAJE  
 ZA GODINU KOJA JE ZAVRŠILA 31. PROSINCA 2020.

**14. Financijski prihodi**

	2020. HRK	2019. HRK
<u>Povezana društva</u>		
Prihod od tečajnih razlika	-	2.498
<b>Ukupno povezana društva</b>	<b>-</b>	<b>2.498</b>
<u>Nepovezana društva</u>		
Prihod od kamata	15.290	19.250
Prihod od tečajnih razlika	-	1.003.271
<b>Ukupno nepovezana društva</b>	<b>15.290</b>	<b>1.022.521</b>
	<b>15.290</b>	<b>1.025.019</b>

**15. Financijski rashodi**

	2020. HRK	2019. HRK
<u>Povezana društva</u>		
Rashodi od tečajnih razlika	17.784	-
Rashodi od kamata temeljem obveza po najmu	4.944	6.217
	<b>22.728</b>	<b>6.217</b>
<u>Nepovezana društva</u>		
Rashod od kamate	858.779	1.245.382
Rashod od faktoring naknada	-	61.649
Rashodi od kamata temeljem obveza po najmu	22.702	15.697
Rashod od tečajnih razlika	1.962.822	-
	<b>2.844.303</b>	<b>1.322.728</b>
	<b>2.867.031</b>	<b>1.328.945</b>

**16. Porez na dobit**

Svođenje računovodstvene dobiti na oporezivu dobit obavljeno je, kako slijedi:

	2020. HRK	2019. HRK
Računovodstvena dobit	<b>12.403.622</b>	<b>8.928.612</b>
Porez na dobit od 18%	2.232.652	1.607.150
<i>Korekcije za porezne efekte od:</i>		
Porezno nepriznati rashodi	1.108.600	243.794
Umanjenja poreza	(44.931)	(158.485)
Porezna olakšica (i)	(2.091.097)	(397.385)
<b>Porez na dobit</b>	<b>1.205.224</b>	<b>1.295.074</b>

**KONČAR – MJERNI TRANSFORMATORI d.d.**  
**BILJEŠKE UZ FINANCIJSKE IZVJEŠTAJE**  
**ZA GODINU KOJA JE ZAVRŠILA 31. PROSINCA 2020.**

---

**16. Porez na dobit (nastavak)**

(i) Društvu je u veljači 2020. godine odobrena porezna olakšica temeljem koje je Društvo u 2020. i 2019. godini primijenilo umanjenu stopu poreza na dobit od 50% u skladu s odredbama Zakona o poticanju ulaganja, a temeljem potvrde Ministarstva gospodarstva. Preostali očekivani iznos neiskorištene olakšice na dan 31. prosinca 2020. iznosi 4.860.552 kune. Ukupna iskoristivost preostalog iznosa porezne olakšice ovisit će o ukupnom ostvarenom iznosu troškova investicije i profitabilnosti društva

Prije toga Društvu je u 2016. godini također odobrena porezna olakšica temeljem koje je Društvo primjenjivalo umanjenu stopu poreza na dobit od 50%. Na 31. prosinca 2020. Društvo je iskoristilo preostali iznos neiskorištene porezne olakšice u iznosu od 567.464 kune. Navedeni iznos predstavlja raspoloživu olakšicu po očekivanom konačnom obračunu Ministarstva gospodarstva, a može se promijeniti u slučaju promjene diskontne stope.

U skladu s propisima Republike Hrvatske, Porezna uprava može u bilo koje doba pregledati knjige i evidencije Društva u razdoblju od 3 godine nakon isteka godine u kojoj je porezna obveza iskazana te može uvesti dodatne porezne obveze i kazne. Uprava Društva nije upoznata s okolnostima koje bi mogle dovesti do potencijalnih značajnih obveza u tom pogledu.

**17. Zarada po dionici**

**Osnovna zarada po dionici**

	2020.	2019.
	HRK	HRK
Neto dobit	11.198.398	7.633.538
<i>Broj dionica</i>	<i>126.594</i>	<i>126.594</i>
<b>Zarada po dionici</b>	<b>88,46</b>	<b>60,30</b>

**Razrijeđena zarada po dionici**

Razrijeđena zarada po dionici za 2020. i 2019. godinu je ista kao i osnovna jer Društvo nije imalo konvertibilnih instrumenata i opcija tijekom oba razdoblja.



KONČAR – MJERNI TRANSFORMATORI d.d.  
 BILJEŠKE UZ FINACIJSKE IZVJEŠTAJE  
 ZA GODINU KOJA JE ZAVRŠILA 31. PROSINCA 2020.

18. Nematerijalna imovina

	Softver		Razvoj		Imovina u pripremi		Ukupno	
	HRK	HRK	HRK	HRK	HRK	HRK	HRK	HRK
<b>Nabavna vrijednost</b>								
Stanje 1. siječnja 2019.	2.440.690	2.617.328	1.077.595		6.135.613			
Povećanja	-	-	3.302.361		3.302.361			
Prijenos s pripreme	1.192.739	2.214.416	(3.407.155)		-			
<b>Stanje 31. prosinca 2019.</b>	<b>3.633.429</b>	<b>4.831.744</b>	<b>972.801</b>		<b>9.437.974</b>			
Povećanje	-	-	1.312.442		1.312.442			
Prijenos s pripreme	931.483	419.717	(1.351.200)		-			
<b>Stanje 31. prosinca 2020.</b>	<b>4.564.912</b>	<b>5.251.461</b>	<b>934.043</b>		<b>10.750.416</b>			
<b>Akumulirana amortizacija</b>								
Stanje 1. siječnja 2018.	2.284.595	1.708.355	-		3.992.950			
Amortizacija za godinu	300.388	433.471	-		733.859			
<b>Stanje 31. prosinca 2019.</b>	<b>2.584.983</b>	<b>2.141.826</b>	<b>-</b>		<b>4.726.809</b>			
Amortizacija za godinu	492.392	708.322	-		1.200.714			
<b>Stanje 31. prosinca 2020.</b>	<b>3.077.375</b>	<b>2.850.148</b>	<b>-</b>		<b>5.927.523</b>			
<b>Sadašnja vrijednost</b>								
31. prosinca 2019.	1.048.446	2.689.918	972.801		4.711.165			
<b>31. prosinca 2020.</b>	<b>1.487.537</b>	<b>2.401.313</b>	<b>934.043</b>		<b>4.822.893</b>			

Imovina u pripremi sadrži izdatke za razvoj u iznosu od 812.125 kuna (2019.: 224.465 kuna) te softver i licence u iznosu od 121.918 kuna (2019.: 748.336 kuna).

KONČAR – MJERNI TRANSFORMATORI d.d.  
 BILJEŠKE UZ FINANCIJSKE IZVJEŠTAJE  
 ZA GODINU KOJA JE ZAVRŠILA 31. PROSINCA 2020.

19. Nekretnine, postrojenja i oprema

	Zemljište		Građevinski objekti		Postrojenja i oprema		Alati, pogonski inventar i transportna imovina		Imovina u pripremi		Predujmovi		Ukupno	
	HRK	HRK	HRK	HRK	HRK	HRK	HRK	HRK	HRK	HRK	HRK	HRK	HRK	HRK
<b>Nabavna vrijednost</b>														
<b>Stanje 1. siječnja 2019.</b>	4.018.573	39.582.514	52.337.845	16.333.697	33.515	37.248	112.343.392							
Povećanja	-	-	-	-	4.018.243	1.781.845	5.800.088							
Prijenos s imovine u pripremi	-	423.819	2.198.064	1.033.916	(3.655.799)	-	-							
Smanjenja	-	-	-	(42.574)	-	(1.371.997)	(1.414.571)							
<b>Stanje 31. prosinca 2019.</b>	<b>4.018.573</b>	<b>40.006.333</b>	<b>54.535.909</b>	<b>17.325.039</b>	<b>395.959</b>	<b>447.096</b>	<b>116.728.909</b>							
Povećanja	-	-	-	-	7.565.411	2.142.519	9.707.930							
Prijenos s imovine u pripremi	-	205.544	1.086.134	2.529.308	(3.820.986)	-	-							
Smanjenja	-	(15.000)	(538.991)	(189.975)	-	(2.183.039)	(2.927.005)							
<b>Stanje 31. prosinca 2020.</b>	<b>4.018.573</b>	<b>40.196.877</b>	<b>55.083.052</b>	<b>19.664.372</b>	<b>4.140.384</b>	<b>406.576</b>	<b>123.509.834</b>							
<b>Akumulirana amortizacija</b>														
<b>Stanje 1. siječnja 2019.</b>	-	17.325.507	36.418.473	12.124.772	-	-	65.868.752							
Amortizacija za godinu	-	1.104.632	1.955.885	988.723	-	-	4.049.240							
Smanjenja	-	-	-	(41.407)	-	-	(41.407)							
<b>Stanje 31. prosinca 2019.</b>	<b>-</b>	<b>18.430.139</b>	<b>38.374.358</b>	<b>13.072.088</b>	<b>-</b>	<b>-</b>	<b>69.876.585</b>							
Amortizacija za godinu	-	1.123.161	2.004.604	1.098.231	-	-	4.225.996							
Smanjenja	-	(4.680)	(471.049)	(189.942)	-	-	(665.671)							
<b>Stanje 31. prosinca 2020.</b>	<b>-</b>	<b>19.548.620</b>	<b>39.907.913</b>	<b>13.980.377</b>	<b>-</b>	<b>-</b>	<b>73.436.910</b>							
<b>Sadašnja vrijednost</b>														
31. prosinca 2019.	4.018.573	21.576.194	16.161.551	4.252.951	395.959	447.096	46.852.324							
<b>31. prosinca 2020.</b>	<b>4.018.573</b>	<b>20.648.257</b>	<b>15.175.139</b>	<b>5.683.995</b>	<b>4.140.384</b>	<b>406.576</b>	<b>50.072.924</b>							

**KONČAR – MJERNI TRANSFORMATORI d.d.**  
**BILJEŠKE UZ FINACIJSKE IZVJEŠTAJE**  
**ZA GODINU KOJA JE ZAVRŠILA 31. PROSINCA 2020.**

**19. Nekretnine, postrojenja i oprema (nastavak)**

Na nekretninama su upisane hipoteke u iznosu od 41.381.279 kuna u korist Zagrebačke i Erste banke (31. prosinca 2019.: 41.176.281 kuna). Sadašnja vrijednost imovine pod zalogom iznosi 22.506.052 kuna (2019.: 23.395.944 kuna).

Na opremi su upisani zalozi u iznosu od 10.995.605 kuna u korist Zagrebačke i Erste banke (31. prosinca 2019.: 10.995.605 kuna). Sadašnja vrijednost imovine pod zalogom iznosi 7.105.670 kuna (2019.: 7.970.120 kuna).

Nabavna vrijednost imovine koja je u potpunosti amortizirana i koja se još uvijek nalazi u upotrebi na 31. prosinca 2020. godine iznosi 36.082.856 kuna (31. prosinca 2019.: 38.171.162 kune).

**20. Imovina s pravom uporabe**

Imovina s pravom uporabe obuhvaća sljedeće:

	31. prosinca 2020. HRK	31. prosinca 2019. HRK
<i>Imovina s pravom uporabe (prema klasi imovine)</i>		
Građevinski objekti	207.181	277.730
Postrojenja, oprema i transportna sredstva	587.098	453.093
	<b>794.279</b>	<b>730.823</b>

	Građevinski objekti HRK	Postrojenja i oprema HRK	Ukupno HRK
Stanje na dan 1.1.2019.	<b>347.212</b>	<b>312.995</b>	<b>660.207</b>
Povećanja - novi ugovori o najmu	-	273.336	273.336
Amortizacija materijalne imovine	(69.482)	(133.238)	(202.720)
<b>Stanje na dan 31.12.2019.</b>	<b>277.730</b>	<b>453.093</b>	<b>730.823</b>
Povećanja - novi ugovori o najmu	-	363.829	363.829
Amortizacija materijalne imovine	(70.549)	(229.824)	(300.373)
<b>Stanje na dan 31.12.2020. - MSFI 16</b>	<b>207.181</b>	<b>587.098</b>	<b>794.279</b>

**KONČAR – MJERNI TRANSFORMATORI d.d.**  
**BILJEŠKE UZ FINACIJSKE IZVJEŠTAJE**  
**ZA GODINU KOJA JE ZAVRŠILA 31. PROSINCA 2020.**

**20. Imovina s pravom uporabe (nastavak)**

**Iznosi koji se odnose na najmove priznati za izvještajno razdoblje**

*Sljedeći iznosi priznaju se u računu dobiti i gubitka*

(u kunama)	Bilješke	MSFI 16 2020.	MSFI 16 2019.
Trošak amortizacije imovine s pravom uporabe prema kategoriji imovine:			
Poslovni prostor		70.549	69.482
Oprema i transportna sredstva		229.824	133.238
	9	<b>300.373</b>	<b>202.720</b>
Rashodi od kamata na obveze po najmu (uključene u financijske rashode)		27.646	21.914
Troškovi koji se odnose na kratkoročne najmove		358.001	277.080
Ukupni troškovi povezani s najmom		<b>686.020</b>	<b>501.714</b>

*Sljedeći iznosi priznaju se u izvještaju o novčanim tokovima*

(u kunama)	Bilješke	MSFI 16 2020.	MSFI 16 2019.
Novčani odljev za najmove (MSFI1 6) – poslovna aktivnost			
Kamate	15	30.236	19.324
Novčani odljev za najmove (MSFI 16) – financijska aktivnost			
Glavnica	31	403.946	209.119
Ukupno novčani odljevi		<b>434.182</b>	<b>228.443</b>

**21. Ulaganja u zajedničke pothvate**

	31. prosinca 2020. HRK	31. prosinca 2019. HRK
Udio u zajedničkom pothvatu – TBEA Končar Instrument Transformers Ltd, Kina (27%-tni udio)	9.002.228	9.002.228
	<b>9.002.228</b>	<b>9.002.228</b>

**KONČAR – MJERNI TRANSFORMATORI d.d.**  
**BILJEŠKE UZ FINACIJSKE IZVJEŠTAJE**  
**ZA GODINU KOJA JE ZAVRŠILA 31. PROSINCA 2020.**

**21. Ulaganja u zajedničke pothvate (nastavak)**

Sumarne informacije o imovini, obvezama, prihodima i dobiti zajedničkog pothvata su kako slijedi:

	<b>TBEA Končar Instrument transformers Ltd.</b>	
	<b>2020.</b>	<b>2019.</b>
	<b>HRK'000</b>	<b>HRK'000</b>
Prihodi	115.063	95.282
Rashodi	(99.571)	(89.788)
Dobit prije oporezivanja	15.492	5.494
Porez na dobit	(219)	(667)
<b>Dobit nakon oporezivanja</b>	<b>15.273</b>	<b>4.827</b>
Dugotrajna imovina	2.717	2.983
Kratkotrajna imovina	166.133	127.734
<b>Ukupna imovina</b>	<b>168.850</b>	<b>130.717</b>
<b>Ukupne obveze</b>	<b>109.016</b>	<b>84.703</b>

**22. Dugotrajna financijska imovina**

	31. prosinca 2020.	31. prosinca 2019.
	HRK	HRK
Zajmovi djelatnicima (kamatna stopa 2%)	744.156	850.615
Minus: Tekuće dospjeće	(261.224)	(247.768)
	<b>482.932</b>	<b>602.847</b>

**23. Zalihe**

	31. prosinca 2020.	31. prosinca 2019.
	HRK	HRK
<u>Zalihe</u>		
Sirovine i materijal	61.772.241	52.276.224
Proizvodnja u tijeku	8.974.364	7.905.609
Gotovi proizvodi	6.793.585	6.429.932
Ispravak vrij. sirovine i materijala, sitnog inventara	(3.064.565)	(2.396.298)
Ispravak vrijednosti gotovih proizvoda	(902.545)	(902.545)
	<b>73.573.080</b>	<b>63.312.922</b>
<u>Predujmovi za zalihe</u>		
Dani predujmovi u zemlji	153.975	19.760
Dani predujmovi u inozemstvu	15.104	1.117.709
	<b>169.079</b>	<b>1.137.469</b>
	<b>73.742.159</b>	<b>64.450.391</b>

Troškovi prodanih proizvoda u 2020. godini iznosili su 128.393 tisuće kuna (2019: 124.955 tisuća kuna).

KONČAR – MJERNI TRANSFORMATORI d.d.  
 BILJEŠKE UZ FINACIJSKE IZVJEŠTAJE  
 ZA GODINU KOJA JE ZAVRŠILA 31. PROSINCA 2020.

24. Potraživanja od kupaca

	31. prosinca 2020.	31. prosinca 2019.
	HRK	HRK
Kupci u zemlji	9.119.396	10.009.475
Kupci u inozemstvu	57.596.726	58.336.190
Vrijednosno usklađenje kupaca	(9.806.656)	(6.679.542)
Kreditni gubici potraživanja od kupaca (MSFI-9)	(982.163)	(380.753)
	<b>55.927.303</b>	<b>61.285.370</b>

Na dan 31. prosinca, starosna struktura potraživanja od kupaca Društva bila je kako slijedi:

Ukupno	Nedospjelo i naplativo	< 60 dana	Dospjelo, ali naplativo			
			60-90 dana	90-180 dana	180-365 dana	> 365 dana
HRK	HRK	HRK	HRK	HRK	HRK	HRK
<b>2020. 55.927.303</b>	43.702.666	7.954.570	1.448.245	2.051.957	245.331	524.534
<b>2019. 61.285.370</b>	43.745.727	4.012.082	240.955	3.028.441	3.666.416	6.591.749

Sljedeća tablica objašnjava promjene u očekivanom kreditnom gubitku za potraživanja od kupaca između početka i završetka razdoblja:

	2020.	2019.
	HRK	HRK
Početno stanje	7.060.295	5.569.371
Vrijednosno usklađenje tijekom godine	3.127.114	1.935.116
<i>Promjene očekivanog kreditnog gubitka kroz RDG</i>	601.410	(444.192)
<b>Na dan 31. prosinca</b>	<b>10.788.819</b>	<b>7.060.295</b>

**KONČAR – MJERNI TRANSFORMATORI d.d.**  
**BILJEŠKE UZ FINACIJSKE IZVJEŠTAJE**  
**ZA GODINU KOJA JE ZAVRŠILA 31. PROSINCA 2020.**

**25. Ugovorna imovina i obveze**

Društvo je priznalo sljedeću imovinu i obveze iz ugovora s kupcima:

	31. prosinca 2020. HRK	31. prosinca 2019. HRK
Kratkoročna imovina priznata temeljem troškova vezanih za pribavu ugovora	710.434	1.575.912
<i>Ukupna kratkoročna imovina priznata temeljem troškova vezanih za pribavu ugovora</i>	<b>710.434</b>	<b>1.575.912</b>
Ugovorna obveza po agentskim provizijama	710.434	1.575.912
Ugovorna obveza iz ugovora s kupcima	8.391.250	5.725.834
<i>Ugovorna obveza – predujmovi primljeni od kupaca</i>		
Kupci u zemlji	25.127	16.941
Kupci u inozemstvu	1.013.891	2.017.069
Povezana društva	456.637	67.610
	<b>1.495.655</b>	<b>2.101.620</b>
<b>Ukupno ugovorna obveza</b>	<b>10.597.339</b>	<b>9.403.366</b>

**Priznati prihod povezan s ugovornom obvezom**

Ukupan iznos cijene transakcije raspodijeljen na obveze na činidbu koje su neispunjene (ili djelomično neispunjene) na kraju izvještajnog razdoblja iznose 8.391 tisuću kuna (2019.: 5.726 tisuća kuna) budući da kontrola nije prešla na kupca.

Uprava Društva očekuje da će 100% od cijene transakcije raspodijeljen na obveze na činidbu koje nisu ispunjene na 31.12.2020. godine biti priznate kao prihod sljedećeg izvještajnog razdoblja.

**26. Ostala potraživanja**

	31. prosinca 2020. HRK	31. prosinca 2019. HRK
Potraživanja za PDV	489.213	36.392
Potraživanja za predujmove	21.417	9.351
Potraživanja od državnih institucija za refundacije	145.301	84.757
Potraživanja od zaposlenih	26.972	4.863
Ostala potraživanja	6.035	535
Plaćeni troškovi budućeg razdoblja i obračunati prihodi	6.097	984
	<b>695.035</b>	<b>136.882</b>

**KONČAR – MJERNI TRANSFORMATORI d.d.**  
**BILJEŠKE UZ FINACIJSKE IZVJEŠTAJE**  
**ZA GODINU KOJA JE ZAVRŠILA 31. PROSINCA 2020.**

**27. Novac i novčani ekvivalenti**

	31. prosinca 2020.	31. prosinca 2019.
	HRK	HRK
Stanje na žiro računima	2.179.134	868.578
Stanje na deviznim računima	2.452.777	6.156.211
	<b>4.631.911</b>	<b>7.024.789</b>

**28. Kapital i rezerve**

Temeljni kapital utvrđen je u nominalnoj vrijednosti u iznosu od 37.978.200 kuna (31. prosinca 2019.: 37.978.200 kuna) i sastoji se od 126.954 dionica (31. prosinca 2019.: 126.954) nominalne vrijednosti od 300 kuna.

Glavna skupština Končar Mjernih transformatora održana dana 24. kolovoza 2018. godine donijela je odluku o povećanju temeljnog kapitala iz sredstava Društva. Odlukom Glavne skupštine temeljni kapital povećavao se pretvorbom zadržane dobiti s iznosa od 18.989.100 kuna na iznos od 37.978.200 kuna izdavanjem novih 63.297 dionica te ukupan broj dionica poslije novog izdanja iznosi 126.594 dionice. Dioničarima društva su pripale nove dionice razmjerno njihovom sudjelovanju u dosadašnjem temeljnom kapitalu društva.

Vlasnička struktura Društva je, kako slijedi:

<b>Dioničar</b>	<b>31.prosinca 2020.</b>		<b>31.prosinca 2019.</b>	
	Broj dionica	Udio u vlasništvu %	Broj dionica	Udio u vlasništvu %
Končar – Elektroindustrija d.d.– povlaštene	6.280	4,96	6.280	4,96
Ostali – povlaštene	47.984	37,90	47.984	37,90
Končar - Elektroindustrija d.d. – redovne	72.164	57,01	72.164	57,01
Ostali – redovne	166	0,13	166	0,13
	<b>126.594</b>	<b>100,00</b>	<b>126.594</b>	<b>100,00</b>

Društvo je 30. kolovoza 2018. godine povećalo temeljni kapital iz zadržane dobiti.

Dividenda po dionici isplaćena dioničarima Društva u 2020. godini iznosila je 24,12 kuna po dionici (2019.: 18,70 kune po dionici).

Statutarne, zakonske i ostale rezerve formirane su temeljem rasporeda dobiti sukladno odlukama Glavne skupštine u skladu s odredbama Zakona o trgovačkim društvima (statutarne i ostale rezerve su raspoložive za raspodjelu sukladno odredbama navedenog Zakona).



**KONČAR – MJERNI TRANSFORMATORI d.d.**  
**BILJEŠKE UZ FINACIJSKE IZVJEŠTAJE**  
**ZA GODINU KOJA JE ZAVRŠILA 31. PROSINCA 2020.**

**29. Dugoročna i kratkoročna rezerviranja**

	Troškovi popravka u jamstvenom roku	Troškovi jubilarnih nagrada i otpremnina	<b>Ukupno</b>
	HRK	HRK	HRK
<b>31. prosinca 2018.</b>	<b>787.336</b>	<b>2.942.326</b>	<b>3.729.662</b>
Nova rezerviranja	334.797	520.295	855.092
Ukidanje rezerviranja	(151.152)	(68.500)	(219.652)
<b>31. prosinca 2019.</b>	<b>970.981</b>	<b>3.394.121</b>	<b>4.365.102</b>
<i>od toga kratkoročno</i>	<i>441.807</i>	<i>150.000</i>	<i>591.807</i>
Nova rezerviranja	2.612.575	296.052	2.908.627
Ukidanje rezerviranja	(485.520)	(381.500)	(635.520)
<b>31. prosinca 2020.</b>	<b>3.098.036</b>	<b>3.308.673</b>	<b>6.638.209</b>
<i>od toga kratkoročno</i>	<i>1.478.131</i>	<i>231.500</i>	<i>1.709.631</i>

*Rezerviranja za garantne rokove*

Rezerviranja za garantne rokove formiraju se na temelju procjena budućih naknada po garancijama na temelju povijesnih informacija. Navedena rezerviranja iskazana su kao kratkoročna na datum bilance u iznosu koji dopijeva u narednoj godini.

*Rezerviranja za dugoročna primanja zaposlenih (otpremnine i jubilarne nagrade)*

Dugoročni dio rezerviranja za otpremnine u iznosu od 826 tisuće kuna (2019.: 832 tisuća kuna) uključuje procijenjeni iznos otpremnina sukladno Kolektivnom ugovoru, koje imaju pravo ostvariti zaposleni u nekim društvima u Grupi prilikom prestanka zaposlenja (prilikom odlaska u mirovinu, otkaza ili dobrovoljnog odlaska). Sadašnja vrijednost rezerviranja izračunava se na temelju broja zaposlenika, prosječne bruto plaće, godina radnog staža na datum bilance i diskontne stope od 0,7% (2019: 1%).

**30. Dugoročne obveze**

	31. prosinca 2020.	31. prosinca 2019.
	HRK	HRK
<u>Obveze prema bankama (posudbe)</u>		
Zagrebačka banka d.d., Zagreb (kte: 3%-3,5%)	3.002.712	5.930.270
Minus: Tekuće dospijeće (bilješka 32)	(3.002.712)	(2.965.135)
	-	<b>2.965.135</b>
Erste banka (kte 3,4%)	3.000.000	6.000.000
Minus: Tekuće dospijeće	(3.000.000)	(3.000.000)
	-	<b>3.000.000</b>
	-	<b>5.965.135</b>

Kredit Zagrebačke i Erste banke osigurani su hipotekom nad nekretninama Društva (bilješka 19).

KONČAR – MJERNI TRANSFORMATORI d.d.  
 BILJEŠKE UZ FINACIJSKE IZVJEŠTAJE  
 ZA GODINU KOJA JE ZAVRŠILA 31. PROSINCA 2020.

**30. Dugoročne obveze (nastavak)**

Promjene u obvezama prema bankama tijekom godine su, kako slijedi:

	<u>HRK</u>
<b>1. siječnja 2019.</b>	<b>11.910.346</b>
Tečajne razlike	19.924
Minus: tekuće dospijeće	(5.965.135)
<b>31. prosinca 2019.</b>	<b>5.965.135</b>
Tečajne razlike	37.577
Minus: tekuće dospijeće	(6.002.712)
<b>31. prosinca 2020.</b>	<b>-</b>

Dugoročne obveze prema bankama dospijevaju na plaćanje kako slijedi:

	31. prosinca 2020.	31. prosinca 2019.
	<u>HRK</u>	<u>HRK</u>
Od 1 do 2 godine	-	5.965.135
Od 2 do 5 godina	-	-
	<b>-</b>	<b>5.965.135</b>

**31. Obveze po najmu**

	31. prosinca 2020.	31. prosinca 2019.
	<u>HRK</u>	<u>HRK</u>
<i>Obveze po najmu</i>		
Kratkoročni dio	355.335	268.769
Dugoročni dio	466.538	509.566
	<b>821.873</b>	<b>778.335</b>

**32. Kratkoročne obveze prema bankama (posudbe)**

	31. prosinca 2020.	31. prosinca 2019.
	<u>HRK</u>	<u>HRK</u>
Erste & Steiermärkische Bank d.d., (kta: 1,2%)	14.000.000	19.000.000
Zagrebačka banka d.d., Zagreb (kta: 1,2%)	5.000.000	5.000.000
Hrvatska poštanska banka d.d., Zagreb (kta: 1,05%)	15.000.000	15.000.000
Privredna banka d.d., Zagreb (kta: 1,05%)	5.000.000	-
	<b>39.000.000</b>	<b>39.000.000</b>
Plus: Tekuće dospijeće (bilješka 30)	6.002.712	5.965.135
	<b>45.002.712</b>	<b>44.965.135</b>

**KONČAR – MJERNI TRANSFORMATORI d.d.**  
**BILJEŠKE UZ FINACIJSKE IZVJEŠTAJE**  
**ZA GODINU KOJA JE ZAVRŠILA 31. PROSINCA 2020.**

**32. Kratkoročne obveze prema bankama (posudbe) (nastavak)**

Kredit Zagrebačke banke osiguran je hipotekom nad nekretninama Društva (bilješka 19).

Promjene u obvezama prema bankama i ostalim financijskim institucijama tijekom godine su kako slijedi:

	HRK
<b>1. siječnja 2019.</b>	<b>35.955.173</b>
Novi krediti	24.000.000
Otplate kredita	(20.952.692)
<i>Neto novčani tok</i>	<i>3.047.308</i>
Tečajne razlike	(2.481)
Plus: tekuće dospijeće	5.965.135
<b>31. prosinca 2019.</b>	<b>44.965.135</b>
Novi krediti	16.750.000
Otplate kredita	(22.762.825)
<i>Neto novčani tok</i>	<i>38.952.310</i>
Tečajne razlike	47.690
Plus: tekuće dospijeće	6.002.712
<b>31. prosinca 2020.</b>	<b>45.002.712</b>

**33. Obveze prema dobavljačima**

	31. prosinca 2020.	31. prosinca 2019.
	HRK	HRK
Dobavljači u zemlji	14.379.375	18.698.638
Dobavljači u inozemstvu	7.102.905	5.249.745
	<b>21.482.280</b>	<b>23.948.383</b>

Na dan 31. prosinca, starosna struktura obveza Društva prema dobavljačima bila je kako slijedi:

	Ukupno	Nedospjelo	< 60 dana	60-90 dana	Dospjelo 90-180 dana	180-365 dana	> 365 dana
	HRK	HRK	HRK	HRK	HRK	HRK	HRK
<b>2020.</b>	<b>21.482.280</b>	17.702.776	3.362.245	825	10.841	89.397	316.196
<b>2019.</b>	<b>23.948.383</b>	17.175.100	6.038.238	735.045	-	-	-

**KONČAR – MJERNI TRANSFORMATORI d.d.**  
**BILJEŠKE UZ FINACIJSKE IZVJEŠTAJE**  
**ZA GODINU KOJA JE ZAVRŠILA 31. PROSINCA 2020.**

**34. Ostale kratkoročne obveze**

	31. prosinca 2020.	31. prosinca 2019.
	HRK	HRK
<i>Obveze prema zaposlenima</i>		
Obveze za neto plaće	2.023.967	1.931.294
Obveze za bonuse ključnom osoblju	439.280	184.064
	<b>2.463.247</b>	<b>2.115.358</b>
<i>Obveze za poreze, doprinose i slična davanja</i>		
Obveze za doprinose	1.274.907	1.112.103
Obveze za poreze i prireze	444.169	392.868
Obveze za PDV i carinu	566.022	489.807
	<b>2.285.098</b>	<b>1.994.778</b>
<i>Ostale obveze</i>		
Obveze za kamate i naknade	110.825	133.102
Ostale obveze	27.062	50.923
Odgođeno plaćanje troškova i prihod budućeg razdoblja	78.724	6.847
	<b>216.611</b>	<b>190.872</b>
	<b>4.964.956</b>	<b>4.301.008</b>

**35. Potencijalne obveze**

Društvo na dan 31. prosinca ima sljedeće potencijalne obveze (u izvanbilančnoj evidenciji):

	31. prosinca 2020.	31. prosinca 2019.
	HRK	HRK
Jamstva	18.322.439	21.243.305
Založna prava	48.486.949	49.148.420
Bankovne garancije	14.949.403	17.309.911
Mjenice izdane poslovnim partnerima	1.310.642	-
Neiskorišteni bankovni krediti	5.000.000	5.000.000
Neiskorištene garancije	5.577.735	957.629
	<b>93.647.168</b>	<b>93.659.265</b>

**36. Knjiga narudžbi**

Stanje zaključenih poslova (knjiga narudžbi) Društva po osnovi otvorenih projekata na dan 31. prosinca 2020. godine iznosi 108.318 tisuća kuna (31. prosinca 2019. godine: 132.454 tisuće kuna).

**KONČAR – MJERNI TRANSFORMATORI d.d.**  
**BILJEŠKE UZ FINACIJSKE IZVJEŠTAJE**  
**ZA GODINU KOJA JE ZAVRŠILA 31. PROSINCA 2020.**

**37. Transakcije s povezanim stranama**

Strane se smatraju povezanim ako jedna strana ima sposobnost kontrole nad drugom stranom, ako je pod zajedničkom kontrolom ili ima značajan utjecaj na poslovanje druge strane. Društvo je u većinskom vlasništvu društva Končar – Elektroindustrija d.d. Povezane strane uključuju društva članice Končar Grupe – sestrinska društva pod zajedničkom kontrolom i pridruženo društvo (društvo povezano sudjelujućim interesom). Sve transakcije s povezanim stranama se temelje na uobičajenim poslovnim uvjetima (nabava robe i prodaja proizvoda te pružanje usluga).

2020.	Operativne aktivnosti			Rashodi / Imovina HRK'000
	Potraživanja HRK'000	Obveze HRK'000	Prihodi HRK'000	
<b>Naziv povezanog društva</b>				
Končar-Elektroindustrija d.d. (Matica)	-	557	-	1.890
Ostala društva Končar Grupe	6.391	3.175	12.542	6.590
Društva povezana sudjelujućim interesom	1.093	2.720	5.769	8.669
Ostala društva Končar Grupe – imovina	-	-	-	646
Ostala društva Končar Grupe - predujam	-	457	-	-
	<b>7.484</b>	<b>6.909</b>	<b>18.311</b>	<b>17.795</b>

2019.	Operativne aktivnosti			Rashodi HRK'000
	Potraživanja HRK'000	Obveze HRK'000	Prihodi HRK'000	
<b>Naziv povezanog društva</b>				
Končar-Elektroindustrija d.d. (Matica)	-	564	-	1.799
Ostala društva Končar Grupe	8.129	3.115	13.143	6.904
Društva povezana sudjelujućim interesom	273	2.374	4.235	7.443
Ostala društva Končar Grupe - predujam	-	68	-	-
	<b>8.402</b>	<b>6.121</b>	<b>17.378</b>	<b>16.146</b>

***Naknade ključnom poslovođstvu***

Bruto plaće u iznosu od 41.046.199 kuna (2019.: 38.424.451 kune) sadrže i primanja Uprave Društva koja se sastoje od plaća Uprave u iznosu od 1.236.173 kune (2019.: 1.139.537 kuna) te rezerviranog bonusa Upravi i ključnom osoblju u iznosu od 990.250 kuna (2019.: 466.000 kuna).

**KONČAR – MJERNI TRANSFORMATORI d.d.**  
**BILJEŠKE UZ FINACIJSKE IZVJEŠTAJE**  
**ZA GODINU KOJA JE ZAVRŠILA 31. PROSINCA 2020.**

**38. Upravljanje financijskim rizicima i financijski instrumenti**

Društvo je u svom poslovanju izloženo raznim financijskim rizicima kao što je kreditni, kamatni i valutni rizik.

Društvo ne koristi derivatne financijske instrumente. Cjelokupni program Društva za upravljanje rizicima usmjeren je na nepredvidivost financijskih tržišta i nastoji negativne učinke na financijske izvještaje Društva svesti na najmanju moguću mjeru. Politike upravljanja rizikom koje se odnose na kratkotrajnu i dugotrajnu financijsku imovinu, kratkotrajna i dugotrajna potraživanja, upravljanje gotovinom te dugovima i obvezama mogu se sažeti kako slijedi:

**1. Rizik upravljanja kapitalom**

Upravljanje kapitalom od strane Društva provodi se na način da se osigura daljnje poslovanje i pritom omogućiti povećanje povrata dioničarima kroz optimizaciju odnosa kapitala i dugovanja kako bi se umanjio trošak kapitala.

Društvo upravlja kapitalom i vrši potrebne usklade istog u skladu s promjenama ekonomskih uvjeta na tržištu i značajkama rizika svoje imovine. U svrhu usklade ili održavanja kapitalne strukture, Društvo može donijeti odluku o isplati dividende vlasnicima, povećati/smanjiti temeljni kapital, prodati imovinu da smanji obveze i slično. Ciljevi, politike i procesi nisu bili mijenjani tijekom razdoblja koja završavaju 31. prosinca 2020. godine te 31. prosinca 2019. godine. Društvo nadzire kapital kroz praćenje pokazatelja zaduženosti koji se računa na sljedeći način:

	31. prosinca 2020.	31. prosinca 2019.
	HRK	HRK
<b>Dug (kamatonosni)</b>		
Dugoročni krediti i pozajmice	-	5.965.135
Kratkoročni krediti i pozajmice (uključujući kratkoročni dio dugoročnih kredita)	45.002.712	44.965.135
Usklađenje prema MSFI-ju 16	821.873	778.335
Umanjenje za novac i novčane ekvivalente (depozite)	(4.631.911)	(7.024.789)
<b>Neto dug</b>	<b>41.192.674</b>	<b>44.683.816</b>
Kapital i neto dug	<b>153.672.163</b>	<b>149.018.356</b>
Pokazatelj zaduženosti	<b>27%</b>	<b>30%</b>

Detalji vezani uz usvojene značajne računovodstvene politike i metode, uključujući i kriterije za priznavanje, temelj mjerenja i temelj priznavanja prihoda i rashoda, za svaku značajnu stavku financijske imovine i financijskih obveza te kapitala objašnjeni su u bilješci 2 ovog izvještaja.

Računovodstvene politike za financijske instrumente su primijenjene na dolje navedene stavke izvještaja o financijskom položaju:

**KONČAR – MJERNI TRANSFORMATORI d.d.**  
**BILJEŠKE UZ FINACIJSKE IZVJEŠTAJE**  
**ZA GODINU KOJA JE ZAVRŠILA 31. PROSINCA 2020.**

**38. Upravljanje financijskim rizicima i financijski instrumenti (nastavak)**

	Imovina po amortiziranom trošku HRK	Imovina po fer vrijednosti kroz RDG HRK	Imovina po fer vrijednosti kroz OSD HRK	Ukupno imovina klasificirana prema MSFI 9 HRK
<b>31. prosinca 2020.</b>				
Stambeni krediti	744.156	-	-	744.156
Potraživanja od kupaca (uključujući povezana društva)	63.411.510	-	-	63.411.510
Novac i novčani ekvivalenti	4.631.911	-	-	4.631.911
	<b>68.787.577</b>	<b>-</b>	<b>-</b>	<b>68.787.577</b>

	Imovina po amortiziranom trošku HRK	Imovina po fer vrijednosti kroz RDG HRK	Imovina po fer vrijednosti kroz OSD HRK	Ukupno imovina klasificirana prema MSFI 9 HRK
<b>31. prosinca 2019.</b>				
Stambeni krediti	850.615	-	-	850.615
Potraživanja od kupaca (uključujući povezana društva)	69.687.208	-	-	69.687.208
Novac i novčani ekvivalenti	7.024.789	-	-	7.024.789
	<b>77.562.612</b>	<b>-</b>	<b>-</b>	<b>77.562.612</b>

Sve obveze Društva su klasificirane u kategoriju „Obveze po amortiziranom trošku“. Društvo nema obveza koje su klasificirane kao „Obveze po fer vrijednosti kroz račun dobiti i gubitka.“

Fer vrijednosti financijske imovine i obveza

Fer vrijednost financijske imovine i financijskih obveza određuje se na sljedeći način:

- fer vrijednost financijske imovine i financijskih obveza sa standardnim uvjetima i kojima se trguje na aktivnim likvidnim tržištima određuje se prema kotiranoj tržišnoj cijeni;
- fer vrijednost ostale financijske imovine i financijskih obveza se određuje sukladno generalno prihvaćenim modelima određivanja cijena na osnovu analize diskontiranog novčanog tijeka korištenjem cijena iz postojećih tržišnih transakcija.

Budući da Društvo nema financijske imovine niti financijskih obveza iskazanih po fer vrijednosti, Društvo ne objavljuje razine vrednovanja ove imovine.

**38. Upravljanje financijskim rizicima i financijski instrumenti (nastavak)**

**2. Financijski rizik**

Društvo upravlja i kontrolira financijski rizik koji bi mogao utjecati na poslovanje Društva putem internih izvještaja o riziku koja analizira izloženost na temelju stupnja i značajnosti rizika. Ovaj rizik uključuje tržišni rizik (uključujući rizik promjene deviznih tečajeva, rizik fer vrijednosti kamatnih stopa i rizik porasta cijena), kreditni rizik, rizik likvidnosti i rizik kamatnih stopa.

**Tržišni rizik**

Tržišni rizik je rizik da će promjena tržišnih cijena, kao što su promjena stranih valuta i kamatnih stopa, utjecati na prihod Društva ili vrijednost njihovih financijskih instrumenata. Cilj upravljanja tržišnim rizikom je upravljanje i kontroliranje izloženosti tržišnom riziku unutar prihvatljivih parametara, optimizirajući povrat. Društvo je prije svega izloženo financijskom riziku promjene deviznih tečajeva i promjenama kamatnih stopa. Nije bilo značajnijih promjena utjecaja tržišnog rizika na Društvo kao niti promjena vezanih za mjerenje i upravljanje tržišnim rizikom.

**a) Valutni rizik**

Društvo je izloženo valutnom riziku putem prodaje, kupnje te zajmova koji su iskazani u valuti koja nije funkcionalna valuta Društva, budući da djeluje na međunarodnoj razini. Valuta koja podliježe rizicima je prvenstveno EUR, USD, AUD, CAD, CZK. Protiv ovog rizika Društvo nije ekonomski zaštićeno. Izloženost Društva valutnom riziku je kako slijedi:



KONČAR – MJERNI TRANSFORMATORI d.d.  
 BILJEŠKE UZ FINANCIJSKE IZVJEŠTAJE  
 ZA GODINU KOJA JE ZAVRŠILA 31. PROSINCA 2020.

	EUR		USD		AUD		CAD		CZK		Ukupno strane valute		HRK		Ukupno
	HRK		HRK		HRK		HRK		HRK		HRK		HRK		
<b>31. prosinca 2020.</b>															
Potraživanja za stambene kredite	-	-	-	-	-	-	-	-	-	-	-	-	744.156	-	744.156
Potraživanja od kupaca	22.311.687	9.028.242	10.354.722	7.004.838	1.012.723	49.712.212	13.699.298	63.411.510							
Novac i novčani ekvivalenti	1.396.348	436.864	2	109	619.454	2.452.777	2.179.134	4.631.911							
<b>Ukupno imovina</b>	<b>23.708.035</b>	<b>9.465.106</b>	<b>10.354.724</b>	<b>7.004.947</b>	<b>1.632.177</b>	<b>52.164.989</b>	<b>16.622.588</b>	<b>68.787.577</b>							
Obveze prema dobavljačima i ostale obveze	6.768.699	-	-	334.205	-	7.102.904	20.831.670	27.934.574							
Kamatonske obveze	3.002.712	-	-	-	-	3.002.712	42.000.000	45.002.712							
Obveze po najmu	821.873	-	-	-	-	821.873	-	821.873							
<b>Ukupno obveze</b>	<b>10.593.284</b>	<b>-</b>	<b>-</b>	<b>334.205</b>	<b>-</b>	<b>10.927.489</b>	<b>62.831.670</b>	<b>73.759.159</b>							
<b>Neto izloženost</b>	<b>13.114.751</b>	<b>9.465.106</b>	<b>10.354.724</b>	<b>6.670.742</b>	<b>1.632.177</b>	<b>41.237.500</b>	<b>(46.209.082)</b>	<b>(4.971.582)</b>							
<b>31. prosinca 2019.</b>															
Potraživanja za stambene kredite	-	-	-	-	-	-	-	-	-	-	-	-	850.615	-	850.615
Potraživanja od kupaca	32.602.561	8.381.139	11.204.669	2.557.196	34.990	54.780.555	14.906.653	69.687.208							
Novac i novčani ekvivalenti	3.784.955	790.437	1.285.434	295.385	-	6.156.211	868.578	7.024.789							
<b>Ukupno imovina</b>	<b>36.387.516</b>	<b>9.171.576</b>	<b>12.490.103</b>	<b>2.852.581</b>	<b>34.990</b>	<b>60.936.766</b>	<b>16.625.846</b>	<b>77.562.612</b>							
Obveze prema dobavljačima i ostale obveze	4.866.311	-	-	383.434	-	5.249.745	24.751.813	30.001.558							
Kamatonske obveze	5.930.270	-	-	-	-	5.930.270	45.000.000	50.930.270							
Obveze po najmu	778.335	-	-	-	-	778.335	-	778.335							
<b>Ukupno obveze</b>	<b>11.574.916</b>	<b>-</b>	<b>-</b>	<b>383.434</b>	<b>-</b>	<b>11.958.350</b>	<b>69.751.813</b>	<b>81.710.163</b>							
<b>Neto izloženost</b>	<b>24.812.600</b>	<b>9.171.576</b>	<b>12.490.103</b>	<b>2.469.147</b>	<b>34.990</b>	<b>48.978.416</b>	<b>(53.125.967)</b>	<b>(4.147.551)</b>							

**KONČAR – MJERNI TRANSFORMATORI d.d.**  
**BILJEŠKE UZ FINACIJSKE IZVJEŠTAJE**  
**ZA GODINU KOJA JE ZAVRŠILA 31. PROSINCA 2020.**

**38. Upravljanje financijskim rizicima i financijski instrumenti (nastavak)**

**a) Valutni rizik (nastavak)**

Analiza osjetljivosti

(Slabljenje)/jačanje tečaja kune u odnosu na sljedeće valute za prikazane postotne promjene na dan izvještavanja povećalo/(smanjilo) bi dobit prije poreza za sljedeće vrijednosti:

	%	%	2020. Utjecaj na dobit prije poreza HRK'000	2019. Utjecaj na dobit prije poreza HRK'000
	Promjena 2020	Promjena 2019		
EUR	1,3	0,3	(166)	(84)
USD	(7,7)	2,8	727	(256)
AUD	1,3	1,8	(131)	(229)
CAD	(5,6)	7	375	(174)
CZK	(1,5)	1,7	25	(1)

Ova analiza pretpostavlja da sve druge varijable, a posebno kamatne stope ostaju nepromijenjene. Postoci promjene tečaja određeni su na temelju prosječne promjene ovih valuta u proteklih 12 mjeseci.

Obrnuto proporcionalna promjena tečaja kune u odnosu na spomenute valute na dan izvještavanja imalo bi vrijednosno jednak, ali suprotan utjecaj na dobit prije poreza, uz pretpostavku da ostale varijable ostaju nepromijenjene.

**a) Rizik kamatnih stopa**

Društvo je izloženo i kamatnom riziku jer je dio kredita ugovorenih po promjenljivoj kamatnoj stopi dok je većina imovine nekamatnosna. Društvo ne koristi instrumente za aktivnu zaštitu od izloženosti kamatnom riziku.

Sljedeća tablica prikazuje osjetljivost promjene kamatnih stopa vezano za kredit Društva, uz pretpostavku da su sve ostale varijable konstantne, na dobitak prije oporezivanja.

	Povećanje/ smanjenje u postotku	Učinak na dobit prije oporezivanja HRK'000
<b>2020.</b>		
HRK	+1%	(22)
HRK	-1%	22
<b>2019.</b>		
HRK	+1%	(144)
HRK	-1%	144

38. Upravljanje financijskim rizicima i financijski instrumenti (nastavak)

b) Kreditni rizik

Kreditni rizik je rizik da jedna strana ugovornog odnosa neće izvršiti svoje obveze te će time uzrokovati nastajanje financijskog gubitka drugoj strani. Društvo je prihvatilo politiku poslovanja samo s kreditno sposobnim i jamstvima osiguranim društvima čime umanjuje mogućnost nastajanja financijskih gubitaka zbog neispunjenih obveza. Društvo posluje samo s onim društvima koja su kreditno sposobna. Društvo se služi javno objavljenim informacijama o financijskom položaju društva i koristi svoju bazu podataka kako bi rangirala značajnije kupce. Utjecaj kreditnog rizika na Društvo kao i promjene u kreditnom rangiranju partnera konstantno su praćene i mjerene te je ukupna vrijednost zaključenih ugovora raspoređena između kreditno sposobnih partnera.

Značajan dio kreditnog rizika proizlazi iz operativnih aktivnosti društva (prvenstveno potraživanja od kupaca) i iz financijskih aktivnosti društva, uključujući novčana sredstva u bankama i financijskim institucijama.

Umanjenje financijske imovine

Društvo ima sljedeće vrste financijske imovine koja je predmetom primjene modela očekivanog kreditnog gubitka:

- Potraživanja od kupaca za prodaju roba i usluga
- Potraživanja od povezanih kupaca za prodaju roba i usluga
- Ugovorna imovina vezana uz mjerne transformatore
- Dužnički instrumenti po amortiziranom trošku

Iako su novac i novčani ekvivalenti također predmet umanjenja sukladno zahtjevima MSFI-ja 9, identificirano umanjenje vrijednosti je nematerijalno.

Potraživanja od kupaca i ugovorna imovina

Društvo primjenjuje pojednostavljeni pristup u mjerenju očekivanih kreditnih gubitaka koji se temelji na 12 mjesečnim očekivanim kreditnim gubicima za sva potraživanja od kupaca i ugovornu imovinu.

Kako bi se izmjerio očekivani kreditni gubitak, potraživanja od kupaca i ugovorna imovina su grupirani prema sličnim obilježjima - riziku zemlje u kojoj kupac posluje i danima dospijeća. Ugovorna imovina se odnosi na nefakturirane radove u tijeku i nose suštinski iste rizike kao i potraživanja od kupaca za iste vrste ugovora. Društvo je stoga zaključilo da stope očekivanog kreditnog gubitka za potraživanja od kupaca su razumne za primjenu i na ugovornoj imovini.

Stope očekivanog kreditnog gubitka se temelje na profilima plaćanja u posljednjih 36 mjeseci prije 31. prosinca 2020. ili 31. prosinca 2019. godine kao i odgovarajućeg povijesnog kreditnog gubitka koji je evidentiran unutar navedenog razdoblja.

**KONČAR – MJERNI TRANSFORMATORI d.d.**  
**BILJEŠKE UZ FINACIJSKE IZVJEŠTAJE**  
**ZA GODINU KOJA JE ZAVRŠILA 31. PROSINCA 2020.**

---

**38. Upravljanje financijskim rizicima i financijski instrumenti (nastavak)**

**c) Kreditni rizik (nastavak)**

Povijesne stope kreditnog gubitka usklađene su kako bi odrazile trenutne i buduće makroekonomske faktore koji utječu na sposobnost kupca da podmiri potraživanje.

Društvo je identificiralo da su promjene u BDP-u i stopi nezaposlenosti država u kojima posluje relevantni čimbenici i sukladno tome Društvo je uskladilo povijesne stope gubitka temeljem očekivanih promjena u navedenim čimbenicima.

Kreditni gubitak za potraživanja od kupaca određen prema matrici kako slijedi u nastavku. Matrica se temelji na broju dana za koje je imovina dospjela, prilagođena za promjene u ratingu tržištima na kojima Društvo posluje.

Umanjenje vrijednosti na 31. prosinca 2020. godine i na 31. prosinca 2019. godine za potraživanja od kupaca, potraživanja od povezanih kupaca i ugovornu imovinu je kako slijedi:

31.12.2020.	Ukupno	Nedospjelo	Dospjelo 1-60 dana	Dospjelo 61-90 dana	Dospjelo 91-180 dana	Dospjelo 181-365 dana	Dospjelo više od 365 dana
	HRK' 000	HRK' 000	HRK' 000	HRK' 000	HRK' 000	HRK' 000	HRK' 000
<b>Potraživanja od kupaca</b>							
Bruto knjigovodstveni iznos	61.970	44.685	7.955	1.448	2.052	245	5.585
Stopa gubitka u %	-	0,9	1,6 - 1,7	8	10	18	53
Očekivani kreditni gubitak	(982)	(393)	(129)	(111)	(197)	(44)	(108)
Individualni ispravci	(5.061)	-	-	-	-	-	(5.061)
Neto knjigovodstveni iznos	55.927	44.292	7.826	1.337	1.855	201	416
<b>Potraživanja od povezanih kupaca</b>							
Bruto knjigovodstveni iznos	7.484	5.896	1.502	-	-	-	86
Stopa gubitka u %	-	-	-	-	-	-	-
Očekivani kreditni gubitak	-	-	-	-	-	-	-
Neto knjigovodstveni iznos	7.484	5.896	1.502	-	-	-	86

KONČAR – MJERNI TRANSFORMATORI d.d.  
 BILJEŠKE UZ FINACIJSKE IZVJEŠTAJE  
 ZA GODINU KOJA JE ZAVRŠILA 31. PROSINCA 2020.

38. Upravljanje financijskim rizicima i financijski instrumenti (nastavak)

**c) Kreditni rizik (nastavak)**

31.12.2019.	Ukupno	Nedospjelo	Dospjelo 1-60 dana	Dospjelo 61-90 dana	Dospjelo 91-180 dana	Dospjelo 181-365 dana	Dospjelo više od 365 dana
	HRK' 000	HRK' 000	HRK' 000	HRK' 000	HRK' 000	HRK' 000	HRK' 000
<b>Potraživanja od kupaca</b>							
Bruto knjigovodstveni iznos	63.600	43.753	4.013	242	3.033	3.682	8.877
Stopa gubitka u %	-	0,02	0,03	0,12	0,15	0,44	5,38
Očekivani kreditni gubitak	(30)	(8)	(1)	(0,2)	(5)	(16)	-
Individualni ispravci (9%)	(2.285)						(2.285)
Neto knjigovodstveni iznos	61.285	43.745	4.012	242	3.028	3.666	6.592
<b>Potraživanja od povezanih kupaca</b>							
Bruto knjigovodstveni iznos	8.402	7.523	581	-	81	-	217
Stopa gubitka u %	-	-	-	-	-	-	-
Očekivani kreditni gubitak	-	-	-	-	-	-	-
Neto knjigovodstveni iznos	8.402	7.523	581	-	81	-	217

Maksimalna izloženost kreditnom riziku na datum bilance je knjigovodstvena vrijednost svake pojedine kategorije potraživanja koja je navedena.

Potraživanja od kupaca i ugovorna imovina se izravno umanjuju ako ne postoje razumna očekivanja da će isti biti nadoknađeni. Indikatori da ne postoje razumna očekivanja da će potraživanja od kupaca i ugovorna imovina biti nadoknađeni uključuju između ostalog nemogućnost izvršenje ugovornog plaćanja u razdoblju većem od godinu dana.

**Rizik likvidnosti**

Rizik likvidnosti je rizik da Društvo neće biti u mogućnosti ispuniti svoje financijske obveze u roku. Upravljanje rizikom likvidnosti je odgovornost Uprave koja je izgradila kvalitetan okvir za praćenje kratkoročnih, srednjoročnih i dugoročnih financiranja te svih zahtjeva vezanih za rizik likvidnosti.

Društvo upravlja rizikom likvidnosti na način da konstantno prati predviđeni i stvarni novčani tijek uspoređujući ga s dospelosti financijske imovine i obveza. Sljedeće tablice prikazuju dospelost financijskih obveza Društva na datum izvještavanja sukladno ugovorenim ne-diskontiranim plaćanjima:

Sljedeća tablica prikazuje dospelost financijskih obveza Društva na 31. prosinca sukladno ugovorenim ne-diskontiranim plaćanjima:

KONČAR – MJERNI TRANSFORMATORI d.d.  
 BILJEŠKE UZ FINACIJSKE IZVJEŠTAJE  
 ZA GODINU KOJA JE ZAVRŠILA 31. PROSINCA 2020.

38. Upravljanje financijskim rizicima i financijski instrumenti (nastavak)

**c) Kreditni rizik (nastavak)**

	Knjigov. vrijednost	Ugovoreni novčani tokovi	Manje od 1 mjeseca	1 – 3 mjeseci	3 – 12 mjeseci	1 – 5 godina
31. prosinca 2020.	HRK'000	HRK'000	HRK'000	HRK'000	HRK'000	HRK'000
<b>Obveze</b>						
Kratkoročne obveze prema povezanim društvima	6.452	6.452	4.973	1.479	-	-
Kratkoročne obveze prema dobavljačima	21.482	21.482	13.137	8.067	278	-
Dugoročne kamatonosne obveze	-	-	-	-	-	-
Kratkoročne kamatonosne obveze	45.003	45.380	-	11.566	33.814	-
Obveze po najmu	822	855	29	63	283	480
	<b>73.759</b>	<b>74.169</b>	<b>18.139</b>	<b>21.175</b>	<b>34.375</b>	<b>480</b>

	Knjigov. vrijednost	Ugovoreni novčani tokovi	Manje od 1 mjeseca	1 – 3 mjeseci	3 – 12 mjeseci	1 – 5 godina
31. prosinca 2019.	HRK'000	HRK'000	HRK'000	HRK'000	HRK'000	HRK'000
<b>Obveze</b>						
Kratkoročne obveze prema povezanim društvima	6.053	6.053	3.891	2.162	-	-
Kratkoročne obveze prema dobavljačima	23.948	23.948	14.819	8.279	850	-
Dugoročne kamatonosne obveze	5.965	6.087	-	-	-	6.087
Kratkoročne kamatonosne obveze	44.965	45.571	5.004	11.618	28.949	-
Obveze po najmu	778	815	57	42	189	527
	<b>81.709</b>	<b>82.474</b>	<b>23.771</b>	<b>22.101</b>	<b>29.988</b>	<b>6.614</b>

### **39. Događaji nakon datuma bilance**

Nakon datuma bilance nije bilo događaja koji bi značajno utjecali na godišnje financijske izvještaje Društva za 2020. godinu, koji bi, slijedom toga, trebali biti objavljeni.

#### *Poslovanje u uvjetima pandemije*

S obzirom da Društvo izvozi preko 85% svojih proizvoda, poslovanje u izvještajnom razdoblju obilježila je pojava bolesti COVID-19 koja je imala za posljedicu djelomična zatvaranja tržišta na kojima Društvo posluje i posljedično, utjecaj na ispunjenje realizacije. U takvim izvanrednim okolnostima, posebice u uvjetima uvedenih strogih mjera prisutnih od ožujka do svibnja 2020., radni procesi unutar Društva u najkraćem su mogućem roku prilagođeni novonastaloj situaciji. U tom pogledu, Društvo je već početkom epidemije u ožujku 2020. formiralo Koordinacijski tim za upravljanje poslovanjem u pandemiji sa svrhom da se osiguraju pravovremene daljnje smjernice u informiranju zaposlenika i poslovnih partnera te osigura kontinuitet poslovnih procesa.

Društvo održava stalnu komunikaciju s kupcima te je uspjelo zadržati sve postojeće kupce na izvoznim tržištima. Iako je uslijed zatvaranja granica na početku pandemije bilo manjih operativnih poteškoća s isporukom robe kupcima, s obzirom na industriju u kojoj Društvo posluje, to nije značajnije utjecalo na poslovanje te je zabilježen rast ukupnih prihoda od prodaje na godišnjoj razini dok je profitabilnost zadržana na približno istoj razini u odnosu na prethodnu godinu.

Društvo također održava stalnu komunikaciju sa ključnim dobavljačima te je s početkom pandemije započelo s aktivnostima podizanja zaliha glavnih komponenti kako bi minimiziralo potencijalne rizike u poremećaju nabavnih kanala.

Generalno, situacija izazvana bolešću COVID-19 nije potencirala nove financijske rizike niti je izazvala potrebu za rezervacijama ili vrijednosnim usklađenjem imovine te se u narednoj godini očekuje daljnja stabilizacija i normalizacija poslovanja.

Kada je riječ o smjernicama i preporukama Stožera civilne zaštite Republike Hrvatske, u svrhu zaštite zdravlja zaposlenika i smanjenja potencijalnih rizika za poslovanje kompanije, u svakom segmentu organizacije poslovanja poštuju se i provode propisane mjere. Svakodnevno se pojačanom pažnjom prati razvoj situacije te se poduzimaju odgovarajuće mjere u skladu s preporukama nadležnih tijela s posebnim naglaskom na zdravlje i sigurnost zaposlenika i osiguravanje kontinuiteta poslovanja.