

IZVJEŠTAJ UPRAVE DRUŠTVA
KONČAR – ELEKTROINDUSTRIJA D.D.

KONSOLIDIRANI IZVJEŠTAJI GRUPE KONČAR
I IZVJEŠTAJI DRUŠTVA KONČAR – ELEKTROINDUSTRIJA D.D.

2020. godina (nerevidirano)



Odlični rezultati u izvanrednim okolnostima

Ugovoreni poslovi

+21,3%

Backlog

+22,4%

Prihod

+6,8%

EBITDA

+33%

EBITDA margin

+122 bps

Neto dobit

+63,1 mln kn

SADRŽAJ

A	Izveštaj Uprave KONČAR – Elektroindustrije d.d.	4
B	Nerevidirani konsolidirani financijski izvještaji Grupe KONČAR za 2020. godinu	10
C	Nerevidirani financijski izvještaji KONČAR – Elektroindustrije d.d. za 2020. godinu	22
D	Izjava posloводства o odgovornosti	32

A Izvještaj Uprave

Komentar mr.sc. Gordana Kolaka, predsjednika Uprave



Kada poslujete na 90 tržišta diljem svijeta u tijeku jedne poslovne godine, a dogodi se pandemija do tada nepoznatog virusa, potrebno je dodatno prilagoditi poslovne procese kako bi se zadržao kontinuitet u poslovanju te ispunila očekivanja svih naših kupaca. Na početku pandemije ni KONČAR nije bio pošteđen izazova pred kojima je bila logistika u Europi. Moramo naglasiti da smo zahvaljujući brznoj reakciji EU s otvaranjem zelenih koridora, ali i koordinaciji s našim dobavljačima s kojima smo u kratkom roku ishodili sva potrebna rješenja, brzo premostili početne poteškoće u dobavnim lancima.

Od početka pandemije pa do kraja poslovne godine u svim aktivnostima koje smo provodili kako bismo učinkovito odgovorili na izazove, najveća pažnja bila je usmjerena na odgovornost prema zaposlenicima, poslovnim partnerima i očuvanju stabilnosti kompanije. Zdravlje i sigurnost svih dionika u poslovnim procesima bili su naš prioritet. Prilagodbom poslovanja, u kratkom smo se roku uspjeli vratili u standardne i normalne poslovne tokove, pa tako pravovremene isporuke i poštivanje rokova dogovorenih s krajnjim kupcima niti u jednom trenutku nisu bili ugroženi.

Unatoč brojnim negativnim utjecajima koje je pandemija prouzročila (rast cijena sirovina i usluga prijevoza, otežano ugovaranje novih poslova zbog zabrane i ograničavanja putovanja) Grupa KONČAR je u 2020. godini ostvarila dobre rezultate i u najvećoj mjeri ostvarila zadane planove. Uz predanost svojih zaposlenika, kompanija je potvrdila da je dovoljno agilna i sposobna prilagoditi se nepredviđenim i izvanrednim situacijama.

Grupa KONČAR je za 2020. godinu ostvarila ukupne prihode u iznosu od 3.189,4 milijuna kuna, što je 6,8 posto više u odnosu na ostvarenje prethodne godine. Prihodi od prodaje proizvoda i usluga, koji čine 96,0 posto ukupnih poslovnih prihoda, iznose 2.972,9 milijuna kuna. U odnosu na ostvareno za 2019. godinu ostvareni prihodi od prodaje veći su za 161,9 milijuna kuna ili 5,8 posto. Na prodaju u izvozu odnosi se 62,2 posto prihoda od prodaje. Ugovoreno je novih poslova u iznosu od 3.734,6 milijuna kuna. *Book-to-bill ratio* (novougovoreni poslovi u odnosu na realizirane u tekućoj godini) iznosi 1,26. *Backlog* na kraju 2020. godine iznosi 4.159,0 milijuna kuna i veći je 22,4 posto u odnosu na stanje na početku godine. EBITDA iznosi 177,6 milijuna kuna i 33 posto ili 44,1 milijuna kuna je veća od ostvarenja u istom razdoblju prethodne godine. EBITDA marža iznosi 6 posto (u 2019. iznosila je 4,8 posto).

Uz dobre financijske rezultate, KONČAR je tijekom 2020. godine realizirao brojne poslove na inozemnom ali i domaćem tržištu. Udio izvoza u ukupnim prihodima od prodaje iznosi više od 62 posto od čega dvije trećine u zemlje Europske unije. Upravo to je pokazatelj konkurentnosti proizvoda i rješenja Grupe KONČAR u području energetike i transporta. Na domaćem tržištu realizirano je i ugovoreno nekoliko važnih projekata. Puštena je u rad SE Vis, najveća sunčana elektrana u Hrvatskoj. Iako vrijednosno ugovor nije toliko značajan za Grupnu, bitno je napomenuti da je sustav upravljanja i nadzora rada elektrane razvijen i proizveden u KONČARU, a u elektranu je instalirano pet frekvencijskih pretvarača nazivne snage 720 kW, koje je kao jedan od ključnih elemenata elektrane, u cijelosti razvio i proizveo KONČAR. Tijekom 2020. godine s HŽ Putničkim prijevozom potpisan je dodatak ugovoru iz 2014. godine, prema kojem će KONČAR isporučiti još 12 elektromotornih vlakova. S istim kupcem koncem godine potpisan je i novi ugovor o kupoprodaji 21 elektromotornog vlaka i to jedanaest za gradsko – prigradski te deset za regionalni promet.

Posljednjih nekoliko desetljeća tehnološki smo iskoračili u jedno od najdinamičnijih razvojnih razdoblja, a posljednjih nekoliko godina promijenila se i cijela paradigma elektroenergetskog sustava koji je bio poznat do nedavno. Mijenjaju se primarni resursi u proizvodnji električne energije, elektroenergetska mreža uskoro neće biti ista, mijenjaju se navike potrošača i očekivanja kupaca. Energetska učinkovitost, samodostatnost, e-mobilnost, danas čine jednu novu energetska stvarnost, u kojoj KONČAR aktivno sudjeluje. U narednom razdoblju Grupa KONČAR veliki potencijal vidi u obnovljivim izvorima energije te dodatnom smanjenju štetnog utjecaja na okoliš, ali iskoraku u digitalizaciji postojećih proizvoda i usluga te proizvodnih kapaciteta. Osigurana likvidnost, niska razina zaduženosti te dobra ugovorenost za naredno razdoblje zasigurno će olakšati ostvarenje predviđenih planova i ciljeva.

mr.sc. Gordana Kolak, dipl.ing.
predsjednik Uprave

u 000 HRK	Indeks			
Pokazatelji poslovanja	I. - IV. QI 2020.	I. - IV. QI 2019.	Δ	2020./2019.
Poslovni prihodi	3.095.086	2.933.613	161.473	105,5
Prihodi od prodaje - ukupno	2.972.812	2.810.951	161.861	105,8
Prihodi od prodaje - izvoz	1.849.842	1.650.471	199.371	112,1
Poslovni rashodi	3.015.045	2.891.603	123.442	104,3
Operativna dobit	80.041	42.010	38.031	190,5
Operativna marža	2,69%	1,49%		+120 bps
Neto dobit	115.167	52.051	63.116	221,3
Amortizacija	97.546	91.487	6.059	106,6
EBITDA	177.587	133.497	44.090	133,0
EBITDA marža	5,97%	4,75%		+122 bps
EBITDA normalizirana	177.779	155.964	21.815	114,0
EBITDA marža normalizirana	5,98%	5,55%		+43 bps
Stanje novca (depoziti+cash)	819.772	662.614	157.158	123,7
Kreditni (dugoročni+kratkoročni)	226.355	327.894	-101.539	69,0
Ugovoreni poslovi	3.734.640	3.079.211	655.429	121,3
Back log	4.159.046	3.397.218	761.828	122,4
Book-to-bill-ratio	1,26	1,10		

EBITDA normalizirana: EBITDA umanjena za prihode od ukidanja rezerviranja, prihode od prodaje imovine, prihode od naknada šteta i uvećana za vrijednosno usklađivanje dugotrajne imovine i troškove rezerviranja.

Unatoč brojnim negativnim utjecajima koje je pandemija uzrokovana virusom COVID-19 prouzročila (rast cijena sirovina i usluga prijevoza, otežano ugovaranje novih poslova zbog zabrane i ograničavanja putovanja), Grupa KONČAR je u 2020. godini ostvarila dobre rezultate i u najvećoj mjeri ostvarila zadane planove. Uz predanost svojih zaposlenika, kompanija je potvrdila da je dovoljno agilna i sposobna prilagoditi se nepredviđenim i izvanrednim situacijama.

Ukupno ostvareni konsolidirani prihodi iznose 3.189,4 milijuna kuna i veći su za 202,4 milijuna kuna ili 6,8 posto u odnosu na ostvareno u 2019. godini. Ukupni rashodi ostvareni su u iznosu 3.078,1 milijun kuna ili 5,5 posto više u odnosu na ostvareno za dvanaest mjeseci prošle godine. Dobit prije poreza iznosi 111,2 milijuna kuna i više od dvostruko je veća od ostvarenog u prošloj godini. Dio Društava ostvarilo je značajno veće prihode od ostvarenih u prošloj godini i to bez obzira što najveći dio proizvodnje plasiraju na inozemna tržišta na kojima su se također provodile mjere izazvane pandemijom.

Konsolidirani račun dobiti/gubitka

	Indeks			
Pozicije (u 000 HRK)	I. - IV. Q 2020.	I. - IV. Q 2019.	Δ	2020./2019.
POSLOVNI PRIHODI	3.095.086	2.933.613	161.473	105,5
POSLOVNI RASHODI	3.015.045	2.891.603	123.442	104,3
Materijalni troškovi i promjena vrijednosti zaliha	2.048.397	1.955.373	93.024	104,8
Troškovi osoblja	584.180	547.703	36.477	106,7
Amortizacija	97.546	91.487	6.059	106,6
Ostali troškovi	175.013	192.756	-17.743	90,8
Vrijednosno usklađivanje dugotrajne i kratkotrajne imovine	37.753	38.923	-1.170	97,0
Rezerviranja	54.414	55.228	-814	98,5
OPERATIVNA DOBIT	80.041	42.010	38.031	190,5
UDIO U DOBITI PRIDRUŽENIH PODUZETNIKA	26.905	18.021	8.884	149,3
UDIO U GUBITKU PRIDRUŽENIH PODUZETNIKA	1.246	1.865	-619	66,8
FINANCIJSKI PRIHODI	67.399	35.348	32.051	190,7
FINANCIJSKI RASHODI	61.853	24.427	37.426	253,2
UKUPNI PRIHODI	3.189.390	2.986.982	202.408	106,8
UKUPNI RASHODI	3.078.144	2.917.895	160.249	105,5
Dobit prije oporezivanja	111.246	69.087	42.159	161,0
Porez na dobit	-3.921	17.036	-20.957	-23,0
DOBIT RAZDOBLJA	115.167	52.051	63.116	221,3

Ključni pokazatelji računa dobiti i gubitka siječanj – prosinac 2020.**Materijalni troškovi**

U poslovnim rashodima materijalni troškovi (troškovi sirovina i materijala, troškovi prodane robe i ostali vanjski troškovi) ostvareni su u iznosu od 2.135,6 milijuna kuna. Učešće materijalnih troškova u poslovnim prihodima u odnosu na isto razdoblje prethodne godine povećano je za 0,4 postotnih poena. Povećanje je rezultat same strukture prodaje te rasta cijena sirovina i materijala.

Troškovi osoblja

Troškovi osoblja za izvještajno razdoblje iznose 584,2 milijuna kuna i nominalno su veći su za 6,7 posto u odnosu na isto razdoblje prošle godine. Do povećanja troškova osoblja u odnosu na usporedivo razdoblje došlo je zbog većeg broja zaposlenih koji je na nivou Grupe povećan za 53 radnika. Udio troškova osoblja u poslovnim prihodima iznosi 18,4 posto što je za 0,3 postotnih poena manje u odnosu na siječanj - prosinac 2019. godine.

Neto financijski troškovi

Neto financijski rezultat je pozitivan i iznosi 5,5 milijuna kuna, dok je u usporednom razdoblju iznosio 10,9 milijuna kuna. Navedeno je u najvećoj mjeri povezano s kretanjem tečaja stranih valuta na za Grupnu najznačajnijim tržištima.

Financijska pozicija

(u 000 HRK)

Skraćena bilanca	Indeks			
	31.12.2020.	31.12.2019.	Δ	2020./2019.
Imovina	4.198.247	3.927.354	270.893	106,9
Dugotrajna imovina	1.580.764	1.626.743	-45.979	97,2
Kratkotrajna imovina	2.617.483	2.300.611	316.872	113,8
Obveze	1.538.939	1.355.720	183.219	113,5
Rezerviranja	178.921	171.911	7.010	104,1
Dugoročne obveze	121.239	174.967	-53.728	69,3
Kratkoročne obveze	1.238.779	1.008.842	229.937	122,8
Kapital	2.659.308	2.571.634	87.674	103,4

Struktura konsolidirane bilance ukazuje na usklađenost izvora sredstava i ulaganja te dobru financijsku stabilnost Grupe KONČAR.

Dugoročni izvori sredstava (kapital, dugoročna rezerviranja i dugoročne obveze) veći su za 644,3 milijuna kuna od dugotrajne imovine i stanja zaliha. Ukupno kratkotrajna imovina i plaćeni troškovi budućeg razdoblja veći su 2,1 puta od ukupnih kratkoročnih obveza i odgođenog plaćanja troškova i prihoda budućeg razdoblja. Struktura konsolidirane bilance ukazuje na usklađenost izvora sredstava i ulaganja te financijsku stabilnost Grupe KONČAR i u narednom razdoblju.

Ključne značajke bilance na 31.12.2020.**Zalihe**

Zalihe su povećane za iznos od 187,6 milijuna kuna. U strukturi zaliha iznos zaliha sirovina i materijala povećan je za 73,4 milijuna kuna, povećan je iznos proizvodnje u tijeku za 63,9 milijuna kuna te je povećan iznos zaliha gotovih i polugotovih proizvoda za 23,2 milijuna kuna. Povećanje zaliha u najznačajnijem djelu došlo je zbog povećanja nivoa zaliha u Društvima u kojima se u narednom razdoblju očekuju povećane isporuke.

Kratkotrajna potraživanja

Ukupna kratkotrajna potraživanja smanjena su za iznos od 27,4 milijuna kuna. Potraživanja od kupaca i ugovorna imovina smanjeni su za iznos od 36,1 milijuna kuna, potraživanja za dividendu povećana su za 9,6 milijuna kuna (dividenda KPT-a). Ostala potraživanja manja su za 0,9 milijuna kuna.

Financijska imovina i novac

Financijska imovina manja je za iznos od 216,8 milijuna kuna i to u najvećem djelu na poziciji depozita preko 3 mjeseca. Do značajnog smanjenja depozita došlo je u matičnom društvu i to u iznosu od 200,9 milijuna kuna. U istom razdoblju u matičnom društvu došlo je do povećanja stanja iznosa novca i to za 221 milijun kuna. Na nivou Grupe iznos stanja novca povećan je za 374 milijuna kuna.

Kratkoročne obveze i obveze prema dobavljačima

Kratkoročne obveze iznose 1.103,3 milijuna kuna i veće su za 265,7 milijuna kuna u odnosu na stanje 31.12.2019. godine. U strukturi kratkoročnih obveza do značajnijih promjena došlo je na poziciji obveza za predujmove koji su veći za 271,3 milijuna kuna. Do značajnijeg povećanja obveza po predujmovima u najznačajnijoj mjeri došlo je zbog procesa pripreme proizvodnje za isporuku vlakova za HŽ Putnički prijevoz.

Obveze prema dobavljačima povećane su za iznos od 23,3 milijuna kuna.

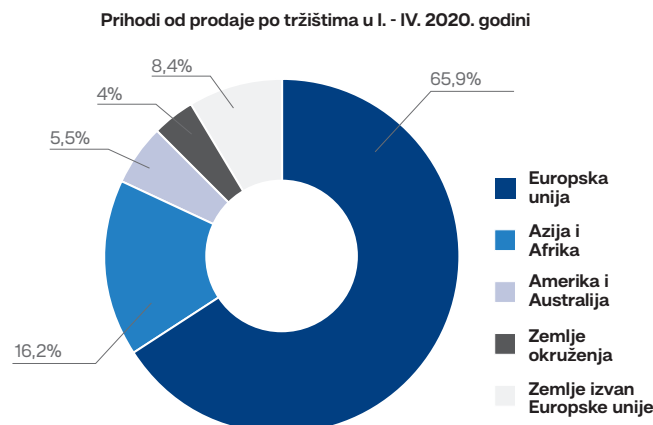
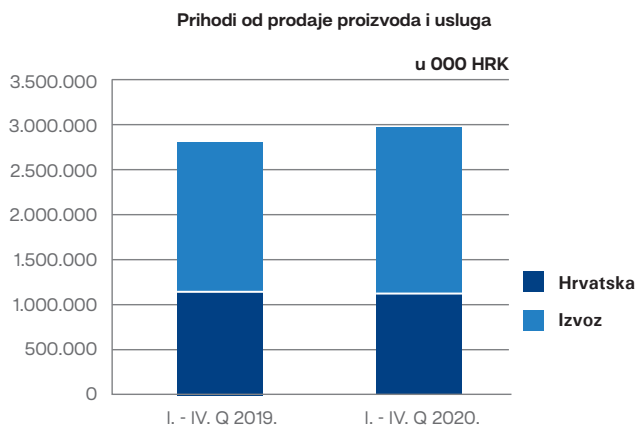
Društva Grupe KONČAR uredno i na vrijeme podmiruju obveze prema dobavljačima.

Dugoročni i kratkoročni krediti

Ukupni krediti (dugoročni i kratkoročni) iznose 226,3 milijuna kuna i manji su za 101,5 milijuna kuna u odnosu na stanje 31.12.2019. godine. Grupa ima nizak nivo zaduženosti prema financijskim institucijama te ukupni krediti čine 5,4 posto ukupnih izvora.

Poslovni prihodi po tržištima prodaje

Prihodi od prodaje (u 000 HRK)	I. - IV. Q 2020.	I. - IV. Q 2019.	Δ	Indeks 2020./2019.
HRVATSKA	1.122.970	1.160.480	-37.510	96,8
IZVOZ	1.849.842	1.650.471	199.371	112,1
Europska unija	1.219.050	1.063.706	155.344	114,6
Azija i Afrika	299.677	251.673	48.004	119,1
Amerika i Australija	100.923	97.013	3.910	104,0
Zemlje okruženja	74.122	87.770	-13.648	84,5
Zemlje izvan Europske unije	156.070	150.309	5.761	103,8
UKUPNO PRIHODI OD PRODAJE	2.972.812	2.810.951	161.861	105,8



Društva Grupe KONČAR ostvarila su za razdoblje siječanj - prosinac 2020. godine konsolidirane prihode od prodaje proizvoda i usluga u iznosu od 2.972,8 milijuna kuna, što je 161,9 milijuna kuna ili 5,8 posto više u odnosu na ostvarenje u istom razdoblju 2019. godine.

Na domaćem tržištu ostvareni su prihodi u iznosu od 1.123,0 milijuna kuna što je 37,5 milijuna kuna ili 3,1 posto manje u odnosu na ostvarenje 2019. godine. U ukupnim prihodima od prodaje proizvoda i usluga udio domaćeg tržišta iznosi 37,8 posto.

U strukturi prihoda od prodaje proizvoda i usluga na domaćem tržištu, prihodi od prodaje proizvoda i usluga Društvima unutar HEP Grupe (HEP – Proizvodnja, HEP – Operator distribucijskog sustava, HOPS) ostvareni su u iznosu od 450,3 milijuna kuna (40 posto ukupno ostvarenih prihoda od prodaje proizvoda i usluga na domaćem tržištu). Indirektno, preko Brodomerkura i Brodometalurgije za HEP je isporučeno proizvoda i usluga u iznosu od 133,6 milijuna kuna te prihodi od prodaje proizvoda i usluga HEP-u ukupno iznose 583,9 milijuna kuna. Prihodi od prodaje proizvoda i usluga HŽ PP-u, HŽ Infrastrukturi i Tehničkim servisima željezničkih vozila ostvareni su u iznosu od 95,6 milijuna kuna (8,5 posto ukupno ostvarenih prihoda na domaćem tržištu).

Prihodi od prodaje proizvoda i usluga na inozemnom tržištu ostvareni su u iznosu od 1.849,8 milijuna kuna što je 199,4 milijuna kuna ili 12,1 posto više od ostvarenja prošle godine. U ukupnim prihodima od prodaje proizvoda i usluga udio izvoza iznosi 62,2 posto.

Pojedinačno po zemljama najznačajniji izvoz ostvaren je na tržištu Švedske i to u iznosu od 259,6 milijuna kuna ili 14,1 posto ukupnog izvoza. U odnosu na ostvarenje prethodne godine u Švedsku je izvezeno roba i usluga u vrijednosti većoj za 63,4 milijuna kuna. U Njemačku je izvezeno roba i usluga u iznosu od 225,6 milijuna kuna ili 12,2 posto ukupnog izvoza, u Austriju 123,5 milijuna kuna ili 6,7 posto, Bugarsku 91,2 milijuna kuna ili 4,9 posto od ukupno ostvarenog izvoza.

U odnosu na isto razdoblje prethodne godine, uz Švedsku, do značajnijeg povećanja prihoda od prodaje proizvoda i usluga u izvozu došlo je na slijedećim tržištima: Velika Britanija (55,3 milijuna kuna više), Finska (33,9 milijuna kuna više), Irak (27,4 milijuna kuna više) te Bugarska u koju je izvezeno 27,3 milijuna kuna više roba i usluga u odnosu na isto razdoblje prošle godine.

U 2020. godini društva Grupe KONČAR ugovorila su novih poslova u iznosu od 3.734,6 milijuna kuna. U odnosu na prošlu godinu ugovoreno je 655,4 milijun kuna ili 21,3 posto više. Omjer ugovorenih i realiziranih poslova za 2020. godinu (*book-to bill ratio*) iznosi 1,26.

Stanje ugovorenih poslova (*backlog*) na dan 31.12.2020. godine iznosi 4.159,0 milijuna kuna što je 22,4 posto više u odnosu na stanje na početku godine.

Informacija za dioničare

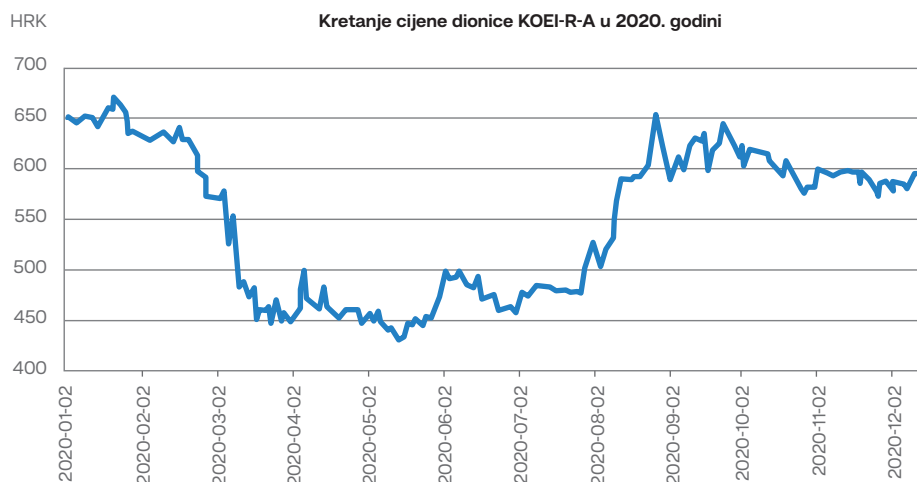
KOEI-R-A	31.12.2019.	31.12.2020.	Indeks
Zadnja cijena (HRK)	636,47	580,00	91,1
Najviša cijena (HRK)	710,00	670,00	94,4
Najniža cijena (HRK)	520,00	430,00	82,7
Volumen	85.915	95.131	110,7
Promet (HRK)	55.681.745	51.579.683	92,6
Tržišna kapitalizacija (HRK)	1.626.784.860	1.476.360.420	90,8

Dionica KONČAR – Elektroindustrije d.d. nalazi se na kotaciji Službenog tržišta Zagrebačke burze. Dionicu označava simbol KOEI-R-A. Društvo sukladno pozitivnim propisima osigurava redovan pristup informacijama o svom radu i djelovanju, kao i podatke o činjenicama i okolnostima koje mogu utjecati na cijenu dionica (cjenovno osjetljive informacije).

Temeljni kapital Društva iznosi 1.208.895.930,00 kuna i sastoji se od 2.572.119 redovnih dionica nominalne vrijednosti 470,00 kuna.

Pandemija virusa COVID-19 snažno je pogodila financijska tržišta diljem svijeta. Neki su svjetski dionički indeksi zabilježili pad i od 40 posto u ovom razdoblju, ali većina ih je krajem izvještajnog razdoblja ipak nadoknadila veći dio gubitaka. Neizvjesnost i strah od pandemije izazvali su poremećaje i na domaćem tržištu kapitala, posebice u drugom kvartalu 2020. godine. Tako je vrijednost dionice KOEI-R-A u jednom trenutku iznosila 430,00 kuna, što je bio pad od 32,3 posto u odnosu na zadnju cijenu krajem prethodne godine. Smirivanjem situacije na tržištu rasla je i cijena dionice KONČARA koja je na kraju izvještajnog razdoblja iznosila 580,00 kuna, što je pad od 8,9 posto u odnosu na kraj prethodne godine. Tržišna kapitalizacija na dan 31.12.2020. godine iznosila je 1.476,4 milijuna kuna.

U 2020. godini Društvo je na Zagrebačkoj burzi kupilo 11.350 vlastitih dionica ukupne vrijednosti 5,5 milijuna kuna te na dan 31.12.2020. godine posjeduje 26.670 vlastitih dionica što čini 1,04 posto udjela u temeljenom kapitalu Društva. Odlukom Glavne skupštine iz srpnja 2020. godine prema prijedlogu Uprave i Nadzornog odbora, dobit ostvarena u 2019. godini raspoređena je u zadržanu dobit.



B Nerevidirani konsolidirani financijski izvještaji Grupe KONČAR za 2020. godinu

Prilog 1

OPĆI PODACI ZA IZDAVATELJE

Razdoblje izvještavanja:	01/01/2020	do	31/12/2020
Godina:	2020	Kvartal:	4

Tromjesečni financijski izvještaji

Matični broj (MB):	03282635	Oznaka matične države članice izdavatelja:	HR
Matični broj subjekta (MBS):	080040936		
Osobni identifikacijski broj (OIB):	45050126417	LEI:	74780000HOSHMRW0115
Šifra ustanove:	501		
Tvrtka izdavatelja:	KONČAR - ELEKTROINDUSTRIJA d.d.		
Pošanski broj i mjesto:	10000	ZAGREB	
Ulica i kućni broj:	FALLEROVO ŠETALIŠTE 22		
Adresa e-pošte:	koncar.finance@koncar.hr		
Internet adresa:	www.koncar.hr		
Broj zaposlenih (krajem izvještajnog razdoblja):	3461		
Konsolidirani izvještaj:	KD	(KN-nije konsolidirano/KD-konsolidirano)	
Revidirano:	RN	(RN-nije revidirano/RD-revidirano)	

Tvrtke ovisnih subjekata (prema MSFI):	Sjedište:	MB:
Končar - Energetika i usluge d.o.o.	Zagreb	1343068
Končar - Institut za elektrotehniku d.d.	Zagreb	3645363
Končar - Elektronika i informatika d.d.	Zagreb	3282899
Končar - Mali električni strojevi d.d.	Zagreb	3282678
Končar - Generatori i motori d.d.	Zagreb	1356216
Končar - Obnovljivi izvori d.o.o.	Zagreb	2435071
Končar - Mjerni transformatori d.d.	Zagreb	3654656
Končar - Distributivni i specijalni transf. d.d.	Zagreb	3654664
Končar - Aparati i postrojenja d.d.	Zagreb	3641287
Končar - Električna vozila d.d.	Zagreb	3282660
Končar - Niskonapon. sklopke i prekid. d.o.o.	Zagreb	3228398
Končar - Montažni inženjering d.d.	Zagreb	3654362
Končar - Inženj. za energetiku i transport d.d.	Zagreb	3654354
Končar - Metalne konstrukcije d.d.	Zagreb	1114328

Power Engineering Transformatory Sp. z o.o. Czerwonaka, Poznan, Poljska

Knjigovodstveni servis:	Ne	(Da/Ne)
Osoba za kontakt:	MARINA MARKUŠIĆ (unos se samo prezime i ime osobe za kontakt)	
Telefon:	01 3667 175	
Adresa e-pošte:	marina.markusic@koncar.hr	
Revizorsko društvo:	KPMG Croatia d.o.o. (tvrtka revizorskog društva)	
Ovlašteni revizor:	Igor Gošek (ime i prezime)	

BILANCA

stanje na dan 31.12.2020.

u kunama

Obveznik: GRUPA KONČAR - ELEKTROINDUSTRIJA			
Naziv pozicije	AOP oznaka	Zadnji dan prethodne poslovne godine	Na izvještajni datum tekućeg razdoblja
1	2	3	4
A) POTRAŽIVANJA ZA UPISANI A NEUPLAĆENI KAPITAL	001	0	0
B) DUGOTRAJNA IMOVINA (AOP 003+010+020+031+036)	002	1.626.743.107	1.580.764.409
I. NEMATERIJALNA IMOVINA (AOP 004 do 009)	003	47.426.037	45.901.669
1. Izdaci za razvoj	004	21.193.174	20.555.919
2. Koncesije, patenti, licencije, robne i uslužne marke, softver i ostala prava	005	14.427.244	12.405.805
3. Goodwill	006	7.342.331	7.342.331
4. Predujmovi za nabavu nematerijalne imovine	007	0	75.000
5. Nematerijalna imovina u pripremi	008	4.463.288	5.522.614
6. Ostala nematerijalna imovina	009	0	0
II. MATERIJALNA IMOVINA (AOP 011 do 019)	010	1.227.561.090	1.191.157.478
1. Zemljište	011	166.589.706	163.997.809
2. Građevinski objekti	012	436.044.459	421.498.038
3. Postrojenja i oprema	013	330.943.539	318.027.037
4. Alati, pogonski inventar i transportna imovina	014	60.423.061	61.372.202
5. Biološka imovina	015	0	0
6. Predujmovi za materijalnu imovinu	016	41.673.305	8.871.463
7. Materijalna imovina u pripremi	017	41.265.580	66.244.826
8. Ostala materijalna imovina	018	1.337.757	2.047.220
9. Ulaganje u nekretnine	019	149.283.683	149.098.883
III. DUGOTRAJNA FINANCIJSKA IMOVINA (AOP 021 do 030)	020	320.305.638	298.584.314
1. Ulaganja u udjele (dionice) poduzetnika unutar grupe	021	62.280	3.582.301
2. Ulaganja u ostale vrijednosne papire poduzetnika unutar grupe	022	0	0
3. Dani zajmovi, depoziti i slično poduzetnicima unutar grupe	023	0	0
4. Ulaganja u udjele (dionice) društava povezanih sudjelujućim interesom	024	239.066.545	236.022.868
5. Ulaganja u ostale vrijednosne papire društava povezanih sudjelujućim interesom	025	0	0
6. Dani zajmovi, depoziti i slično društvima povezanim sudjelujućim interesom	026	0	0
7. Ulaganja u vrijednosne papire	027	2.002.311	2.116.397
8. Dani zajmovi, depoziti i slično	028	10.821.070	2.527.127
9. Ostala ulaganja koja se obračunavaju metodom udjela	029	45.158.580	51.197.356
10. Ostala dugotrajna financijska imovina	030	23.194.852	3.138.265
IV. POTRAŽIVANJA (AOP 032 do 035)	031	31.234.634	24.945.209
1. Potraživanja od poduzetnika unutar grupe	032	0	0
2. Potraživanja od društava povezanih sudjelujućim interesom	033	0	0
3. Potraživanja od kupaca	034	22.295.649	17.976.133
4. Ostala potraživanja	035	8.938.985	6.969.076
V. ODGOĐENA POREZNA IMOVINA	036	215.708	20.175.739
C) KRATKOTRAJNA IMOVINA (AOP 038+046+053+063)	037	2.278.939.753	2.596.349.491
I. ZALIHE (AOP 039 do 045)	038	546.807.215	734.443.543
1. Sirovine i materijal	039	290.863.774	364.293.284
2. Proizvodnja u tijeku	040	163.182.112	244.979.127
3. Gotovi proizvodi	041	84.524.520	89.884.626
4. Trgovačka roba	042	217.301	201.167
5. Predujmovi za zalihe	043	8.019.508	26.100.364
6. Dugotrajna imovina namijenjena prodaji	044	0	8.984.975
7. Biološka imovina	045	0	0

BILANCA

stanje na dan 31.12.2020.

u kunama

Obveznik: GRUPA KONČAR - ELEKTROINDUSTRIJA			
Naziv pozicije	AOP oznaka	Zadnji dan prethodne poslovne godine	Na izvještajni datum tekućeg razdoblja
1	2	3	4
II. POTRAŽIVANJA (AOP 047 do 052)	046	1.068.538.533	1.041.136.532
1. Potraživanja od poduzetnika unutar grupe	047	0	0
2. Potraživanja od društava povezanih sudjelujućim interesom	048	46.170.267	41.382.359
3. Potraživanja od kupaca	049	928.019.246	906.260.483
4. Potraživanja od zaposlenika i članova poduzetnika	050	1.135.962	755.217
5. Potraživanja od države i drugih institucija	051	44.767.093	39.997.091
6. Ostala potraživanja	052	48.445.965	52.741.382
III. KRATKOTRAJNA FINANCIJSKA IMOVINA (AOP 054 do 062)	053	293.808.189	77.022.228
1. Ulaganja u udjele (dionice) poduzetnika unutar grupe	054	0	0
2. Ulaganja u ostale vrijednosne papire poduzetnika unutar grupe	055	0	0
3. Dani zajmovi, depoziti i slično poduzetnicima unutar grupe	056	0	500.000
4. Ulaganja u udjele (dionice) društava povezanih sudjelujućim interesom	057	0	0
5. Ulaganja u ostale vrijednosne papire društava povezanih sudjelujućim interesom	058	0	0
6. Dani zajmovi, depoziti i slično društvima povezanim sudjelujućim interesom	059	0	0
7. Ulaganja u vrijednosne papire	060	0	0
8. Dani zajmovi, depoziti i slično	061	293.299.800	76.286.971
9. Ostala financijska imovina	062	508.389	235.257
IV. NOVAC U BANCI I BLAGAJNI	063	369.785.816	743.747.188
D) PLAĆENI TROŠKOVI BUDUĆEG RAZDOBLJA I OBRAČUNATI PRIHODI	064	21.672.109	21.133.487
E) UKUPNO AKTIVA (AOP 001+002+037+064)	065	3.927.354.969	4.198.247.387
F) IZVANBILANČNI ZAPISI	066	2.244.877.904	4.146.921.494
PASIVA			
A) KAPITAL I REZERVE (AOP 068 do 070+076+077+081+084+087)	067	2.571.634.760	2.659.307.430
I. TEMELJNI (UPISANI) KAPITAL	068	1.208.895.930	1.208.895.930
II. KAPITALNE REZERVE	069	719.579	719.579
III. REZERVE IZ DOBITI (AOP 071+072-073+074+075)	070	753.610.993	777.665.609
1. Zakonske rezerve	071	68.577.327	70.601.681
2. Rezerve za vlastite dionice	072	35.092.359	34.518.335
3. Vlastite dionice i udjeli (odbitna stavka)	073	-10.919.915	-15.869.707
4. Statutarne rezerve	074	440.410.513	458.880.493
5. Ostale rezerve	075	220.450.709	229.534.807
IV. REVALORIZACIJSKE REZERVE	076	0	0
V. REZERVE FER VRIJEDNOSTI (AOP 078 do 080)	077	0	0
1. Fer vrijednost financijske imovine raspoložive za prodaju	078	0	0
2. Učinkoviti dio zaštite novčanih tokova	079	0	0
3. Učinkoviti dio zaštite neto ulaganja u inozemstvu	080	0	0
VI. ZADRŽANA DOBIT ILI PRENESENI GUBITAK (AOP 082-083)	081	318.917.644	320.539.188
1. Zadržana dobit	082	318.917.644	320.539.188
2. Preneseni gubitak	083	0	0
VII. DOBIT ILI GUBITAK POSLOVNE GODINE (AOP 085-086)	084	27.371.314	61.480.469
1. Dobit poslovne godine	085	27.371.314	61.480.469
2. Gubitak poslovne godine	086	0	0
VIII. MANJINSKI (NEKONTROLIRAJUĆI) INTERES	087	262.119.300	290.006.655

BILANCA

stanje na dan 31.12.2020.

u kunama

Obveznik: GRUPA KONČAR - ELEKTROINDUSTRIJA			
Naziv pozicije	AOP oznaka	Zadnji dan prethodne poslovne godine	Na izvještajni datum tekućeg razdoblja
1	2	3	4
B) REZERVIRANJA (AOP 089 do 094)	088	171.910.702	178.921.376
1. Rezerviranja za mirovine, otpremnine i slične obveze	089	36.833.190	41.181.689
2. Rezerviranja za porezne obveze	090	0	0
3. Rezerviranja za započete sudske sporove	091	1.912.985	1.075.400
4. Rezerviranja za troškove obnavljanja prirodnih bogatstava	092	1.247.440	3.421.971
5. Rezerviranja za troškove u jamstvenim rokovima	093	131.917.087	132.742.422
6. Druga rezerviranja	094	0	499.894
C) DUGOROČNE OBVEZE (AOP 096 do 106)	095	174.967.633	125.123.627
1. Obveze prema poduzetnicima unutar grupe	096	0	0
2. Obveze za zajmove, depozite i slično poduzetnika unutar grupe	097	0	0
3. Obveze prema društvima povezanim sudjelujućim interesom	098	0	0
4. Obveze za zajmove, depozite i slično društava povezanih sudjelujućim interesom	099	0	0
5. Obveze za zajmove, depozite i slično	100	0	0
6. Obveze prema bankama i drugim financijskim institucijama	101	164.073.437	122.698.631
7. Obveze za predujmove	102	0	0
8. Obveze prema dobavljačima	103	0	0
9. Obveze po vrijednosnim papirima	104	0	0
10. Ostale dugoročne obveze	105	10.894.196	2.424.996
11. Odgođena porezna obveza	106	0	0
D) KRATKOROČNE OBVEZE (AOP 108 do 121)	107	837.647.683	1.099.424.106
1. Obveze prema poduzetnicima unutar grupe	108	0	0
2. Obveze za zajmove, depozite i slično poduzetnika unutar grupe	109	0	0
3. Obveze prema društvima povezanim sudjelujućim interesom	110	13.987.694	69.964.504
4. Obveze za zajmove, depozite i slično društava povezanih sudjelujućim interesom	111	0	0
5. Obveze za zajmove, depozite i slično	112	0	4.415.592
6. Obveze prema bankama i drugim financijskim institucijama	113	163.819.720	103.655.329
7. Obveze za predujmove	114	125.804.837	397.133.572
8. Obveze prema dobavljačima	115	437.375.989	404.754.858
9. Obveze po vrijednosnim papirima	116	0	0
10. Obveze prema zaposlenicima	117	34.473.398	38.587.588
11. Obveze za poreze, doprinose i slična davanja	118	55.210.543	72.740.244
12. Obveze s osnove udjela u rezultatu	119	814.621	572.007
13. Obveze po osnovi dugotrajne imovine namijenjene prodaji	120	0	0
14. Ostale kratkoročne obveze	121	6.160.881	7.600.412
E) ODGOĐENO PLAĆANJE TROŠKOVA I PRIHOD BUDUĆEGA RAZDOBLJA	122	171.194.191	135.470.848
F) UKUPNO – PASIVA (AOP 067+088+095+107+122)	123	3.927.354.969	4.198.247.387
G) IZVANBILANČNI ZAPISI	124	2.244.877.904	4.146.921.494

RAČUN DOBITI I GUBITKA u razdoblju 1.1.2020. do 31.12.2020.

u kunama

Obveznik: GRUPA KONČAR - ELEKTROINDUSTRIJA					
Naziv pozicije	AOP oznaka	Isto razdoblje prethodne godine		Tekuće razdoblje	
		Kumulativ	Tromjesečje	Kumulativ	Tromjesečje
1	2	3	4	5	6
I. POSLOVNI PRIHODI (AOP 126 do 130)	125	2.933.612.192	1.047.196.225	3.095.087.195	984.465.631
1. Prihodi od prodaje s poduzetnicima unutar grupe	126	0	0	0	0
2. Prihodi od prodaje (izvan grupe)	127	2.810.950.951	991.361.434	2.972.812.728	921.787.351
3. Prihodi na temelju upotrebe vlastitih proizvoda, robe i usluga	128	0	0	0	0
4. Ostali poslovni prihodi s poduzetnicima unutar grupe	129	0	0	0	0
5. Ostali poslovni prihodi (izvan grupe)	130	122.661.241	55.834.791	122.274.467	62.678.280
II. POSLOVNI RASHODI (AOP 132+133+137+141+142+143+146+153)	131	2.891.599.749	1.020.870.161	3.015.051.046	951.595.722
1. Promjene vrijednosti zaliha proizvodnje u tijeku i gotovih proizvoda	132	-4.768.425	45.589.477	-87.193.742	-20.239.189
2. Materijalni troškovi (AOP 134 do 136)	133	1.960.137.137	671.178.097	2.135.591.045	658.538.403
a) Troškovi sirovina i materijala	134	1.581.866.410	543.306.856	1.750.639.981	536.849.300
b) Troškovi prodane robe	135	67.812.062	12.829.883	86.497.218	37.752.329
c) Ostali vanjski troškovi	136	310.458.665	115.041.358	298.453.846	83.936.774
3. Troškovi osoblja (AOP 138 do 140)	137	547.701.132	129.458.309	584.181.020	145.414.327
a) Neto plaće i nadnice	138	322.546.665	73.884.049	346.731.336	87.102.633
b) Troškovi poreza i doprinosa iz plaća	139	149.953.007	35.517.027	158.890.320	36.654.132
c) Doprinosi na plaće	140	75.201.460	20.057.233	78.559.364	21.657.562
4. Amortizacija	141	91.487.404	23.532.954	97.545.761	24.513.788
5. Ostali troškovi	142	192.756.971	61.381.943	175.013.435	52.734.876
6. Vrijednosna usklađenja (AOP 144+145)	143	38.924.077	36.802.031	37.755.417	35.969.773
a) dugotrajne imovine osim financijske imovine	144	26.853.142	26.836.094	20.461.833	19.560.000
b) kratkotrajne imovine osim financijske imovine	145	12.070.935	9.965.937	17.293.584	16.409.773
7. Rezerviranja (AOP 147 do 152)	146	55.228.142	46.184.203	54.414.246	41.363.178
a) Rezerviranja za mirovine, otpremnine i slične obveze	147	10.750.241	10.750.241	8.881.721	8.881.721
b) Rezerviranja za porezne obveze	148	0	0	0	0
c) Rezerviranja za započete sudske sporove	149	597.367	597.367	224.914	224.914
d) Rezerviranja za troškove obnavljanja prirodnih bogatstava	150	0	0	0	0
e) Rezerviranja za troškove u jamstvenim rokovima	151	39.904.790	32.644.184	25.630.302	16.664.395
f) Druga rezerviranja	152	3.975.744	2.192.411	19.677.309	15.592.148
8. Ostali poslovni rashodi	153	10.133.311	6.743.147	17.743.864	13.300.566
III. FINANCIJSKI PRIHODI (AOP 155 do 164)	154	35.348.792	11.273.100	67.403.842	13.384.098
1. Prihodi od ulaganja u udjele (dionice) poduzetnika unutar grupe	155	0	0	0	0
2. Prihodi od ulaganja u udjele (dionice) društava povezanih sudjelujućim interesima	156	0	0	0	0
3. Prihodi od ostalih dugotrajnih financijskih ulaganja i zajmova poduzetnicima unutar grupe	157	0	0	0	0
4. Ostali prihodi s osnove kamata iz odnosa s poduzetnicima unutar grupe	158	0	0	0	0
5. Tečajne razlike i ostali financijski prihodi iz odnosa s poduzetnicima unutar grupe	159	0	0	0	0
6. Prihodi od ostalih dugotrajnih financijskih ulaganja i zajmova	160	987.124	265.679	652.083	0
7. Ostali prihodi s osnove kamata	161	11.868.584	3.948.763	11.192.904	3.005.635
8. Tečajne razlike i ostali financijski prihodi	162	20.911.079	5.981.527	53.256.199	8.485.175
9. Nerealizirani dobici (prihodi) od financijske imovine	163	1.123.510	939.638	1.775.170	1.773.495
10. Ostali financijski prihodi	164	458.495	137.493	527.486	119.793
IV. FINANCIJSKI RASHODI (AOP 166 do 172)	165	24.429.046	3.952.007	61.852.150	18.033.312
1. Rashodi s osnove kamata i slični rashodi s poduzetnicima unutar grupe	166	0	0	0	0
2. Tečajne razlike i drugi rashodi s poduzetnicima unutar grupe	167	0	0	0	0

RAČUN DOBITI I GUBITKA u razdoblju 1.1.2020. do 31.12.2020.

u kunama

Obveznik: GRUPA KONČAR - ELEKTROINDUSTRIJA					
Naziv pozicije	AOP oznaka	Isto razdoblje prethodne godine		Tekuće razdoblje	
		Kumulativ	Tromjesečje	Kumulativ	Tromjesečje
1	2	3	4	5	6
3. Rashodi s osnove kamata i slični rashodi	168	5.860.091	1.738.261	5.344.526	1.319.076
4. Tečajne razlike i drugi rashodi	169	17.326.966	2.191.328	53.895.138	14.987.430
5. Nerealizirani gubici (rashodi) od financijske imovine	170	375.545	22.418	2.090.054	1.712.867
6. Vrijednosna usklađenja financijske imovine (neto)	171	0	0	0	0
7. Ostali financijski rashodi	172	866.444	0	522.432	13.939
V. UDIO U DOBITI OD DRUŠTAVA POVEZANIH SUDJELUJUĆIM INTERESOM	173	16.718.417	3.087.744	22.783.847	15.383.625
VI. UDIO U DOBITI OD ZAJEDNIČKIH POTHVATA	174	1.303.210	1.303.210	4.120.664	4.120.664
VII. UDIO U GUBITKU OD DRUŠTAVA POVEZANIH SUDJELUJUĆIM INTERESOM	175	0	0	0	0
VIII. UDIO U GUBITKU OD ZAJEDNIČKIH POTHVATA	176	1.865.228	445.191	1.245.888	226.397
IX. UKUPNI PRIHODI (AOP 125+154+173 + 174)	177	2.986.982.611	1.062.860.279	3.189.395.548	1.017.354.018
X. UKUPNI RASHODI (AOP 131+165+175 + 176)	178	2.917.894.023	1.025.267.359	3.078.149.084	969.855.431
XI. DOBIT ILI GUBITAK PRIJE OPOREZIVANJA (AOP 177-178)	179	69.088.588	37.592.920	111.246.464	47.498.587
1. Dobit prije oporezivanja (AOP 177-178)	180	69.088.588	37.592.920	111.246.464	47.498.587
2. Gubitak prije oporezivanja (AOP 178-177)	181	0	0	0	0
XII. POREZ NA DOBIT	182	17.036.889	2.783.477	-3.921.416	-18.475.210
XIII. DOBIT ILI GUBITAK RAZDOBLJA (AOP 179-182)	183	52.051.699	34.809.443	115.167.880	65.973.797
1. Dobit razdoblja (AOP 179-182)	184	52.051.699	34.809.443	115.167.880	65.973.797
2. Gubitak razdoblja (AOP 182-179)	185	0	0	0	0
PREKINUTO POSLOVANJE (popunjavanje poduzetnik obveznika MSFI-a samo ako ima prekinuto poslovanje)					
XIV. DOBIT ILI GUBITAK PREKINUTOG POSLOVANJA PRIJE OPOREZIVANJA (AOP 187-188)	186	2.902.039	0	0	0
1. Dobit prekinutog poslovanja prije oporezivanja	187	2.902.039	0	0	0
2. Gubitak prekinutog poslovanja prije oporezivanja	188	0	0	0	0
XV. POREZ NA DOBIT PREKINUTOG POSLOVANJA	189	0	0	0	0
1. Dobit prekinutog poslovanja za razdoblje (AOP 186-189)	190	2.902.039	0	0	0
2. Gubitak prekinutog poslovanja za razdoblje (AOP 189-186)	191	0	0	0	0
UKUPNO POSLOVANJE (popunjavanje samo poduzetnik obveznik MSFI-a koji ima prekinuto poslovanje)					
XVI. DOBIT ILI GUBITAK PRIJE OPOREZIVANJA (AOP 179+186)	192	71.990.627	37.592.922	111.246.464	47.498.587
1. Dobit prije oporezivanja (AOP 192)	193	71.990.627	37.592.922	111.246.464	47.498.587
2. Gubitak prije oporezivanja (AOP 192)	194	0	0	0	0
XVII. POREZ NA DOBIT (AOP 182+189)	195	17.036.889	2.783.477	-3.921.416	-18.475.210
XVIII. DOBIT ILI GUBITAK RAZDOBLJA (AOP 192-195)	196	54.953.738	34.809.445	115.167.880	65.973.797
1. Dobit razdoblja (AOP 192-195)	197	54.953.738	34.809.445	115.167.880	65.973.797
2. Gubitak razdoblja (AOP 195-192)	198	0	0	0	0
DODATAK RDG-u (popunjavanje poduzetnik koji sastavlja konsolidirani godišnji financijski izvještaj)					
XIX. DOBIT ILI GUBITAK RAZDOBLJA (AOP 200+201)	199	54.953.738	34.809.445	115.167.880	65.973.797
1. Pripisana imateljima kapitala matice	200	27.371.314	23.135.189	61.480.469	36.295.547
2. Pripisana manjinskom (nekontrolirajućem) interesu	201	27.582.424	11.674.256	53.687.411	29.678.250
IZVJEŠTAJ O OSTALOJ SVEOBUHVAATNOJ DOBITI (popunjavanje poduzetnik obveznik primjene MSFI-a)					
I. DOBIT ILI GUBITAK RAZDOBLJA	202	54.953.738	34.809.445	115.167.880	65.973.797
II. OSTALA SVEOBUHVAATNA DOBIT/GUBITAK PRIJE POREZA (AOP 204 do 211)	203	2.546.009	2.742.160	-2.352.628	1.475.463
1. Tečajne razlike iz preračuna inozemnog poslovanja	204	2.546.009	2.742.160	-2.352.628	1.475.463
2. Promjene revalorizacijskih rezervi dugotrajne materijalne i nematerijalne imovine	205	0	0	0	0

RAČUN DOBITI I GUBITKA u razdoblju 1.1.2020. do 31.12.2020.

u kunama

Obveznik: GRUPA KONČAR - ELEKTROINDUSTRIJA					
Naziv pozicije	AOP oznaka	Isto razdoblje prethodne godine		Tekuće razdoblje	
		Kumulativ	Tromjesečje	Kumulativ	Tromjesečje
1	2	3	4	5	6
3. Dobit ili gubitak s osnove naknadnog vrednovanja financijske imovine raspoložive za prodaju	206	0	0	0	0
4. Dobit ili gubitak s osnove učinkovite zaštite novčanih tokova	207	0	0	0	0
5. Dobit ili gubitak s osnove učinkovite zaštite neto ulaganja u inozemstvu	208	0	0	0	0
6. Udio u ostaloj sveobuhvatnoj dobiti/gubitku društava povezanih sudjelujućim interesom	209	0	0	0	0
7. Aktuarski dobici/gubici po planovima definiranih primanja	210	0	0	0	0
8. Ostale nevlasničke promjene kapitala	211	0	0	0	0
III. POREZ NA OSTALU SVEOBUHVAATNU DOBIT RAZDOBLJA	212	0	0	0	0
IV. NETO OSTALA SVEOBUHVAATNA DOBIT ILI GUBITAK (AOP 203-212)	213	2.546.009	2.742.160	-2.352.628	1.475.463
V. SVEOBUHVAATNA DOBIT ILI GUBITAK RAZDOBLJA (AOP 202+213)	214	57.499.747	37.551.605	112.815.252	67.449.260
DODATAK Izvještaju o ostaloj sveobuhvatnoj dobiti (popunjava poduzetnik koji sastavlja konsolidirani izvještaj)					
VI. SVEOBUHVAATNA DOBIT ILI GUBITAK RAZDOBLJA (AOP 216+217)	215	57.499.747	37.551.605	112.815.252	67.449.260
1. Pripisana imateljima kapitala matice	216	28.713.825	24.581.131	60.239.928	37.073.558
2. Pripisana manjinskom (nekontrolirajućem) interesu	217	28.785.922	12.970.474	52.575.324	30.375.702

IZVJEŠTAJ O NOVČANOM TIJEKU – Direktna metoda u razdoblju 1.1.2020. do 31.12.2020.

u kunama

Obveznik: GRUPA KONČAR - ELEKTROINDUSTRIJA			
Naziv pozicije	AOP oznaka	Isto razdoblje prethodne godine	Tekuće razdoblje
1	2	3	4
Novčani tokovi od poslovnih aktivnosti			
1. Novčani primici od kupaca	001	2.720.576.715	3.361.548.431
2. Novčani primici od tantijema, naknada, provizija i sl.	002	0	64.142
3. Novčani primici od osiguranja za naknadu šteta	003	12.847.304	11.447.278
4. Novčani primici s osnove povrata poreza	004	114.570.365	132.121.180
5. Novčani izdaci dobavljačima	005	-2.050.828.468	-2.293.276.119
6. Novčani izdaci za zaposlene	006	-610.527.688	-644.419.182
7. Novčani izdaci za osiguranje za naknade šteta	007	-10.385.496	-10.968.402
8. Ostali novčani primici i izdaci	008	-204.395.460	-218.983.602
I. Novac iz poslovanja (AOP 001 do 008)	009	-28.142.728	337.533.726
9. Novčani izdaci za kamate	010	-5.385.214	-5.283.085
10. Plaćeni porez na dobit	011	-17.730.241	-22.389.205
A) NETO NOVČANI TOKOVI OD POSLOVNIH AKTIVNOSTI (AOP 009 do 011)	012	-51.258.183	309.861.436
Novčani tokovi od investicijskih aktivnosti			
1. Novčani primici od prodaje dugotrajne materijalne i nematerijalne imovine	013	2.526.316	2.337.046
2. Novčani primici od prodaje financijskih instrumenata	014	27.004.172	26.438.083
3. Novčani primici od kamata	015	10.359.454	6.504.502
4. Novčani primici od dividendi	016	62.587.154	16.895.003
5. Novčani primici s osnove povrata danih zajmova i štednih uloga	017	146.022.023	283.530.306
6. Ostali novčani primici od investicijskih aktivnosti	018	0	20.989.308
II. Ukupno novčani primici od investicijskih aktivnosti (AOP 013 do 018)	019	248.499.119	356.694.248
1. Novčani izdaci za kupnju dugotrajne materijalne i nematerijalne imovine	020	-152.034.670	-85.150.700
2. Novčani izdaci za stjecanje financijskih instrumenata	021	0	-24.563.515
3. Novčani izdaci s osnove danih zajmova i štednih uloga	022	-388.398.173	-56.735.740
4. Stjecanje ovisnog društva, umanjeno za stečeni novac	023	0	0
5. Ostali novčani izdaci od investicijskih aktivnosti	024	0	-4.000
III. Ukupno novčani izdaci od investicijskih aktivnosti (AOP 020 do 024)	025	-540.432.843	-166.453.955
B) NETO NOVČANI TOKOVI OD INVESTICIJSKIH AKTIVNOSTI (AOP 019 + 025)	026	-291.933.724	190.240.293
Novčani tokovi od financijskih aktivnosti			
1. Novčani primici od povećanja temeljnog (upisanog) kapitala	027	0	0
2. Novčani primici od izdavanja vlasničkih i dužničkih financijskih instrumenata	028	0	0
3. Novčani primici od glavnice kredita, pozajmica i drugih posudbi	029	205.993.175	51.853.339
4. Ostali novčani primici od financijskih aktivnosti	030	0	1.256.818
IV. Ukupno novčani primici od financijskih aktivnosti (AOP 027 do 030)	031	205.993.175	53.110.157
1. Novčani izdaci za otplatu glavnice kredita, pozajmica i drugih posudbi i dužničkih financijskih instrumenata	032	-57.180.112	-159.965.034
2. Novčani izdaci za isplatu dividendi	033	-51.342.582	-13.117.989
3. Novčani izdaci za financijski najam	034	0	-1.577.711
4. Novčani izdaci za otkup vlastitih dionica i smanjenje temeljnog (upisanog) kapitala	035	-827.556	-5.523.816
5. Ostali novčani izdaci od financijskih aktivnosti	036	-1.091.098	-2.026.255
V. Ukupno novčani izdaci od financijskih aktivnosti (AOP 032 do 036)	037	-110.441.348	-182.210.805
C) NETO NOVČANI TOKOVI OD FINACIJSKIH AKTIVNOSTI (AOP 031+037)	038	95.551.827	-129.100.648
1. Nerealizirane tečajne razlike po novcu i novčanim ekvivalentima	039	797.319	2.960.291
D) NETO POVEĆANJE ILI SMANJENJE NOVČANIH TOKOVA (AOP 012 + 026 + 038 + 039)	040	-246.842.761	373.961.372
E) NOVAC I NOVČANI EKVIVALENTI NA POČETKU RAZDOBLJA	041	616.628.577	369.785.816
F) NOVAC I NOVČANI EKVIVALENTI NA KRAJU RAZDOBLJA (AOP 040+041)	042	369.785.816	743.747.188

IZVJEŠTAJ O PROMJENAMA KAPITALA za razdoblje od 01.01.2020. do 31.12.2020.

B Nerevidirani konsolidirani financijski izvještaji Grupe KONČAR za 2020. godinu

u kunama

Opis pozicije	AOP oznaka	Raspodjeljivo imateljima kapitala matice														Manjinski (nekontrolirajući) interes	Ukupno kapital i rezerve
		Temeljni (upisani) kapital	Kapitalne rezerve	Zakonske rezerve	Rezerve za vlastite dionice	Vlastite dionice i udjeli (odbitna stavka)	Statutarne rezerve	Ostale rezerve	Revalorizacijske rezerve	Fer vrijednost financijske imovine raspoložive za prodaju	Učinkoviti dio zaštite novčanih tokova	Učinkoviti dio zaštite neto ulaganja u inozemstvo	Zadržana dobit / preneseni gubitak	Dobit / gubitak poslovne godine	Ukupno raspodjeljivo imateljima kapitala matice		
1	2	3	4	5	6	7	8	9	10	11	12	13	14	15	16 (3 do 6 - 7 + 8 do 15)	17	18
Prethodno razdoblje																	
1. Stanje na dan početka prethodne poslovne godine	01	1.208.895.930	719.579	62.447.461	10.092.359	10.092.359	421.760.811	198.482.961	0	0	0	0	312.124.544	102.837.087	2.307.268.373	230.213.919	2.537.482.292
2. Promjene računovodstvenih politika	02	0	0	0	0	0	0	0	0	0	0	0	0	0	0	0	0
3. Ispravak pogreški	03	0	0	0	0	0	0	0	0	0	0	0	15.541.347	0	15.541.347	13.932.097	29.473.444
4. Stanje na dan početka prethodne poslovne godine (prepravljeno) (AOP 01 do 03)	04	1.208.895.930	719.579	62.447.461	10.092.359	10.092.359	421.760.811	198.482.961	0	0	0	0	327.665.891	102.837.087	2.322.809.720	244.146.016	2.566.955.736
5. Dobit/gubitak razdoblja	05	0	0	0	0	0	0	0	0	0	0	0	0	27.371.314	27.371.314	27.582.424	54.953.738
6. Tečajne razlike iz preračuna inozemnog poslovanja	06	0	0	0	0	0	0	1.342.511	0	0	0	0	0	0	1.342.511	1.203.498	2.546.009
7. Promjene revalorizacijskih rezervi dugotrajne materijalne i nematerijalne imovine	07	0	0	0	0	0	0	0	0	0	0	0	0	0	0	0	0
8. Dobitak ili gubitak s osnove naknadnog vrednovanja financijske imovine raspoložive za prodaju	08	0	0	0	0	0	0	0	0	0	0	0	0	0	0	0	0
9. Dobitak ili gubitak s osnove učinkovite zaštite novčanog toka	09	0	0	0	0	0	0	0	0	0	0	0	0	0	0	0	0
10. Dobitak ili gubitak s osnove učinkovite zaštite neto ulaganja u inozemstvu	10	0	0	0	0	0	0	0	0	0	0	0	0	0	0	0	0
11. Udio u ostaloj sveobuhvatnoj dobiti/gubitku društava povezanih sudjelujućim interesom	11	0	0	0	0	0	0	0	0	0	0	0	0	0	0	0	0
12. Aktuarski dobici/gubici po planovima definiranih primanja	12	0	0	0	0	0	0	0	0	0	0	0	0	0	0	0	0
13. Ostale nevlasničke promjene kapitala	13	0	0	0	0	0	0	0	0	0	0	0	0	0	0	0	0
14. Porez na transakcije priznate direktno u kapitalu	14	0	0	0	0	0	0	0	0	0	0	0	0	0	0	0	0
15. Povećanje/smanjenje temeljnog (upisanog) kapitala (osim reinvestiranjem dobiti i u postupku predstečajne nagodbe)	15	0	0	0	0	0	0	0	0	0	0	0	0	0	0	0	0
16. Povećanje temeljnog (upisanog) kapitala reinvestiranjem dobiti	16	0	0	0	0	0	0	0	0	0	0	0	0	0	0	0	0
17. Povećanje temeljnog (upisanog) kapitala u postupku predstečajne nagodbe	17	0	0	0	0	0	0	0	0	0	0	0	0	0	0	0	0
18. Otkup vlastitih dionica/udjela	18	0	0	0	0	827.556	0	0	0	0	0	0	0	0	-827.556	0	-827.556
19. Isplata udjela u dobiti/dividende	19	0	0	0	0	0	0	0	0	0	0	0	-38.358.860	0	-38.358.860	-13.030.069	-51.388.929
20. Ostale raspodjele vlasnicima	20	0	0	0	25.000.000	0	0	-24.980.366	0	0	0	0	-2.841.303	0	-2.821.669	2.217.431	-604.238
21. Prijenos u pozicije rezervi po godišnjem rasporedu	21	0	0	6.129.866	0	0	18.649.702	45.605.603	0	0	0	0	32.451.916	-102.837.087	0	0	0
22. Povećanje rezervi u postupku predstečajne nagodbe	22	0	0	0	0	0	0	0	0	0	0	0	0	0	0	0	0
23. Stanje na zadnji dan izvještajnog razdoblja prethodne poslovne godine (04 do 22)	23	1.208.895.930	719.579	68.577.327	35.092.359	10.919.915	440.410.513	220.450.709	0	0	0	0	318.917.644	27.371.314	2.309.515.460	262.119.300	2.571.634.760
DODATAK IZVJEŠTAJU O PROMJENAMA KAPITALA (popunjavanje poduzetnik obveznik primjene MSFI-a)																	
I. OSTALA SVEOBUHVAATNA DOBIT PRETHODNOG RAZDOBLJA. UMANJENO ZA POREZE (AOP 06 do 14)	24	0	0	0	0	0	0	1.342.511	0	0	0	0	0	0	1.342.511	1.203.498	2.546.009
II. SVEOBUHVAATNA DOBIT ILI GUBITAK PRETHODNOG RAZDOBLJA (AOP 05+24)*	25	0	0	0	0	0	0	1.342.511	0	0	0	0	0	27.371.314	28.713.825	28.785.922	57.499.747
III. TRANSAKCIJE S VLASNICIMA PRETHODNOG RAZDOBLJA PRIZNATE DIREKTNO U KAPITALU (AOP 15 do 22)	26	0	0	6.129.866	25.000.000	827.556	18.649.702	20.625.237	0	0	0	0	-8.748.247	-102.837.087	-42.008.085	-10.812.638	-52.820.723

IZVJEŠTAJ O PROMJENAMA KAPITALA za razdoblje od 01.01.2020. do 31.12.2020.

B Nerevidirani konsolidirani financijski izvještaji Grupe KONČAR za 2020. godinu

u kunama

Opis pozicije	AOP oznaka	Raspodjeljivo imateljima kapitala matice														Manjinski (nekontrolirajući) interes	Ukupno kapital i rezerve
		Temeljni (upisani) kapital	Kapitalne rezerve	Zakonske rezerve	Rezerve za vlastite dionice	Vlastite dionice i udjeli (odbitna stavka)	Statutarne rezerve	Ostale rezerve	Revalorizacijske rezerve	Fer vrijednost financijske imovine raspoložive za prodaju	Učinkoviti dio zaštite novčanih tokova	Učinkoviti dio zaštite neto ulaganja u inozemstvo	Zadržana dobit / preneseni gubitak	Dobit / gubitak poslovne godine	Ukupno raspodjeljivo imateljima kapitala matice		
1	2	3	4	5	6	7	8	9	10	11	12	13	14	15	16 (3 do 6 - 7 + 8 do 15)	17	18
Tekuće razdoblje																	
1. Stanje na dan početka tekuće poslovne godine	27	1.208.895.930	719.579	68.577.327	35.092.359	10.919.915	440.410.513	220.450.709	0	0	0	0	318.917.644	27.371.314	2.309.515.460	262.119.300	2.571.634.760
2. Promjene računovodstvenih politika	28	0	0	0	0	0	0	0	0	0	0	0	0	0	0	0	0
3. Ispravak pogreški	29	0	0	0	0	0	0	0	0	0	0	0	0	0	0	0	0
4. Stanje na dan početka tekuće poslovne godine (prepravljeno) (AOP 27 do 29)	30	1.208.895.930	719.579	68.577.327	35.092.359	10.919.915	440.410.513	220.450.709	0	0	0	0	318.917.644	27.371.314	2.309.515.460	262.119.300	2.571.634.760
5. Dobit/gubitak razdoblja	31	0	0	0	0	0	0	0	0	0	0	0	0	61.480.469	61.480.469	53.687.411	115.167.880
6. Tečajne razlike iz preračuna inozemnog poslovanja	32	0	0	0	0	0	0	-1.240.541	0	0	0	0	0	0	-1.240.541	-1.112.087	-2.352.628
7. Promjene revalorizacijskih rezervi dugotrajne materijalne i nematerijalne imovine	33	0	0	0	0	0	0	0	0	0	0	0	0	0	0	0	0
8. Dobitak ili gubitak s osnove naknadnog vrednovanja financijske imovine raspoložive za prodaju	34	0	0	0	0	0	0	0	0	0	0	0	0	0	0	0	0
9. Dobitak ili gubitak s osnove učinkovite zaštite novčanog toka	35	0	0	0	0	0	0	0	0	0	0	0	0	0	0	0	0
10. Dobitak ili gubitak s osnove učinkovite zaštite neto ulaganja u inozemstvu	36	0	0	0	0	0	0	0	0	0	0	0	0	0	0	0	0
11. Udio u ostaloj sveobuhvatnoj dobiti/gubitku društava povezanih sudjelujućim interesom	37	0	0	0	0	0	0	0	0	0	0	0	0	0	0	0	0
12. Aktuarski dobici/gubici po planovima definiranih primanja	38	0	0	0	0	0	0	0	0	0	0	0	0	0	0	0	0
13. Ostale nevlasničke promjene kapitala	39	0	0	0	0	0	0	0	0	0	0	0	3.517.321	0	3.517.321	196.695	3.714.016
14. Porez na transakcije priznate direktno u kapitalu	40	0	0	0	0	0	0	0	0	0	0	0	0	0	0	0	0
15. Povećanje/smanjenje temeljnog (upisanog) kapitala (osim reinvestiranjem dobiti i u postupku predstečajne nagodbe)	41	0	0	0	0	0	0	0	0	0	0	0	0	0	0	0	0
16. Povećanje temeljnog (upisanog) kapitala reinvestiranjem dobiti	42	0	0	0	0	0	0	0	0	0	0	0	0	0	0	0	0
17. Povećanje temeljnog (upisanog) kapitala u postupku predstečajne nagodbe	43	0	0	0	0	0	0	0	0	0	0	0	0	0	0	0	0
18. Otkup vlastitih dionica/udjela	44	0	0	0	0	5.523.816	0	0	0	0	0	0	0	0	-5.523.816	0	-5.523.816
19. Isplata udjela u dobiti/dividende	45	0	0	0	0	0	0	0	0	0	0	0	0	0	0	-13.096.323	-13.096.323
20. Ostale raspodjele vlasnicima	46	0	0	0	-574.024	-574.024	0	0	0	0	0	0	1.551.882	0	1.551.882	-11.788.341	-10.236.459
21. Prijenos u pozicije rezervi po godišnjem rasporedu	47	0	0	2.024.354	0	0	18.469.980	10.324.639	0	0	0	0	-3.447.659	-27.371.314	0	0	0
22. Povećanje rezervi u postupku predstečajne nagodbe	48	0	0	0	0	0	0	0	0	0	0	0	0	0	0	0	0
23. Stanje na zadnji dan izvještajnog razdoblja tekuće poslovne godine (AOP 30 do 48)	49	1.208.895.930	719.579	70.601.681	34.518.335	15.869.707	458.880.493	229.534.807	0	0	0	0	320.539.188	61.480.469	2.369.300.775	290.006.655	2.659.307.430
DODATAK IZVJEŠTAJU O PROMJENAMA KAPITALA (popunjavanje poduzetnik obveznik primjene MSFI-a)																	
I. OSTALA SVEOBUHVAATNA DOBIT TEKUĆEG RAZDOBLJA. UMANJENO ZA POREZE (AOP 32 do 40)	50	0	0	0	0	0	0	-1.240.541	0	0	0	0	3.517.321	0	2.276.780	-915.392	1.361.388
II. SVEOBUHVAATNA DOBIT ILI GUBITAK TEKUĆEG RAZDOBLJA (AOP 31 + 50)	51	0	0	0	0	0	0	-1.240.541	0	0	0	0	3.517.321	61.480.469	63.757.249	52.772.019	116.529.268
III. TRANSAKCIJE S VLASNICIMA TEKUĆEG RAZDOBLJA PRIZNATE DIREKTNO U KAPITALU (AOP 41 do 48)	52	0	0	2.024.354	-574.024	4.949.792	18.469.980	10.324.639	0	0	0	0	-1.895.777	-27.371.314	-3.971.934	-24.884.664	-28.856.598

Bilješke uz konsolidirane financijske izvještaje

Naziv izdatelja: KONČAR - ELEKTROINDUSTRIJA D.D.

OIB: 45050126417

Izvještajno razdoblje: 1.1.2020. do 31.12.2020.

1. Podjela dionica

Nije bilo podjela dionica.

2. Promjena vlasničke strukture

U odnosu na prethodno tromjesečje nema značajnijih promjena u vlasničkoj strukturi.

3. Pripajanja i spajanja

Temeljem Ugovora o pripajanju od 13.11.2020. društvo KONČAR - Niskonaponske sklopke i prekidači d.o.o. pripojeno je s 31.12.2020. društvu preuzimatelju KONČAR - Aparati i postrojenja d.d. (rješenje Trgovačkog suda o provedenom pripajanju i upisu u sudski registar izdano 31.12.2020.).

4. Opis proizvoda ili usluga

Proizvodnja elektroopreme za proizvodnju, prijenos i potrošnju električne energije i proizvodnja transportne opreme.

5. Neizvjesnost (opis slučajeva kod kojih postoji neizvjesnost naplate prihoda ili mogućih budućih troškova)

Nema novih značajnijih neizvjesnosti u naplati i budućim troškovima.

6. Rezultati poslovanja

Podaci u računu dobiti i gubitka koji se odnose na prekinuto poslovanje u razdoblju siječanj - prosinac 2019. godine odnose se na društvo KONČAR - Kućanski aparati d.d. čije dionice su kroz model M&E buyout prodane radnicima i managementu, te na dio proizvodnog programa Društva KONČAR - Niskonaponske sklopke i prekidači d.o.o. koji je prodan Lovatu Electric S.P.A iz Bergama.

Rezultati poslovanja koji se odnose na neprekinuto poslovanje su sljedeći:

Ostvareni ukupni prihodi u razdoblju siječanj - prosinac 2020. godine iznose 3.189,40 milijuna kuna i veći su 202,41 milijun kuna od ukupnih prihoda ostvarenih u istom razdoblju prethodne godine, odnosno 6,8 posto. Poslovni prihodi ostvareni su u iznosu od 3.095,09 milijuna kuna što je 5,5 posto više od ostvarenja u razdoblju siječanj - prosinac prethodne godine. Učešće poslovnih prihoda u ukupnim prihodima je 97,0 posto. U poslovnim prihodima, prihodi od prodaje iznose 2.972,81 milijun kuna ili 96,0 posto ukupnih poslovnih prihoda.

Financijski prihodi (koji čine 2,1 posto ukupnih prihoda) veći su za 32,05 milijuna kuna, a financijski rashodi (čiji je udio u ukupnim rashodima 2,0 posto) veći su za 37,42 milijun kuna u odnosu na isto razdoblje prethodne godine.

Udio u dobiti od Društava povezanih sudjelujućim interesom i zajedničkim pothvatima iznosi 25,65 milijuna kuna, što je 9,50 milijuna kuna više nego u istom razdoblju prethodne godine.

7. Operativni i ostali troškovi

U razdoblju siječanj - prosinac 2020. godine u odnosu na isto razdoblje prethodne godine, povećano je učešće materijalnih troškova poslovnom prihodu za 0,3 postotna poena, a smanjeno je učešće troškova osoblja za 0,3 postotna poena, učešće troškova amortizacije, troškova vrijednosnog usklađivanja i troškova rezerviranja za 0,1 postotni poen, te učešće ostalih troškova i rashoda za 0,8 postotnih poena.

8. Dobit ili gubitak

Ukupna dobit Grupe nakon oporezivanja iznosi 115,18 milijuna kuna i veća je od ostvarenja u istom razdoblju prethodne godine za 60,21 milijun kuna, odnosno za 63,11 milijuna kuna ako se iz dobiti 2019. isključi dobit prekinutog poslovanja u iznosu od 2,90 milijuna kuna.

Imateljima dionica Matice pripada dobit u iznosu od 61,48 milijuna kuna, što je 34,11 milijuna kuna više u odnosu na isto razdoblje prethodne godine, odnosno 37,01 milijuna kuna više ako se isključi dobit prekinutog poslovanja u 2019. godini.

Neto dobit pripisana manjinskom interesu iznosi 53,69 milijun kuna, što je 26,10 milijuna kuna više u odnosu na isto razdoblje prethodne godine.

Od 15 Društva koja čine Grupu KONČAR, tri Društva su iskazala gubitak u iznosu od 37,75 milijuna kuna i sve pripada imateljima dionica Matice.

9. Zarada po dionici

Ostvarena zarada po dionici u razdoblju siječanj - prosinac 2020. godine iznosi 24,15 kuna što je 14,58 kuna više u odnosu na zaradu po dionici u istom razdoblju prethodne godine, odnosno 13,44 kuna više ako se isključi dobit prekinutog poslovanja u 2019. godini.

10. Likvidnost

Stanje novca i novčanih ekvivalenata na kraju trećeg tromjesečja 2020. godine u odnosu na početak godine veće je za 373,96 milijuna kuna.

11. Računovodstvene politike

Prilikom sastavljanja konsolidiranih financijskih izvještaja Grupe KONČAR primjenjivale su se iste računovodstvene politike kao i u posljednim godišnjim financijskim izvještajima za 2019. godinu.

Uvid u financijske izvještaje za 2019. godinu moguć je na službenim stranicama Zagrebačke burze (www.zse.hr), Hrvatske agencije za nadzor financijskih usluga (www.hanfa.hr) i mrežnim stranicama Društva (www.koncar.hr).

C Nerevidirani financijski izvještaji KONČAR - Elektroindustrije d.d. za 2020. godinu

Prilog 1

OPĆI PODACI ZA IZDAVATELJE

Razdoblje izvještavanja:	11.2020.	do	31.12.2020.
Godina:	2020	Kvartal:	4

Tromjesečni financijski izvještaji

Matični broj (MB):	03282635	Oznaka matične države članice izdavatelja:	HR
Matični broj subjekta (MBS):	080040936		
Osobni identifikacijski broj (OIB):	45050126417	LEI:	74780000H0SHMRAW0115
Šifra ustanove:	501		
Tvrtka izdavatelja:	KONČAR - ELEKTROINDUSTRIJA d.d.		
Poštanski broj i mjesto:	10000	ZAGREB	
Ulica i kućni broj:	FALLEROVO ŠETALIŠTE 22		
Adresa e-pošte:	koncar.finance@koncar.hr		
Internet adresa:	www.koncar.hr		
Broj zaposlenih (krajem izvještajnog razdoblja):	48		
Konsolidirani izvještaj:	KN	(KN-nije konsolidirano/KD-konsolidirano)	
Revidirano:	RN	(RN-nije revidirano/RD-revidirano)	
Tvrtke ovisnih subjekata (prema MSFI):	Sjedište:	MB:	
Knjigovodstveni servis:	Ne	(Da/Ne)	
Osoba za kontakt:	Ruža Podborkić (unos se samo prezime i ime osobe za kontakt)		
Telefon:	01 3655 160		
Adresa e-pošte:	ruza.podborkic@koncar.hr		
Revizorsko društvo:	KPMG d.o.o. (tvrtka revizorskog društva)		
Ovlašteni revizor:	Igor Gošek (ime i prezime)		

BILANCA

stanje na dan 31.12.2020.

u kunama

Obveznik: KONČAR - ELEKTROINDUSTRIJA d.d.			
Naziv pozicije	AOP oznaka	Zadnji dan prethodne poslovne godine	Na izvještajni datum tekućeg razdoblja
1	2	3	4
A) POTRAŽIVANJA ZA UPISANI A NEUPLAĆENI KAPITAL	001		
B) DUGOTRAJNA IMOVINA (AOP 003+010+020+031+036)	002	1.400.003.357	1.374.357.325
I. NEMATERIJALNA IMOVINA (AOP 004 do 009)	003	3.161.796	1.787.121
1. Izdaci za razvoj	004	0	0
2. Koncesije, patenti, licencije, robne i uslužne marke, softver i ostala prava"	005	0	1.787.121
3. Goodwill	006	0	0
4. Predujmovi za nabavu nematerijalne imovine	007	0	0
5. Nematerijalna imovina u pripremi	008	3.161.796	0
6. Ostala nematerijalna imovina	009	0	0
II. MATERIJALNA IMOVINA (AOP 011 do 019)	010	413.214.642	399.483.619
1. Zemljište	011	98.596.896	95.924.738
2. Građevinski objekti	012	132.843.744	123.576.316
3. Postrojenja i oprema	013	13.102.190	10.484.106
4. Alati, pogonski inventar i transportna imovina	014	1.728.557	1.117.299
5. Biološka imovina	015	0	0
6. Predujmovi za materijalnu imovinu	016	0	0
7. Materijalna imovina u pripremi	017	3.714.115	5.221.465
8. Ostala materijalna imovina	018	69.446	0
9. Ulaganje u nekretnine	019	163.159.694	163.159.695
III. DUGOTRAJNA FINANCIJSKA IMOVINA (AOP 021 do 030)	020	953.038.132	948.476.293
1. Ulaganja u udjele (dionice) poduzetnika unutar grupe	021	846.818.715	845.127.059
2. Ulaganja u ostale vrijednosne papire poduzetnika unutar grupe	022	0	0
3. Dani zajmovi, depoziti i slično poduzetnicima unutar grupe	023	0	0
4. Ulaganja u udjele (dionice) društava povezanih sudjelujućim interesom"	024	104.776.367	101.672.262
5. Ulaganja u ostale vrijednosne papire društava povezanih sudjelujućim interesom	025	0	0
6. Dani zajmovi, depoziti i slično društvima povezanim sudjelujućim interesom	026	0	0
7. Ulaganja u vrijednosne papire	027	1.443.050	1.676.972
8. Dani zajmovi, depoziti i slično	028	0	0
9. Ostala ulaganja koja se obračunavaju metodom udjela	029	0	0
10. Ostala dugotrajna financijska imovina	030	0	0
IV. POTRAŽIVANJA (AOP 032 do 035)	031	30.588.787	24.610.292
1. Potraživanja od poduzetnika unutar grupe	032	0	0
2. Potraživanja od društava povezanih sudjelujućim interesom	033	0	0
3. Potraživanja od kupaca	034	22.296.088	17.976.133
4. Ostala potraživanja	035	8.292.699	6.634.159
V. ODGOĐENA POREZNA IMOVINA	036	0	0
C) KRATKOTRAJNA IMOVINA (AOP 038+046+053+063)	037	281.978.782	314.591.160
I. ZALIHE (AOP 039 do 045)	038	0	8.984.975
1. Sirovine i materijal	039	0	0
2. Proizvodnja u tijeku	040	0	0
3. Gotovi proizvodi	041	0	0
4. Trgovačka roba	042	0	0
5. Predujmovi za zalihe	043	0	0
6. Dugotrajna imovina namijenjena prodaji	044	0	8.984.975
7. Biološka imovina	045	0	0

BILANCA

stanje na dan 31.12.2020.

u kunama

Obveznik: KONČAR - ELEKTROINDUSTRIJA d.d.			
Naziv pozicije	AOP oznaka	Zadnji dan prethodne poslovne godine	Na izvještajni datum tekućeg razdoblja
1	2	3	4
II. POTRAŽIVANJA (AOP 047 do 052)			
1. Potraživanja od poduzetnika unutar grupe	047	9.447.805	10.301.956
2. Potraživanja od društava povezanih sudjelujućim interesom	048	16.256.928	25.954.728
3. Potraživanja od kupaca	049	1.246.441	1.296.199
4. Potraživanja od zaposlenika i članova poduzetnika	050	0	0
5. Potraživanja od države i drugih institucija	051	0	0
6. Ostala potraživanja	052	8.072.849	3.699.133
III. KRATKOTRAJNA FINANCIJSKA IMOVINA (AOP 054 do 062)			
1. Ulaganja u udjele (dionice) poduzetnika unutar grupe	054	0	0
2. Ulaganja u ostale vrijednosne papire poduzetnika unutar grupe	055	0	0
3. Dani zajmovi, depoziti i slično poduzetnicima unutar grupe	056	2.500.000	0
4. Ulaganja u udjele (dionice) društava povezanih sudjelujućim interesom	057	0	0
5. Ulaganja u ostale vrijednosne papire društava povezanih sudjelujućim interesom	058	0	0
6. Dani zajmovi, depoziti i slično društvima povezanim sudjelujućim interesom	059	0	0
7. Ulaganja u vrijednosne papire	060	0	0
8. Dani zajmovi, depoziti i slično	061	201.075.667	0
9. Ostala financijska imovina	062	0	0
IV. NOVAC U BANCII BLAGAJNI	063	43.379.092	264.354.169
D) PLAĆENI TROŠKOVI BUDUĆEG RAZDOBLJA I OBRAČUNATI PRIHODI	064	847.090	700.135
E) UKUPNO AKTIVA (AOP 001+002+037+064)	065	1.682.829.229	1.689.648.620
F) IZVANBILANČNI ZAPISI	066	459.846.136	1.437.223.225
PASIVA			
A) KAPITAL I REZERVE (AOP 068 do 070+076+077+081+084+087)	067	1.644.998.526	1.646.861.040
I. TEMELJNI (UPISANI) KAPITAL	068	1.208.895.930	1.208.895.930
II. KAPITALNE REZERVE	069	719.579	719.579
III. REZERVE IZ DOBITI (AOP 071+072-073+074+075)	070	423.268.113	421.603.127
1. Zakonske rezerve	071	48.614.954	48.982.462
2. Rezerve za vlastite dionice	072	35.092.357	34.518.334
3. Vlastite dionice i udjeli (odbitna stavka)	073	-10.919.913	-15.869.707
4. Statutarne rezerve	074	217.684.029	217.684.029
5. Ostale rezerve	075	132.796.686	136.288.009
IV. REVALORIZACIJSKE REZERVE	076	0	0
V. REZERVE FER VRIJEDNOSTI (AOP 078 do 080)	077	0	0
1. Fer vrijednost financijske imovine raspoložive za prodaju	078	0	0
2. Učinkoviti dio zaštite novčanih tokova	079	0	0
3. Učinkoviti dio zaštite neto ulaganja u inozemstvu	080	0	0
VI. ZADRŽANA DOBIT ILI PRENESENI GUBITAK (AOP 082-083)	081	4.764.752	8.830.096
1. Zadržana dobit	082	4.764.752	8.830.096
2. Preneseni gubitak	083	0	0
VII. DOBIT ILI GUBITAK POSLOVNE GODINE (AOP 085-086)	084	7.350.152	6.812.308
1. Dobit poslovne godine	085	7.350.152	6.812.308
2. Gubitak poslovne godine	086	0	0
VIII. MANJINSKI (NEKONTROLIRAJUĆI) INTERES	087	0	0

BILANCA

stanje na dan 31.12.2020.

u kunama

Obveznik: KONČAR - ELEKTROINDUSTRIJA d.d.			
Naziv pozicije	AOP oznaka	Zadnji dan prethodne poslovne godine	Na izvještajni datum tekućeg razdoblja
1	2	3	4
B) REZERVIRANJA (AOP 089 do 094)	088	2.579.172	9.304.479
1. Rezerviranja za mirovine, otpremnine i slične obveze	089	2.579.172	9.304.479
2. Rezerviranja za porezne obveze	090	0	0
3. Rezerviranja za započete sudske sporove	091	0	0
4. Rezerviranja za troškove obnavljanja prirodnih bogatstava	092	0	0
5. Rezerviranja za troškove u jamstvenim rokovima	093	0	0
6. Druga rezerviranja	094	0	0
C) DUGOROČNE OBVEZE (AOP 096 do 106)	095	1.245.038	0
1. Obveze prema poduzetnicima unutar grupe	096	1.173.304	0
2. Obveze za zajmove, depozite i slično poduzetnika unutar grupe	097	0	0
3. Obveze prema društvima povezanim sudjelujućim interesom	098	0	0
4. Obveze za zajmove, depozite i slično društava povezanih sudjelujućim interesom	099	0	0
5. Obveze za zajmove, depozite i slično	100	0	0
6. Obveze prema bankama i drugim financijskim institucijama	101	0	0
7. Obveze za predujmove	102	0	0
8. Obveze prema dobavljačima	103	0	0
9. Obveze po vrijednosnim papirima	104	0	0
10. Ostale dugoročne obveze	105	71.734	0
11. Odgođena porezna obveza	106	0	0
D) KRATKOROČNE OBVEZE (AOP 108 do 121)	107	29.704.301	32.765.120
1. Obveze prema poduzetnicima unutar grupe	108	25.470.080	23.413.757
2. Obveze za zajmove, depozite i slično poduzetnika unutar grupe	109	0	0
3. Obveze prema društvima povezanim sudjelujućim interesom	110	0	0
4. Obveze za zajmove, depozite i slično društava povezanih sudjelujućim interesom	111	0	0
5. Obveze za zajmove, depozite i slično	112	0	0
6. Obveze prema bankama i drugim financijskim institucijama	113	0	0
7. Obveze za predujmove	114	0	0
8. Obveze prema dobavljačima	115	1.075.733	2.376.923
9. Obveze po vrijednosnim papirima	116	0	0
10. Obveze prema zaposlenicima	117	1.100.715	3.041.235
11. Obveze za poreze, doprinose i slična davanja	118	1.170.101	3.428.737
12. Obveze s osnove udjela u rezultatu	119	682.918	330.298
13. Obveze po osnovi dugotrajne imovine namijenjene prodaji	120	0	0
14. Ostale kratkoročne obveze	121	204.754	174.170
E) ODGOĐENO PLAĆANJE TROŠKOVA I PRIHOD BUDUĆEGA RAZDOBLJA	122	4.302.192	717.981
F) UKUPNO – PASIVA (AOP 067+088+095+107+122)	123	1.682.829.229	1.689.648.620
G) IZVANBILANČNI ZAPISI	124	459.846.136	1.437.223.225

RAČUN DOBITI I GUBITKA u razdoblju 01.01.2020. do 31.12.2020.

u kunama

Obveznik: KONČAR - ELEKTROINDUSTRIJA d.d.					
Naziv pozicije	AOP oznaka	Isto razdoblje prethodne godine		Tekuće razdoblje	
		Kumulativ	Tromjesečje	Kumulativ	Tromjesečje
1	2	3	4	5	6
I. POSLOVNI PRIHODI (AOP 126 do 130)	125	117.361.477	28.952.412	113.354.893	38.700.023
1. Prihodi od prodaje s poduzetnicima unutar grupe	126	95.009.557	27.912.889	110.998.584	38.378.532
2. Prihodi od prodaje (izvan grupe)	127	615.158	190.452	711.893	186.837
3. Prihodi na temelju upotrebe vlastitih proizvoda, robe i usluga	128	0	0	0	0
4. Ostali poslovni prihodi s poduzetnicima unutar grupe	129	12.080.775	0	134.654	134.654
5. Ostali poslovni prihodi (izvan grupe)	130	9.655.987	849.071	1.509.762	0
II. POSLOVNI RASHODI (AOP 132+133+137+141+142+143+146+153)	131	112.788.592	52.706.980	111.213.268	58.054.985
1. Promjene vrijednosti zaliha proizvodnje u tijeku i gotovih proizvoda	132	0	0	0	0
2. Materijalni troškovi (AOP 134 do 136)	133	31.484.101	9.612.054	26.462.320	7.547.189
a) Troškovi sirovina i materijala	134	6.216.940	2.431.876	4.921.976	1.433.528
b) Troškovi prodane robe	135	0	0	0	0
c) Ostali vanjski troškovi	136	25.267.161	7.180.178	21.540.344	6.113.661
3. Troškovi osoblja (AOP 138 do 140)	137	22.085.220	5.067.771	26.527.963	9.197.860
a) Neto plaće i nadnice	138	11.502.910	2.736.221	13.432.034	4.504.977
b) Troškovi poreza i doprinosa iz plaća	139	7.466.564	1.618.880	9.342.017	3.397.573
c) Doprinosi na plaće	140	3.115.746	712.670	3.753.912	1.295.310
4. Amortizacija	141	9.309.434	2.692.084	9.726.228	2.438.438
5. Ostali troškovi	142	18.655.661	4.080.895	14.598.100	5.042.181
6. Vrijednosna usklađenja (AOP 144+145)	143	28.718.142	28.718.142	26.468.645	26.468.645
a) dugotrajne imovine osim financijske imovine	144	28.718.142	28.718.142	26.468.645	26.468.645
b) kratkotrajne imovine osim financijske imovine	145	0	0	0	0
7. Rezerviranja (AOP 147 do 152)	146	2.536.034	2.536.034	6.852.841	6.852.841
a) Rezerviranja za mirovine, otpremnine i slične obveze	147	2.536.034	2.536.034	6.852.841	6.852.841
b) Rezerviranja za porezne obveze	148	0	0	0	0
c) Rezerviranja za započete sudske sporove	149	0	0	0	0
d) Rezerviranja za troškove obnavljanja prirodnih bogatstava	150	0	0	0	0
e) Rezerviranja za troškove u jamstvenim rokovima	151	0	0	0	0
f) Druga rezerviranja	152	0	0	0	0
8. Ostali poslovni rashodi	153	0	0	577.171	507.831
III. FINANCIJSKI PRIHODI (AOP 155 do 164)	154	4.925.354	3.106.344	10.721.905	1.825.427
1. Prihodi od ulaganja u udjele (dionice) poduzetnika unutar grupe	155	0	0	0	0
2. Prihodi od ulaganja u udjele (dionice) društava povezanih sudjelujućim interesima	156	0	0	0	0
3. Prihodi od ostalih dugotrajnih financijskih ulaganja i zajmova poduzetnicima unutar grupe	157	0	0	0	0
4. Ostali prihodi s osnove kamata iz odnosa s poduzetnicima unutar grupe	158	229.270	5.592	144.474	12.907
5. Tečajne razlike i ostali financijski prihodi iz odnosa s poduzetnicima unutar grupe	159	0	0	0	0
6. Prihodi od ostalih dugotrajnih financijskih ulaganja i zajmova	160	0	0	0	0
7. Ostali prihodi s osnove kamata	161	1.534.502	1.232.937	955.675	187.236
8. Tečajne razlike i ostali financijski prihodi	162	2.763.811	1.867.815	8.781.064	812.591
9. Nerealizirani dobici (prihodi) od financijske imovine	163	242.060	0	517.438	517.438
10. Ostali financijski prihodi	164	155.711	0	323.254	295.255
IV. FINANCIJSKI RASHODI (AOP 166 do 172)	165	2.148.087	644.299	6.051.222	1.062.786
1. Rashodi s osnove kamata i slični rashodi s poduzetnicima unutar grupe	166	25.160	25.160	7.030	7.030
2. Tečajne razlike i drugi rashodi s poduzetnicima unutar grupe	167	0	0	0	0

RAČUN DOBITI I GUBITKA

u razdoblju 01.01.2020. do 31.12.2020.

u kunama

Obveznik: KONČAR - ELEKTROINDUSTRIJA d.d.					
Naziv pozicije	AOP oznaka	Isto razdoblje prethodne godine		Tekuće razdoblje	
		Kumulativ	Tromjesečje	Kumulativ	Tromjesečje
1	2	3	4	5	6
3. Rashodi s osnove kamata i slični rashodi	168	0	0	0	0
4. Tečajne razlike i drugi rashodi	169	1.987.595	614.147	5.759.339	1.054.858
5. Nerealizirani gubici (rashodi) od financijske imovine	170	130.340	0	283.955	0
6. Vrijednosna usklađenja financijske imovine (neto)	171	0	0	0	0
7. Ostali financijski rashodi	172	4.992	4.992	898	898
V. UDIO U DOBITI OD DRUŠTAVA POVEZANIH SUDJELUJUĆIM INTERESOM	173	0	0	0	0
VI. UDIO U DOBITI OD ZAJEDNIČKIH POTHVATA	174	0	0	0	0
VII. UDIO U GUBITKU OD DRUŠTAVA POVEZANIH SUDJELUJUĆIM INTERESOM	175	0	0	0	0
VIII. UDIO U GUBITKU OD ZAJEDNIČKIH POTHVATA	176	0	0	0	0
IX. UKUPNI PRIHODI (AOP 125+154+173 + 174)	177	122.286.831	32.058.756	124.076.798	40.525.450
X. UKUPNI RASHODI (AOP 131+165+175 + 176)	178	114.936.679	53.351.279	117.264.490	59.117.771
XI. DOBIT ILI GUBITAK PRIJE OPOREZIVANJA (AOP 177-178)	179	7.350.152	-21.292.523	6.812.308	-18.592.321
1. Dobit prije oporezivanja (AOP 177-178)	180	7.350.152	0	6.812.308	0
2. Gubitak prije oporezivanja (AOP 178-177)	181	0	-21.292.523	0	-18.592.321
XII. POREZ NA DOBIT	182	0			
XIII. DOBIT ILI GUBITAK RAZDOBLJA (AOP 179-182)	183	7.350.152	-21.292.523	6.812.308	-18.592.321
1. Dobit razdoblja (AOP 179-182)	184	7.350.152	0	6.812.308	0
2. Gubitak razdoblja (AOP 182-179)	185	0	-21.292.523	0	-18.592.321
PREKINUTO POSLOVANJE (popunjavanje poduzetnik obveznika MSFI-a samo ako ima prekinuto poslovanje)					
XIV. DOBIT ILI GUBITAK PREKINUTOG POSLOVANJA PRIJE OPOREZIVANJA (AOP 187-188)	186	0	0	0	0
1. Dobit prekinutog poslovanja prije oporezivanja	187	0	0	0	0
2. Gubitak prekinutog poslovanja prije oporezivanja	188	0	0	0	0
XV. POREZ NA DOBIT PREKINUTOG POSLOVANJA	189	0	0	0	0
1. Dobit prekinutog poslovanja za razdoblje (AOP 186-189)	190	0	0	0	0
2. Gubitak prekinutog poslovanja za razdoblje (AOP 189-186)	191	0	0	0	0
UKUPNO POSLOVANJE (popunjavanje samo poduzetnik obveznik MSFI-a koji ima prekinuto poslovanje)					
XVI. DOBIT ILI GUBITAK PRIJE OPOREZIVANJA (AOP 179+186)	192	0	0	0	0
1. Dobit prije oporezivanja (AOP 192)	193	0	0	0	0
2. Gubitak prije oporezivanja (AOP 192)	194	0	0	0	0
XVII. POREZ NA DOBIT (AOP 182+189)	195	0	0	0	0
XVIII. DOBIT ILI GUBITAK RAZDOBLJA (AOP 192-195)	196	0	0	0	0
1. Dobit razdoblja (AOP 192-195)	197	0	0	0	0
2. Gubitak razdoblja (AOP 195-192)	198	0	0	0	0
DODATAK RDG-u (popunjavanje poduzetnik koji sastavlja konsolidirani godišnji financijski izvještaj)					
XIX. DOBIT ILI GUBITAK RAZDOBLJA (AOP 200+201)	199	0	0	0	0
1. Pripisana imateljima kapitala matice	200	0	0	0	0
2. Pripisana manjinskom (nekontrolirajućem) interesu	201	0	0	0	0
IZVJEŠTAJ O OSTALOJ SVEOBUHVAATNOJ DOBITI (popunjavanje poduzetnik obveznik primjene MSFI-a)					
I. DOBIT ILI GUBITAK RAZDOBLJA	202	7.350.152	-21.292.523	6.812.308	-18.592.321
II. OSTALA SVEOBUHVAATNA DOBIT/GUBITAK PRIJE POREZA (AOP 204 do 211)	203	0	0	0	0
1. Tečajne razlike iz preračuna inozemnog poslovanja	204	0	0	0	0
2. Promjene revalorizacijskih rezervi dugotrajne materijalne i nematerijalne imovine	205	0	0	0	0

RAČUN DOBITI I GUBITKA u razdoblju 01.01.2020. do 31.12.2020.

u kunama

Obveznik: KONČAR - ELEKTROINDUSTRIJA d.d.					
Naziv pozicije	AOP oznaka	Isto razdoblje prethodne godine		Tekuće razdoblje	
		Kumulativ	Tromjesečje	Kumulativ	Tromjesečje
1	2	3	4	5	6
3. Dobit ili gubitak s osnove naknadnog vrednovanja financijske imovine raspoložive za prodaju	206	0	0	0	0
4. Dobit ili gubitak s osnove učinkovite zaštite novčanih tokova	207	0	0	0	0
5. Dobit ili gubitak s osnove učinkovite zaštite neto ulaganja u inozemstvu	208	0	0	0	0
6. Udio u ostaloj sveobuhvatnoj dobiti/gubitku društava povezanih sudjelujućim interesom	209	0	0	0	0
7. Aktuarski dobici/gubici po planovima definiranih primanja	210	0	0	0	0
8. Ostale nevlasničke promjene kapitala	211	0	0	0	0
III. POREZ NA OSTALU SVEOBUHVATNU DOBIT RAZDOBLJA	212	0	0	0	0
IV. NETO OSTALA SVEOBUHVATNA DOBIT ILI GUBITAK (AOP 203-212)	213	0	0	0	0
V. SVEOBUHVATNA DOBIT ILI GUBITAK RAZDOBLJA (AOP 202+213)	214	7.350.152	-21.292.523	6.812.308	-18.592.321
DODATAK Izvještaju o ostaloj sveobuhvatnoj dobiti (popunjava poduzetnik koji sastavlja konsolidirani izvještaj)					
VI. SVEOBUHVATNA DOBIT ILI GUBITAK RAZDOBLJA (AOP 216+217)	215	0	0	0	0
1. Pripisana imateljima kapitala matice	216	0	0	0	0
2. Pripisana manjinskom (nekontrolirajućem) interesu	217	0	0	0	0

IZVJEŠTAJ O NOVČANOM TIJEKU – Direktna metoda u razdoblju 01.01.2020. do 31.12.2020.

u kunama

Obveznik: KONČAR - ELEKTROINDUSTRIJA d.d.			
Naziv pozicije	AOP oznaka	Isto razdoblje prethodne godine	Tekuće razdoblje
1	2	3	4
Novčani tokovi od poslovnih aktivnosti			
1. Novčani primici od kupaca	001	24.665.015	26.630.716
2. Novčani primici od tantijema, naknada, provizija i sl.	002	0	0
3. Novčani primici od osiguranja za naknadu šteta	003	0	0
4. Novčani primici s osnove povrata poreza	004	0	0
5. Novčani izdaci dobavljačima	005	-37.077.909	-18.524.080
6. Novčani izdaci za zaposlene	006	-24.748.549	-25.078.997
7. Novčani izdaci za osiguranje za naknade šteta	007	0	0
8. Ostali novčani primici i izdaci	008	-4.859.217	-1.249.884
I. Novac iz poslovanja (AOP 001 do 008)	009	-42.020.660	-18.222.245
9. Novčani izdaci za kamate	010	-23.796	0
10. Plaćeni porez na dobit	011	0	0
A) NETO NOVČANI TOKOVI OD POSLOVNIH AKTIVNOSTI (AOP 009 do 011)	012	-42.044.456	-18.222.245
Novčani tokovi od investicijskih aktivnosti			
1. Novčani primici od prodaje dugotrajne materijalne i nematerijalne imovine	013	35.553.358	2.121.677
2. Novčani primici od prodaje financijskih instrumenata	014	5.115.798	2.916.246
3. Novčani primici od kamata	015	532.110	1.390.110
4. Novčani primici od dividendi	016	92.664.103	51.186.863
5. Novčani primici s osnove povrata danih zajmova i štednih uloga	017	29.299.000	240.144.436
6. Ostali novčani primici od investicijskih aktivnosti	018	0	0
II. Ukupno novčani primici od investicijskih aktivnosti (AOP 013 do 018)	019	163.164.369	297.759.332
1. Novčani izdaci za kupnju dugotrajne materijalne i nematerijalne imovine	020	-51.541.536	-991.073
2. Novčani izdaci za stjecanje financijskih instrumenata	021	-45.479.600	-18.454.344
3. Novčani izdaci s osnove danizh zajmova i štednih uloga	022	-202.729.246	-32.900.000
4. Stjecanje ovisnog društva, umanjeno za stečeni novac	023	0	0
5. Ostali novčani izdaci od investicijskih aktivnosti	024	0	0
III. Ukupno novčani izdaci od investicijskih aktivnosti (AOP 020 do 024)	025	-299.750.382	-52.345.417
B) NETO NOVČANI TOKOVI OD INVESTICIJSKIH AKTIVNOSTI (AOP 019 + 025)	026	-136.586.013	245.413.915
Novčani tokovi od financijskih aktivnosti			
1. Novčani primici od povećanja temeljnog (upisanog) kapitala	027	0	0
2. Novčani primici od izdavanja vlasničkih i dužničkih financijskih instrumenata	028	0	0
3. Novčani primici od glavnice kredita, pozajmica i drugih posudbi	029	0	0
4. Ostali novčani primici od financijskih aktivnosti	030	0	0
IV. Ukupno novčani primici od financijskih aktivnosti (AOP 027 do 030)	031	0	0
1. Novčani izdaci za otplatu glavnice kredita, pozajmica i drugih posudbi i dužničkih financijskih instrumenata	032	0	0
2. Novčani izdaci za isplatu dividendi	033	-38.283.920	-11.342
3. Novčani izdaci za financijski najam	034	0	0
4. Novčani izdaci za otkup vlastitih dionica i smanjenje temeljnog (upisanog) kapitala	035	-827.556	-5.523.816
5. Ostali novčani izdaci od financijskih aktivnosti	036	-349.943	0
V. Ukupno novčani izdaci od financijskih aktivnosti (AOP 032 do 036)	037	-39.461.419	-5.535.158
C) NETO NOVČANI TOKOVI OD FINACIJSKIH AKTIVNOSTI (AOP 031+037)	038	-39.461.419	-5.535.158
1. Nerealizirane tečajne razlike po novcu i novčanim ekvivalentima	039		-681.436
D) NETO POVEĆANJE ILI SMANJENJE NOVČANIH TOKOVA (AOP 012 + 026 + 038 + 039)	040	-218.091.888	220.975.076
E) NOVAC I NOVČANI EKVIVALENTI NA POČETKU RAZDOBLJA	041	261.470.980	43.379.092
F) NOVAC I NOVČANI EKVIVALENTI NA KRAJU RAZDOBLJA (AOP 040+041)	042	43.379.092	264.354.168

IZVJEŠTAJ O PROMJENAMA KAPITALA za razdoblje od 01.01.2020. do 31.12.2020.

C Nerevidirani financijski izvještaji KONČAR - Elektroindustrije d.d. za 2020. godinu

u kunama

Opis pozicije	AOP oznaka	Raspodjeljivo imateljima kapitala matice														Manjinski (nekontrolirajući) interes	Ukupno kapital i rezerve
		Temeljni (upisani) kapital	Kapitalne rezerve	Zakonske rezerve	Rezerve za vlastite dionice	Vlastite dionice i udjeli (odbitna stavka)	Statutarne rezerve	Ostale rezerve	Revalorizacijske rezerve	Fer vrijednost financijske imovine raspoložive za prodaju	Učinkoviti dio zaštite novčanih tokova	Učinkoviti dio zaštite neto ulaganja u inozemstvo	Zadržana dobit / preneseni gubitak	Dobit / gubitak poslovne godine	Ukupno raspodjeljivo imateljima kapitala matice		
1	2	3	4	5	6	7	8	9	10	11	12	13	14	15	16 (3 do 6 - 7 + 8 do 15)	17	18
Prethodno razdoblje																	
1. Stanje na dan početka prethodne poslovne godine	01	1.208.895.930	719.579	44.839.799	10.092.357	10.092.357	217.684.029	124.407.972	0	0	0	0	4.764.752	75.503.105	1.676.815.166	0	1.676.815.166
2. Promjene računovodstvenih politika	02	0	0	0	0	0	0	0	0	0	0	0	0	0	0	0	0
3. Ispravak pogreški	03	0	0	0	0	0	0	0	0	0	0	0	0	0	0	0	0
4. Stanje na dan početka prethodne poslovne godine (prepravljeno) (AOP 01 do 03)	04	1.208.895.930	719.579	44.839.799	10.092.357	10.092.357	217.684.029	124.407.972	0	0	0	0	4.764.752	75.503.105	1.676.815.166	0	1.676.815.166
5. Dobit/gubitak razdoblja	05	0	0	0	0	0	0	0	0	0	0	0	0	7.350.152	7.350.152	0	7.350.152
6. Tečajne razlike iz preračuna inozemnog poslovanja	06	0	0	0	0	0	0	0	0	0	0	0	0	0	0	0	0
7. Promjene revalorizacijskih rezervi dugotrajne materijalne i nematerijalne imovine	07	0	0	0	0	0	0	0	0	0	0	0	0	0	0	0	0
8. Dobitak ili gubitak s osnove naknadnog vrednovanja financijske imovine raspoložive za prodaju	08	0	0	0	0	0	0	0	0	0	0	0	0	0	0	0	0
9. Dobitak ili gubitak s osnove učinkovite zaštite novčanog toka	09	0	0	0	0	0	0	0	0	0	0	0	0	0	0	0	0
10. Dobitak ili gubitak s osnove učinkovite zaštite neto ulaganja u inozemstvu	10	0	0	0	0	0	0	0	0	0	0	0	0	0	0	0	0
11. Udio u ostaloj sveobuhvatnoj dobiti/gubitku društava povezanih sudjelujućim interesom	11	0	0	0	0	0	0	0	0	0	0	0	0	0	0	0	0
12. Aktuarski dobici/gubici po planovima definiranih primanja	12	0	0	0	0	0	0	0	0	0	0	0	0	0	0	0	0
13. Ostale ne vlasničke promjene kapitala	13	0	0	0	0	0	0	0	0	0	0	0	0	0	0	0	0
14. Porez na transakcije priznate direktno u kapitalu	14	0	0	0	0	0	0	0	0	0	0	0	0	0	0	0	0
15. Povećanje/smanjenje temeljnog (upisanog) kapitala (osim reinvestiranjem dobiti i u postupku predstečajne nagodbe)	15	0	0	0	0	0	0	0	0	0	0	0	0	0	0	0	0
16. Povećanje temeljnog (upisanog) kapitala reinvestiranjem dobiti	16	0	0	0	0	0	0	0	0	0	0	0	0	0	0	0	0
17. Povećanje temeljnog (upisanog) kapitala u postupku predstečajne nagodbe	17	0	0	0	0	0	0	0	0	0	0	0	0	0	0	0	0
18. Otkup vlastitih dionica/udjela	18	0	0	0	0	827.556	0	0	0	0	0	0	0	0	-827.556	0	-827.556
19. Isplata udjela u dobiti/dividende	19	0	0	0	0	0	0	0	0	0	0	0	0	-38.358.870	-38.358.870	0	-38.358.870
20. Ostale raspodjele vlasnicima	20	0	0	0	0	0	0	19.634	0	0	0	0	0	0	19.634	0	19.634
21. Prijenos u pozicije rezervi po godišnjem rasporedu	21	0	0	3.775.155	25.000.000	0	0	8.369.080	0	0	0	0	0	-37.144.235	0	0	0
22. Povećanje rezervi u postupku predstečajne nagodbe	22	0	0	0	0	0	0	0	0	0	0	0	0	0	0	0	0
23. Stanje na zadnji dan izvještajnog razdoblja prethodne poslovne godine (04 do 22)	23	1.208.895.930	719.579	48.614.954	35.092.357	10.919.913	217.684.029	132.796.686	0	0	0	0	4.764.752	7.350.152	1.644.998.526	0	1.644.998.526
DODATAK IZVJEŠTAJU O PROMJENAMA KAPITALA (popunjava poduzetnik obveznik primjene MSFI-a)																	
I. OSTALA SVEOBUHVAATNA DOBIT PRETHODNOG RAZDOBLJA. UMANJENO ZA POREZE (AOP 06 do 14)	24	0	0	0	0	0	0	0	0	0	0	0	0	0	0	0	0
II. SVEOBUHVAATNA DOBIT ILI GUBITAK PRETHODNOG RAZDOBLJA (AOP 05+24)*	25	0	0	0	0	0	0	0	0	0	0	0	0	7.350.152	7.350.152	0	7.350.152
III. TRANSAKCIJE S VLASNICIMA PRETHODNOG RAZDOBLJA PRIZNATE DIREKTNO U KAPITALU (AOP 15 do 22)	26	0	0	3.775.155	25.000.000	827.556	0	8.388.714	0	0	0	0	0	-75.503.105	-39.166.792	0	-39.166.792

IZVJEŠTAJ O PROMJENAMA KAPITALA za razdoblje od 01.01.2020. do 31.12.2020.

C Nerevidirani financijski izvještaji KONČAR - Elektroindustrije d.d. za 2020. godinu

u kunama

Opis pozicije	AOP oznaka	Raspodjeljivo imateljima kapitala matice														Manjinski (nekontrolirajući) interes	Ukupno kapital i rezerve
		Temeljni (upisani) kapital	Kapitalne rezerve	Zakonske rezerve	Rezerve za vlastite dionice	Vlastite dionice i udjeli (odbitna stavka)	Statutarne rezerve	Ostale rezerve	Revalorizacijske rezerve	Fer vrijednost financijske imovine raspoložive za prodaju	Učinkoviti dio zaštite novčanih tokova	Učinkoviti dio zaštite neto ulaganja u inozemstvo	Zadržana dobit / preneseni gubitak	Dobit / gubitak poslovne godine	Ukupno raspodjeljivo imateljima kapitala matice		
1	2	3	4	5	6	7	8	9	10	11	12	13	14	15	16 (3 do 6 - 7 + 8 do 15)	17	18
Tekuće razdoblje																	
1. Stanje na dan početka tekuće poslovne godine	27	1.208.895.930	719.579	48.614.954	35.092.357	10.919.913	217.684.029	132.796.686	0	0	0	0	4.764.752	7.350.152	1.644.998.526	0	1.644.998.526
2. Promjene računovodstvenih politika	28	0	0	0	0	0	0	0	0	0	0	0	0	0	0	0	0
3. Ispravak pogreški	29	0	0	0	0	0	0	0	0	0	0	0	0	0	0	0	0
4. Stanje na dan početka tekuće poslovne godine (prepravljeno) (AOP 27 do 29)	30	1.208.895.930	719.579	48.614.954	35.092.357	10.919.913	217.684.029	132.796.686	0	0	0	0	4.764.752	7.350.152	1.644.998.526	0	1.644.998.526
5. Dobit/gubitak razdoblja	31	0	0	0	0	0	0	0	0	0	0	0	0	6.812.308	6.812.308	0	6.812.308
6. Tečajne razlike iz preračuna inozemnog poslovanja	32	0	0	0	0	0	0	0	0	0	0	0	0	0	0	0	0
7. Promjene revalorizacijskih rezervi dugotrajne materijalne i nematerijalne imovine	33	0	0	0	0	0	0	0	0	0	0	0	0	0	0	0	0
8. Dobitak ili gubitak s osnove naknadnog vrednovanja financijske imovine raspoložive za prodaju	34	0	0	0	0	0	0	0	0	0	0	0	0	0	0	0	0
9. Dobitak ili gubitak s osnove učinkovite zaštite novčanog toka	35	0	0	0	0	0	0	0	0	0	0	0	0	0	0	0	0
10. Dobitak ili gubitak s osnove učinkovite zaštite neto ulaganja u inozemstvu	36	0	0	0	0	0	0	0	0	0	0	0	0	0	0	0	0
11. Udio u ostaloj sveobuhvatnoj dobiti/gubitku društava povezanih sudjeljujućim interesom	37	0	0	0	0	0	0	0	0	0	0	0	0	0	0	0	0
12. Aktuarski dobiti/gubici po planovima definiranih primanja	38	0	0	0	0	0	0	0	0	0	0	0	0	0	0	0	0
13. Ostale ne vlasničke promjene kapitala	39	0	0	0	0	0	0	0	0	0	0	0	0	0	0	0	0
14. Porez na transakcije priznate direktno u kapitalu	40	0	0	0	0	0	0	0	0	0	0	0	0	0	0	0	0
15. Povećanje/smanjenje temeljnog (upisanog) kapitala (osim reinvestiranjem dobiti i u postupku predstečajne nagodbe)	41	0	0	0	0	0	0	0	0	0	0	0	0	0	0	0	0
16. Povećanje temeljnog (upisanog) kapitala reinvestiranjem dobiti	42	0	0	0	0	0	0	0	0	0	0	0	0	0	0	0	0
17. Povećanje temeljnog (upisanog) kapitala u postupku predstečajne nagodbe	43	0	0	0	0	0	0	0	0	0	0	0	0	0	0	0	0
18. Otkup vlastitih dionica/udjela	44	0	0	0	0	5.523.816	0	0	0	0	0	0	574.023	0	-4.949.793	0	-4.949.793
19. Isplata udjela u dobiti/dividende	45	0	0	0	0	0	0	0	0	0	0	0	0	0	0	0	0
20. Ostale raspodjele vlasnicima	46	0	0	0	-574.023	-574.023	0	0	0	0	0	0	0	0	0	0	0
21. Prijenos u pozicije rezervi po godišnjem rasporedu	47	0	0	367.508	0	0	0	3.491.322	0	0	0	0	3.491.322	-7.350.152	0	0	0
22. Povećanje rezervi u postupku predstečajne nagodbe	48	0	0	0	0	0	0	0	0	0	0	0	0	0	0	0	0
23. Stanje na zadnji dan izvještajnog razdoblja tekuće poslovne godine (AOP 30 do 48)	49	1.208.895.930	719.579	48.982.462	34.518.334	15.869.706	217.684.029	136.288.008	0	0	0	0	8.830.097	6.812.308	1.646.861.041	0	1.646.861.041
DODATAK IZVJEŠTAJU O PROMJENAMA KAPITALA (popunjavanje poduzetnik obveznik primjene MSFI-a)																	
I. OSTALA SVEOBUHVAATNA DOBIT TEKUĆEG RAZDOBLJA. UMANJENO ZA POREZE (AOP 32 do 40)	50	0	0	0	0	0	0	0	0	0	0	0	0	0	0	0	0
II. SVEOBUHVAATNA DOBIT ILI GUBITAK TEKUĆEG RAZDOBLJA (AOP 31 + 50)	51	0	0	0	0	0	0	0	0	0	0	0	0	6.812.308	6.812.308	0	6.812.308
III. TRANSAKCIJE S VLASNICIMA TEKUĆEG RAZDOBLJA PRIZNATE DIREKTNO U KAPITALU (AOP 41 do 48)	52	0	0	367.508	-574.023	4.949.793	0	3.491.322	0	0	0	0	4.065.345	-7.350.152	-4.949.793	0	-4.949.793

D Izjava posloводства o odgovornosti

Konsolidirani financijski izvještaji Grupe KONČAR i društva KONČAR – Elektroindustrija d.d. Zagreb, sastavljaju se u skladu s Međunarodnim računovodstvenim standardima financijskog izvještavanja (MSFI) te hrvatskim Zakonom o računovodstvu.

Nerevidirani konsolidirani financijski izvještaji Grupe KONČAR i financijski izvještaji društva KONČAR – Elektroindustrija d.d. za razdoblje od 1. siječnja do 31. prosinca 2020. godine daju cjeloviti i istinit prikaz imovine i obveza, dobiti i gubitka, financijskog položaja i poslovanja izdavatelja i Društava uključenih u konsolidaciju kao cjeline.

Izvještaj posloводства za razdoblje do 31. prosinca 2020. godine sadrži istinit i vjeran prikaz rezultata poslovanja Društva.

Potpisano u ime Uprave:

mr.sc. Gordan Kolak, dipl.ing.
predsjednik Uprave



Josip Lasić, CFA
član Uprave za financije



Zagreb, 24. veljače 2021. godine



KONÇAR

