

# Rezultati poslovanja Grupe KONČAR

## Konsolidirani izvještaji Grupe KONČAR

siječanj – rujan  
2022. godine



**KONČAR**

Inspirirani izazovima



# Ključni pokazatelji

Izvoz

**+25%**

Prihodi od prodaje

**+26%**

Backlog

**+19%**

EBITDA

**+63%**

Book-to-bill ratio

**1,31**

Neto dobit

**+81%**

*Usporedivo s 2021.*

*Backlog usporedivo na 31. prosinca 2021.*

*Iznosi ne uključuju rezultat poslovanja Dalekovod Grupe*

# Sadržaj

<b>A</b> Izvještaj Uprave Končar – Elektroindustrije d.d. ....	4
<b>B</b> Konsolidirani financijski izvještaji Grupe KONČAR za siječanj – rujan 2022. godine .....	14
<b>C</b> Izjava posloводства o odgovornosti .....	29

# A Izvještaj Uprave

## Komentar mr.sc. Gordana Kolaka, predsjednika Uprave



Grupa KONČAR treći je kvartal 2022. godine završila s dobrim poslovnim rezultatima koji se odražavaju u povećanju prihoda, znatno povećanom broju novih narudžbi, većoj neto dobiti i ostvarenoj EBITDA. Iskoristili smo priliku značajnijeg rasta potražnje za proizvodima i opremom iz područja elektroenergetike, prije svega za potražnjom transformatora, te povećali prihode na svim ključnim tržištima.

Ostvareni rezultati nastavak su pozitivnog trenda poslovanja usprkos svim negativnim i složenim makroekonomskim uvjetima koji prate poslovanje unatrag tri godine. Rat u Ukrajini i gospodarske sankcije Rusiji nadovezali su se na još uvijek prisutne poremećaje u opskrbnim lancima. Nezapamćeno visoke cijene energenata, visoka inflacija i povećanje kamatnih stopa utječu na rast troškova i profitabilnost. U tako neizvjesnom okruženju menadžment Grupe KONČAR morao je brzo reagirati i organizirati što učinkovitije poslovne aktivnosti kako bi mogli apsorbirati takav ekstreman šok na poslovanje, nezabilježen u posljednjih nekoliko desetljeća. U odnosu na tri kvartala prošle godine udio troškova sirovina i materijala u prihodima od prodaje na razini Grupe povećani su za 5,7 postotnih poena, dok se u Društvima koja imaju ugovorene projekte u dužem vremenskom razdoblju povećanje kreće i do 10 postotnih poena. Iznimni naponi ulažu se u pregovore s kupcima na ugovorima koji su sklopljeni u vrijeme prije porasta cijena i iznalaženju zajedničkog rješenja, a sve s ciljem da se ugovorene isporuke odvijaju sukladno dogovorenim rokovima.

Bez obzira na napore koji se ulažu u pregovore s kupcima i dobavljačima nije realno očekivati da će sve troškovne elemente biti moguće ugraditi u krajnju cijenu proizvoda i da će se cijene sirovina i materijala vratiti na razinu od prije dvije godine. Navedena situacija ukazuje na mogući daljnji pritisak na profitne marže. Kako bi se održala razina profitabilnosti u poslovanju ove godine ostvarene su određene uštede na ostalim troškovima poslovanja, što se prije svega ogleda u povećanoj radnoj učinkovitosti.

Rast novougovorenih poslova i stanje narudžbi pokazatelji su koji nam ulijevaju optimizam da ćemo i u narednom razdoblju ostvariti dobre rezultate. U razdoblju siječanj – rujna ugovoreno je novih poslova u iznosu od 3.993,0 milijuna kuna. Omjer ugovorenih i realiziranih poslova, *book-to-bill ratio*, i dalje je visok i iznosi 1,31. Stanje ugovorenih poslova, *backlog*, na kraju rujna iznosi 5.955,0 milijuna kuna i za 946,4 milijuna kuna ili 18,9 posto je veće od stanja na kraju 2021. godine. Pripajanjem Dalekovoda *backlog* se dodatno povećao za približno 1 milijardu kuna te ukupni *backlog* za Grupnu KONČAR iznosi 6.971,7 milijuna kuna.

Dobra ugovorenost rezultirala je povećanjem prihoda od prodaje proizvoda i usluga na svim tržištima. Konsolidirani prihodi od prodaje proizvoda i usluga ostvareni su u iznosu od 3.046,5 milijuna kuna, što je 635,9 milijuna kuna ili 26,4 posto više u odnosu na ostvarenje u istom razdoblju 2021. godine. Uključivanjem Dalekovoda prihodi od prodaje povećavaju se za 524,3 milijuna kuna i iznose 3.562,7 milijuna kuna. Veći dio prihoda ostvaren je na inozemnim tržištima. Ako promatramo ostvareni izvoz zajedno s Dalekovodom, iznos izvoza se povećava za 415,0 milijuna kuna i na kraju rujna iznosi 2.277,5 milijuna kuna, što predstavlja 64% ukupnih prihoda od prodaje. S obzirom na činjenicu da je u ovoj godini ostvaren značajan rast ugovorenih poslova na vanjskim tržištima stvorili su se uvjeti za daljnji rast izvoza u narednom razdoblju.

Uz odlične rezultate u komercijalnom djelu poslovanja ostvareni su i dobri financijski rezultati. Konsolidirana neto dobit KONČAREVIH društava iznosi 277,3 milijuna kuna i veća je za 123,9 milijuna kuna ili 80,7 posto u odnosu na isto razdoblje prošle godine. EBITDA iznosi 373,7 milijuna kuna i veća je za 144,8 milijuna kuna u odnosu na ostvarenje u prva tri kvartala 2021. godine. EBITDA marža iznosi 12,3 posto (u istom razdoblju prošle godine iznosila je 9,5 posto). Normalizirana EBITDA iznosi 219,5 milijuna kuna i veća je za 26,2 milijuna kuna od ostvarene u razdoblju siječanj – rujna 2021. godine. Normalizirana EBITDA marža iznosi 7,2 posto.

Uključivanjem Dalekovoda EBITDA je povećana za 24,6 milijuna kuna i iznosi 398,3 milijuna kuna.

U uvjetima znatno suženih mogućnosti prognoziranja očekujemo da će KONČAR poslovnu godinu završiti u skladu s planiranim rezultatima. U narednoj godini prioritet je zadržati usmjerenost na izvozna tržišta i trend rasta poslovanja uz povećanje profitabilnosti te nastaviti sa značajnijim investicijskim ciklusom započetim u ovoj godini.

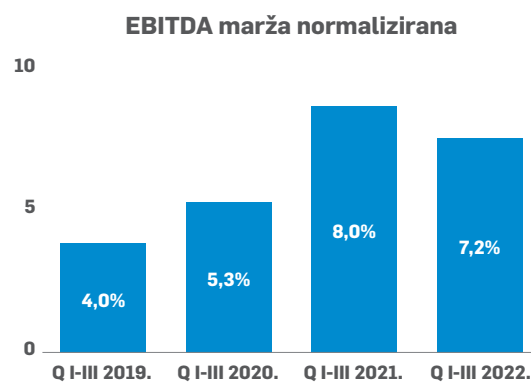
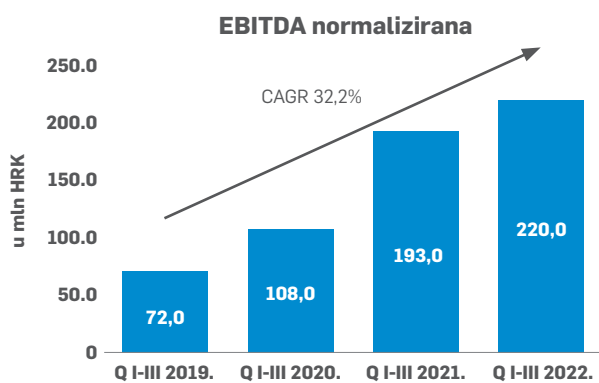
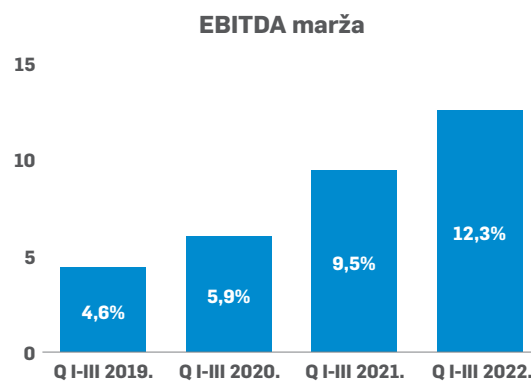
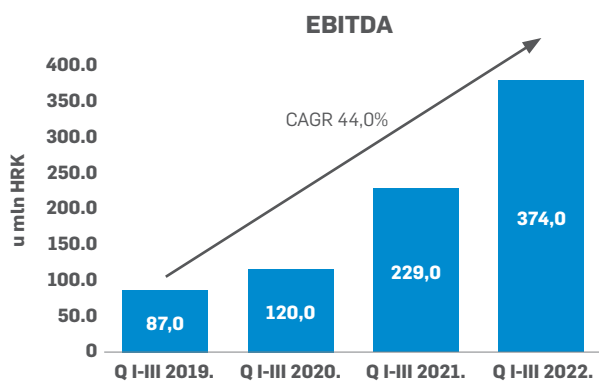
mr.sc. Gordana Kolak  
predsjednik Uprave



## POKAZATELJI POSLOVANJA

u 000 HRK	KONČAR		Indeks	Dalekovod	Grupa KONČAR		Indeks
	Q I-III 2021.	Q I-III 2022.	2022./2021.	Q I-III 2022.	Q I-III 2022.	Δ	2022./2021.
<b>Poslovni prihodi</b>	<b>2.481.543</b>	<b>3.238.556</b>	<b>130,5</b>	<b>527.783</b>	<b>3.758.218</b>	<b>1.276.675</b>	<b>151,4</b>
Prihodi od prodaje - ukupno	2.410.626	3.046.542	126,4	524.320	3.562.744	1.152.118	147,8
Prihodi od prodaje - izvoz	1.494.511	1.862.305	124,6	414.978	2.277.547	783.036	152,4
<b>Poslovni rashodi</b>	<b>2.325.328</b>	<b>2.942.505</b>	<b>126,5</b>	<b>518.180</b>	<b>3.453.648</b>	<b>1.128.320</b>	<b>148,5</b>
Operativna dobit	156.215	296.051	189,5	9.603	304.570	148.355	195,0
Operativna marža	6,5	9,7		1,8%	8,5		
Neto dobit	153.458	277.347	180,7	4.145	280.406	126.948	182,7
Amortizacija	72.713	77.691	106,8	14.971	93.749	21.036	128,9
<b>EBITDA</b>	<b>228.928</b>	<b>373.742</b>	<b>163,3</b>	<b>24.574</b>	<b>398.319</b>	<b>169.391</b>	<b>174,0</b>
EBITDA marža	9,5%	12,3%		4,7%	11,2%		
EBITDA normalizirana <sup>1</sup>	193.259	219.501	113,6	24.042	243.547	50.288	126,0
EBITDA marža normalizirana <sup>1</sup>	8,0%	7,2%		4,6%	6,8%		
Stanje novca (depoziti+gotovina) <sup>2</sup>	544.928	361.658	66,4	41.694	403.350	-141.578	74,0
Obveze za zajmove i kredite <sup>2</sup>	300.275	501.006	166,8	70.716	511.805	211.530	170,4
<b>Ugovoreni poslovi</b>	<b>3.362.466</b>	<b>3.992.963</b>	<b>118,8</b>	<b>420.954</b>	<b>4.413.817</b>	<b>1.051.351</b>	<b>131,3</b>
Backlog <sup>2</sup>	5.008.626	5.955.048	118,9	1.008.528	6.971.694	1.963.068	139,2
Book-to-bill ratio	1,39	1,31		0,80	1,24		

EBITDA normalizirana<sup>1</sup>: EBITDA umanjena za neto učinak rezerviranja, dobit od prodaje imovine, prihode od naknada šteta, prihode od državnih potpora i jednokratni učinak transakcije vezan uz Dalekovod  
Stanje novca, krediti, backlog<sup>2</sup>: stanje na dan 31.12.2021.



## Ključni pokazatelji računa dobiti i gubitka siječanj – rujan 2022.

Održavanjem Glavne skupštine Dalekovoda d.d. 31.3.2022. godine i izborom članova Nadzornog odbora, stečeni su uvjeti za stjecanje kontrole nad društvima Dalekovod Grupe i uključivanje u poslovanje i konsolidirane financijske izvještaje Grupe KONČAR. U konsolidirane financijske izvještaje KONČARA uključeni su konsolidirani rezultati Dalekovod Grupe za razdoblje travanj – rujan 2022. godine.

Zbog usporedivosti podataka u objavi rezultata za tri kvartala ove godine prikazani su konsolidirani rezultati KONČARA bez rezultata Dalekovoda te u nastavku konsolidirani rezultati Grupe KONČAR s uključenim podacima Dalekovoda i to za razdoblje travanj – rujan 2022. godine.

### Račun dobiti/gubitka bez Dalekovoda

Društva KONČARA ostvarila su za razdoblje siječanj – rujan 2022. godinu ukupne poslovne prihode u iznosu od 3.238,6 milijuna kuna, što je 757,0 milijuna kuna ili 30,5% više od ostvarenog u istom razdoblju 2021. godine. U slučaju da se iz poslovnih prihoda isključuje jednokratne stavke povećanje u odnosu na isto razdoblje prošle godine iznosi bi 638,4 milijuna kuna ili 26%.

Konsolidirani prihodi od prodaje proizvoda i usluga ostvareni su u iznosu od 3.046,5 milijuna kuna, što je 635,9 milijuna kuna ili 26,4% više u odnosu na ostvarenje za tri kvartala 2021. godine.

Ostali poslovni prihodi ostvareni su u iznosu od 192,0 milijuna kuna i veći su za 121,1 milijun kuna od ostvarenja u prva tri kvartala 2021. godine. Ostali poslovni prihodi u najvećoj mjeri odnose se na saldo iznosa rezerviranja, prihoda od prodaje imovine koja nije u funkciji osnovne djelatnosti, prihod od naplata šteta iz osiguranja, prihode od državnih potpora i akviziciju Dalekovoda.

Poslovni rashodi ostvareni su u iznosu od 2.942,5 milijuna kuna i 26,5% su veći od ostvarenja u istom razdoblju prošle godine. U poslovnim rashodima materijalni troškovi (troškovi sirovina i materijala, troškovi prodane robe i ostali vanjski troškovi) ostvareni su u iznosu od 2.265,9 milijuna kuna i veći su za 604,8 milijuna kuna ili 36,4% u odnosu na ostvareno siječanj – rujan 2021. godine. Učešće materijalnih troškova u prihodima od prodaje, korigiranim za promjenu vrijednosti zaliha, iznosi 72% i u odnosu na isto razdoblje prethodne godine veći je za 4,2 postotnih poena. Udio troškova sirovina i materijala u prihodima od prodaje iznosi 62,5% i veći je za 5,7 postotna poena u odnosu na isto razdoblje prošle godine. Udio troškova prodane robe u prihodima od prodaje manji je za 0,3 postotnih poena. Ostali vanjski troškovi iznose 247,8 milijuna kuna, njihov udio u prihodima od prodaje iznosi 7,9%. Udio ostalih troškova u prihodima od prodaje smanjen je za 1,2 postotna poena u odnosu na siječanj – rujan 2021. godine.

Troškovi osoblja iznose 535,1 milijuna kuna i veći su za 47,7 milijuna kuna ili 9,8% u odnosu na prošlu godinu. Udio troškova osoblja u prihodima od prodaje iznosi 17,0% što je za 2,9 postotna poena manje u odnosu na ostvarenje u istom razdoblju 2021. godine.

Ostali troškovi poslovanja iznose 153,2 milijuna kuna i veći su za 19,1 milijuna kuna od ostvarenog za 1-9.2021. godinu. Ostali troškovi poslovanja odnose se na naknade troškova djelatnika i ostala prava zaposlenika u iznosu od 70,9 milijuna kuna te proizvodne usluge, intelektualne usluge, premije osiguranja i ostalo u ukupnom iznosu od 82,3 milijuna kuna. Udio ostalih troškova u korigiranim prihodima od prodaje manji je za 0,6 postotna poena u odnosu na isto razdoblje 2021. godine.

Operativna dobit (EBIT) iznosi 296,1 milijuna kuna i veća je za 139,8 milijuna kuna u odnosu na ostvareno za prva tri kvartala 2021. godine. Operativna marža iznosi 9,7%.

Normalizirana operativna dobit iznosi 141,8 milijuna kuna, veća je za 21,3 milijuna kuna od normaliziranog EBIT-a u istom razdoblju 2021. godine. Normalizirana EBIT marža iznosi 4,7% i manja za 0,3 postotna poena od ostvarenja prošle godine (za prva tri kvartala 2021. iznosila je 5%).

Saldo dobiti i gubitka koji pripada imateljima udjela i dionica Matice Grupe pridruženih Društava i zajedničkih pothvata iznosi 12,5 milijuna kuna.

Razlika između financijskih prihoda i rashoda je pozitivna i iznosi 2,8 milijuna kuna.

Ukupno ostvareni konsolidirani prihodi Grupe iznose 3.261,3 milijuna kuna, veći su za 756,2 milijuna kuna ili 30,2% u odnosu na ostvareno za prva tri kvartala 2021. godine. Operativna dobit u iznosu od 296,1 milijuna kuna, saldo dobiti/gubitka od pridruže-

nih poduzetnika i zajedničkih pothvata u iznosu od 12,5 milijuna kuna, te pozitivna razlika financijskih prihoda i rashoda u iznosu od 2,8 milijun kuna daje konsolidiranu dobit prije oporezivanja u iznosu od 311,6 milijuna kuna. Akontacija poreza na dobit iznosi 34,3 milijuna kuna. Neto dobit za razdoblje siječanj - rujan 2022. godine iznosi 277,1 milijuna kuna.

EBITDA iznosi 373,7 milijuna kuna i veća je za 144,8 milijuna kuna u odnosu na ostvarenu EBITDA-u za prva tri kvartala 2021. godine. EBITDA marža iznosi 12,3% (u istom razdoblju prošle godine iznosila je 9,5%).

Normalizirana EBITDA iznosi 219,5 milijuna kuna i veća je za 26,2 milijuna kuna od normalizirane EBITDA-e ostvarene za isto razdoblje 2021. godine. Normalizirana EBITDA izračunata je na način da je EBITDA umanjena za neto učinak rezerviranja, dobit od prodaje imovine, prihode od naknada šteta, prihode iz transakcije vezane uz Dalekovod i uvećana za vrijednosno usklađenje dugotrajne i kratkotrajne imovine. Normalizirana EBITDA marža iznosi 7,2% (u istom razdoblju prošle godine iznosila je 8%).

### Konsolidirani račun dobiti/gubitka

Pozicije (u 000 HRK)	Indeks			
	Q I-III 2021.	Q I-III 2022.	Δ	2022./2021.
<b>POSLOVNI PRIHODI</b>	<b>2.481.543</b>	<b>3.238.556</b>	<b>757.013</b>	<b>130,5</b>
<b>POSLOVNI RASHODI</b>	<b>2.325.328</b>	<b>2.942.505</b>	<b>617.177</b>	<b>126,5</b>
Materijalni troškovi i promjena vrijednosti zaliha	1.620.485	2.165.065	544.580	<b>133,6</b>
Troškovi osoblja	487.477	535.149	47.672	<b>109,8</b>
Amortizacija	72.713	77.691	4.978	<b>106,8</b>
Ostali troškovi	140.793	159.319	18.526	<b>113,2</b>
Vrijednosno usklađivanje dugotrajne i kratkotrajne imovine	3.860	5.281	1.421	<b>136,8</b>
<b>OPERATIVNA DOBIT</b>	<b>156.215</b>	<b>296.051</b>	<b>139.836</b>	<b>189,5</b>
UDIO U DOBITI PRIDRUŽENIH PODUZETNIKA	16.628	12.821	-3.807	
UDIO U GUBITKU PRIDRUŽENIH PODUZETNIKA	344	77	-267	
FINANCIJSKI PRIHODI	6.965	9.927	2.962	<b>142,5</b>
FINANCIJSKI RASHODI	3.115	7.086	3.971	<b>227,5</b>
<b>UKUPNI PRIHODI</b>	<b>2.505.136</b>	<b>3.261.304</b>	<b>756.168</b>	<b>130,2</b>
<b>UKUPNI RASHODI</b>	<b>2.328.787</b>	<b>2.949.668</b>	<b>620.881</b>	<b>126,7</b>
Dobit prije oporezivanja	176.349	311.636	135.287	<b>176,7</b>
Porez na dobit	22.891	34.289	11.398	<b>149,8</b>
<b>DOBIT RAZDOBLJA</b>	<b>153.458</b>	<b>277.347</b>	<b>123.889</b>	<b>180,7</b>

### Račun dobiti/gubitka konsolidirano s Dalekovodom

Dalekovod Grupa za razdoblje travanj – rujan ostvarila je poslovne prihode u iznosu od 527,8 milijuna kuna. Prihodi od prodaje iznose 524,3 milijuna kuna i ostvarena je operativna dobit u iznosu od 9,6 milijuna kuna. Ostvarena EBITDA iznosi 24,6 milijuna kuna, a EBITDA marža 4,7%. Normalizirana EBITDA i normalizirana EBITDA marža su na približno istom nivou. Ostvarena neto dobit iznosi 4,1 milijun kuna.

Uključivanjem Dalekovoda u konsolidirani rezultat KONČARA poslovni prihodi dosegli su iznos od 3.758,2 milijuna kuna i veći su za 1.276,7 milijuna kuna u odnosu na ostvareno u istom razdoblju 2021. godine. Prihodi od prodaje proizvoda i usluga veći su za 1.152,1 milijun kuna. Izvoz je ostvaren u iznosu od 2.277,5 milijuna kuna s udjelom od 64% u ukupnim prihodima od prodaje. EBITDA iznosi 398,3 milijuna kuna, a EBITDA marža 11,2%. Konsolidirana neto dobit Grupe KONČAR (KONČARA i Dalekovoda) iznosi 280,4 milijuna kuna.

## Konsolidirani račun dobiti/gubitka - uključen Dalekovod

Indeks

Pozicije (u 000 HRK)	Q I-III 2021.	Q I-III 2022.	Δ	2022./2021.
<b>POSLOVNI PRIHODI</b>	<b>2.481.543</b>	<b>3.758.217</b>	<b>1.276.674</b>	<b>151,4</b>
<b>POSLOVNI RASHODI</b>	<b>2.325.328</b>	<b>3.453.648</b>	<b>1.128.320</b>	<b>148,5</b>
Materijalni troškovi i promjena vrijednosti zaliha	1.620.485	2.465.991	845.506	<b>152,2</b>
Troškovi osoblja	487.477	671.013	183.536	<b>137,7</b>
Amortizacija	72.713	93.747	21.034	<b>128,9</b>
Ostali troškovi	140.793	217.618	76.825	<b>154,6</b>
Vrijednosno usklađivanje dugotrajne i kratkotrajne imovine	3.860	5.279	1.419	<b>136,8</b>
<b>OPERATIVNA DOBIT</b>	<b>156.215</b>	<b>304.569</b>	<b>148.354</b>	<b>195,0</b>
UDIO U DOBITI PRIDRUŽENIH PODUZETNIKA	16.628	12.820	-3.808	
UDIO U GUBITKU PRIDRUŽENIH PODUZETNIKA	344	77	-267	
FINANCIJSKI PRIHODI	6.965	7.056	91	<b>101,3</b>
FINANCIJSKI RASHODI	3.115	8.842	5.727	<b>283,9</b>
<b>UKUPNI PRIHODI</b>	<b>2.505.136</b>	<b>3.778.093</b>	<b>1.272.957</b>	<b>150,8</b>
<b>UKUPNI RASHODI</b>	<b>2.328.787</b>	<b>3.462.567</b>	<b>1.133.780</b>	<b>148,7</b>
Dobit prije oporezivanja	176.349	315.526	139.177	<b>178,9</b>
Porez na dobit	22.891	34.408	11.517	<b>150,3</b>
<b>DOBIT RAZDOBLJA</b>	<b>153.458</b>	<b>281.118</b>	<b>127.660</b>	<b>183,2</b>
Dobit/gubitak iz prekinutog poslovanja		-712	-712	
	<b>153.458</b>	<b>280.406</b>	<b>126.948</b>	<b>182,7</b>

## Financijska pozicija

## Ključne značajke bilance na 30.9.2022. – konsolidirano s Dalekovodom

Značajnije promjene u konsolidiranoj bilanci Grupe KONČAR na kraju trećeg tromjesječja ove godine u odnosu na stanje na kraju 2021. godine, u najvećoj mjeri su rezultat uključivanja Dalekovod Grupe u poslovanje Grupe KONČAR.

U odnosu na stanje na kraju 2021. godine do značajnijih promjena došlo je na slijedećim pozicijama:

- Stanje ukupnih konsolidiranih sredstava i izvora sredstava na dan 30.9.2022. godine iznosi od 5.695,0 milijuna kuna, što je u odnosu na 31.12.2021. godine za 1.247,7 milijuna kuna ili 28,1% više.
- Zalihe su povećane za iznos od 441,4 milijuna kuna. Do povećanje zaliha došlo je u svim društvima Grupe a najznačajnije povećanje je u društvima kojima se i u narednom razdoblju očekuju povećane isporuke (područje tračničkih vozila, transformatorski program). Dugotrajna imovina namijenjena prodaji iznosi 17,8 milijuna kuna i manja je za 35,2 milijuna kuna. Do smanjenja je došlo uslijed prodaje nekretnine koje nisu u funkciji osnovne djelatnosti.
- Ukupna kratkotrajna potraživanja povećana su za iznos od 638,1 milijun kuna. Potraživanja od kupaca i ugovorna imovina povećani su za 496,4 milijuna kuna. Utjecaj Dalekovoda na povećanje ukupnih kratkotrajnih potraživanja iznosi 481,7 milijuna kuna.
- Financijska imovina je manja za iznos od 285,3 milijuna kuna. Depoziti preko tri mjeseca iznose 15,8 milijuna kuna i manji su za 106,0 milijuna kuna u odnosu na kraj 2021. godine. Ostala financijska imovina iznosi 1,0 milijuna kuna i manja je za 179,3 milijuna kuna u odnosu na 31.12.2021. godine što je u najvećem djelu rezultat uspješno provedene dokapitalizacije Dalekovoda.
- Na razini Grupe iznos stanja novca smanjen je za 36,2 milijuna kuna i na kraju trećeg tromjesječja iznosi 387,6 milijuna kuna.
- Kapital i rezerve iznose 3.197,8 milijuna kuna, što je za 354,1 milijun kuna više u odnosu na stanje 31.12.2021. godine.
- Nekomolirajući (manjinski interes) iznosi 517,9 milijuna kuna i veći je za 202,5 milijun kuna u odnosu na stanje 31.12.2021. godine. Do značajnog povećanja došlo je zbog uključivanja Dalekovoda u kojem manjinski interes iznosi 129,6 milijuna kuna.
- Dugoročna rezerviranja iznose 200,1 milijuna kuna i veća su za 22,3 milijuna kuna u odnosu na stanje na kraju 2021. godine.
- Dugoročne obveze iznose 394,1 milijun kuna i veće su za 289,1 milijun kuna. Povećan je iznos obveza po dugoročnim kreditima i to za iznos od 96,7 milijuna kuna. Dugoročne obveze za zajmove (koji nisu od banaka) iznose 155,4 milijuna kuna i veće su za 155,0 milijuna kuna u odnosu na kraj 2021. godine.
- Kratkoročne obveze iznose 1.680,5 milijuna kuna i veće su za 508,5 milijuna kuna u odnosu na stanje 31.12.2021. godine.



- U strukturi kratkoročnih obveza do najznačajnijih promjena je došlo na poziciji obveza prema dobavljačima koje su povećane za iznos od 333,7 milijuna kuna. Najznačajniji iznos odnosi se na Društva transformatorskog programa i uključivanje Dalekovoda u iznosu od 212,5 milijuna kuna.
- Kratkoročne obveze prema bankama iznose 193,1 milijun kuna i manje su za 5,9 milijuna kuna u odnosu na kraj 2021. godine.
- Odgođena plaćanja troškova i prihod budućeg razdoblja iznose 221,8 milijuna kuna i veća su za 73,6 milijun kuna.

Ukupno kratkotrajna imovina i plaćeni troškovi budućeg razdoblja veći su 2 puta od ukupnih kratkoročnih obveza i odgođenog plaćanja troškova i prihoda budućeg razdoblja. Struktura konsolidirane bilance ukazuje na usklađenost izvora sredstava i ulaganja te dobru financijsku stabilnost Grupe KONČAR.

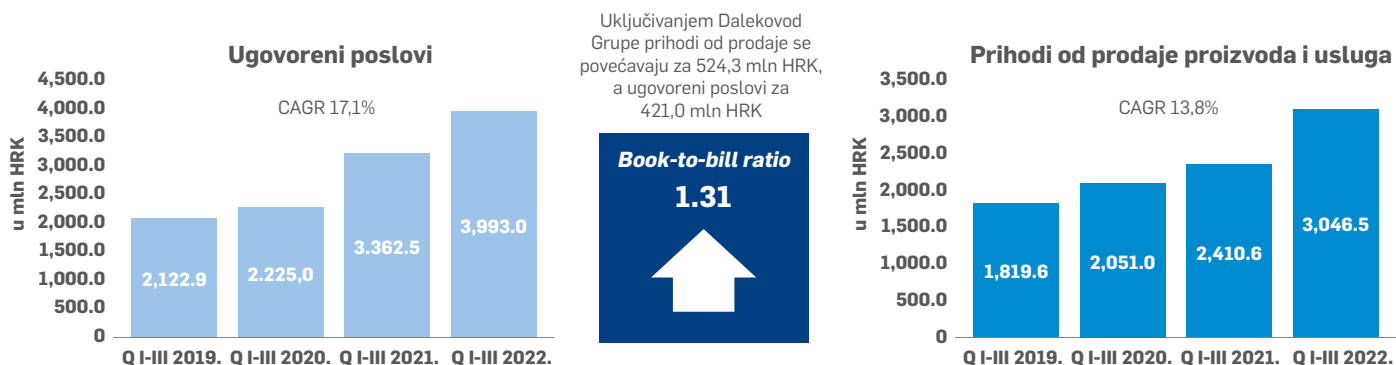
Indeks

Skraćena bilanca (u 000 HRK)	31.12.2021.	30.9.2022.	Δ	2022./2021.
<b>Imovina</b>	<b>4.447.304</b>	<b>5.695.029</b>	<b>1.247.725</b>	<b>128,1</b>
Dugotrajna imovina	1.502.885	1.983.060	480.175	132,0
Kratkotrajna imovina	2.944.419	3.711.969	767.550	126,1
<b>Obveze</b>	<b>1.603.663</b>	<b>2.497.270</b>	<b>893.607</b>	<b>155,7</b>
Dugoročna rezerviranja	178.661	200.876	22.215	112,4
Dugoročne obveze	104.914	394.061	289.147	375,6
Kratkoročne obveze	1.320.088	1.902.333	582.245	144,1
<b>Kapital</b>	<b>2.843.641</b>	<b>3.197.759</b>	<b>354.118</b>	<b>112,5</b>

u 000 HRK	31.12.2021.	30.9.2022.	Δ
Kratkotrajna imovina	2.944.418	3.711.969	767.551
Kratkoročne obveze	1.320.086	1.902.333	582.247
<b>Odnos kratkotrajne imovine i kratkoročnih obveza</b>	<b>2.2</b>	<b>2.0</b>	

u 000 HRK	31.12.2021.	30.9.2022.	Δ
Dugoročne obveze prema bankama	100.912	173.407	72.495
Kratkoročne obveze prema bankama	199.014	183.048	-15.966
Obveze za zajmove	350	155.350	155.000
Financijska imovina	180.960	980	-179.980
Stanje novca (depoziti + cash)	544.928	403.350	-141.578
<b>Neto dug</b>	<b>-425.612</b>	<b>107.475</b>	<b>533.087</b>
Normalizirana EBITDA	53.729	243.547	189.818
<b>Neto dug / normalizirana EBITDA</b>	<b>neg</b>	<b>0,4</b>	

## Tržišna pozicija



u 000 HRK

Divizije	Ostvareno 1.-9.2021.	Udio u ukupnom	Ostvareno 1.-9.2022.	Udio u ukupnom
<b>Proizvodnja električne energije</b>	<b>329.658</b>	<b>12,6</b>	<b>402.515</b>	<b>10,2</b>
<b>Prijenos i distribucija električne energije ukupno</b>	<b>1.721.557</b>	<b>64,1</b>	<b>2.507.171</b>	<b>63,8</b>
Prijenos	571.183	21,1	1.046.367	26,6
Distribucija	1.150.374	42,9	1.460.804	37,2
<b>Tračnička vozila i infrastruktura ukupno</b>	<b>402.663</b>	<b>14,9</b>	<b>577.062</b>	<b>14,7</b>
Tračnička vozila	365.108	13,5	508.961	12,9
Izgradnja i modernizacija željezničke infrastrukture	37.555	1,4	68.101	1,7
<b>Digitalna rješenja</b>	<b>13.436</b>	<b>0,5</b>	<b>20.087</b>	<b>0,5</b>
<b>Ostalo</b>	<b>212.807</b>	<b>8,0</b>	<b>424.633</b>	<b>10,8</b>
<b>Ukupno prihodi od prodaje nekonsolidirano</b>	<b>2.680.121</b>	<b>100</b>	<b>3.931.468</b>	<b>100,0</b>
<b>Eliminacija internih odnosa</b>	<b>269.495</b>		<b>368.724</b>	
<b>Ukupno prihodi od prodaje konsolidirano</b>	<b>2.410.626</b>		<b>3.562.744</b>	

Društva KONČARA ostvarila je za razdoblje siječanj – rujan 2022. godine konsolidirane prihode od prodaje proizvoda i usluga u iznosu od 3.046,5 milijuna kuna, što je 635,9 milijuna kuna ili 26,4% više u odnosu na ostvarenje u istom razdoblju 2021. godine. Uključivanjem Dalekovoda prihodi od prodaje povećavaju se za 524,3 milijuna kuna i iznose 3.562,7 milijuna kuna.

Na domaćem tržištu KONČAREVA društva ostvarila su prihodi u iznosu od 1.184,2 milijuna kuna, što je 268,1 milijun kuna ili 29,3% više u odnosu na ostvarenje u istom razdoblju 2021. godine. U ukupnim prihodima od prodaje proizvoda i usluga udio domaćeg tržišta iznosi 38,9%.

U strukturi prihoda od prodaje proizvoda i usluga na domaćem tržištu, prihodi od prodaje proizvoda i usluga društvima HEP Grupe (HEP – Proizvodnja, HEP – Operator distribucijskog sustava, HOPS te indirektno Brodomerkur i Brodometalurgija za HEP) ostvareni su u iznosu od 469,4 milijuna kuna (15,5% ukupno ostvarenih prihoda od prodaje proizvoda i usluga). Ostvareni iznos veći je za 62,2 milijuna kuna od ostvarenog u istom razdoblju 2021. godine.

Prihodi od prodaje proizvoda i usluga HŽ PP-u, HŽ Infrastrukturi i Tehničkim servisima željezničkih vozila ostvareni su u iznosu od 312,2 milijuna kuna (10,2% ukupno ostvarenih prihoda od prodaje). Najznačajniji iznos, odnosi se na realizaciju ugovora za isporuku vlakova HŽ PP-u.

Dodavanjem Dalekovoda prihodi na domaćem tržištu povećavaju se za 109,3 milijuna kuna i iznose 1.285,2 milijuna kuna. Na domaćem tržištu Dalekovod prihode u najvećoj mjeri ostvaruje od ugovora s HEP-om.

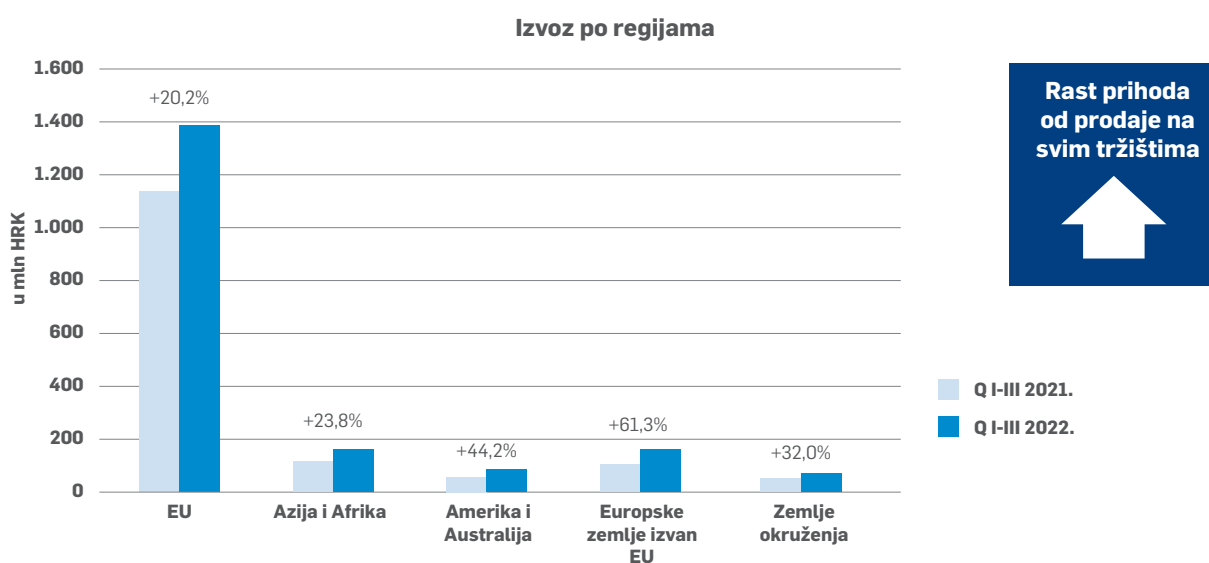
Prihodi od prodaje proizvoda i usluga KONČAREVIH društva na inozemnom tržištu ostvareni su u iznosu od 1.862,3 milijuna kuna, što je 367,8 milijuna kuna ili 24,6% više od ostvarenja za prva tri kvartala 2021. godine. U ukupnim prihodima od prodaje proizvoda i usluga udio izvoza iznosi 61,1%.

Pojedinačno po zemljama najznačajniji izvoz ostvaren je na tržištu Njemačke i to iznos od 332,7 milijuna kuna ili 17,9% ukupnog izvoza (u odnosu na isto razdoblje 2021. godine 40,0 milijuna kuna više). U Švedsku je izvezeno roba i usluga u iznosu od 238,8 milijuna kuna ili 12,8% ukupnog izvoza, a u Austriju 95,7 milijuna kuna ili 5,1% od ukupno ostvarenog izvoza.

U odnosu na prošlu godinu prihodi od prodaje proizvoda i usluga u izvozu su povećani na svim tržištima. Najznačajnije povećanje je na tržištu Europske unije gdje je povećan iznos izvoza za 215,9 milijun kuna. Izvoz u zemlje Europske unije ostvaren je u iznosu od 1.343,4 milijuna kuna ili 72,1% ukupno ostvarenog izvoza.

Uključivanjem Dalekovoda izvoz se povećava za 415,0 milijuna kuna i na kraju rujna iznosi 2.277,5 milijuna kuna ili 64% ukupnih prihoda od prodaje. Izvoz Dalekovoda značajnije je povećao izvoz u Švedsku i to za 162,2 milijuna kuna i izvoz u Norvešku za 113,5 milijuna kuna.

U razdoblju siječanj – rujan 2022. godine ostvaren je značajan rast ugovorenih poslova na inozemnim tržištima, čime su se stvorili uvjeti za daljnji rast izvoza u narednom razdoblju.



### Ugovoreni poslovi i backlog

Društva Grupe KONČAR u razdoblju siječanj – rujan 2022. godine ugovorila su novih poslova u iznosu od 3.993,0 milijuna kuna. U odnosu na prošlu godinu ugovoreno je 630,5 milijuna kuna, odnosno 18,8% više novih poslova. Omjer ugovorenih i realiziranih poslova za prva tri kvartala 2022. godine, *book-to bill ratio*, iznosi 1,31.

Od ukupnog iznosa ugovorenih poslova 2.927,0 milijuna kuna (73,3% ukupno ugovorenih poslova) ugovoreno je za izvoz, a 1.066,0 milijuna kuna (26,7% ukupno ugovorenih poslova) odnosi se na ugovore u Hrvatskoj.

Od ugovorenih poslova na domaćem tržištu najznačajniji dio odnosi se na ugovore za društva unutar HEP Grupe (HEP – Proizvodnja, HEP – Operator distribucijskog sustava, HOPS) i to u iznosu od 752,9 milijuna kuna. Ukupan udio HEP-a u novougovorenim poslovima iznosi 18,9%. Od ugovora na domaćem tržištu značajan je i ugovor s Hrvatskim vodama u iznosu od 77,8 milijuna kuna i ugovor za održavanje i servis tramvaja sa Zagrebačkim holdingom u iznosu od 73,7 milijuna kuna.

Na inozemnom tržištu, u razdoblju siječanj – rujan 2022. godine ugovoreno je novih poslova u iznosu od 2.927,0 milijuna kuna, što je 911,9 milijuna kuna ili 45,3% više od ugovorenog u istom razdoblju prošle godine.

Od ukupno ugovorenih poslova na inozemnim tržištima najveći dio ugovorenih poslova odnosi se na zemlje Europske unije i to iznos od 1.983,9 milijuna kuna, što je 444,2 milijuna kuna ili 29,4% više od ugovorenog u istom razdoblju 2021. godine. Učešće zemalja Europske unije u ukupno ugovorenim poslovima na izvoznim tržištima iznosi 67,8%.

Do povećanja ugovorenosti došlo je i na svim ostalim tržištima u odnosu na isto razdoblje prošle godine. U zemlje Azije i Afrike povećan je nivo ugovorenih poslova za 248,4 milijuna kuna, u zemljama Europe izvan EU ugovorenost je veća za 148,0 milijun kuna, zemljama američkog kontinenta i Australiji 35,6 milijun kuna više te zemljama okruženja gdje je ugovoreno 35,7 milijuna kuna više.

Pojedinačno po zemljama najznačajniji iznosi odnose se na Njemačku gdje je ugovoreno novih poslova u iznosu od 612,2 milijuna kuna (204,1 milijun kuna više od istog razdoblja prošle godine).

Irak je druga zemlja po iznosu ugovaranja u 2022. godini. U lipnju je s Iračkim ministarstvom elektroenergetike potpisan ugovor za revitalizaciju HE Haditha vrijednosti 65 milijuna EUR. Riječ je o postorjenju instalirane snage 6x128 MVA koje za KONČAR predstavlja jednu od najvećih referencija u povijesti. Hidroelektranu je KONČAR izgradio u prvoj polovici 80-ih godina prošlog stoljeća. Konzorcijalni ugovor s iračkom tvrtkom obuhvaća djelomičnu revitalizaciju hidroelektrane. U realizaciju uz Končar - Inženjering koji je nosioc ugovora biti će uključeno više KONČAREVIH društava: Generatori i motori, Elektronika i informatika, Metalne konstrukcije, Mjerni transformatori, Aparati i postrojenja te Energetski transformatori. Od ukupnog iznosa ugovora na KONČAR se odnosi iznos od 253,6 milijuna kuna. Najveći dio ugovora predviđen je za realizaciju u 2023. i 2024. godini.

Po značajnijim iznosima ugovaranja slijede Švedska za koju je ugovoreno za tri kvartala ove godine iznos od 303,0 milijuna kuna, Španjolska 174,8 milijuna kuna te Austriju 125,6 milijuna kuna

Prema dinamici isporuke, za realizaciju u 2022. godini ugovoreno je 1.346,0 milijuna kuna ili 33,7% novo ugovorenih poslova, a za realizaciju u narednim godinama ugovoreno je 2.647,0 milijuna kuna (66,3%).

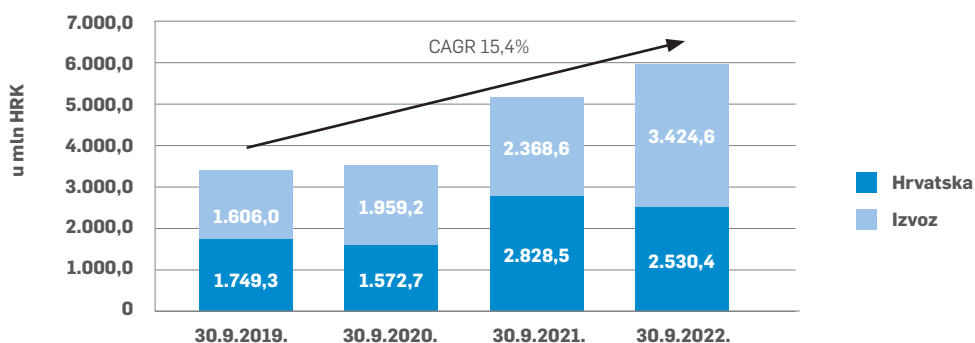
Stanje ugovorenih poslova, *backlog*, na kraju rujna 2022. godine iznosi 5.955,0 milijuna kuna, što je 18,9% više u odnosu na stanje na početku godine. *Backlog* na kraju trećeg kvartala 2022. godine veći je za 757,9 milijuna kuna u odnosu na stanje 30.9.2021. godine (5.197,2 milijuna kuna stanje na dan 30.9.2021.)

U stanju otvorenih obveza, ugovori za realizaciju u 2022. godini iznose 2.530,4 milijuna kuna, čime je u potpunosti pokriven plan prihoda od prodaje za 2022. godinu.

Uključivanjem Dalekovoda, *backlog* Grupe KONČAR na kraju rujna iznosi 6.971,7 milijuna kuna.

Društva u okviru Dalekovod Grupe ugovorila su novih poslova u razdoblju travanj - rujan 2022. godine u iznosu od 420,8 milijuna kuna. Najveći dio ugovora i to iznos od 159,5 milijuna kuna odnosi se na kupce u Švedskoj i Sjevernoj Makedoniji. Novougovoreni poslovi na domaćem tržištu iznose 162,4 milijuna kuna.

### Kretanje stanja narudžbi - *backlog*





## Informacija za dioničare

KOEI-R-A	30.9.2021.	30.9.2022.	Indeks
Zadnja cijena (HRK)	720.00	870.00	120,8
Najviša cijena (HRK)	765.00	980.00	128,1
Najniža cijena (HRK)	580.00	825.00	142,2
Volumen	74.788	47.691	63,8
Promet (HRK)	51.542.825	42.750.765	82,9
Tržišna kapitalizacija (HRK)	1.832.723.280	2.214.540.630	120,8
EPS (dobit po dionici HRK) (dobit vlasnika matice/ponderirani broj dionica)	48.28	72.36	149,9

Dionica Končar – Elektroindustrije d.d., nalazi se na kotaciji Službenog tržišta Zagrebačke burze. Dionicu označava simbol KOEI-R-A. Društvo sukladno pozitivnim propisima osigurava redovan pristup informacijama o svom radu i djelovanju, kao i podatke o činjenicama i okolnostima koje mogu utjecati na cijenu dionica (cjenovno osjetljive informacije).

Temeljni kapital Društva iznosi 1.208.895.930,00 kuna i sastoji se od 2.572.119 redovnih dionica nominalne vrijednosti 470,00 kuna.

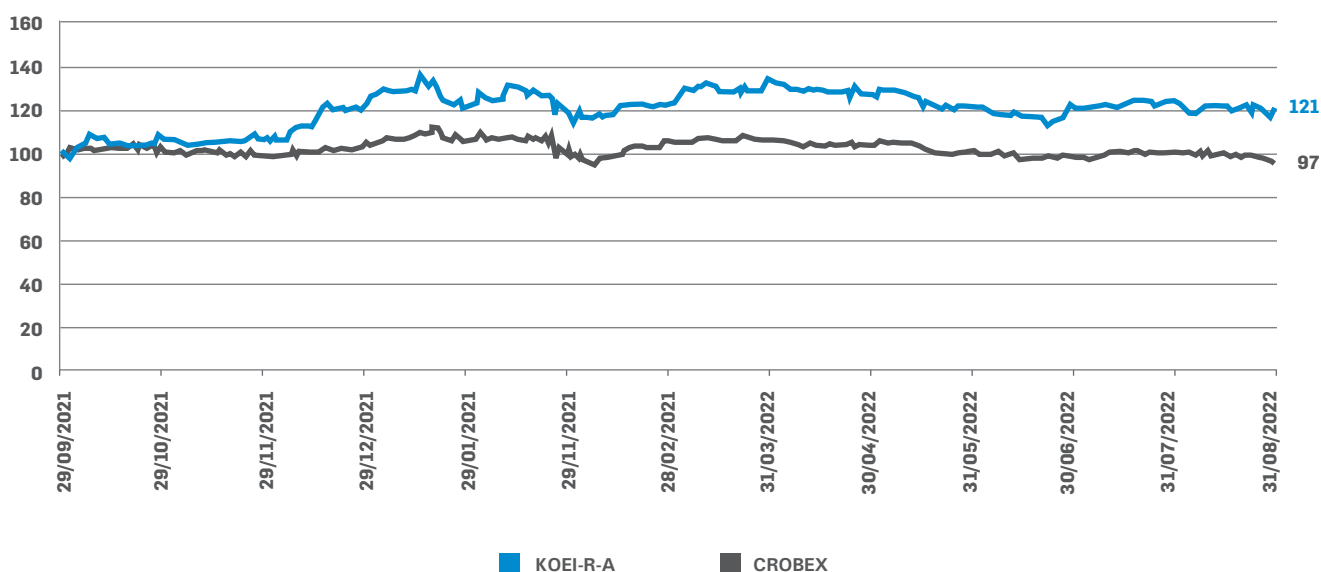
U odnosu na isti datum 2021. godine, posljednja cijena dionice KONČARA porasla je za 20,8 posto.

Dobit po dionici vlasnika Matice iznosi 72,36 kuna i veća je za 24,08 kuna u odnosu na dobit po dionici ostvarenoj za prva tri kvartala 2021. godine.

Tržišna kapitalizacija iznosi 2.214,5 milijuna kuna i veća je 381,8 milijuna kuna u odnosu na isti dan 2021. godine.

Dana 10. lipnja 2022. godine održana je Glavna skupština dioničara Končar – Elektroindustrije d.d. Skupština je potvrdila i prijedlog isplate dividende dioničarima Društva u iznosu od 13,0 kuna po dionici. Dividenda je isplaćena 10. srpnja 2022. godine svim dioničarima koji su bili evidentirani u knjizi dioničara na dan 25.6.2022. godine.

### Kretanje indeksa cijene dionice KOEI i vrijednosti CROBEX-a u posljednjih godinu dana



# B Konsolidirani financijski izvještaji Grupe KONČAR siječanj – rujan 2022.

## Prilog 1

### OPĆI PODACI ZA IZDAVATELJE

Razdoblje izvještavanja:	<b>01/01/2022</b>	do	<b>30/09/2022</b>
Godina:	<b>2022</b>	Kvartal:	<b>3</b>

### Tromjesečni financijski izvještaji

Matični broj (MB):	<b>03282635</b>	Oznaka matične države članice izdavatelja:	<b>HR</b>
Matični broj subjekta (MBS):	<b>080040936</b>		
Osobni identifikacijski broj (OIB):	<b>45050126417</b>	LEI:	<b>74780000HOSHMRAWO15</b>
Šifra ustanove:	<b>501</b>		
Tvrtka izdavatelja:	<b>KONČAR - ELEKTROINDUSTRIJA d.d.</b>		
Poštanski broj i mjesto:	<b>10000</b>	<b>ZAGREB</b>	
Ulica i kućni broj:	<b>FALLEROVO ŠETALIŠTE 22</b>		
Adresa e-pošte:	<b>koncar.finance@koncar.hr</b>		
Internet adresa:	<b>www.koncar.hr</b>		
Broj zaposlenih (krajem izvještajnog razdoblja):	<b>4776</b>		
Konsolidirani izvještaj:	<b>KD</b>	(KN-nije konsolidirano/KD-konsolidirano)	
Revidirano:	<b>RN</b>	(RN-nije revidirano/RD-revidirano)	

Tvrtke ovisnih subjekata (prema MSFI):	Sjedište:	MB:
<b>KONČAR - Energetika i usluge d.o.o.</b>	<b>Zagreb</b>	<b>1343068</b>
<b>KONČAR - Institut za elektrotehniku d.o.o.</b>	<b>Zagreb</b>	<b>3645363</b>
<b>KONČAR - Elektronika i informatika d.d.</b>	<b>Zagreb</b>	<b>3282899</b>
<b>KONČAR - Motori i električni sustavi d.o.o.</b>	<b>Zagreb</b>	<b>3282678</b>
<b>KONČAR - Generatori i motori d.o.o.</b>	<b>Zagreb</b>	<b>1356216</b>
<b>KONČAR - Obnovljivi izvori d.o.o.</b>	<b>Zagreb</b>	<b>2435071</b>
<b>KONČAR - Mjerni transformatori d.d.</b>	<b>Zagreb</b>	<b>3654656</b>
<b>KONČAR - Distributivni i specijalni transf. d.d.</b>	<b>Zagreb</b>	<b>3654664</b>
<b>KONČAR - Aparati i postrojenja d.o.o.</b>	<b>Zagreb</b>	<b>3641287</b>
<b>KONČAR - Električna vozila d.d.</b>	<b>Zagreb</b>	<b>3282660</b>
<b>KONČAR - Inženjering d.o.o. za proizvodnju i usluge</b>	<b>Zagreb</b>	<b>3654354</b>
<b>KONČAR - Metalne konstrukcije d.o.o.</b>	<b>Zagreb</b>	<b>1114328</b>
<b>KONČAR - Ulaganja d.o.o.</b>	<b>Zagreb</b>	<b>5423392</b>
<b>KONČAR - Digital d.o.o.</b>	<b>Zagreb</b>	<b>5478421</b>

Knjigovodstveni servis:	<b>Ne</b>	(Da/Ne)
Osoba za kontakt:	<b>MARINA MARKUŠIĆ</b> (unosi se samo prezime i ime osobe za kontakt)	
Telefon:	<b>01 3667 175</b>	
Adresa e-pošte:	<b>marina.markusic@koncar.hr</b>	
Revizorsko društvo:	<b>KPMG Croatia d.o.o.</b> (tvrtka revizorskog društva)	
Ovlašteni revizor:	<b>Igor Gošek</b> (ime i prezime)	

# BILANCA

## stanje na dan 30.09.2022.

u kunama

Obveznik: GRUPA KONČAR - ELEKTROINDUSTRIJA			
Naziv pozicije	AOP oznaka	Zadnji dan prethodne poslovne godine	Na izvještajni datum tekućeg razdoblja
1	2	3	4
<b>A) POTRAŽIVANJA ZA UPISANI A NEUPLAĆENI KAPITAL</b>	<b>001</b>	0	0
<b>B) DUGOTRAJNA IMOVINA (AOP 003+010+020+031+036)</b>	<b>002</b>	<b>1.502.885.341</b>	<b>1.983.060.525</b>
<b>I. NEMATERIJALNA IMOVINA (AOP 004 do 009)</b>	<b>003</b>	<b>50.281.675</b>	<b>90.165.758</b>
1. Izdaci za razvoj	004	23.441.820	19.950.203
2. Koncesije, patenti, licencije, robne i uslužne marke, softver i ostala prava	005	13.639.257	45.198.907
3. Goodwill	006	7.342.331	8.555.331
4. Predujmovi za nabavu nematerijalne imovine	007	0	0
5. Nematerijalna imovina u pripremi	008	5.857.012	16.461.317
6. Ostala nematerijalna imovina	009	1.255	0
<b>II. MATERIJALNA IMOVINA (AOP 011 do 019)</b>	<b>010</b>	<b>1.128.124.352</b>	<b>1.506.156.369</b>
1. Zemljište	011	153.078.764	305.165.284
2. Građevinski objekti	012	423.354.403	474.708.385
3. Postrojenja i oprema	013	282.923.461	403.224.954
4. Alati, pogonski inventar i transportna imovina	014	61.709.713	96.569.353
5. Biološka imovina	015	0	0
6. Predujmovi za materijalnu imovinu	016	7.290.898	54.601.125
7. Materijalna imovina u pripremi	017	82.354.481	68.108.972
8. Ostala materijalna imovina	018	2.119.205	2.296.713
9. Ulaganje u nekretnine	019	115.293.427	101.481.583
<b>III. DUGOTRAJNA FINACIJSKA IMOVINA (AOP 021 do 030)</b>	<b>020</b>	<b>275.512.196</b>	<b>292.414.117</b>
1. Ulaganja u udjele (dionice) poduzetnika unutar grupe	021	9.882.280	9.882.280
2. Ulaganja u ostale vrijednosne papire poduzetnika unutar grupe	022	0	0
3. Dani zajmovi, depoziti i slično poduzetnicima unutar grupe	023	0	0
4. Ulaganja u udjele (dionice) društava povezanih sudjelujućim interesom	024	236.796.078	245.672.104
5. Ulaganja u ostale vrijednosne papire društava povezanih sudjelujućim interesom	025	0	0
6. Dani zajmovi, depoziti i slično društvima povezanim sudjelujućim interesom	026	0	0
7. Ulaganja u vrijednosne papire	027	2.475.644	2.334.767
8. Dani zajmovi, depoziti i slično	028	2.497.574	9.671.503
9. Ostala ulaganja koja se obračunavaju metodom udjela	029	20.503.106	21.481.606
10. Ostala dugotrajna financijska imovina	030	3.357.514	3.371.857
<b>IV. POTRAŽIVANJA (AOP 032 do 035)</b>	<b>031</b>	<b>14.744.079</b>	<b>58.766.676</b>
1. Potraživanja od poduzetnika unutar grupe	032	0	0
2. Potraživanja od društava povezanih sudjelujućim interesom	033	0	0
3. Potraživanja od kupaca	034	14.719.851	12.351.749
4. Ostala potraživanja	035	24.228	46.414.927
<b>V. ODGOĐENA POREZNA IMOVINA</b>	<b>036</b>	<b>34.223.039</b>	<b>35.557.605</b>
<b>C) KRATKOTRAJNA IMOVINA (AOP 038+046+053+063)</b>	<b>037</b>	<b>2.926.581.656</b>	<b>3.683.460.603</b>
<b>I. ZALIHE (AOP 039 do 045)</b>	<b>038</b>	<b>987.085.333</b>	<b>1.428.491.255</b>
1. Sirovine i materijal	039	497.075.569	849.355.133
2. Proizvodnja u tijeku	040	286.011.805	337.850.696
3. Gotovi proizvodi	041	79.653.664	147.119.969
4. Trgovačka roba	042	991.303	4.259.711
5. Predujmovi za zalihe	043	70.416.953	72.145.284
6. Dugotrajna imovina namijenjena prodaji	044	52.936.039	17.760.462
7. Biološka imovina	045	0	0

## BILANCA

### stanje na dan 30.09.2022.

u kunama

Obveznik: GRUPA KONČAR - ELEKTROINDUSTRIJA			
Naziv pozicije	AOP oznaka	Zadnji dan prethodne poslovne godine	Na izvještajni datum tekućeg razdoblja
1	2	3	4
<b>II. POTRAŽIVANJA (AOP 047 do 052)</b>			
1. Potraživanja od poduzetnika unutar grupe	047	0	0
2. Potraživanja od društava povezanih sudjelujućim interesom	048	55.571.385	41.200.762
3. Potraživanja od kupaca	049	995.792.393	1.473.659.055
4. Potraživanja od zaposlenika i članova poduzetnika	050	678.444	2.284.690
5. Potraživanja od države i drugih institucija	051	36.365.969	91.899.018
6. Ostala potraživanja	052	125.200.973	241.594.419
<b>III. KRATKOTRAJNA FINANCIJSKA IMOVINA (AOP 054 do 062)</b>			
1. Ulaganja u udjele (dionice) poduzetnika unutar grupe	054	0	0
2. Ulaganja u ostale vrijednosne papire poduzetnika unutar grupe	055	0	0
3. Dani zajmovi, depoziti i slično poduzetnicima unutar grupe	056	0	0
4. Ulaganja u udjele (dionice) društava povezanih sudjelujućim interesom	057	0	0
5. Ulaganja u ostale vrijednosne papire društava povezanih sudjelujućim interesom	058	0	0
6. Dani zajmovi, depoziti i slično društvima povezanim sudjelujućim interesom	059	0	0
7. Ulaganja u vrijednosne papire	060	0	0
8. Dani zajmovi, depoziti i slično	061	121.468.792	16.284.193
9. Ostala financijska imovina	062	180.587.554	451.533
<b>IV. NOVAC U BANCIMA I BLAGAJNI</b>			
<b>D) PLAĆENI TROŠKOVI BUDUĆEG RAZDOBLJA I OBRAČUNATI PRIHODI</b>	<b>064</b>	<b>17.836.520</b>	<b>28.507.781</b>
<b>E) UKUPNO AKTIVA (AOP 001+002+037+064)</b>	<b>065</b>	<b>4.447.303.517</b>	<b>5.695.028.909</b>
<b>F) IZVANBILANČNI ZAPISI</b>	<b>066</b>	<b>4.853.437.636</b>	<b>4.022.417.227</b>
<b>PASIVA</b>			
<b>A) KAPITAL I REZERVE (AOP 068 do 070+076+077+083+086+089)</b>	<b>067</b>	<b>2.843.641.423</b>	<b>3.197.759.210</b>
<b>I. TEMELJNI (UPISANI) KAPITAL</b>			
<b>II. KAPITALNE REZERVE</b>			
<b>III. REZERVE IZ DOBITI (AOP 071+072-073+074+075)</b>			
1. Zakonske rezerve	071	70.543.024	72.799.858
2. Rezerve za vlastite dionice	072	34.518.334	34.107.162
3. Vlastite dionice i udjeli (odbitna stavka)	073	-15.869.707	-15.458.535
4. Statutarne rezerve	074	480.131.885	511.382.824
5. Ostale rezerve	075	236.276.152	239.629.682
<b>IV. REVALORIZACIJSKE REZERVE</b>			
<b>V. REZERVE FER VRIJEDNOSTI (AOP 078 do 080)</b>			
1. Fer vrijednost financijske imovine kroz ostalu sveobuhvatnu dobit (odnosno raspoložive za prodaju)	078	0	0
2. Učinkoviti dio zaštite novčanih tokova	079	0	0
3. Učinkoviti dio zaštite neto ulaganja u inozemstvu	080	0	0
4. Ostale rezerve fer vrijednosti	081	0	0
5. Tečajne razlike iz preračuna inozemnog poslovanja (konsolidacija)	082	-114.657	-390.459
<b>VI. ZADRŽANA DOBIT ILI PRENESENI GUBITAK (AOP 082-083)</b>			
1. Zadržana dobit	084	349.185.016	443.990.630
2. Preneseni gubitak	085	0	0
<b>VII. DOBIT ILI GUBITAK POSLOVNE GODINE (AOP 085-086)</b>			
1. Dobit poslovne godine	087	163.945.197	184.189.137
2. Gubitak poslovne godine	088	0	0
<b>VIII. MANJINSKI (NEKONTROLIRAJUĆI) INTERES</b>			
	089	315.410.670	517.893.402



## BILANCA

### stanje na dan 30.09.2022.

u kunama

Obveznik: GRUPA KONČAR - ELEKTROINDUSTRIJA			
Naziv pozicije	AOP oznaka	Zadnji dan prethodne poslovne godine	Na izvještajni datum tekućeg razdoblja
1	2	3	4
<b>B) REZERVIRANJA (AOP 091 do 096)</b>	<b>090</b>	<b>178.661.356</b>	<b>200.876.324</b>
1. Rezerviranja za mirovine, otpremnine i slične obveze	091	38.356.892	43.640.753
2. Rezerviranja za porezne obveze	092	0	0
3. Rezerviranja za započete sudske sporove	093	4.451.979	25.661.743
4. Rezerviranja za troškove obnavljanja prirodnih bogatstava	094	5.940.601	5.940.601
5. Rezerviranja za troškove u jamstvenim rokovima	095	119.186.884	120.608.905
6. Druga rezerviranja	096	10.725.000	5.024.322
<b>C) DUGOROČNE OBVEZE (AOP 098 do 108)</b>	<b>097</b>	<b>104.913.819</b>	<b>394.060.301</b>
1. Obveze prema poduzetnicima unutar grupe	098	0	0
2. Obveze za zajmove, depozite i slično poduzetnika unutar grupe	099	0	0
3. Obveze prema društvima povezanim sudjelujućim interesom	100	0	0
4. Obveze za zajmove, depozite i slično društava povezanih sudjelujućim interesom	101	0	0
5. Obveze za zajmove, depozite i slično	102	350.000	155.350.000
6. Obveze prema bankama i drugim financijskim institucijama	103	100.912.003	173.406.893
7. Obveze za predujmove	104	0	0
8. Obveze prema dobavljačima	105	0	39.232
9. Obveze po vrijednosnim papirima	106	0	11.602.457
10. Ostale dugoročne obveze	107	3.651.816	30.281.574
11. Odgođena porezna obveza	108	0	23.380.145
<b>D) KRATKOROČNE OBVEZE (AOP 110 do 123)</b>	<b>109</b>	<b>1.183.895.480</b>	<b>1.680.544.503</b>
1. Obveze prema poduzetnicima unutar grupe	110	0	0
2. Obveze za zajmove, depozite i slično poduzetnika unutar grupe	111	0	0
3. Obveze prema društvima povezanim sudjelujućim interesom	112	13.241.375	30.327.683
4. Obveze za zajmove, depozite i slično društava povezanih sudjelujućim interesom	113	0	0
5. Obveze za zajmove, depozite i slično	114	0	0
6. Obveze prema bankama i drugim financijskim institucijama	115	199.013.910	183.048.212
7. Obveze za predujmove	116	306.826.207	392.889.319
8. Obveze prema dobavljačima	117	511.192.171	841.146.101
9. Obveze po vrijednosnim papirima	118	0	1.412.509
10. Obveze prema zaposlenicima	119	45.957.750	86.817.137
11. Obveze za poreze, doprinose i slična davanja	120	57.421.521	108.030.281
12. Obveze s osnove udjela u rezultatu	121	528.155	712.010
13. Obveze po osnovi dugotrajne imovine namijenjene prodaji	122	0	1.035.806
14. Ostale kratkoročne obveze	123	49.714.391	35.125.445
<b>E) ODGOĐENO PLAĆANJE TROŠKOVA I PRIHOD BUDUĆEGA RAZDOBLJA</b>	<b>124</b>	<b>136.191.439</b>	<b>221.788.571</b>
<b>F) UKUPNO – PASIVA (AOP 067+090+097+109+124)</b>	<b>125</b>	<b>4.447.303.517</b>	<b>5.695.028.909</b>
<b>G) IZVANBILANČNI ZAPISI</b>	<b>126</b>	<b>4.853.437.636</b>	<b>4.022.417.227</b>

## RAČUN DOBITI I GUBITKA u razdoblju 01.01.2022. do 30.09.2022.

u kunama

Obveznik: GRUPA KONČAR - ELEKTROINDUSTRIJA					
Naziv pozicije	AOP oznaka	Isto razdoblje prethodne godine		Tekuće razdoblje	
		Kumulativ	Tromjesečje	Kumulativ	Tromjesečje
1	2	3	4	5	6
<b>I. POSLOVNI PRIHODI (AOP 002 do 006)</b>	<b>001</b>	<b>2.484.724.683</b>	<b>858.678.552</b>	<b>3.758.220.838</b>	<b>1.411.300.334</b>
1. Prihodi od prodaje s poduzetnicima unutar grupe	002	0	0	0	0
2. Prihodi od prodaje (izvan grupe)	003	2.412.895.631	819.791.514	3.562.744.206	1.385.756.254
3. Prihodi na temelju upotrebe vlastitih proizvoda, robe i usluga	004	0	0	0	0
4. Ostali poslovni prihodi s poduzetnicima unutar grupe	005	0	0	0	0
5. Ostali poslovni prihodi (izvan grupe)	006	71.829.052	38.887.038	195.476.632	25.544.080
<b>II. POSLOVNI RASHODI (AOP 08+009+013+017+018+019+022+029)</b>	<b>007</b>	<b>2.327.483.268</b>	<b>782.742.098</b>	<b>3.453.652.406</b>	<b>1.345.665.888</b>
1. Promjene vrijednosti zaliha proizvodnje u tijeku i gotovih proizvoda	008	-39.924.631	-10.540.018	-97.786.965	19.937.458
<b>2. Materijalni troškovi (AOP 010 do 012)</b>	<b>009</b>	<b>1.662.560.223</b>	<b>549.382.545</b>	<b>2.563.776.608</b>	<b>942.496.317</b>
a) Troškovi sirovina i materijala	010	1.393.682.292	465.434.551	2.081.353.845	757.575.968
b) Troškovi prodane robe	011	47.209.054	8.704.373	94.853.678	37.065.518
c) Ostali vanjski troškovi	012	221.668.877	75.243.621	387.569.085	147.854.831
<b>3. Troškovi osoblja (AOP 014 do 016)</b>	<b>013</b>	<b>487.478.850</b>	<b>165.402.108</b>	<b>671.015.303</b>	<b>250.633.902</b>
a) Neto plaće i nadnice	014	299.156.732	101.274.548	428.606.683	160.141.937
b) Troškovi poreza i doprinosa iz plaća	015	122.916.870	41.971.501	160.297.697	60.920.991
c) Doprinosi na plaće	016	65.405.248	22.156.059	82.110.923	29.570.974
4. Amortizacija	017	72.713.263	24.318.648	93.749.244	34.150.758
5. Ostali troškovi	018	134.148.826	47.548.469	211.299.237	94.888.305
<b>6. Vrijednosna usklađenja (AOP 020+021)</b>	<b>019</b>	<b>3.862.017</b>	<b>2.190.176</b>	<b>5.279.323</b>	<b>3.079.744</b>
a) dugotrajne imovine osim financijske imovine	020	32.726	32.726	0	0
b) kratkotrajne imovine osim financijske imovine	021	3.829.291	2.157.450	5.279.323	3.079.744
<b>7. Rezerviranja (AOP 023 do 028)</b>	<b>022</b>	<b>0</b>	<b>0</b>	<b>0</b>	<b>0</b>
a) Rezerviranja za mirovine, otpremnine i slične obveze	023	0	0	0	0
b) Rezerviranja za porezne obveze	024	0	0	0	0
c) Rezerviranja za započete sudske sporove	025	0	0	0	0
d) Rezerviranja za troškove obnavljanja prirodnih bogatstava	026	0	0	0	0
e) Rezerviranja za troškove u jamstvenim rokovima	027	0	0	0	0
f) Druga rezerviranja	028	0	0	0	0
8. Ostali poslovni rashodi	029	6.644.720	4.440.170	6.319.656	479.404
<b>III. FINANCIJSKI PRIHODI (AOP 031 do 040)</b>	<b>030</b>	<b>6.966.589</b>	<b>551.541</b>	<b>7.056.966</b>	<b>2.737.912</b>
1. Prihodi od ulaganja u udjele (dionice) poduzetnika unutar grupe	031	0	0	0	0
2. Prihodi od ulaganja u udjele (dionice) društava povezanih sudjelujućim interesima	032	0	0	0	0
3. Prihodi od ostalih dugotrajnih financijskih ulaganja i zajmova poduzetnicima unutar grupe	033	0	0	0	0
4. Ostali prihodi s osnove kamata iz odnosa s poduzetnicima unutar grupe	034	0	0	0	0
5. Tečajne razlike i ostali financijski prihodi iz odnosa s poduzetnicima unutar grupe	035	0	0	0	0
6. Prihodi od ostalih dugotrajnih financijskih ulaganja i zajmova	036	85.372	85.372	1.488.384	103.989
7. Ostali prihodi s osnove kamata	037	5.596.537	181.605	3.218.372	1.037.977
8. Tečajne razlike i ostali financijski prihodi	038	19.715	0	1.629.195	1.629.195
9. Nerealizirani dobici (prihodi) od financijske imovine	039	455.818	218.051	0	-190.795
10. Ostali financijski prihodi	040	809.147	66.513	721.015	157.546
<b>IV. FINANCIJSKI RASHODI (AOP 042 do 048)</b>	<b>041</b>	<b>3.115.412</b>	<b>1.021.245</b>	<b>8.842.371</b>	<b>895.804</b>
1. Rashodi s osnove kamata i slični rashodi s poduzetnicima unutar grupe	042	0	0	0	0
2. Tečajne razlike i drugi rashodi s poduzetnicima unutar grupe	043	0	0	0	0

# RAČUN DOBITI I GUBITKA

## u razdoblju 01.01.2022. do 30.09.2022.

u kunama

Obveznik: GRUPA KONČAR - ELEKTROINDUSTRIJA					
Naziv pozicije	AOP oznaka	Isto razdoblje prethodne godine		Tekuće razdoblje	
		Kumulativ	Tromjesečje	Kumulativ	Tromjesečje
1	2	3	4	5	6
3. Rashodi s osnove kamata i slični rashodi	044	3.025.402	1.004.052	7.881.332	3.317.396
4. Tečajne razlike i drugi rashodi	045	0	0	0	-3.204.768
5. Nerealizirani gubici (rashodi) od financijske imovine	046	0	0	738.916	738.916
6. Vrijednosna usklađenja financijske imovine (neto)	047	0	0	0	0
7. Ostali financijski rashodi	048	90.010	17.193	222.123	44.260
<b>V. UDIO U DOBITI OD DRUŠTAVA POVEZANIH SUJELUJUĆIM INTERESOM</b>	<b>049</b>	<b>13.028.705</b>	<b>8.577.602</b>	<b>9.372.026</b>	<b>2.204.415</b>
<b>VI. UDIO U DOBITI OD ZAJEDNIČKIH POTHVATA</b>	<b>050</b>	<b>3.600.067</b>	<b>3.616.048</b>	<b>3.448.968</b>	<b>1.167.970</b>
<b>VII. UDIO U GUBITKU OD DRUŠTAVA POVEZANIH SUJELUJUĆIM INTERESOM</b>	<b>051</b>	<b>0</b>	<b>0</b>	<b>0</b>	<b>0</b>
<b>VIII. UDIO U GUBITKU OD ZAJEDNIČKIH POTHVATA</b>	<b>052</b>	<b>344.682</b>	<b>0</b>	<b>77.037</b>	<b>23.828</b>
<b>IX. UKUPNI PRIHODI (AOP 001+030+049 +050)</b>	<b>053</b>	<b>2.508.320.044</b>	<b>871.423.743</b>	<b>3.778.098.798</b>	<b>1.417.410.631</b>
<b>X. UKUPNI RASHODI (AOP 007+041+051 + 052)</b>	<b>054</b>	<b>2.330.943.362</b>	<b>783.763.343</b>	<b>3.462.571.814</b>	<b>1.346.585.520</b>
<b>XI. DOBIT ILI GUBITAK PRIJE OPOREZIVANJA (AOP 053-054)</b>	<b>055</b>	<b>177.376.682</b>	<b>87.660.400</b>	<b>315.526.984</b>	<b>70.825.111</b>
1. Dobit prije oporezivanja (AOP 053-054)	056	177.376.682	87.660.400	315.526.984	70.825.111
2. Gubitak prije oporezivanja (AOP 054-053)	057	0	0	0	0
<b>XII. POREZ NA DOBIT</b>	<b>058</b>	<b>22.891.599</b>	<b>7.512.643</b>	<b>34.408.330</b>	<b>14.949.701</b>
<b>XIII. DOBIT ILI GUBITAK RAZDOBLJA (AOP 055-059)</b>	<b>059</b>	<b>154.485.083</b>	<b>80.147.757</b>	<b>281.118.654</b>	<b>55.875.410</b>
1. Dobit razdoblja (AOP 055-059)	060	154.485.083	80.147.757	281.118.654	55.875.410
2. Gubitak razdoblja (AOP 059-055)	061	0	0	0	0
<b>PREKINUTO POSLOVANJE (popunjavanje poduzetnik obveznika MSFI-a samo ako ima prekinuto poslovanje)</b>					
<b>XIV. DOBIT ILI GUBITAK PREKINUTOG POSLOVANJA PRIJE OPOREZIVANJA (AOP 063-064)</b>	<b>062</b>	<b>0</b>	<b>0</b>	<b>-712.389</b>	<b>-75.238</b>
1. Dobit prekinutog poslovanja prije oporezivanja	063	0	0	0	0
2. Gubitak prekinutog poslovanja prije oporezivanja	064	0	0	712.389	75.238
<b>XV. POREZ NA DOBIT PREKINUTOG POSLOVANJA</b>	<b>065</b>	<b>0</b>	<b>0</b>	<b>0</b>	<b>0</b>
1. Dobit prekinutog poslovanja za razdoblje (AOP 062-065)	066	0	0	0	0
2. Gubitak prekinutog poslovanja za razdoblje (AOP 065-062)	067	0	0	712.389	75.238
<b>UKUPNO POSLOVANJE (popunjavanje samo poduzetnik obveznik MSFI-a koji ima prekinuto poslovanje)</b>					
<b>XVI. DOBIT ILI GUBITAK PRIJE OPOREZIVANJA (AOP 055+062)</b>	<b>068</b>	<b>177.376.682</b>	<b>87.660.400</b>	<b>314.814.595</b>	<b>70.749.873</b>
1. Dobit prije oporezivanja (AOP 068)	069	177.376.682	87.660.400	314.814.595	70.749.873
2. Gubitak prije oporezivanja (AOP 068)	070	0	0	0	0
<b>XVII. POREZ NA DOBIT (AOP 058+065)</b>	<b>071</b>	<b>22.891.599</b>	<b>7.512.643</b>	<b>34.408.330</b>	<b>14.949.701</b>
<b>XVIII. DOBIT ILI GUBITAK RAZDOBLJA (AOP 068-071)</b>	<b>072</b>	<b>0</b>	<b>0</b>	<b>280.406.265</b>	<b>55.800.172</b>
1. Dobit razdoblja (AOP 068-071)	073	154.485.083	80.147.757	280.406.265	55.800.172
2. Gubitak razdoblja (AOP 071-068)	074	0	0	0	0
<b>DODATAK RDG-u (popunjavanje poduzetnik koji sastavlja konsolidirani godišnji financijski izvještaj)</b>					
<b>XIX. DOBIT ILI GUBITAK RAZDOBLJA (AOP 076+077)</b>	<b>075</b>	<b>154.485.083</b>	<b>80.147.757</b>	<b>280.406.264</b>	<b>55.800.171</b>
1. Pripisana imateljima kapitala matice	076	122.906.639	68.789.034	184.189.137	39.968.437
2. Pripisana manjinskom (nekontrolirajućem) interesu	077	31.578.444	11.358.723	96.217.127	15.831.734
<b>IZVJEŠTAJ O OSTALOJ SVEOBUHVAATNOJ DOBITI (popunjavanje poduzetnik obveznik primjene MSFI-a)</b>					
<b>I. DOBIT ILI GUBITAK RAZDOBLJA</b>	<b>078</b>	<b>154.485.083</b>	<b>80.147.757</b>	<b>280.406.264</b>	<b>55.800.171</b>
<b>II. OSTALA SVEOBUHVAATNA DOBIT/GUBITAK PRIJE POREZA (AOP 80 + 87)</b>	<b>079</b>	<b>-495.230</b>	<b>271.096</b>	<b>-523.046</b>	<b>130.815</b>
<b>III. Stavke koje neće biti reklasificirane u dobit ili gubitak (AOP 081 do 085)</b>	<b>080</b>	<b>0</b>	<b>0</b>	<b>0</b>	<b>0</b>
1. Promjene revalorizacijskih rezervi dugotrajne materijalne i nematerijalne imovine	081	0	0	0	0

## RAČUN DOBITI I GUBITKA u razdoblju 01.01.2022. do 30.09.2022.

u kunama

Obveznik: GRUPA KONČAR - ELEKTROINDUSTRIJA					
Naziv pozicije	AOP oznaka	Isto razdoblje prethodne godine		Tekuće razdoblje	
		Kumulativ	Tromjesečje	Kumulativ	Tromjesečje
1	2	3	4	5	6
2. Dobitak ili gubitak s osnove naknadnog vrednovanja vlasničkih vrijednosnih papira po fer vrijednosti kroz ostalu sveobuhvatnu dobit	082	0	0	0	0
3. Promjene fer vrijednosti financijske obveze po fer vrijednosti kroz račun dobiti i gubitka koja se može pripisati promjenama kreditnog rizika obveze	083	0	0	0	0
4. Aktuarski dobici/gubici po planovima definiranih primanja	084	0	0	0	0
5. Ostale stavke koje neće biti reklasificirane	085	0	0	0	0
6. Porez na dobit koji se odnosi na stavke koje neće biti reklasificirane	086	0	0	0	0
<b>IV. Stavke koje je moguće reklasificirati u dobit ili gubitak (AOP 088 do 095)</b>	<b>087</b>	<b>-495.230</b>	<b>271.096</b>	<b>-523.046</b>	<b>130.815</b>
1. Tečajne razlike iz preračuna inozemnog poslovanja	088	-495.230	271.096	-523.046	130.815
2. Dobitak ili gubitak s osnove naknadnog vrednovanja dužničkih vrijednosnih papira po fer vrijednosti kroz ostalu sveobuhvatnu dobit	089	0	0	0	0
3. Dobit ili gubitak s osnove učinkovite zaštite novčanih tokova	090	0	0	0	0
4. Dobit ili gubitak s osnove učinkovite zaštite neto ulaganja u inozemstvu	091	0	0	0	0
5. Udio u ostaloj sveobuhvatnoj dobiti/gubitku društava povezanih sudjelujućim interesom	092	0	0	0	0
6. Promjene fer vrijednosti vremenske vrijednosti opcije	093	0	0	0	0
7. Promjene fer vrijednosti terminskih elemenata terminskih ugovora	094	0	0	0	0
8. Ostale stavke koje je moguće reklasificirati u dobit ili gubitak	095	0	0	0	0
9. Porez na dobit koji se odnosi na stavke koje je moguće reklasificirati u dobit ili gubitak	096	0	0	0	0
<b>V. NETO OSTALA SVEOBUH VATNA DOBIT ILI GUBITAK (AOP 080+087 - 086 - 096)</b>	<b>097</b>	<b>-495.230</b>	<b>271.096</b>	<b>-523.046</b>	<b>130.815</b>
<b>VI. SVEOBUH VATNA DOBIT ILI GUBITAK RAZDOBLJA (AOP 078+097)</b>	<b>098</b>	<b>153.989.853</b>	<b>80.418.853</b>	<b>279.883.218</b>	<b>55.930.986</b>
<b>DODATAK Izvještaju o ostaloj sveobuhvatnoj dobiti (popunjava poduzetnik koji sastavlja konsolidirani izvještaj)</b>					
<b>VI. SVEOBUH VATNA DOBIT ILI GUBITAK RAZDOBLJA (AOP 100+101)</b>	<b>099</b>	<b>153.989.853</b>	<b>80.418.853</b>	<b>279.883.219</b>	<b>55.930.986</b>
<b>1. Pripisana imateljima kapitala matice</b>	<b>100</b>	<b>122.645.504</b>	<b>68.931.983</b>	<b>183.913.336</b>	<b>39.843.456</b>
<b>2. Pripisana manjinskom (nekontrolirajućem) interesu</b>	<b>101</b>	<b>31.344.349</b>	<b>11.486.870</b>	<b>95.969.883</b>	<b>16.087.530</b>



## IZVJEŠTAJ O NOVČANOM TIJEKU – Direktna metoda u razdoblju 01.01.2022. do 30.09.2022.

u kunama

Obveznik: GRUPA KONČAR - ELEKTROINDUSTRIJA			
Naziv pozicije	AOP oznaka	Isto razdoblje prethodne godine	Tekuće razdoblje
1	2	3	4
<b>Novčani tokovi od poslovnih aktivnosti</b>			
1. Novčani primici od kupaca	001	2.459.860.614	3.333.911.408
2. Novčani primici od tantijema, naknada, provizija i sl.	002	0	0
3. Novčani primici od osiguranja za naknadu šteta	003	7.116.267	3.318.958
4. Novčani primici s osnove povrata poreza	004	77.799.206	137.695.512
5. Ostali novčani primici od poslovnih aktivnosti	005	36.156.601	44.161.117
<b>I. Ukupno novčani primici od poslovnih aktivnosti (AOP 001 do 005)</b>	<b>006</b>	<b>2.580.932.688</b>	<b>3.519.086.995</b>
1. Novčani izdaci dobavljačima	007	-1.946.008.024	-2.856.144.782
2. Novčani izdaci za zaposlene	008	-494.660.184	-669.737.225
3. Novčani izdaci za osiguranje za naknade šteta	009	-7.674.620	-21.035.161
4. Novčani izdaci za kamate	010	-2.916.442	-3.884.918
5. Plaćeni porez na dobit	011	-15.797.633	-24.348.470
6. Ostali novčani izdaci od poslovnih aktivnosti	012	-172.327.412	-193.322.973
<b>II. Ukupno novčani izdaci od poslovnih aktivnosti (AOP 007 do 012)</b>	<b>013</b>	<b>-2.639.384.315</b>	<b>-3.768.473.529</b>
<b>A) NETO NOVČANI TOKOVI OD POSLOVNIH AKTIVNOSTI (AOP 006 do 013)</b>	<b>014</b>	<b>-58.451.627</b>	<b>-249.386.534</b>
<b>Novčani tokovi od investicijskih aktivnosti</b>			
1. Novčani primici od prodaje dugotrajne materijalne i nematerijalne imovine	015	15.870.841	14.905.741
2. Novčani primici od prodaje financijskih instrumenata	016	3.250.970	2.864.716
3. Novčani primici od kamata	017	4.283.412	6.407.895
4. Novčani primici od dividendi	018	26.092.738	35.951.554
5. Novčani primici s osnove povrata danih zajmova i štednih uloga	019	59.625.912	120.392.365
6. Ostali novčani primici od investicijskih aktivnosti	020	33.648.991	114.035.007
<b>III. Ukupno novčani primici od investicijskih aktivnosti (AOP 015 do 020)</b>	<b>021</b>	<b>142.772.864</b>	<b>294.557.278</b>
1. Novčani izdaci za kupnju dugotrajne materijalne i nematerijalne imovine	022	-49.850.389	-133.900.065
2. Novčani izdaci za stjecanje financijskih instrumenata	023	-7.050.698	-1.607.650
3. Novčani izdaci s osnove danih zajmova i štednih uloga	024	-33.115.450	-11.345.700
4. Stjecanje ovisnog društva, umanjeno za stečeni novac	025	0	-220.656.466
5. Ostali novčani izdaci od investicijskih aktivnosti	026	-21.000	-119.632
<b>IV. Ukupno novčani izdaci od investicijskih aktivnosti (AOP 022 do 026)</b>	<b>027</b>	<b>-90.037.537</b>	<b>-367.629.513</b>
<b>B) NETO NOVČANI TOKOVI OD INVESTICIJSKIH AKTIVNOSTI (AOP 021 + 027)</b>	<b>028</b>	<b>52.735.327</b>	<b>-73.072.235</b>
<b>Novčani tokovi od financijskih aktivnosti</b>			
1. Novčani primici od povećanja temeljnog (upisanog) kapitala	029	0	0
2. Novčani primici od izdavanja vlasničkih i dužničkih financijskih instrumenata	030	0	0
3. Novčani primici od glavnice kredita, pozajmica i drugih posudbi	031	145.189.119	517.774.902
4. Ostali novčani primici od financijskih aktivnosti	032	1.008.284	1.919.377
<b>V. Ukupno novčani primici od financijskih aktivnosti (AOP 029 do 032)</b>	<b>033</b>	<b>146.197.403</b>	<b>519.694.279</b>
1. Novčani izdaci za otplatu glavnice kredita, pozajmica i drugih posudbi i dužničkih financijskih instrumenata	034	-58.094.963	-162.740.907
2. Novčani izdaci za isplatu dividendi	035	-31.749.068	-54.149.278
3. Novčani izdaci za financijski najam	036	-716.020	-4.764.767
4. Novčani izdaci za otkup vlastitih dionica i smanjenje temeljnog (upisanog) kapitala	037	0	0
5. Ostali novčani izdaci od financijskih aktivnosti	038	-1.894.838	-11.452.733
<b>VI. Ukupno novčani izdaci od financijskih aktivnosti (AOP 034 do 038)</b>	<b>039</b>	<b>-92.454.889</b>	<b>-233.107.685</b>
<b>C) NETO NOVČANI TOKOVI OD FINACIJSKIH AKTIVNOSTI (AOP 033+039)</b>	<b>040</b>	<b>53.742.514</b>	<b>286.586.594</b>
1. Nerealizirane tečajne razlike po novcu i novčanim ekvivalentima	041	-2.189.228	-362.960
<b>D) NETO POVEĆANJE ILI SMANJENJE NOVČANIH TOKOVA (AOP 014 + 028 + 040 + 041)</b>	<b>042</b>	<b>45.836.986</b>	<b>-36.235.135</b>
<b>E) NOVAC I NOVČANI EKVIVALENTI NA POČETKU RAZDOBLJA</b>	<b>043</b>	<b>743.747.188</b>	<b>423.830.813</b>
<b>F) NOVAC I NOVČANI EKVIVALENTI NA KRAJU RAZDOBLJA (AOP 042+043)</b>	<b>044</b>	<b>789.584.174</b>	<b>387.595.678</b>

# IZVJEŠTAJ O PROMJENAMA KAPITALA

## za razdoblje od 01.01.2022. do 30.09.2022.

B Konsolidirani financijski izvještaji Grupe KONČAR siječanj - rujan 2022.

u kunama

Opis pozicije	AOP oznaka	Raspodjeljivo imateljima kapitala matice																Manjinski (nekontrolirajući) interes	Ukupno kapital i rezerve
		Temeljni (upisani) kapital	Kapitalne rezerve	Zakonske rezerve	Rezerve za vlastite dionice	Vlastite dionice i udjeli (odbitna stavka)	Statutarne rezerve	Ostale rezerve	Revalorizacijske rezerve	Fer vrijednost financijske imovine raspoložive za prodaju	Učinkoviti dio zaštite novčanih tokova	Učinkoviti dio zaštite neto ulaganja u inozemstvo	Ostale rezerve fer vrijednosti	Tečajne razlike iz preračuna inozemnog poslovanja	Zadržana dobit / preneseni gubitak	Dobit / gubitak poslovne godine	Ukupno raspodjeljivo imateljima kapitala matice		
1	2	3	4	5	6	7	8	9	10	11	12	13	14	15	16	17	18 (3 do 6 - 7 + 8 do 17)	19	20 (18+19)
<b>Prethodno razdoblje</b>																			
1. Stanje na dan početka prethodne poslovne godine	01	1.208.895.930	719.579	70.601.681	34.518.334	15.869.707	458.880.493	229.655.913	0	0	0	0	0	-148.941	319.397.188	73.888.927	2.380.539.397	289.980.934	2.670.520.331
2. Promjene računovodstvenih politika	02	0	0	0	0	0	0	0	0	0	0	0	0	0	0	0	0	0	0
3. Ispravak pogreški	03	0	0	0	0	0	0	0	0	0	0	0	0	0	0	0	0	0	0
4. Stanje na dan početka prethodne poslovne godine (prepravljeno) (AOP 01 do 03)	04	1.208.895.930	719.579	70.601.681	34.518.334	15.869.707	458.880.493	229.655.913	0	0	0	0	0	-148.941	319.397.188	73.888.927	2.380.539.397	289.980.934	2.670.520.331
5. Dobit/gubitak razdoblja	05	0	0	0	0	0	0	0	0	0	0	0	0	0	0	163.945.197	163.945.197	47.446.027	211.391.224
6. Tečajne razlike iz preračuna inozemnog poslovanja	06	0	0	0	0	0	0	0	0	0	0	0	0	34.284	0	0	34.284	30.734	65.018
7. Promjene revalorizacijskih rezervi dugotrajne materijalne i nematerijalne imovine	07	0	0	0	0	0	0	0	0	0	0	0	0	0	0	0	0	0	0
8. Dobitak ili gubitak s osnove naknadnog vrednovanja financijske imovine prema fer vrijednosti kroz ostalu sveobuhvatnu dobit (raspoloživa za prodaju)	08	0	0	0	0	0	0	0	0	0	0	0	0	0	0	0	0	0	0
9. Dobitak ili gubitak s osnove učinkovite zaštite novčanog toka	09	0	0	0	0	0	0	0	0	0	0	0	0	0	0	0	0	0	0
10. Dobitak ili gubitak s osnove učinkovite zaštite neto ulaganja u inozemstvu	10	0	0	0	0	0	0	0	0	0	0	0	0	0	0	0	0	0	0
11. Udio u ostaloj sveobuhvatnoj dobiti/gubitku društava povezanih sudjelujućim interesom	11	0	0	0	0	0	0	0	0	0	0	0	0	0	0	0	0	0	0
12. Aktuarski dobiti/gubici po planovima definiranih primanja	12	0	0	0	0	0	0	0	0	0	0	0	0	0	0	0	0	0	0
13. Ostale ne vlasničke promjene kapitala	13	0	0	0	0	0	0	0	0	0	0	0	0	0	0	0	0	0	0
14. Porez na transakcije priznate direktno u kapitalu	14	0	0	0	0	0	0	0	0	0	0	0	0	0	0	0	0	0	0
15. Smanjenje temeljnog (upisanog) kapitala (osim u postupku predstečajne nagodbe i nastalog reinvestiranjem dobiti)	15	0	0	0	0	0	0	0	0	0	0	0	0	0	0	0	0	0	0
16. Smanjenje temeljnog (upisanog) kapitala u postupku predstečajne nagodbe	16	0	0	0	0	0	0	0	0	0	0	0	0	0	0	0	0	0	0
17. Smanjenje temeljnog (upisanog) kapitala nastalog reinvestiranjem dobiti	17	0	0	0	0	0	0	0	0	0	0	0	0	0	0	0	0	0	0
18. Otkup vlastitih dionica/udjela	18	0	0	0	0	0	0	0	0	0	0	0	0	0	0	0	0	0	0
19. Uplate članova/dioničara	19	0	0	0	0	0	0	0	0	0	0	0	0	0	0	0	0	0	0
20. Isplata udjela u dobiti/dividende	20	0	0	0	0	0	0	0	0	0	0	0	0	0	-14.763.604	0	-14.763.604	-16.978.617	-31.742.221
21. Ostale raspodjele i isplate članovima/dioničarima	21	0	0	0	0	0	0	0	0	0	0	0	0	0	-1.524.521	0	-1.524.521	-5.068.408	-6.592.929
22. Prijenos u pozicije rezervi po godišnjem rasporedu	22	0	0	-58.657	0	0	21.251.392	6.620.239	0	0	0	0	0	0	46.075.953	-73.888.927	0	0	0
23. Povećanje rezervi u postupku predstečajne nagodbe	23	0	0	0	0	0	0	0	0	0	0	0	0	0	0	0	0	0	0
24. Stanje na zadnji dan izvještajnog razdoblja prethodne poslovne godine (04 do 23)	24	1.208.895.930	719.579	70.543.024	34.518.334	15.869.707	480.131.885	236.276.152	0	0	0	0	0	-114.657	349.185.016	163.945.197	2.528.230.753	315.410.670	2.843.641.423
<b>DODATAK IZVJEŠTAJU O PROMJENAMA KAPITALA (popunjavanje poduzetnik obveznik primjene MSFI-a)</b>																			
I. OSTALA SVEOBUHVAATNA DOBIT PRETHODNOG RAZDOBLJA. UMANJENO ZA POREZE (AOP 06 do 14)	25	0	0	0	0	0	0	0	0	0	0	0	0	34.284	0	0	34.284	30.734	65.018
II. SVEOBUHVAATNA DOBIT ILI GUBITAK PRETHODNOG RAZDOBLJA (AOP 05+25)	26	0	0	0	0	0	0	0	0	0	0	0	0	34.284	0	163.945.197	163.979.481	47.476.761	211.456.242
III. TRANSAKCIJE S VLASNICIMA PRETHODNOG RAZDOBLJA PRIZNATE DIREKTNO U KAPITALU (AOP 15 do 23)	27	0	0	-58.657	0	0	21.251.392	6.620.239	0	0	0	0	0	0	29.787.828	-73.888.927	-16.288.125	-22.047.025	-38.335.150

# IZVJEŠTAJ O PROMJENAMA KAPITALA

## za razdoblje od 01.01.2022. do 30.09.2022.

B Konsolidirani financijski izvještaji Grupe KONČAR siječanj - rujan 2022.

u kunama

Opis pozicije	AOP oznaka	Raspodjeljivo imateljima kapitala matice																Manjinski (nekontrolirajući) interes	Ukupno kapital i rezerve
		Temeljni (upisani) kapital	Kapitalne rezerve	Zakonske rezerve	Rezerve za vlastite dionice	Vlastite dionice i udjeli (odbitna stavka)	Statutarne rezerve	Ostale rezerve	Revalorizacijske rezerve	Fer vrijednost financijske imovine raspoložive za prodaju	Učinkoviti dio zaštite novčanih tokova	Učinkoviti dio zaštite neto ulaganja u inozemstvo	Ostale rezerve fer vrijednosti	Tečajne razlike iz preračuna inozemnog poslovanja	Zadržana dobit / preneseni gubitak	Dobit / gubitak poslovne godine	Ukupno raspodjeljivo imateljima kapitala matice		
1	2	3	4	5	6	7	8	9	10	11	12	13	14	15	16	17	18 (3 do 6 - 7 + 8 do 17)	19	20 (18+19)
<b>Tekuće razdoblje</b>																			
1. Stanje na dan početka prethodne poslovne godine	28	1.208.895.930	719.579	70.543.024	34.518.334	15.869.707	480.131.885	236.276.152	0	0	0	0	0	-114.657	349.185.016	163.945.197	2.528.230.753	315.410.670	2.843.641.423
2. Promjene računovodstvenih politika	29	0	0	0	0	0	0	0	0	0	0	0	0	0	0	0	0	0	0
3. Ispravak pogreški	30	0	0	0	0	0	0	0	0	0	0	0	0	0	0	0	0	0	0
4. Stanje na dan početka prethodne poslovne godine (prepravljeno) (AOP 01 do 03)	31	1.208.895.930	719.579	70.543.024	34.518.334	15.869.707	480.131.885	236.276.152	0	0	0	0	0	-114.657	349.185.016	163.945.197	2.528.230.753	315.410.670	2.843.641.423
5. Dobit/gubitak razdoblja	32	0	0	0	0	0	0	0	0	0	0	0	0	0	0	184.189.137	184.189.137	96.217.127	280.406.264
6. Tečajne razlike iz preračuna inozemnog poslovanja	33	0	0	0	0	0	0	0	0	0	0	0	0	-275.802	0	0	-275.802	-247.244	-523.046
7. Promjene revalorizacijskih rezervi dugotrajne materijalne i nematerijalne imovine	34	0	0	0	0	0	0	0	0	0	0	0	0	0	0	0	0	0	0
8. Dobitak ili gubitak s osnove naknadnog vrednovanja financijske imovine prema fer vrijednosti kroz ostalu sveobuhvatnu dobit (raspoloživa za prodaju)	35	0	0	0	0	0	0	0	0	0	0	0	0	0	0	0	0	0	0
9. Dobitak ili gubitak s osnove učinkovite zaštite novčanog toka	36	0	0	0	0	0	0	0	0	0	0	0	0	0	0	0	0	0	0
10. Dobitak ili gubitak s osnove učinkovite zaštite neto ulaganja u inozemstvu	37	0	0	0	0	0	0	0	0	0	0	0	0	0	0	0	0	0	0
11. Udio u ostaloj sveobuhvatnoj dobiti/gubitku društava povezanih sudjelujućim interesom	38	0	0	0	0	0	0	0	0	0	0	0	0	0	0	0	0	0	0
12. Aktuarski dobiti/gubici po planovima definiranih primanja	39	0	0	0	0	0	0	0	0	0	0	0	0	0	0	0	0	0	0
13. Ostale ne vlasničke promjene kapitala	40	0	0	0	0	0	0	0	0	0	0	0	0	0	0	0	0	129.588.000	129.588.000
14. Porez na transakcije priznate direktno u kapitalu	41	0	0	0	0	0	0	0	0	0	0	0	0	0	0	0	0	0	0
15. Smanjenje temeljnog (upisanog) kapitala (osim u postupku predstečajne nagodbe i nastalog reinvestiranjem dobiti)	42	0	0	0	0	0	0	0	0	0	0	0	0	0	0	0	0	0	0
16. Smanjenje temeljnog (upisanog) kapitala u postupku predstečajne nagodbe	43	0	0	0	0	0	0	0	0	0	0	0	0	0	0	0	0	0	0
17. Smanjenje temeljnog (upisanog) kapitala nastalog reinvestiranjem dobiti	44	0	0	0	0	0	0	0	0	0	0	0	0	0	0	0	0	0	0
18. Otkup vlastitih dionica/udjela	45	0	0	0	0	0	0	0	0	0	0	0	0	0	0	0	0	0	0
19. Uplate članova/dioničara	46	0	0	0	0	0	0	0	0	0	0	0	0	0	0	0	0	0	0
20. Isplata udjela u dobiti/dividende	47	0	0	0	0	0	0	0	0	0	0	0	0	0	-33.090.837	0	-33.090.837	-21.045.441	-54.136.278
21. Ostale raspodjele i isplate članovima/dioničarima	48	0	0	0	-411.172	-411.172	0	-712.578	0	0	0	0	0	0	1.525.135	0	812.557	-2.029.710	-1.217.153
22. Prijenos u pozicije rezervi po godišnjem rasporedu	49	0	0	2.256.834	0	0	31.250.939	4.066.108	0	0	0	0	0	0	126.371.316	-163.945.197	0	0	0
23. Povećanje rezervi u postupku predstečajne nagodbe	50	0	0	0	0	0	0	0	0	0	0	0	0	0	0	0	0	0	0
24. Stanje na zadnji dan izvještajnog razdoblja tekuće poslovne godine (31 do 50)	51	1.208.895.930	719.579	72.799.858	34.107.162	15.458.535	511.382.824	239.629.682	0	0	0	0	0	-390.459	443.990.630	184.189.137	2.679.865.908	517.893.402	3.197.759.210
<b>DODATAK IZVJEŠTAJU O PROMJENAMA KAPITALA (popunjavanje poduzetnik obveznik primjene MSFI-a)</b>																			
I. OSTALA SVEOBUHVAATNA DOBIT TEKUĆEG RAZDOBLJA. UMANJENO ZA POREZE (AOP 33 do 41)	52	0	0	0	0	0	0	0	0	0	0	0	0	-275.802	0	0	-275.802	129.340.756	129.064.954
II. SVEOBUHVAATNA DOBIT ILI GUBITAK TEKUĆEG RAZDOBLJA (AOP 32+52)	53	0	0	0	0	0	0	0	0	0	0	0	0	-275.802	0	184.189.137	183.913.335	225.557.883	409.471.218
III. TRANSAKCIJE S VLASNICIMA TEKUĆEG RAZDOBLJA PRIZNATE DIREKTNO U KAPITALU (AOP 42 do 50)	54	0	0	2.256.834	-411.172	-411.172	31.250.939	3.353.530	0	0	0	0	0	0	94.805.614	-163.945.197	-32.278.280	-23.075.151	-55.353.431

## Bilješke uz konsolidirane financijske izvještaje

**Naziv izdavatelja: KONČAR - ELEKTROINDUSTRIJA D.D.**

**OIB: 45050126417**

**Izveštajno razdoblje: 01.01.2022. do 30.09.2022.**

### 1. OPĆI PODACI

#### Djelatnost

Glavna područja djelovanja Grupe KONČAR (dalje: „Grupa“) su:

- proizvodnja električne energije,
- prijenos i distribucija električne energije,
- tračnička vozila i infrastruktura,
- digitalna rješenja i platforme.

#### Struktura Grupe

U Grupi, uz Maticu, djeluje 11 ovisnih društava iz temeljne djelatnosti, te 3 ovisna društva posebnih djelatnosti i to na istraživanju i razvoju proizvoda i infrastrukturnim uslugama i ulaganjima.

Grupa ima jedno pridruženo društvo u Hrvatskoj.

Matica Grupe je Končar – Elektroindustrija d.d. (OIB: 45050126417), Zagreb, Fallerovo šetalište 22 (dalje: „Društvo“).

Društvo se bavi upravljanjem društvima u svom vlasništvu.

#### Broj zaposlenih

Na dan 30. rujna 2022. godine Grupa je imala 4.776 zaposlenika, dok je na dan 31. prosinca 2021. godine imala 3.640 zaposlenika. Razlog tolikog broja povećanja zaposlenih je integriranje Grupe Dalekovod u poslovanje Grupe KONČAR s 1. travnjem 2022. godine. Grupa Dalekovod na dan 30. rujna 2022. ima 1.094 zaposlenih.

Prosječan broj zaposlenih u razdoblju siječanj - rujan 2022. godine iznosio je 4.336 (isto razdoblje 2021. godine: 3.616).

### 2. OSNOVA SASTAVLJANJA I RAČUNOVODSTVENE POLITIKE

#### Osnova sastavljanja

Konsolidirani financijski izvještaji za razdoblje siječanj - rujan 2022. godine sastavljeni su sukladno Međunarodnom računovodstvenom standardu 34 – Financijsko izvještavanje u toku godine, kojeg je odobrila Europska unija (EU).

Konsolidirani financijski izvještaji ne uključuju sve podatke i objave koji su obavezni za godišnje konsolidirane financijske izvještaje te ih se treba čitati zajedno s godišnjim konsolidiranim financijskim izvještajima Grupe na dan 31. prosinca 2021. Godišnji konsolidirani financijski izvještaji Grupe sastavljeni su sukladno Međunarodnim standardima financijskog izvještavanja (MSFI) koje je odobrila EU.

Godišnji konsolidirani izvještaji Grupe dostupni su na službenim stranicama Zagrebačke burze ([www.zse.hr](http://www.zse.hr)), Hrvatske agencije za nadzor financijskih usluga ([www.hanfa.hr](http://www.hanfa.hr)) i web stranicama Društva ([www.koncar.hr](http://www.koncar.hr)).

#### Vremenska neograničenost poslovanja

Uprava Društva smatra kako Grupa raspolaže s dovoljno resursa za nastavak rada u doglednoj budućnosti te nije utvrdila značajne neizvjesnosti vezane uz poslovne događaje i uvjete koji mogu dovesti u sumnju vremensku neograničenost poslovanja Grupe.

#### Značajne računovodstvene politike

Konsolidirani financijski izvještaji za razdoblje siječanj - rujan 2022. godine pripremljeni su na temelju istih računovodstvenih politika, prikaza i metoda izračuna koji su se koristili prilikom pripreme godišnjih konsolidiranih financijskih izvještaja Grupe na dan 31. prosinca 2021. godine.

#### Ključne računovodstvene procjene

U pripremi konsolidiranih financijskih izvještaja, Uprava je koristila prosudbe i procjene koje utječu na primjenu računovodstvenih politika i evidentirane iznose imovine i obveza, prihoda i rashoda. Proizašle računovodstvene procjene su, po definiciji, u rijetkim slučajevima izjednačene sa stvarnim rezultatima. Ključne računovodstvene procjene su iste kao one opisane u posljednjem godišnjem financijskom izvješću.

#### Sezonski utjecaj

Grupa nije izložena značajnim sezonskim ili cikličkim promjenama u svom poslovanju.

**3. OVISNA DRUŠTVA**

	<b>30.09.2022.</b>	<b>31.12.2021.</b>
	Udio u glasačkim pravima (%)	Udio u glasačkim pravima (%)
<b>Ovisna društva registrirana u Hrvatskoj koja se konsolidiraju:</b>		
KONČAR - Motori i električni sustavi d.o.o., Zagreb	100,00	100,00
KONČAR - Inženjering d.o.o., Zagreb	100,00	100,00
KONČAR - Energetika i usluge d.o.o., Zagreb	100,00	100,00
KONČAR - Institut za elektrotehniku d.o.o., Zagreb	100,00	100,00
KONČAR - Generatori i motori d.o.o., Zagreb	100,00	100,00
KONČAR - Metalne konstrukcije d.o.o., Zagreb	100,00	100,00
KONČAR – Aparati i postrojenja d.o.o.	100,00	100,00
KONČAR - Obnovljivi izvori d.o.o., Zagreb	100,00	100,00
<i>Direktno vlasništvo</i>	<i>91,25</i>	<i>91,25</i>
<i>Indirektno vlasništvo</i>	<i>8,75</i>	<i>8,75</i>
KONČAR - Električna vozila d.d., Zagreb	75,04	75,04
KONČAR - Elektronika i informatika d.d., Zagreb	100,00	97,64
KONČAR - Mjerni transformatori d.d., Zagreb	99,77	99,77
KONČAR - Distributivni i specijalni transformatori d.d., Zagreb	67,90	67,90
KONČAR - Ulaganja d.o.o., Zagreb	100,00	100,00
KONČAR - Digital d.o.o., Zagreb	100,00	100,00
<b>Društva u indirektnom vlasništvu u Hrvatskoj koja se konsolidiraju:</b>		
<i>Napredna energetska rješenja d.o.o., Zagreb (Indirektno vlasništvo kroz ovisno društvo Končar – Ulaganja d.o.o.)</i>	51,00	51,00
<i>Dalekovod d.d., Zagreb (indirektno vlasništvo kroz društvo Napredna energetska rješenja d.o.o.)</i>	75,16	-
<i>Proizvodnja MK d.o.o., Velika Gorica (indirektno vlasništvo kroz društvo Dalekovod d.d.)</i>	100,00	-
<i>Proizvodnja OSO d.o.o., Velika Gorica (indirektno vlasništvo kroz društvo Dalekovod d.d.)</i>	100,00	-
<i>Dalekovod Projekt d.o.o., Zagreb (indirektno vlasništvo kroz društvo Dalekovod d.d.)</i>	100,00	-
<i>Dalekovod EMU d.o.o., Vela Luka (indirektno vlasništvo kroz društvo Dalekovod d.d.)</i>	100,00	-
<i>EL-RA d.o.o., Vela Luka (indirektno vlasništvo kroz društvo Dalekovod d.d.)</i>	100,00	-
<i>Dalekovod Adria d.o.o., Zagreb (indirektno vlasništvo kroz društvo Dalekovod d.d.)</i>	100,00	-
<i>Cinčaonica usluge d.o.o. u likvidaciji, Dugo selo (indirektno vlasništvo kroz društvo Dalekovod d.d.)</i>	100,00	-
<b>Društva u indirektnom vladništvu registrirana izvan Hrvatske koja se konsolidiraju:</b>		
<i>Power Engineering Transformatory Sp. z o.o. (PET), Poznan, Poljska (Indirektno vlasništvo kroz ovisno društvo Končar – Distributivni i specijalni transformatori d.d.)</i>	100,00	100,00
<i>Dalekovod Mostar d.o.o., Mostar, BIH (indirektno vlasništvo kroz društvo Dalekovod d.d.)</i>	100,00	-
<i>Dalekovod Ljubljana d.o.o., Ljubljana, Slovenija (indirektno vlasništvo kroz društvo Dalekovod d.d.)</i>	100,00	-
<i>Dalekovod Norge AS, Oslo, Norveška (indirektno vlasništvo kroz društvo Dalekovod d.d.)</i>	100,00	-
<i>Dalekovod Ukrajina d.o.o., Kijev, Ukrajina (indirektno vlasništvo kroz društvo Dalekovod d.d.)</i>	100,00	-
<b>Društva u indirektnom vlasništvu koja se ne konsolidiraju zbog nematerijalnosti:</b>		
<i>Konell d.o.o., Sofija, Bugarska (Indirektno vlasništvo kroz ovisno društvo Končar – Električna vozila d.d.)</i>	85,00	85,00
<i>Vjetroelektrana Rust d.o.o. (Indirektno vlasništvo kroz ovisno društvo Končar – Obnovljivi izvori d.o.o.)</i>	100,00	100,00

Kod nekoliko ovisnih društava, Grupa ima kontrolu kroz većinu glasačkih prava. Međutim vlasnički udio u navedenim Društvima ne korespondira udjelu u glasačkim pravima budući da navedena društva imaju i preferencijalne dionice koje imaju sva prava kao i redovne dionice, osim prava glasa. Udio u vlasništvu navedenih Društava je kako slijedi:

	<b>30.09.2022.</b>	<b>31.12.2021.</b>
	Udio u vlasništvu (%)	Udio u vlasništvu (%)
Končar - Mjerni transformatori d.d., Zagreb	61,97	61,97
Končar - Distributivni i specijalni transformatori d.d., Zagreb	52,73	52,73

#### 4. INFORMACIJE O POSLOVNIM SEGMENTIMA

Grupa je za potrebe upravljanja organizirana u poslovne jedinice prema kriteriju srodnosti pojedinih grupa proizvoda te su u tu svrhu utvrđeni izvještajni segmenti. Izvještajni segmenti Grupe utvrđeni su kako slijedi:

- proizvodnja električne energije - proizvodnja i revitalizacija generatora, izgradnja i revitalizacija hidroelektrana, izgradnja sunčanih elektrana, proizvodnja pretvarača, proizvodnja i instalacija vjetroagregata, upravljanje, održavanje i servisi
- prijenos i distribucija električne energije - proizvodnja i prodaja distributivnih, specijalnih, mjernih i ostalih transformatora, transformatorskih kotlova, transformatorske stanice, oprema za primarnu i sekundarnu distribuciju električne energije, niskonaponska postrojenja, sustavi monitoringa, usluge dijagnostike, ispitivanja i tehničkog nadzora
- tračnička vozila i infrastruktura - izgradnja i prodaja tračničkih vozila poput vlakova i tramvaja, te povezane usluge održavanja
- digitalna rješenja - digitalna rješenja, digitalne usluge, digitalizacija proizvoda i proizvodnje, sustavi poslovne podrške, ICT infrastruktura i usluge.

Izvještajni segmenti sastavni su dio internih financijskih izvještaja. Interne financijske izvještaje redovito pregledava Uprava Društva koja je i glavni donositelj poslovnih odluka te koja na osnovu njih ocjenjuje uspješnost poslovanja te donosi poslovne odluke.

Ostalo obuhvaća djelatnost najma nekretnina koje nisu u funkciji osnovne djelatnosti, te dijela proizvodnje malih motora i električnih strojeva, te ne predstavlja odvojeni poslovni segment.

##### Prihodi od prodaje po segmentima

Slijedi analiza prihoda od prodaje Grupe po izvještajnim segmentima koji su prikazani u skladu s MSFI 8 Poslovni segmenti.

	<b>01.01.2022. do 30.09.2022.</b>	<b>01.01.2021. do 30.09.2021.</b>
	HRK' 000	HRK' 000
Proizvodnja električne energije	<b>402.515</b>	<b>329.658</b>
Prijenos i distribucija električne energije	<b>2.507.171</b>	<b>1.721.557</b>
- prijenos	1.046.367	571.183
- distribucija	1.460.804	1.150.374
Tračnička vozila i infrastruktura	<b>577.063</b>	<b>402.663</b>
- tračnička vozila	508.961	365.108
- izgradnja i modernizacija željezničke infrastrukture	68.101	37.555
Digitalna rješenja	<b>20.087</b>	<b>13.436</b>
Ukupno izvještajni segmenti	<b>3.506.835</b>	<b>2.467.313</b>
Ostalo	424.633	212.807
<b>Ukupni prihodi iz ugovora s kupcima</b>	<b>3.931.468</b>	<b>2.680.120</b>
Eliminacije internih odnosa	<b>(368.724)</b>	<b>(267.224)</b>
<b>Prihodi iz ugovora s kupcima</b>	<b>3.562.744</b>	<b>2.412.896</b>
Povezana društva	95.707	74.037
Nepovezana društva	3.467.037	2.338.859
<b>Ukupni prihodi iz ugovora s kupcima</b>	<b>3.562.744</b>	<b>2.412.896</b>

Ukupnim prihodima od prodaje učešće Grupe Dalekovod je 13,3%, odnosno 524,32 milijuna kuna.



**5. OSTALI POSLOVNI PRIHODI I RASHODI**

Ostali poslovni prihodi iznose 195,48 milijuna kuna i odnose se na prihode od prodaje imovine, na prihode od naknda šteta te jednokratni učinak transakcije vezan uz dokapitalizaciju Dalekovoda.

**6. KAPITALIZIRANI TROŠKOVI PLAĆA**

U razdoblju siječanj - rujan 2022. godine društva Grupe kapitalizirala su plaće u ukupnom iznosu 8.390 tisuća kuna (neto plaće 5.045 tisuća kuna, porez, prirez i doprinosi iz plaća 2.278 tisuća kuna, te doprinosi na plaću u iznosu od 1.067 tisuća kuna).

**7. ZARADA PO DIONICI**

	<b>01.01.2022. do 30.09.2022.</b> HRK' 000	<b>01.01.2021. do 30.09.2021.</b> HRK' 000
<b>Neto dobit pripisana vlasnicima matice</b>	<b>184.189</b>	<b>122.907</b>
Ponderirani prosječni broj dionica	2.545.295	2.545.449
<b>Osnovna i razrijeđena zarada po dionici (u kn)</b>	<b>72.36</b>	<b>48.28</b>

**8. DUGOTRAJNA MATERIJALNA I NEMATERIJALNA IMOVINA**

U razdoblju siječanj - rujan 2022. godine Grupa je nabavila 157.549 tisuća kuna imovine (u istom razdoblju 2021. godine: 70.315 tisuća kuna). Trošak amortizacije u razdoblju siječanj - rujan 2022. godine iznosio je 93.749 tisuća kuna (u istom razdoblju 2021. godine: 72.713 tisuća kuna).

**9. ZALIHE**

U prva tri kvartala 2022. godine Grupa je iskazala vrijednosno usklađenje zaliha u iznosu od 5.265 tisuća kuna (u istom razdoblju 2021. godine: 3.812 tisuća kuna).

**10. KAPITAL I REZERVE**

Temeljni (upisani) kapital utvrđen je u nominalnoj vrijednosti u iznosu od 1.208.895.930 kuna (31. prosinca 2021.: 1.208.895.930 kuna) i sastoji se od 2.572.119 dionica nominalne vrijednosti 470 kuna. Redovne dionice Društva uvrštene su na Službeno tržište Zagrebačke burze pod oznakom KOEI-R-A. Društvo na 31.09.2022. godine posjeduje 25.979 vlastitih dionica (31. prosinca 2021.: 26.670 dionica).

**11. OBVEZE PO KREDITIMA**

	<b>30.09.2022.</b> HRK' 000	<b>31.12.2021.</b> HRK' 000
<b>Obeze po kreditima</b>		
Dugoročne	173.407	100.912
Kratkoročne	183.048	199.014
	<b>356.455</b>	<b>299.926</b>

Bankovni krediti osigurani su zalogom nad nekretninama i pokretninama. Sadašnja vrijednost nekretnina na kojima su upisana založna prava iznosi 154.854 tisuće kuna, a sadašnja vrijednost pokretnina na kojima su upisana založna prava iznosi 36.978 tisuća kuna.

Obveze po kreditima dospijevaju na plaćanje kako slijedi:

	<b>30.09.2022.</b> HRK' 000
Unutar jedne godine	188.694
Od 1 do 2 godine	12.143
Od 2 do 5 godina	123.504
Iznad 5 godina	32.114
	<b>356.455</b>

## 12. TRANSAKCIJE S POVEZANIM STRANAMA

Strane se smatraju povezanim ako jedna strana ima sposobnost kontrole nad drugom stranom, ako je pod zajedničkom kontrolom ili ima značajan utjecaj na poslovanje druge strane. Grupa je također u značajnom vlasništvu Republike Hrvatske i ostalih društava pod kontrolom ili značajnim utjecajem Republike Hrvatske. Sukladno tome, Grupa je u povezanom odnosu s državnim institucijama i ostalim društvima u većinskom državnom vlasništvu ili društvima u kojima država ima značajan utjecaj. U svrhu objava transakcija s povezanim društvima, Grupa ne smatra rutinske transakcije (kao plaćanje poreza, pristojbi i sl.) s radnim lokalnim komunalnim društvima (u direktnom ili indirektnom vlasništvu države) ili s drugim državnim tijelima transakcijama s povezanim društvima. Značajnije transakcije koje Grupa ima s državnim poduzećima odnose se na opskrbu električnom i toplinskom energijom i slične usluge. Izuzev navedenih transakcija, Grupa je u razdoblju siječanj - rujan 2022. godine ostvarila prihode od prodaje državnim institucijama i ostalim društvima u većinskom državnom vlasništvu ili društvima u kojima država ima značajan utjecaj u ukupnom iznosu od 879,8 milijuna kuna (u istom razdoblju 2021 godine: 570,3 milijuna kuna), a koji se većinom odnose na prihode od inženjering poslova, tračničkih vozila te industrijske elektronike.

	<b>30.09.2022.</b> HRK' 000	<b>31.12.2021.</b> HRK' 000
<b>Potraživanja</b>		
Pridružena društva	36.646	53.912
Zajednički pothvati	4.555	1.660
	<b>41.201</b>	<b>55.572</b>
<b>Obveze</b>		
Pridružena društva	30.231	13.192
Zajednički pothvati	97	49
	<b>30.328</b>	<b>13.241</b>
	<b>01.01.2022.</b> <b>do 30.09.2022.</b> HRK' 000	<b>01.01.2021.</b> <b>do 30.09.2021.</b> HRK' 000
<b>Prihodi od prodaje</b>		
Pridružena društva	93.712	73.682
Zajednički pothvati	2.124	354
	<b>95.836</b>	<b>74.036</b>
<b>Poslovni rashodi</b>		
Pridružena društva	100.298	70.959
Zajednički pothvati	278	168
	<b>100.576</b>	<b>71.127</b>

## 13. DOGAĐAJI NAKON DATUMA BILANCE

Nakon datuma izvještavanja, do datuma odobrenja financijskih izvještaja, nije bilo događaja koji bi značajno utjecali na konsolidirane financijske izvještaje Grupe za razdoblje siječanj - rujan 2022. godine, koji bi, slijedom toga, trebali biti objavljeni.

## C Izjava posloводства o odgovornosti

Konsolidirani financijski izvještaji Grupe KONČAR, sastavljaju se u skladu s Međunarodnim standardima financijskog izvještavanja (MSFI) te hrvatskim Zakonom o računovodstvu.

Konsolidirani financijski izvještaji Grupe KONČAR za razdoblje od 1. siječnja do 30. rujna 2022. godine daju cjeloviti i istinit prikaz imovine i obveza, dobiti i gubitka, financijskog položaja i poslovanja izdavatelja i društava uključenih u konsolidaciju kao cjeline.

Izvještaj posloводства za razdoblje do 30. rujna 2022. godine sadrži istinit i vjeran prikaz rezultata poslovanja Društva.

Potpisano u ime Uprave:

mr.sc. Gordan Kolak  
predsjednik Uprave



Josip Lasić, CFA  
član Uprave za financije



Zagreb, 27. listopada 2022. godine



**KONČAR**

Fallerovo šetalište 22  
10000 Zagreb, Hrvatska  
tel: +385 1 3655 555  
e-mail: [marketing@koncar.hr](mailto:marketing@koncar.hr), [ir@koncar.hr](mailto:ir@koncar.hr)