

Rezultati poslovanja Grupe KONČAR

Konsolidirani izvještaji Grupe KONČAR

siječanj – ožujak
2022. godine



KONČAR

Inspirirani izazovima



Sadržaj

A Izvještaj Uprave KONČAR – Elektroindustrije d.d.	4
B Konsolidirani financijski izvještaji Grupe KONČAR za siječanj – ožujak 2022. godine	12
C Izjava posloводства o odgovornosti	27

A Izvještaj Uprave

Komentar mr. sc. Gordana Kolaka, predsjednika Uprave



Prvi kvartal 2022. godine za KONČAR je bio još jedno rekordno tromjesečje u kojem je ostvaren dvoznamenkasti rast svih ključnih pokazatelja poslovanja.

Nastavljen niz uspješnih rezultata realiziran je usprkos nestabilnom makrookruženju koje je izazvala ruska invazija na Ukrajinu. Gospodarstvo, koje se još nije oporavilo od posljedica pandemije, suočilo se s novim velikim izazovima. Rat u Ukrajini dodatno je pogoršao probleme u globalnim lancima opskrbe. Rast inflacije koja je u najvećoj mjeri posljedica neočekivano visokih troškova energenata i energije te rast troškova sirovina i materijala otežali su poslovanje svih gospodarskih subjekata pa i poslovanje Grupe KONČAR u prvom kvartalu ove godine.

KONČAR je nakon pripojenja Krima 2014. godine te prvim uvođenjem sankcija Rusiji znatno smanjio poslovne aktivnosti na ruskom tržištu tako da ratna zbivanja nemaju izravan materijalni utjecaj na poslovanje KONČARA. Indirektne posljedice su mnogobrojne. Njihov utjecaj na poslovanje u ovom trenutku teško je procijeniti, a najviše će ovisiti o trajanju i intenzitetu rata te njegovu ishodu i posljedicama.

Zahvaljujući dobrim poslovnim rezultatima ostvarenim u prethodnoj godini, koji su dodatno financijski ojačali poziciju Grupe, takva nepredviđena i izvanredna situacija učinkovito je prevladana. Uz snažnu financijsku poziciju, odlična ugovorenost stvorila je osnovicu za rast prihoda od prodaje proizvoda i usluga na svim ključnim tržištima.

U razdoblju siječanj – ožujak 2022. godine ostvareni su prihodi od prodaje u iznosu od 884,1 milijun kuna što je 192,6 milijuna kuna ili 27,9 posto više od ostvarenog u istom razdoblju 2021. godine. Prihodi od prodaje proizvoda i usluga na inozemnim tržištima ostvareni su u iznosu od 528,1 milijun kuna i veći su za 14,8 posto u odnosu na prethodnu godinu. Udio izvoza u prihodima od prodaje proizvoda i usluga iznosi 60 posto, od čega je dvije trećine izvoza ostvareno u zemljama Europske unije. Na svim ostalim tržištima u izvozu također je zabilježen rast prihoda koji su za 60 milijuna kuna veći u odnosu na isto razdoblje prošle godine. Dobre prodajne rezultate slijedilo je i ugovaranje novih poslova. Novougovoreni poslovi u odnosu na realizirane u tekućoj godini, *book-to-bill ratio*, iznosi 1,6. Stanje ugovorenih obveza, *backlog*, dodatno je poraslo za 48,5 posto i na kraju prvog tromjesečja iznosi 5.548,5 milijuna kuna.

Odlične rezultate na tržištu pratili su i financijski rezultati. Ostvarena neto dobit za prvi kvartal 2022. godine iznosi 112,2 milijuna kuna, što je za 71,4 milijuna kuna više u odnosu na ostvareno u istom razdoblju 2021. godine. Ostvarena EBITDA iznosi 139,3 milijuna kuna, a EBITDA marža 15,8 posto (za prvi kvartal 2021. godine iznosila je 8,9 posto). Normalizirana EBITDA ostvarena je u iznosu od 80,0 milijuna kuna i veća je za 26,3 milijuna kuna u odnosu na ostvareno u usporednom razdoblju 2021. godine. Normalizirana EBITDA marža veća je za 1,3 postotna poena i iznosi 9,1 posto.

Pri izračunu normalizirane EBITDE isključene su jednokratne stavke koje su utjecale na rezultat u prvom kvartalu 2022. godine. Jednokratne stavke odnose se na dobit ostvarenu od prodaje imovine koja nije u funkciji osnovne djelatnosti, naplatu šteta iz osiguranja, prihoda od državnih potpora te učinak transakcije vezane za dokapitalizaciju Dalekovoda.

Nakon završenog procesa financijskog restrukturiranja Dalekovoda te izborom novih članova Nadzornog odbora na Glavnoj skupštini Dalekovoda održanoj 31. ožujka 2022. godine stečeni su uvjeti za stjecanje kontrole nad društvima Dalekovod Grupe i uključivanje u poslovanje i konsolidirane financijske izvještaje KONČARA. Integriranjem Dalekovoda u poslovanje Grupe KONČAR, prije svega na programu koji je vezan za obnovu i modernizaciju elektroenergetske prijenosne i distributivne mreže, proširit će se portfelj usluga i cjelovitih rješenja te povećati udio prihoda od izvoza, s većom dodanom vrijednošću.

Prioriteti Grupe KONČAR u razdoblju pred nama ostali su isti – daljnji rast prihoda i profitabilnosti, usmjerenost na izvozna tržišta te nastavak investicijskog i razvojnog ciklusa s posebnim naglaskom na održivi razvoj. Ratna događanja u Ukrajini unose nove nestabilnosti i ograničenja te zahtijevaju posebnu pozornost i dodatni oprez pri donošenju svih poslovnih odluka. Cjelokupni menadžment Grupe KONČAR s velikom pažnjom prati razvoj situacije i poduzima sve raspoložive mjere za smanjenje rizika te ulaže dodatne napore kako bi se zadani planovi i u ovoj poslovnoj godini ispunili.

mr.sc. Gordan Kolak
predsjednik Uprave

KLJUČNI POKAZATELJI POSLOVANJA

u 000 HRK	Q I 2021.	Q I 2022.	Δ	Indeks 2022./2021.
Poslovni prihodi	709.212	953.981	244.769	134,5
Prihodi od prodaje - ukupno	691.522	884.146	192.624	127,9
Prihodi od prodaje - izvoz	460.012	528.083	68.071	114,8
Poslovni rashodi	672.162	840.352	168.190	125,0
Operativna dobit	37.050	113.629	76.579	306,7
Operativna marža	5,4%	12,9%	7,5%	+411 bps
Neto dobit	40.758	112.198	71.440	275,3
Amortizacija	24.258	25.631	1.373	105,7
EBITDA	61.308	139.260	77.952	227,1
EBITDA marža	8,9%	15,8%	6,9%	+732 bps
EBITDA normalizirana ¹	53.729	80.046	26.317	149,0
EBITDA marža normalizirana ¹	7,8%	9,1%	1,3%	+130 bps
Stanje novca (depoziti+gotovina) ²	545.298	725.948	180.650	133,1
Kreditni (dugoročni+kratkoročni) ²	300.276	459.519	159.243	153,0
Ugovoreni poslovi	958.662	1.424.030	465.368	148,5
Backlog ²	5.008.627	5.548.511	539.884	110,8

EBITDA normalizirana¹: EBITDA umanjena za neto efekt rezerviranja, dobit od prodaje imovine, prihode od naknada šteta, prihode od državnih potpora i jednokratni efekt transakcije vezan uz Dalekovod
Stanje novca, krediti, Backlog²: stanje na dan 31.12.2021.

Ključni pokazatelji računa dobiti i gubitka siječanj – ožujak 2022.

Ukupno ostvareni konsolidirani prihodi Grupe iznose 965,0 milijuna kuna, veći su za 244,6 milijuna kuna ili 34,0% u odnosu na ostvareno za I kvartal 2021. godine.

Poslovni prihodi ostvareni su u iznosu od 953,9 milijuna kuna što je 34,5 posto više od ostvarenog u istom razdoblju 2021.godine. U poslovnim приходima 884,1 milijuna kuna ili 92,7 posto odnosi se prihode od prodaje proizvoda i usluga a 69,8 milijuna kuna ili 7,3 posto na ostale poslovne prihode.

Konsolidirani prihodi od prodaje proizvoda i usluga ostvareni su u iznosu od 884,1 milijun kuna što je 192,6 milijuna kuna ili 27,9 posto više u odnosu na ostvarenje u I kvartalu 2021. godine.

Ostali poslovni prihodi ostvareni su u iznosu od 69,8 milijuna kuna i veći su za 52,1 milijun kuna od ostvarenja I kvartala 2021. godine. Ostali poslovni prihodi u najvećoj mjeri odnose se na prihode od ukidanja rezerviranja, prihod od prodaje imovine koja nije u funkciji osnovne djelatnosti, prihod od naplata šteta iz osiguranja, prihoda od državnih potpora te učinak transakcije vezane za dokapitalizaciju Dalekovoda.

Poslovni rashodi ostvareni su u iznosu od 840,4 milijuna kuna i 25,0 posto su veći od ostvarenja u I kvartalu 2021. godine. U poslovnim rashodima materijalni troškovi (troškovi sirovina i materijala, troškovi prodane robe i ostali vanjski troškovi) ostvareni su u iznosu od 690,4 milijuna kuna. Učešće materijalnih troškova u приходima od prodaje, korigiranim za promjenu vrijednosti zaliha, iznosi 70,5 posto i u odnosu na isto razdoblje prethodne godine veći su za 3,4 postotnih poena. Udio troškova sirovina i materijala u приходima od prodaje veći je za 6,2 postotna poena u odnosu na isto razdoblje prošle godine. Trošak prodane robe manji je za 1,9 milijuna kuna u odnosu na isto razdoblje 2021. godine. Udio troškova prodane robe u приходima od prodaje manji je za 0,8 postotnih poena. Udio ostalih troškova u приходima od prodaje smanjen je za 2 postotna poena u odnosu na I kvartal 2021. godine.

Troškovi osoblja iznose 172,5 milijuna kuna i veći su za 13,7 milijuna kuna ili 8,6 posto u odnosu na prošlu godinu. Udio troškova osoblja u приходima od prodaje iznosi 17,6 posto što je za 4 postotnih poena manje u odnosu na ostvarenje siječanj – ožujak 2021. godine.

Ostali troškovi poslovanja iznose 43,8 milijuna kuna i veći su za 5,3 milijun kuna od ostvarenog za I kvartal 2021. godinu. Ostali troškovi poslovanja odnose se na naknade troškova djelatnika i ostala prava zaposlenika u iznosu od 18,1 milijuna kuna te ne-proizvodne usluge, intelektualne usluge, premije osiguranja i ostalo u ukupnom iznosu od 25,7 milijuna kuna.

Operativna dobit (EBIT) iznosi 113,6 milijuna kuna i veća je za 76,6 milijuna kuna u odnosu na ostvareno u I kvartalu 2021. godine. Operativna marža iznosi 12,9 posto i više od dvostruko je veća u odnosu na operativnu maržu ostvarenu za siječanj – ožujak 2021. godine (za siječanj – ožujak 2021. godine iznosila je 5,4 posto).

Pridruženo društvo ostvarilo je dobit u iznosu 13,4 milijuna kuna. Primjenom metode udjela, udio u dobiti društva KONČAR – Energetskih transformatori koji pripada imateljima dionica Matice Grupe iznosi 6,6 milijuna kuna. Prema zadnje dostupnim podacima dobit ostvarena od zajedničkih pothvata iznosi 1 milijun kuna.

Saldo dobiti i gubitka koji pripada imateljima udjela i dionica Matice Grupe pridruženih društava i zajedničkih pothvata iznosi 7,6 milijuna kuna.

Razlika između financijskih prihoda i rashoda je pozitivna i iznosi 1,5 milijuna kuna.

Operativna dobit u iznosu od 113,6 milijuna kuna, udio u dobiti od pridruženih poduzetnika u iznosu od 7,6 milijuna kuna, te pozitivna razlika financijskih prihoda i rashoda u iznosu od 1,5 milijun kuna daje konsolidiranu dobit prije oporezivanja u iznosu od 122,7 milijuna kuna. Akontacija poreza na dobit iznosi 10,5 milijuna kuna. Neto dobit za siječanj – ožujak 2021. godine iznosi 112,2 milijuna kuna u čemu nekontrolirajućem interesu (manjinski interes) pripada dobit u iznosu od 13,7 milijuna kuna (u istom razdoblju 2021. iznos od 9,4 milijuna kuna), a vlasnicima dionica Matice Grupe dobit u iznosu od 98,5 milijun kuna (u istom razdoblju prošle godine iznos od 31,3 milijuna kuna). Ostvareni konsolidirani rezultat Grupe u odnosu na isto poslovno razdoblje prošle godine veći je za 71,4 milijuna kuna.

EBITDA iznosi 139,3 milijuna kuna i veća je za 78,0 milijuna kuna u odnosu na ostvarenu EBITDA-u u I kvartalu 2021. godine. EBITDA marža iznosi 15,8 posto (u istom razdoblju prošle godine iznosila je 8,9 posto).

Normalizirana EBITDA iznosi 80,0 milijuna kuna i veća je 26,3 milijuna kuna od normalizirane EBITDA-e ostvarene za 1-3.2021. godine. Normalizirana EBITDA izračunata je na način da je EBITDA umanjena za neto efekt rezerviranja, dobit od prodaje imovine, prihode od naknada šteta, prihode od državnih potpora, prihode iz transakcije vezane uz Dalekovod i uvećana za vrijednosno usklađenje dugotrajne i kratkotrajne imovine. Normalizirana EBITDA marža iznosi 9,1 posto (u istom razdoblju prošle godine iznosila je 7,8 posto).

Konsolidirani račun dobiti/gubitka

Pozicije (u 000 HRK)	Q I 2021.	Q I 2022.	Δ	2022./2021.
POSLOVNI PRIHODI	709.212	953.981	244.769	134,5
POSLOVNI RASHODI	672.162	840.352	168.190	125,0
Promjena vrijednosti zaliha	-44.626	-95.373		
Materijalni troškovi i promjena vrijednosti zaliha	493.828	690.423	196.595	139,8
Troškovi osoblja	158.831	172.501	13.670	108,6
Amortizacija	24.258	25.631	1.373	105,7
Ostali troškovi	39.260	45.895	6.635	116,9
Vrijednosno usklađivanje dugotrajne i kratkotrajne imovine	611	1.275	664	208,7
OPERATIVNA DOBIT	37.050	113.629	76.579	306,7
UDIO U DOBITI PRIDRUŽENIH PODUZETNIKA	4.202	7.581	3.379	
UDIO U GUBITKU PRIDRUŽENIH PODUZETNIKA	82	23	-59	
FINANCIJSKI PRIHODI	6.956	3.407	-3.549	49,0
FINANCIJSKI RASHODI	1.125	1.888	763	167,8
UKUPNI PRIHODI	720.370	964.969	244.599	134,0
UKUPNI RASHODI	673.369	842.263	168.894	125,1
Dobit prije oporezivanja	47.001	122.706	75.705	261,1
Porez na dobit	6.243	10.508	4.265	168,3
DOBIT RAZDOBLJA	40.758	112.198	71.440	275,3

Financijska pozicija

Skrraćena bilanca (u 000 HRK)	Indeks			
	31.12.2021.	31.3.2022.	Δ	2022./2021.
Imovina	4.447.304	4.837.565	390.261	108,8
Dugotrajna imovina	1.502.885	1.866.756	363.871	124,2
Kratkotrajna imovina	2.944.419	2.970.809	26.390	100,9
Obveze	1.603.663	1.883.619	279.956	117,5
Rezerviranja	178.661	181.058	2.397	101,3
Dugoročne obveze	104.914	277.353	172.439	264,4
Kratkoročne obveze	1.320.088	1.425.208	105.120	108,0
Kapital	2.843.641	2.953.946	110.305	103,9

Ključne značajke bilance na 31.3.2022.

U odnosu na stanje na kraju 2021 godine do značajnijih promjena došlo je na slijedećim pozicijama.

Stanje ukupnih konsolidiranih sredstava i izvora sredstava na dan 31.3.2022. godine iznosi od 4.837,6 milijuna kuna što je u odnosu na 31.12.2021. godine za 390,3 milijuna kuna ili 8,8 posto više.

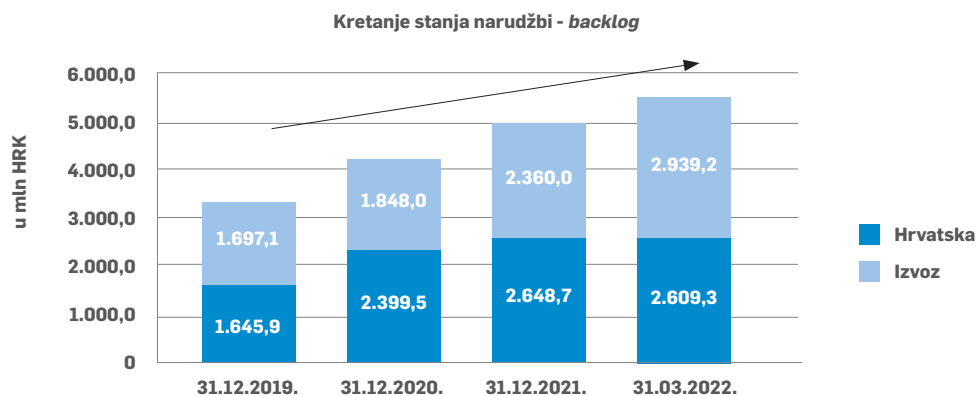
- Zalihe su povećane za iznos od 120,6 milijun kuna. U strukturi zaliha iznos zaliha sirovina i materijala povećan je za 53,3 milijuna kuna, povećan je iznos proizvodnje u tijeku za 41,9 milijuna kuna, povećan je iznos zaliha gotovih i polugotovih proizvoda za 51,4 milijuna kuna, zalihe trgovačke robe su na nivou stanja na kraju 2021. godine, povećan je iznos predujmova za zalihe i to za 7,6 milijun kuna. Do povećanje zaliha došlo je u svim društvima Grupe a najznačajnije povećanje je u društvima u kojima se i u narednom razdoblju očekuju povećane isporuke (područje tračničkih vozila, transformatorski program). Dugotrajna imovina namijenjena prodaji iznosi 19,5 milijuna kuna i manja je za 33,5 milijuna kuna. Do smanjenja je došlo uslijed prodaje nekretnina koje nisu u funkciji osnovne djelatnosti.
- Ukupna kratkotrajna potraživanja smanjena su za iznos od 94,9 milijuna kuna. Potraživanja od kupaca i ugovorna imovina smanjena su za iznos od 23,5 milijuna kuna. Potraživanja za dividendu smanjena su za 34,2 milijuna kuna (dividenda pridruženog društva).
- Financijska imovina je manja za iznos od 175,4 milijuna kuna. Depoziti preko tri mjeseca iznose 126,0 milijuna kuna i veći su za 4,3 milijuna kuna u odnosu na kraj 2021. godine. Ostala financijska imovina iznosi 0,3 milijuna kuna i manja je za 179,7 milijuna kuna u odnosu na 31.12.2021. godine i odnosi se na proces dokapitalizacije Dalekovoda.
- Na nivou Grupe iznos stanja novca povećan je za 175,8 milijuna kuna
- Kapital i rezerve iznose 2.953,9 milijuna kuna što je za 110,3 milijuna kuna više u odnosu na stanje 31.12.2021.godine. Najznačajnije povećanje je na poziciji zadržane dobiti.
- Nekontrolirajući (manjinski interes) iznosi 326,3 milijuna kuna i veći je za 10,9 milijun kuna u odnosu na stanje 31.12.2021. godine.
- Dugoročna rezerviranja iznose 181,1 milijun kuna i veće su za 2,5 milijuna kuna u odnosu na stanje na kraju 2021. godine.
- Dugoročne obveze iznose 277,4 milijuna kuna i veće su za 172,4 milijuna kuna. Povećan je iznos obveza po dugoročnim kreditima od banaka i to za iznos 16,5 milijuna kuna te obveza za zajmove u iznosu 155 milijuna kuna i odnosi se na zajam KONČAR – Ulaganjima za izvršenu dokapitalizaciju Dalekovoda.
- Kratkoročne obveze iznose 1.250,7 milijuna kuna i veće su za 78,7 milijuna kuna u odnosu na stanje 31.12.2021. godine. U strukturi kratkoročnih obveza do najznačajnijih promjena je došlo na poziciji obveza prema dobavljačima koje su povećane za iznos od 62,9 milijuna kuna. Kratkoročne obveze prema bankama iznose 186,8 milijuna kuna i manje su za 12,2 milijuna kuna u odnosu na kraj 2021. godine.
- Odgođena plaćanja troškova i prihod budućeg razdoblja iznose 174,5 milijuna kuna i veća su za 26,4 milijuna kuna.

Ukupno kratkotrajna imovina i plaćeni troškovi budućeg razdoblja veći su 2,1 puta od ukupnih kratkoročnih obveza i odgovarajućeg plaćanja troškova i prihoda budućeg razdoblja. Struktura konsolidirane bilance ukazuje na usklađenost izvora sredstava i ulaganja te dobru financijsku stabilnost Grupe KONČAR.

u 000 HRK	31.12.2021.	31.3.2022.	Δ
Dugoročne obveze prema bankama	104,914	277,353	172,439
Kratkoročne obveze prema bankama	199,014	186,724	-12,290
Financijska imovina	302,057	126,601	-175,456
Novac i novčani ekvivalenti	545,298	725,948	180,650
Neto dug	-543,427	-388,472	154,955
Normalizirana EBITDA (1.-12.2021.)	53,729	80,046	26,317
Neto dug / normalizirana EBITDA	neg	neg	

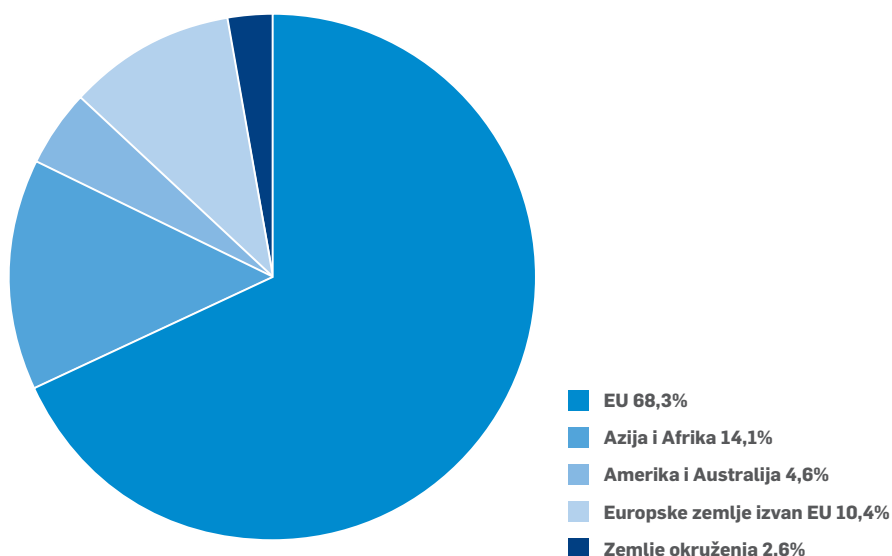
u 000 HRK	31.12.2021.	31.3.2022.	Δ
Kratkotrajna imovina	2,944,418	2,970,809	26,391
Kratkotrajne obveze	1,320,086	1,425,208	105,122
Odnos kratkotrajne imovine i kratkotrajnih obveza	2.2	2.1	

Tržišna pozicija



Prihodi od prodaje po tržištima

(u 000 HRK)	Q I 2021.	Udio u %	Q II 2021.	Udio u %
Hrvatska	231.510	33,5	356.063	40,3
Zemlje EU	352.766	51,0	360.615	40,8
Ukupno EU	584.276	84,5	716.678	81,1
Azija i Afrika	61.448	8,9	74.284	8,4
Amerika i Australija	23.382	3,4	24.548	2,8
Zemlje Europe izvan EU	17.106	2,5	55.143	6,2
Zemlje okruženja	5.310	0,8	13.493	1,5
UKUPNO PRIHODI OD PRODAJE	691.522	100,0	884.146	100,0



u 000 HRK

Divizije	Ostvareno 1.-3.2021.	udio u ukupnom	Ostvareno 1.-3.2022.	udio u ukupnom
Proizvodnja električne energije	95.832	12,6	79.725	8,2
Prijenos i distribucija električne energije ukupno	505.505	66,4	634.005	65,1
Prijenos	196.312	25,8	242.754	24,9
Distribucija	309.193	40,6	391.251	40,2
Tračnička vozila i infrastruktura ukupno	80.015	10,5	160.464	16,5
Tračnička vozila	70.983	9,3	152.010	15,6
Izgradnja i modernizacija željezničke infrastrukture	9.032	1,2	8.454	0,9
Digitalna rješenja	3.974	0,5	6.673	0,7
Ostalo	75.649	9,9	92.409	9,5
Ukupno prihodi od prodaje nekonsolidirano	760.975	100,0	973.276	100,0
Eliminacija internih odnosa	69.453		89.129	
Ukupno prihodi od prodaje konsolidirano	691.522		884.147	

Društva Grupe KONČAR ostvarila su za razdoblje siječanj – ožujak 2022. godine konsolidirane prihode od prodaje proizvoda i usluga u iznosu od 884,1 milijun kuna što je 192,6 milijuna kuna ili 27,9 posto više u odnosu na ostvarenje u I kvartalu 2021. godine.

Na domaćem tržištu ostvareni su prihodi u iznosu od 356,1 milijun kuna što je 124,6 milijuna kuna ili 53,8 posto više u odnosu na ostvarenje u istog razdoblja 2021. godine. U ukupnim prihodima od prodaje proizvoda i usluga udio domaćeg tržišta iznosi 40,3 posto.

U strukturi prihoda od prodaje proizvoda i usluga na domaćem tržištu, prihodi od prodaje proizvoda i usluga društvima unutar HEP-a (HEP – Proizvodnja, HEP – Operator distribucijskog sustava, HOPS) ostvareni su u iznosu od 155,2 milijuna kuna (17,5 posto ukupno ostvarenih prihoda od prodaje proizvoda i usluga).

Prihodi od prodaje proizvoda i usluga HŽ PP, HŽ Infrastrukturi i Tehničkim servisima željezničkih vozila ostvareni su u iznosu od 93,0 milijuna kuna (10,5 posto ukupno ostvarenih prihoda od prodaje).

Prihodi od prodaje proizvoda i usluga na inozemnom tržištu ostvareni su u iznosu od 528,1 milijun kuna što je 68,1 milijun kuna ili 14,8 posto više od ostvarenja I kvartala 2021. godine. U ukupnim prihodima od prodaje proizvoda i usluga udio izvoza iznosi 59,7 posto.

Pojedinačno po zemljama najznačajniji izvoz ostvaren je na tržištu Njemačke i to iznos od 100,2 milijuna kuna ili 19,0 posto ukupnog izvoza (u odnosu na siječanj – ožujak 2021. godinu 19 milijuna kuna više). U Švedsku je izvezeno roba i usluga u iznosu od 46,8 milijuna kuna ili 8,9 posto ukupnog izvoza, u UAE 39,8 milijuna kuna ili 7,5 posto od ukupno ostvarenog izvoza.

U odnosu na prošlu godinu prihodi od prodaje proizvoda i usluga u izvozu su povećani na svim tržištima. U zemlje Europske unije izvezeno je 360,6 milijuna kuna ili 68,3 posto ukupnog izvoza. U odnosu na ostvarenje I kvartala prethodne godine taj iznos je veći za 7,8 milijuna kuna. U zemlje Azije i Afrike izvezeno je 74,3 milijuna kuna (12,8 milijuna kuna više), europske zemlje izvan EU izvezeno je 55,1 milijun kuna (38 milijuna kuna više), zemlje američkog kontinenta i Australije 24,5 milijuna kuna ili 1,2 milijuna kuna više u odnosu na ostvarenje 1-3.2021. U zemlje okruženja ostvareni iznos izvoza iznosi 13,5 milijuna kuna (8,2 milijuna kuna više).

U razdoblju siječanj – ožujak 2022. godine ostvaren je značajan rast ugovorenih poslova na inozemnim tržištima čime su se stvorili uvjeti za daljnji rast izvoza u narednom razdoblju.

Ugovoreni poslovi i backlog

Društva Grupe KONČAR u razdoblju siječanj – ožujak 2022. godine ugovorila su novih poslova u iznosu od 1.424,0 milijuna kuna. U odnosu na prošlu godinu ugovoreno je 465,4 milijuna kuna ili 48,5 posto više novih poslova.

Omjer ugovorenih i realiziranih poslova zasiječanj – ožujak 2022. godinu, *book-to bill ratio* iznosi 1,61.

Od ukupnog iznosa ugovorenih poslova 1.107,4 milijuna kuna (77,7 posto ukupno ugovorenih poslova) ugovoreno je za izvoz a 316,6 milijuna kuna (22,2 posto ukupno ugovorenih poslova) odnosi se na ugovore u Hrvatskoj.

Od ugovorenih poslova na domaćem tržištu najznačajniji dio odnosi se na ugovore za društva unutar HEP grupe (HEP – Proizvodnja, HEP – Operator distribucijskog sustava, HOPS) i to u iznosu od 158,4 milijuna kuna. Ukupan udio HEP-a u novougovorenim poslovima iznosi 11,1 posto. Od ugovora na domaćem tržištu značajan je i ugovor za održavanje i servis tramvaja sa Zagrebačkim holdingom u iznosu od 56,8 milijuna kuna.

Na inozemnom tržištu, u razdoblju siječanj – ožujak 2021. godine ugovoreno je novih poslova u iznosu od 1.107,4 milijuna kuna što je 503,0 milijuna kuna ili 83,2 posto više od ugovorenog u istom razdoblju prošle godine.

Od ukupno ugovorenih poslova na inozemnim tržištima najveći dio ugovorenih poslova odnosi se na zemlje Europske unije i to iznos od 798,3 milijuna kuna što je 316,5 milijuna kuna ili 65,7 posto više od ugovorenog u istom razdoblju 2021. godine. Do povećanja ugovorenosti došlo je i na svim ostalim tržištima u odnosu na I kvartal prošle godine. U zemlje izvan EU povećan je nivo ugovorenih poslova za 136,4 milijuna kuna, zemlje američkog kontinenta 31,3 milijuna kuna više, zemlje Azije i Afrike za 17,2 milijuna kuna, zemlje okruženja 1,7 milijuna kuna više. Pojedinačno po zemljama najznačajniji iznosi odnose se na Njemačku gdje je ugovoreno novih poslova u iznosu od 178,1 milijun kuna, Švedsku 113,5 milijuna kuna, Veliku Britaniju 104,5 milijuna kuna, Španjolsku 95,5 milijuna kuna, Austriju 81 milijun kuna i Finsku 61,9 milijuna kuna.

Prema dinamici isporuke, za realizaciju u 2022. godini ugovoreno je 710,5 milijuna kuna ili 49,9 posto novo ugovorenih poslova, a za realizaciju u narednim godinama ugovoreno je 713,5 milijuna kuna (50,1 posto).

Stanje ugovorenih poslova, *backlog* na kraju I kvartala 2022. godine godine iznosi 5.548,5 milijuna kuna što je 10,8 posto više u odnosu na stanje na početku godine. *Backlog* na kraju I kvartala 2022. godine veći je za 1.177,7 milijuna kuna u odnosu na stanje 31.3.2021. godine (4.370,8 milijuna kuna stanje na dan 31.3.2021.)

Informacija za dioničare

KOEI-R-A	31.3.2021.	31.3.2022.	Indeks
Zadnja cijena (HRK)	680,00	890,00	130,9
Najviša cijena (HRK)	700,00	980,00	140,0
Najniža cijena (HRK)	580,00	825,00	142,2
Volumen	31.729	23.449	73,9
Promet (HRK)	20.305.475	20.951.355	103,2
Tržišna kapitalizacija (HRK)	1.730.905.320	2.265.449.610	130,9
EPS (dobit po dionici HRK)	12,30	38,71	314,7
(dobit vlasnika matice/ponderirani broj dionica)			

Dionica KONČAR – Elektroindustrije d.d., nalazi se na kotaciji Službenog tržišta Zagrebačke burze. Dionicu označava simbol KOEI-R-A. Društvo sukladno pozitivnim propisima osigurava redovan pristup informacijama o svom radu i djelovanju, kao i podatke o činjenicama i okolnostima koje mogu utjecati na cijenu dionica (cjenovno osjetljive informacije).

Temeljni kapital društva iznosi 1.208.895.930,00 kuna i sastoji se od 2.572.119 redovnih dionica nominalne vrijednosti 470,00 kuna.

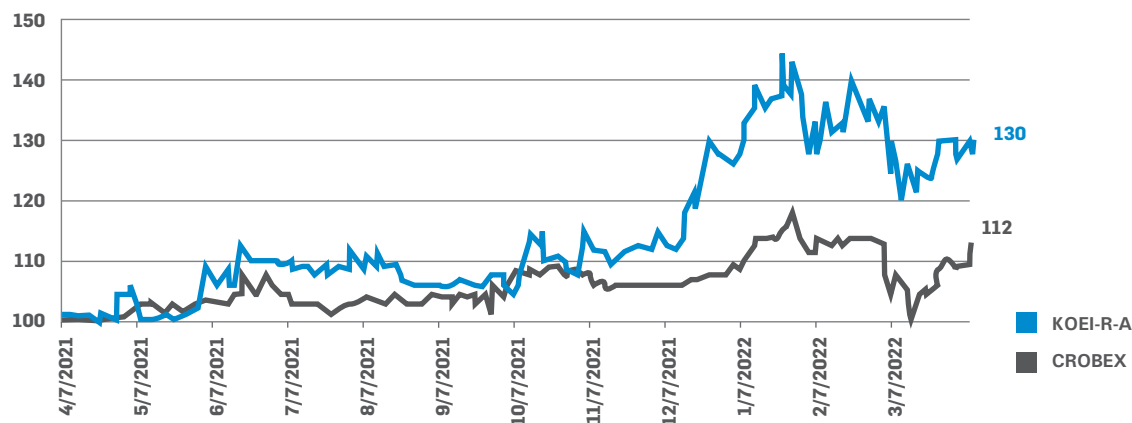
U odnosu na isti datum 2021. godine, zadnja cijena dionice KONČARA porasla je za 30,9 posto.

Dobit po dionici iznosi 38,71 kunu i veća je više od tri puta u odnosu na dobit po dionici ostvarenoj u prvom kvartalu 2021. godine.

Tržišna kapitalizacija iznosi 2,265,4 milijuna kuna i veća je 534,5 milijuna kuna u odnosu na isti dan 2021. godine.

Indeks kretanja cijene dionice i CROBEX-a

Indeks kretanja cijene dionice KOEI i vrijednosti CROBEX-a u posljednjih godinu dana



B Konsolidirani financijski izvještaji Grupe KONČAR siječanj – ožujak 2022.

Prilog 1

OPĆI PODACI ZA IZDAVATELJE

Razdoblje izvještavanja:	01/01/2022	do	31/03/2022
Godina:	2022	Kvartal:	1

Tromjesečni financijski izvještaji

Matični broj (MB):	03282635	Oznaka matične države članice izdavatelja:	HR
Matični broj subjekta (MBS):	080040936		
Osobni identifikacijski broj (OIB):	45050126417	LEI:	74780000HOSHMRW0I15
Šifra ustanove:	501		
Tvrtka izdavatelja:	KONČAR - ELEKTROINDUSTRIJA d.d.		
Pošanski broj i mjesto:	10000	ZAGREB	
Ulica i kućni broj:	FALLEROVO ŠETALIŠTE 22		
Adresa e-pošte:	koncar.finance@koncar.hr		
Internet adresa:	www.koncar.hr		
Broj zaposlenih (krajem izvještajnog razdoblja):	3644		
Konsolidirani izvještaj:	KD	(KN-nije konsolidirano/KD-konsolidirano)	
Revidirano:	RN	(RN-nije revidirano/RD-revidirano)	

Tvrtke ovisnih subjekata (prema MSFI):	Sjedište:	MB:
KONČAR - Energetika i usluge d.o.o.	Zagreb	1343068
KONČAR - Institut za elektrotehniku d.o.o.	Zagreb	3645363
KONČAR - Elektronika i informatika d.d.	Zagreb	3282899
KONČAR - Motori i električni sustavi d.o.o.	Zagreb	3282678
KONČAR - Generatori i motori d.o.o.	Zagreb	1356216
KONČAR - Obnovljivi izvori d.o.o.	Zagreb	2435071
KONČAR - Mjerni transformatori d.d.	Zagreb	3654656
KONČAR - Distributivni i specijalni transf. d.d.	Zagreb	3654664
KONČAR - Aparati i postrojenja d.o.o.	Zagreb	3641287
KONČAR - Električna vozila d.d.	Zagreb	3282660
KONČAR - Inženjering za energetiku i transport d.o.o.	Zagreb	3654354
KONČAR - Metalne konstrukcije d.o.o.	Zagreb	1114328
KONČAR - Ulaganja d.o.o.	Zagreb	5423392
Napredna energetska rješenja d.o.o.	Zagreb	5435765
KONČAR - Digital d.o.o.	Zagreb	5478421
Power Engineering Transformatory Sp. z o.o.	Czerwonaka, Poznan, Poljska	

Knjigovodstveni servis:	Ne	(Da/Ne)
Osoba za kontakt:	MARINA MARKUŠIĆ (unosi se samo prezime i ime osobe za kontakt)	
Telefon:	01 3667 175	
Adresa e-pošte:	marina.markusic@koncar.hr	
Revizorsko društvo:	KPMG Croatia d.o.o. (tvrtka revizorskog društva)	
Ovlašteni revizor:	Igor Gošek (ime i prezime)	

BILANCA

stanje na dan 31.03.2022.

u kunama

Obveznik: GRUPA KONČAR - ELEKTROINDUSTRIJA			
Naziv pozicije	AOP oznaka	Zadnji dan prethodne poslovne godine	Na izvještajni datum tekućeg razdoblja
1	2	3	4
A) POTRAŽIVANJA ZA UPISANI A NEUPLAĆENI KAPITAL	001	0	0
B) DUGOTRAJNA IMOVINA (AOP 003+010+020+031+036)	002	1.502.885.341	1.866.755.692
I. NEMATERIJALNA IMOVINA (AOP 004 do 009)	003	50.281.675	57.476.683
1. Izdaci za razvoj	004	23.441.820	22.444.947
2. Koncesije, patenti, licencije, robne i uslužne marke, softver i ostala prava	005	13.639.257	17.865.117
3. Goodwill	006	7.342.331	7.342.331
4. Predujmovi za nabavu nematerijalne imovine	007	0	0
5. Nematerijalna imovina u pripremi	008	5.857.012	9.823.975
6. Ostala nematerijalna imovina	009	1.255	313
II. MATERIJALNA IMOVINA (AOP 011 do 019)	010	1.128.124.352	1.165.632.502
1. Zemljište	011	153.078.764	162.678.259
2. Građevinski objekti	012	423.354.403	440.025.295
3. Postrojenja i oprema	013	282.923.461	308.786.698
4. Alati, pogonski inventar i transportna imovina	014	61.709.713	63.346.409
5. Biološka imovina	015	0	0
6. Predujmovi za materijalnu imovinu	016	7.290.898	15.940.640
7. Materijalna imovina u pripremi	017	82.354.481	60.740.088
8. Ostala materijalna imovina	018	2.119.205	2.232.633
9. Ulaganje u nekretnine	019	115.293.427	111.882.480
III. DUGOTRAJNA FINANCIJSKA IMOVINA (AOP 021 do 030)	020	275.512.196	593.274.183
1. Ulaganja u udjele (dionice) poduzetnika unutar grupe	021	9.882.280	319.882.280
2. Ulaganja u ostale vrijednosne papire poduzetnika unutar grupe	022	0	0
3. Dani zajmovi, depoziti i slično poduzetnicima unutar grupe	023	0	0
4. Ulaganja u udjele (dionice) društava povezanih sudjelujućim interesom	024	236.796.078	243.381.534
5. Ulaganja u ostale vrijednosne papire društava povezanih sudjelujućim interesom	025	0	0
6. Dani zajmovi, depoziti i slično društvima povezanim sudjelujućim interesom	026	0	0
7. Ulaganja u vrijednosne papire	027	2.475.644	2.613.984
8. Dani zajmovi, depoziti i slično	028	2.497.574	2.548.432
9. Ostala ulaganja koja se obračunavaju metodom udjela	029	20.503.106	21.476.096
10. Ostala dugotrajna financijska imovina	030	3.357.514	3.371.857
IV. POTRAŽIVANJA (AOP 032 do 035)	031	14.744.079	14.743.991
1. Potraživanja od poduzetnika unutar grupe	032	0	0
2. Potraživanja od društava povezanih sudjelujućim interesom	033	0	0
3. Potraživanja od kupaca	034	14.719.851	14.719.851
4. Ostala potraživanja	035	24.228	24.140
V. ODGOĐENA POREZNA IMOVINA	036	34.223.039	35.628.333
C) KRATKOTRAJNA IMOVINA (AOP 038+046+053+063)	037	2.926.581.656	2.951.580.057
I. ZALIHE (AOP 039 do 045)	038	987.085.333	1.107.692.442
1. Sirovine i materijal	039	497.075.569	550.385.094
2. Proizvodnja u tijeku	040	286.011.805	329.647.438
3. Gotovi proizvodi	041	79.653.664	129.276.452
4. Trgovačka roba	042	991.303	868.733
5. Predujmovi za zalihe	043	70.416.953	78.062.073
6. Dugotrajna imovina namijenjena prodaji	044	52.936.039	19.452.652
7. Biološka imovina	045	0	0

BILANCA

stanje na dan 31.03.2022.

u kunama

Obveznik: GRUPA KONČAR - ELEKTROINDUSTRIJA			
Naziv pozicije	AOP oznaka	Zadnji dan prethodne poslovne godine	Na izvještajni datum tekućeg razdoblja
1	2	3	4
II. POTRAŽIVANJA (AOP 047 do 052)	046	1.213.609.164	1.117.629.082
1. Potraživanja od poduzetnika unutar grupe	047	0	0
2. Potraživanja od društava povezanih sudjelujućim interesom	048	55.571.385	32.417.004
3. Potraživanja od kupaca	049	995.792.393	960.236.209
4. Potraživanja od zaposlenika i članova poduzetnika	050	678.444	1.517.707
5. Potraživanja od države i drugih institucija	051	36.365.969	39.395.612
6. Ostala potraživanja	052	125.200.973	84.062.550
III. KRATKOTRAJNA FINACIJSKA IMOVINA (AOP 054 do 062)	053	302.056.346	126.600.820
1. Ulaganja u udjele (dionice) poduzetnika unutar grupe	054	0	0
2. Ulaganja u ostale vrijednosne papire poduzetnika unutar grupe	055	0	0
3. Dani zajmovi, depoziti i slično poduzetnicima unutar grupe	056	0	0
4. Ulaganja u udjele (dionice) društava povezanih sudjelujućim interesom	057	0	0
5. Ulaganja u ostale vrijednosne papire društava povezanih sudjelujućim interesom	058	0	0
6. Dani zajmovi, depoziti i slično društvima povezanim sudjelujućim interesom	059	0	0
7. Ulaganja u vrijednosne papire	060	0	0
8. Dani zajmovi, depoziti i slično	061	121.468.792	126.290.815
9. Ostala financijska imovina	062	180.587.554	310.005
IV. NOVAC U BANCI I BLAGAJNI	063	423.830.813	599.657.713
D) PLAĆENI TROŠKOVI BUDUĆEG RAZDOBLJA I OBRAČUNATI PRIHODI	064	17.836.520	19.229.053
E) UKUPNO AKTIVA (AOP 001+002+037+064)	065	4.447.303.517	4.837.564.802
F) IZVANBILANČNI ZAPISI	066	4.853.437.636	3.917.008.291
PASIVA			
A) KAPITAL I REZERVE (AOP 068 do 070+076+077+083+086+089)	067	2.843.641.423	2.953.946.148
I. TEMELJNI (UPISANI) KAPITAL	068	1.208.895.930	1.208.895.930
II. KAPITALNE REZERVE	069	719.579	719.579
III. REZERVE IZ DOBITI (AOP 071+072-073+074+075)	070	805.599.688	805.714.343
1. Zakonske rezerve	071	70.543.024	70.657.679
2. Rezerve za vlastite dionice	072	34.518.334	34.518.334
3. Vlastite dionice i udjeli (odbitna stavka)	073	-15.869.707	-15.869.707
4. Statutarne rezerve	074	480.131.885	480.131.885
5. Ostale rezerve	075	236.276.152	236.276.152
IV. REVALORIZACIJSKE REZERVE	076	0	0
V. REZERVE FER VRIJEDNOSTI (AOP 078 do 080)	077	-114.657	-851.571
1. Fer vrijednost financijske imovine kroz ostalu sveobuhvatnu dobit (odnosno raspoložive za prodaju)	078	0	0
2. Učinkoviti dio zaštite novčanih tokova	079	0	0
3. Učinkoviti dio zaštite neto ulaganja u inozemstvu	080	0	0
4. Ostale rezerve fer vrijednosti	081	0	0
5. Tečajne razlike iz preračuna inozemnog poslovanja (konsolidacija)	082	-114.657	-851.571
VI. ZADRŽANA DOBIT ILI PRENESENI GUBITAK (AOP 082-083)	083	349.185.016	514.598.586
1. Zadržana dobit	084	349.185.016	514.598.586
2. Preneseni gubitak	085	0	0
VII. DOBIT ILI GUBITAK POSLOVNE GODINE (AOP 085-086)	086	163.945.197	98.540.636
1. Dobit poslovne godine	087	163.945.197	98.540.636
2. Gubitak poslovne godine	088	0	0
VIII. MANJINSKI (NEKONTROLIRAJUĆI) INTERES	089	315.410.670	326.328.645

BILANCA

stanje na dan 31.03.2022.

u kunama

Obveznik: GRUPA KONČAR - ELEKTROINDUSTRIJA			
Naziv pozicije	AOP oznaka	Zadnji dan prethodne poslovne godine	Na izvještajni datum tekućeg razdoblja
1	2	3	4
B) REZERVIRANJA (AOP 091 do 096)	090	178.661.356	181.058.191
1. Rezerviranja za mirovine, otpremnine i slične obveze	091	38.356.892	37.955.849
2. Rezerviranja za porezne obveze	092	0	0
3. Rezerviranja za započete sudske sporove	093	4.451.979	4.451.978
4. Rezerviranja za troškove obnavljanja prirodnih bogatstava	094	5.940.601	5.940.601
5. Rezerviranja za troškove u jamstvenim rokovima	095	119.186.884	121.495.532
6. Druga rezerviranja	096	10.725.000	11.214.231
C) DUGOROČNE OBVEZE (AOP 098 do 108)	097	104.913.819	277.352.606
1. Obveze prema poduzetnicima unutar grupe	098	0	0
2. Obveze za zajmove, depozite i slično poduzetnika unutar grupe	099	0	0
3. Obveze prema društvima povezanim sudjelujućim interesom	100	0	0
4. Obveze za zajmove, depozite i slično društava povezanih sudjelujućim interesom	101	0	0
5. Obveze za zajmove, depozite i slično	102	350.000	155.350.000
6. Obveze prema bankama i drugim financijskim institucijama	103	100.912.003	117.444.852
7. Obveze za predujmove	104	0	0
8. Obveze prema dobavljačima	105	0	0
9. Obveze po vrijednosnim papirima	106	0	0
10. Ostale dugoročne obveze	107	3.651.816	4.557.754
11. Odgođena porezna obveza	108	0	0
D) KRATKOROČNE OBVEZE (AOP 110 do 123)	109	1.183.895.480	1.250.662.902
1. Obveze prema poduzetnicima unutar grupe	110	0	700.590
2. Obveze za zajmove, depozite i slično poduzetnika unutar grupe	111	0	0
3. Obveze prema društvima povezanim sudjelujućim interesom	112	13.241.375	12.991.467
4. Obveze za zajmove, depozite i slično društava povezanih sudjelujućim interesom	113	0	0
5. Obveze za zajmove, depozite i slično	114	0	0
6. Obveze prema bankama i drugim financijskim institucijama	115	199.013.910	186.723.772
7. Obveze za predujmove	116	306.826.207	323.060.913
8. Obveze prema dobavljačima	117	511.192.171	587.585.692
9. Obveze po vrijednosnim papirima	118	0	0
10. Obveze prema zaposlenicima	119	45.957.750	52.775.615
11. Obveze za poreze, doprinose i slična davanja	120	57.421.521	59.116.612
12. Obveze s osnove udjela u rezultatu	121	528.155	609.366
13. Obveze po osnovi dugotrajne imovine namijenjene prodaji	122	0	0
14. Ostale kratkoročne obveze	123	49.714.391	27.098.875
E) ODGOĐENO PLAĆANJE TROŠKOVA I PRIHOD BUDUĆEGA RAZDOBLJA	124	136.191.439	174.544.955
F) UKUPNO – PASIVA (AOP 067+090+097+109+124)	125	4.447.303.517	4.837.564.802
G) IZVANBILANČNI ZAPISI	126	4.853.437.636	3.917.008.291

RAČUN DOBITI I GUBITKA u razdoblju 01.01.2022. do 31.03.2022.

u kunama

Obveznik: GRUPA KONČAR - ELEKTROINDUSTRIJA					
Naziv pozicije	AOP oznaka	Isto razdoblje prethodne godine		Tekuće razdoblje	
		Kumulativ	Tromjesečje	Kumulativ	Tromjesečje
1	2	3	4	5	6
I. POSLOVNI PRIHODI (AOP 002 do 006)	001	709.212.770	709.212.770	953.983.950	953.983.950
1. Prihodi od prodaje s poduzetnicima unutar grupe	002	0	0	0	0
2. Prihodi od prodaje (izvan grupe)	003	691.521.124	691.521.124	884.147.372	884.147.372
3. Prihodi na temelju upotrebe vlastitih proizvoda, robe i usluga	004	0	0	0	0
4. Ostali poslovni prihodi s poduzetnicima unutar grupe	005	0	0	0	0
5. Ostali poslovni prihodi (izvan grupe)	006	17.691.646	17.691.646	69.836.578	69.836.578
II. POSLOVNI RASHODI (AOP 008+009+013+017+018+019+022+029)	007	672.178.022	672.178.022	840.355.011	840.355.011
1. Promjene vrijednosti zaliha proizvodnje u tijeku i gotovih proizvoda	008	-44.610.654	-44.610.654	-95.374.000	-95.374.000
2. Materijalni troškovi (AOP 010 do 012)	009	493.828.010	493.828.010	690.424.041	690.424.041
a) Troškovi sirovina i materijala	010	412.301.173	412.301.173	609.527.729	609.527.729
b) Troškovi prodane robe	011	17.919.423	17.919.423	16.291.095	16.291.095
c) Ostali vanjski troškovi	012	63.607.414	63.607.414	64.605.217	64.605.217
3. Troškovi osoblja (AOP 014 do 016)	013	158.830.925	158.830.925	172.501.504	172.501.504
a) Neto plaće i nadnice	014	97.601.577	97.601.577	105.611.382	105.611.382
b) Troškovi poreza i doprinosa iz plaća	015	41.286.351	41.286.351	43.844.044	43.844.044
c) Doprinosi na plaće	016	19.942.997	19.942.997	23.046.078	23.046.078
4. Amortizacija	017	24.258.044	24.258.044	25.631.067	25.631.067
5. Ostali troškovi	018	38.469.855	38.469.855	43.771.009	43.771.009
6. Vrijednosna usklađenja (AOP 020+021)	019	611.459	611.459	1.275.809	1.275.809
a) dugotrajne imovine osim financijske imovine	020	0	0	0	0
b) kratkotrajne imovine osim financijske imovine	021	611.459	611.459	1.275.809	1.275.809
7. Rezerviranja (AOP 023 do 028)	022	0	0	0	0
a) Rezerviranja za mirovine, otpremnine i slične obveze	023	0	0	0	0
b) Rezerviranja za porezne obveze	024	0	0	0	0
c) Rezerviranja za započete sudske sporove	025	0	0	0	0
d) Rezerviranja za troškove obnavljanja prirodnih bogatstava	026	0	0	0	0
e) Rezerviranja za troškove u jamstvenim rokovima	027	0	0	0	0
f) Druga rezerviranja	028	0	0	0	0
8. Ostali poslovni rashodi	029	790.383	790.383	2.125.581	2.125.581
III. FINANIJSKI PRIHODI (AOP 031 do 040)	030	6.956.322	6.956.322	3.408.268	3.408.268
1. Prihodi od ulaganja u udjele (dionice) poduzetnika unutar grupe	031	0	0	0	0
2. Prihodi od ulaganja u udjele (dionice) društava povezanih sudjelujućim interesima	032	0	0	0	0
3. Prihodi od ostalih dugotrajnih financijskih ulaganja i zajmova poduzetnicima unutar grupe	033	0	0	0	0
4. Ostali prihodi s osnove kamata iz odnosa s poduzetnicima unutar grupe	034	0	0	0	0
5. Tečajne razlike i ostali financijski prihodi iz odnosa s poduzetnicima unutar grupe	035	0	0	0	0
6. Prihodi od ostalih dugotrajnih financijskih ulaganja i zajmova	036	0	0	567.863	567.863
7. Ostali prihodi s osnove kamata	037	2.875.627	2.875.627	1.223.128	1.223.128
8. Tečajne razlike i ostali financijski prihodi	038	3.880.928	3.880.928	1.124.784	1.124.784
9. Nerealizirani dobici (prihodi) od financijske imovine	039	0	0	190.795	190.795
10. Ostali financijski prihodi	040	199.767	199.767	301.698	301.698
IV. FINANIJSKI RASHODI (AOP 042 do 048)	041	1.126.185	1.126.185	1.889.317	1.889.317
1. Rashodi s osnove kamata i slični rashodi s poduzetnicima unutar grupe	042	0	0	0	0
2. Tečajne razlike i drugi rashodi s poduzetnicima unutar grupe	043	0	0	0	0

RAČUN DOBITI I GUBITKA

u razdoblju 01.01.2022. do 31.03.2022.

u kunama

Obveznik: GRUPA KONČAR - ELEKTROINDUSTRIJA					
Naziv pozicije	AOP oznaka	Isto razdoblje prethodne godine		Tekuće razdoblje	
		Kumulativ	Tromjesečje	Kumulativ	Tromjesečje
1	2	3	4	5	6
3. Rashodi s osnove kamata i slični rashodi	044	1.065.519	1.065.519	1.810.352	1.810.352
4. Tečajne razlike i drugi rashodi	045	0	0	0	0
5. Nerealizirani gubici (rashodi) od financijske imovine	046	9.279	9.279	0	0
6. Vrijednosna usklađenja financijske imovine (neto)	047	0	0	0	0
7. Ostali financijski rashodi	048	51.387	51.387	78.965	78.965
V. UDIO U DOBITI OD DRUŠTAVA POVEZANIH SUDJELUJUĆIM INTERESOM	049	4.202.617	4.202.617	6.585.456	6.585.456
VI. UDIO U DOBITI OD ZAJEDNIČKIH POTHVATA	050	0	0	996.130	996.130
VII. UDIO U GUBITKU OD DRUŠTAVA POVEZANIH SUDJELUJUĆIM INTERESOM	051	0	0	0	0
VIII. UDIO U GUBITKU OD ZAJEDNIČKIH POTHVATA	052	82.022	82.022	23.140	23.140
IX. UKUPNI PRIHODI (AOP 001+030+049 +050)	053	720.371.709	720.371.709	964.973.804	964.973.804
X. UKUPNI RASHODI (AOP 007+041+051 + 052)	054	673.386.229	673.386.229	842.267.468	842.267.468
XI. DOBIT ILI GUBITAK PRIJE OPOREZIVANJA (AOP 053-054)	055	46.985.480	46.985.480	122.706.336	122.706.336
1. Dobit prije oporezivanja (AOP 053-054)	056	46.985.480	46.985.480	122.706.336	122.706.336
2. Gubitak prije oporezivanja (AOP 054-053)	057	0	0	0	0
XII. POREZ NA DOBIT	058	6.240.273	6.240.273	10.507.802	10.507.802
XIII. DOBIT ILI GUBITAK RAZDOBLJA (AOP 055-059)	059	40.745.207	40.745.207	112.198.534	112.198.534
1. Dobit razdoblja (AOP 055-059)	060	40.745.207	40.745.207	112.198.534	112.198.534
2. Gubitak razdoblja (AOP 059-055)	061	0	0	0	0
PREKINUTO POSLOVANJE (popunjava poduzetnik obveznika MSFI-a samo ako ima prekinuto poslovanje)					
XIV. DOBIT ILI GUBITAK PREKINUTOG POSLOVANJA PRIJE OPOREZIVANJA (AOP 063-064)	062	0	0	0	0
1. Dobit prekinutog poslovanja prije oporezivanja	063	0	0	0	0
2. Gubitak prekinutog poslovanja prije oporezivanja	064	0	0	0	0
XV. POREZ NA DOBIT PREKINUTOG POSLOVANJA	065	0	0	0	0
1. Dobit prekinutog poslovanja za razdoblje (AOP 062-065)	066	0	0	0	0
2. Gubitak prekinutog poslovanja za razdoblje (AOP 065-062)	067	0	0	0	0
UKUPNO POSLOVANJE (popunjava samo poduzetnik obveznik MSFI-a koji ima prekinuto poslovanje)					
XVI. DOBIT ILI GUBITAK PRIJE OPOREZIVANJA (AOP 055+062)	068	0	0	0	0
1. Dobit prije oporezivanja (AOP 068)	069	0	0	0	0
2. Gubitak prije oporezivanja (AOP 068)	070	0	0	0	0
XVII. POREZ NA DOBIT (AOP 058+065)	071	0	0	0	0
XVIII. DOBIT ILI GUBITAK RAZDOBLJA (AOP 068-071)	072	0	0	0	0
1. Dobit razdoblja (AOP 068-071)	073	0	0	0	0
2. Gubitak razdoblja (AOP 071-068)	074	0	0	0	0
DODATAK RDG-u (popunjava poduzetnik koji sastavlja konsolidirani godišnji financijski izvještaj)					
XIX. DOBIT ILI GUBITAK RAZDOBLJA (AOP 076+077)	075	40.745.207	40.745.207	112.198.534	112.198.534
1. Pripisana imateljima kapitala matice	076	31.304.313	31.304.313	98.540.636	98.540.636
2. Pripisana manjinskom (nekontrolirajućem) interesu	077	9.440.894	9.440.894	13.657.898	13.657.898
IZVJEŠTAJ O OSTALOJ SVEOBUHVAATNOJ DOBITI (popunjava poduzetnik obveznik primjene MSFI-a)					
I. DOBIT ILI GUBITAK RAZDOBLJA	078	40.745.207	40.745.207	112.198.534	112.198.534
II. OSTALA SVEOBUHVAATNA DOBIT/GUBITAK PRIJE POREZA (AOP 80 + 87)	079	-443.522	-443.522	-1.397.522	-1.397.522
III. Stavke koje neće biti reklasificirane u dobit ili gubitak (AOP 081 do 085)	080	0	0	0	0
1. Promjene revalorizacijskih rezervi dugotrajne materijalne i nematerijalne imovine	081	0	0	0	0

RAČUN DOBITI I GUBITKA u razdoblju 01.01.2022. do 31.03.2022.

u kunama

Obveznik: GRUPA KONČAR - ELEKTROINDUSTRIJA					
Naziv pozicije	AOP oznaka	Isto razdoblje prethodne godine		Tekuće razdoblje	
		Kumulativ	Tromjesečje	Kumulativ	Tromjesečje
1	2	3	4	5	6
2. Dobitak ili gubitak s osnove naknadnog vrednovanja vlasničkih vrijednosnih papira po fer vrijednosti kroz ostalu sveobuhvatnu dobit	082	0	0	0	0
3. Promjene fer vrijednosti financijske obveze po fer vrijednosti kroz račun dobiti i gubitka koja se može pripisati promjenama kreditnog rizika obveze	083	0	0	0	0
4. Aktuarski dobici/gubici po planovima definiranih primanja	084	0	0	0	0
5. Ostale stavke koje neće biti reklasificirane	085	0	0	0	0
6. Porez na dobit koji se odnosi na stavke koje neće biti reklasificirane	086	0	0	0	0
IV. Stavke koje je moguće reklasificirati u dobit ili gubitak (AOP 088 do 095)	087	-443.522	-443.522	-1.397.522	-1.397.522
1. Tečajne razlike iz preračuna inozemnog poslovanja	088	-443.522	-443.522	-1.397.522	-1.397.522
2. Dobitak ili gubitak s osnove naknadnog vrednovanja dužničkih vrijednosnih papira po fer vrijednosti kroz ostalu sveobuhvatnu dobit	089	0	0	0	0
3. Dobit ili gubitak s osnove učinkovite zaštite novčanih tokova	090	0	0	0	0
4. Dobit ili gubitak s osnove učinkovite zaštite neto ulaganja u inozemstvu	091	0	0	0	0
5. Udio u ostaloj sveobuhvatnoj dobiti/gubitku društava povezanih sudjelujućim interesom	092	0	0	0	0
6. Promjene fer vrijednosti vremenske vrijednosti opcije	093	0	0	0	0
7. Promjene fer vrijednosti terminskih elemenata terminskih ugovora	094	0	0	0	0
8. Ostale stavke koje je moguće reklasificirati u dobit ili gubitak	095	0	0	0	0
9. Porez na dobit koji se odnosi na stavke koje je moguće reklasificirati u dobit ili gubitak	096	0	0	0	0
V. NETO OSTALA SVEOBUHVAATNA DOBIT ILI GUBITAK (AOP 080+087 - 086 - 096)	097	-443.522	-443.522	-1.397.522	-1.397.522
VI. SVEOBUHVAATNA DOBIT ILI GUBITAK RAZDOBLJA (AOP 078+097)	098	40.301.685	40.301.685	110.801.012	110.801.012
DODATAK Izvještaju o ostaloj sveobuhvatnoj dobiti (popunjava poduzetnik koji sastavlja konsolidirani izvještaj)					
VI. SVEOBUHVAATNA DOBIT ILI GUBITAK RAZDOBLJA (AOP 100+101)	099	40.301.685	40.301.685	110.801.012	110.801.012
1. Pripisana imateljima kapitala matice	100	31.070.444	31.070.444	97.803.722	97.803.722
2. Pripisana manjinskom (nekontrolirajućem) interesu	101	9.231.241	9.231.241	12.997.290	12.997.290

IZVJEŠTAJ O NOVČANOM TIJEKU – Direktna metoda u razdoblju 01.01.2022. do 31.03.2022.

u kunama

Obveznik: GRUPA KONČAR - ELEKTROINDUSTRIJA			
Naziv pozicije	AOP oznaka	Isto razdoblje prethodne godine	Tekuće razdoblje
1	2	3	4
Novčani tokovi od poslovnih aktivnosti			
1. Novčani primici od kupaca	001	820.865.731	963.720.619
2. Novčani primici od tantijema, naknada, provizija i sl.	002	0	0
3. Novčani primici od osiguranja za naknadu šteta	003	779.662	2.191.602
4. Novčani primici s osnove povrata poreza	004	16.047.552	33.987.866
5. Ostali novčani primici od poslovnih aktivnosti	005	14.612.598	9.171.561
I. Ukupno novčani primici od poslovnih aktivnosti (AOP 001 do 005)	006	852.305.543	1.009.071.648
1. Novčani izdaci dobavljačima	007	-591.191.768	-730.576.332
2. Novčani izdaci za zaposlene	008	-156.158.563	-165.738.575
3. Novčani izdaci za osiguranje za naknade šteta	009	-1.930.263	-2.473.847
4. Novčani izdaci za kamate	010	-992.178	-800.051
5. Plaćeni porez na dobit	011	-5.246.147	-4.106.039
6. Ostali novčani izdaci od poslovnih aktivnosti	012	-68.928.584	-56.117.871
II. Ukupno novčani izdaci od poslovnih aktivnosti (AOP 007 do 012)	013	-824.447.503	-959.812.715
A) NETO NOVČANI TOKOVI OD POSLOVNIH AKTIVNOSTI (AOP 006 do 013)	014	27.858.040	49.258.933
Novčani tokovi od investicijskih aktivnosti			
1. Novčani primici od prodaje dugotrajne materijalne i nematerijalne imovine	015	319.562	7.779.511
2. Novčani primici od prodaje financijskih instrumenata	016	0	0
3. Novčani primici od kamata	017	52.087	2.142.995
4. Novčani primici od dividendi	018	25.614.349	34.781.022
5. Novčani primici s osnove povrata danih zajmova i štednih uloga	019	500.000	30.904
6. Ostali novčani primici od investicijskih aktivnosti	020	14.400	113.923.750
III. Ukupno novčani primici od investicijskih aktivnosti (AOP 015 do 020)	021	26.500.398	158.658.182
1. Novčani izdaci za kupnju dugotrajne materijalne i nematerijalne imovine	022	-17.724.562	-30.147.088
2. Novčani izdaci za stjecanje financijskih instrumenata	023	-400.668	-1.607.650
3. Novčani izdaci s osnove danih zajmova i štednih uloga	024	-2.053.709	-3.791.948
4. Stjecanje ovisnog društva, umanjeno za stečeni novac	025	0	-310.000.000
5. Ostali novčani izdaci od investicijskih aktivnosti	026	-8.000	-1.800
IV. Ukupno novčani izdaci od investicijskih aktivnosti (AOP 022 do 026)	027	-20.186.939	-345.548.486
B) NETO NOVČANI TOKOVI OD INVESTICIJSKIH AKTIVNOSTI (AOP 021 + 027)	028	6.313.459	-186.890.304
Novčani tokovi od financijskih aktivnosti			
1. Novčani primici od povećanja temeljnog (upisanog) kapitala	029	0	0
2. Novčani primici od izdavanja vlasničkih i dužničkih financijskih instrumenata	030	0	0
3. Novčani primici od glavnice kredita, pozajmica i drugih posudbi	031	21.872.676	362.876.201
4. Ostali novčani primici od financijskih aktivnosti	032	148.092	158.811
V. Ukupno novčani primici od financijskih aktivnosti (AOP 029 do 032)	033	22.020.768	363.035.012
1. Novčani izdaci za otplatu glavnice kredita, pozajmica i drugih posudbi i dužničkih financijskih instrumenata	034	-17.719.824	-49.510.496
2. Novčani izdaci za isplatu dividendi	035	-4.884	-14.659
3. Novčani izdaci za financijski najam	036	-392.053	-159.488
4. Novčani izdaci za otkup vlastitih dionica i smanjenje temeljnog (upisanog) kapitala	037	0	0
5. Ostali novčani izdaci od financijskih aktivnosti	038	-396.900	-1.170.924
VI. Ukupno novčani izdaci od financijskih aktivnosti (AOP 034 do 038)	039	-18.513.661	-50.855.567
C) NETO NOVČANI TOKOVI OD FINACIJSKIH AKTIVNOSTI (AOP 033+039)	040	3.507.107	312.179.445
1. Nerealizirane tečajne razlike po novcu i novčanim ekvivalentima	041	2.180.786	1.278.826
D) NETO POVEĆANJE ILI SMANJENJE NOVČANIH TOKOVA (AOP 014 + 028 + 040 + 041)	042	39.859.392	175.826.900
E) NOVAC I NOVČANI EKVIVALENTI NA POČETKU RAZDOBLJA	043	743.747.188	423.830.813
F) NOVAC I NOVČANI EKVIVALENTI NA KRAJU RAZDOBLJA (AOP 042+043)	044	783.606.580	599.657.713

IZVJEŠTAJ O PROMJENAMA KAPITALA

za razdoblje od 01.01.2022. do 31.03.2022.

B Konsolidirani financijski izvještaji Grupe KONČAR siječanj - ožujak 2022.

u kunama

Opis pozicije	AOP oznaka	Raspodjeljivo imateljima kapitala matice																Manjinski (nekontrolirajući) interes	Ukupno kapital i rezerve
		Temeljni (upisani) kapital	Kapitalne rezerve	Zakonske rezerve	Rezerve za vlastite dionice	Vlastite dionice i udjeli (odbitna stavka)	Statutarne rezerve	Ostale rezerve	Revalorizacijske rezerve	Fer vrijednost financijske imovine raspoložive za prodaju	Učinkoviti dio zaštite novčanih tokova	Učinkoviti dio zaštite neto ulaganja u inozemstvo	Ostale rezerve fer vrijednosti	Tečajne razlike iz preračuna inozemnog poslovanja	Zadržana dobit / preneseni gubitak	Dobit / gubitak poslovne godine	Ukupno raspodjeljivo imateljima kapitala matice		
1	2	3	4	5	6	7	8	9	10	11	12	13	14	15	16	17	18 (3 do 6 - 7 + 8 do 17)	19	20 (18+19)
Prethodno razdoblje																			
1. Stanje na dan početka prethodne poslovne godine	01	1.208.895.930	719.579	70.601.681	34.518.334	15.869.707	458.880.493	229.655.913	0	0	0	0	0	-148.941	319.397.188	73.888.927	2.380.539.397	289.980.934	2.670.520.331
2. Promjene računovodstvenih politika	02	0	0	0	0	0	0	0	0	0	0	0	0	0	0	0	0	0	0
3. Ispravak pogreški	03	0	0	0	0	0	0	0	0	0	0	0	0	0	0	0	0	0	0
4. Stanje na dan početka prethodne poslovne godine (prepravljeno) (AOP 01 do 03)	04	1.208.895.930	719.579	70.601.681	34.518.334	15.869.707	458.880.493	229.655.913	0	0	0	0	0	-148.941	319.397.188	73.888.927	2.380.539.397	289.980.934	2.670.520.331
5. Dobit/gubitak razdoblja	05	0	0	0	0	0	0	0	0	0	0	0	0	0	0	163.945.197	163.945.197	47.446.027	211.391.224
6. Tečajne razlike iz preračuna inozemnog poslovanja	06	0	0	0	0	0	0	0	0	0	0	0	0	34.284	0	0	34.284	30.734	65.018
7. Promjene revalorizacijskih rezervi dugotrajne materijalne i nematerijalne imovine	07	0	0	0	0	0	0	0	0	0	0	0	0	0	0	0	0	0	0
8. Dobitak ili gubitak s osnove naknadnog vrednovanja financijske imovine prema fer vrijednosti kroz ostalu sveobuhvatnu dobit (raspoloživa za prodaju)	08	0	0	0	0	0	0	0	0	0	0	0	0	0	0	0	0	0	0
9. Dobitak ili gubitak s osnove učinkovite zaštite novčanog toka	09	0	0	0	0	0	0	0	0	0	0	0	0	0	0	0	0	0	0
10. Dobitak ili gubitak s osnove učinkovite zaštite neto ulaganja u inozemstvu	10	0	0	0	0	0	0	0	0	0	0	0	0	0	0	0	0	0	0
11. Udio u ostaloj sveobuhvatnoj dobiti/gubitku društava povezanih sudjelujućim interesom	11	0	0	0	0	0	0	0	0	0	0	0	0	0	0	0	0	0	0
12. Aktuarski dobiti/gubici po planovima definiranih primanja	12	0	0	0	0	0	0	0	0	0	0	0	0	0	0	0	0	0	0
13. Ostale ne vlasničke promjene kapitala	13	0	0	0	0	0	0	0	0	0	0	0	0	0	0	0	0	0	0
14. Porez na transakcije priznate direktno u kapitalu	14	0	0	0	0	0	0	0	0	0	0	0	0	0	0	0	0	0	0
15. Smanjenje temeljnog (upisanog) kapitala (osim u postupku predstečajne nagodbe i nastalog reinvestiranjem dobiti)	15	0	0	0	0	0	0	0	0	0	0	0	0	0	0	0	0	0	0
16. Smanjenje temeljnog (upisanog) kapitala u postupku predstečajne nagodbe	16	0	0	0	0	0	0	0	0	0	0	0	0	0	0	0	0	0	0
17. Smanjenje temeljnog (upisanog) kapitala nastalog reinvestiranjem dobiti	17	0	0	0	0	0	0	0	0	0	0	0	0	0	0	0	0	0	0
18. Otkup vlastitih dionica/udjela	18	0	0	0	0	0	0	0	0	0	0	0	0	0	0	0	0	0	0
19. Uplate članova/dioničara	19	0	0	0	0	0	0	0	0	0	0	0	0	0	0	0	0	0	0
20. Isplata udjela u dobiti/dividende	20	0	0	0	0	0	0	0	0	0	0	0	0	0	-14.763.604	0	-14.763.604	-16.978.617	-31.742.221
21. Ostale raspodjele i isplate članovima/dioničarima	21	0	0	0	0	0	0	0	0	0	0	0	0	0	-1.524.521	0	-1.524.521	-5.068.408	-6.592.929
22. Prijenos u pozicije rezervi po godišnjem rasporedu	22	0	0	-58.657	0	0	21.251.392	6.620.239	0	0	0	0	0	0	46.075.953	-73.888.927	0	0	0
23. Povećanje rezervi u postupku predstečajne nagodbe	23	0	0	0	0	0	0	0	0	0	0	0	0	0	0	0	0	0	0
24. Stanje na zadnji dan izvještajnog razdoblja prethodne poslovne godine (04 do 23)	24	1.208.895.930	719.579	70.543.024	34.518.334	15.869.707	480.131.885	236.276.152	0	0	0	0	0	-114.657	349.185.016	163.945.197	2.528.230.753	315.410.670	2.843.641.423
DODATAK IZVJEŠTAJU O PROMJENAMA KAPITALA (popunjavanje poduzetnik obveznik primjene MSFI-a)																			
I. OSTALA SVEOBUHVAATNA DOBIT PRETHODNOG RAZDOBLJA. UMANJENO ZA POREZE (AOP 06 do 14)	25	0	0	0	0	0	0	0	0	0	0	0	0	34.284	0	0	34.284	30.734	65.018
II. SVEOBUHVAATNA DOBIT ILI GUBITAK PRETHODNOG RAZDOBLJA (AOP 05+25)	26	0	0	0	0	0	0	0	0	0	0	0	0	34.284	0	163.945.197	163.979.481	47.476.761	211.456.242
III. TRANSAKCIJE S VLASNICIMA PRETHODNOG RAZDOBLJA PRIZNATE DIREKTNO U KAPITALU (AOP 15 do 23)	27	0	0	-58.657	0	0	21.251.392	6.620.239	0	0	0	0	0	0	29.787.828	-73.888.927	-16.288.125	-22.047.025	-38.335.150

IZVJEŠTAJ O PROMJENAMA KAPITALA

za razdoblje od 01.01.2022. do 31.03.2022.

B Konsolidirani financijski izvještaji Grupe KONČAR siječanj - ožujak 2022.

u kunama

Opis pozicije	AOP oznaka	Raspodjeljivo imateljima kapitala matice															Manjinski (nekontrolirajući) interes	Ukupno kapital i rezerve	
		Temeljni (upisani) kapital	Kapitalne rezerve	Zakonske rezerve	Rezerve za vlastite dionice	Vlastite dionice i udjeli (odbitna stavka)	Statutarne rezerve	Ostale rezerve	Revalorizacijske rezerve	Fer vrijednost financijske imovine raspoložive za prodaju	Učinkoviti dio zaštite novčanih tokova	Učinkoviti dio zaštite neto ulaganja u inozemstvo	Ostale rezerve fer vrijednosti	Tečajne razlike iz preračuna inozemnog poslovanja	Zadržana dobit / preneseni gubitak	Dobit / gubitak poslovne godine			Ukupno raspodjeljivo imateljima kapitala matice
1	2	3	4	5	6	7	8	9	10	11	12	13	14	15	16	17	18 (3 do 6 - 7 + 8 do 17)	19	20 (18+19)
Tekuće razdoblje																			
1. Stanje na dan početka prethodne poslovne godine	28	1.208.895.930	719.579	70.543.024	34.518.334	15.869.707	480.131.885	236.276.152	0	0	0	0	0	-114.657	349.185.016	163.945.197	2.528.230.753	315.410.670	2.843.641.423
2. Promjene računovodstvenih politika	29	0	0	0	0	0	0	0	0	0	0	0	0	0	0	0	0	0	0
3. Ispravak pogreški	30	0	0	0	0	0	0	0	0	0	0	0	0	0	0	0	0	0	0
4. Stanje na dan početka prethodne poslovne godine (prepravljeno) (AOP 01 do 03)	31	1.208.895.930	719.579	70.543.024	34.518.334	15.869.707	480.131.885	236.276.152	0	0	0	0	0	-114.657	349.185.016	163.945.197	2.528.230.753	315.410.670	2.843.641.423
5. Dobit/gubitak razdoblja	32	0	0	0	0	0	0	0	0	0	0	0	0	0	0	98.540.636	98.540.636	13.657.898	112.198.534
6. Tečajne razlike iz preračuna inozemnog poslovanja	33	0	0	0	0	0	0	0	0	0	0	0	0	-736.914	0	0	-736.914	-660.608	-1.397.522
7. Promjene revalorizacijskih rezervi dugotrajne materijalne i nematerijalne imovine	34	0	0	0	0	0	0	0	0	0	0	0	0	0	0	0	0	0	0
8. Dobitak ili gubitak s osnove naknadnog vrednovanja financijske imovine prema fer vrijednosti kroz ostalu sveobuhvatnu dobit (raspoloživa za prodaju)	35	0	0	0	0	0	0	0	0	0	0	0	0	0	0	0	0	0	0
9. Dobitak ili gubitak s osnove učinkovite zaštite novčanog toka	36	0	0	0	0	0	0	0	0	0	0	0	0	0	0	0	0	0	0
10. Dobitak ili gubitak s osnove učinkovite zaštite neto ulaganja u inozemstvu	37	0	0	0	0	0	0	0	0	0	0	0	0	0	0	0	0	0	0
11. Udio u ostaloj sveobuhvatnoj dobiti/gubitku društava povezanih sudjelujućim interesom	38	0	0	0	0	0	0	0	0	0	0	0	0	0	0	0	0	0	0
12. Aktuarski dobiti/gubici po planovima definiranih primanja	39	0	0	0	0	0	0	0	0	0	0	0	0	0	0	0	0	0	0
13. Ostale ne vlasničke promjene kapitala	40	0	0	0	0	0	0	0	0	0	0	0	0	0	0	0	0	0	0
14. Porez na transakcije priznate direktno u kapitalu	41	0	0	0	0	0	0	0	0	0	0	0	0	0	0	0	0	0	0
15. Smanjenje temeljnog (upisanog) kapitala (osim u postupku predstečajne nagodbe i nastalog reinvestiranjem dobiti)	42	0	0	0	0	0	0	0	0	0	0	0	0	0	0	0	0	0	0
16. Smanjenje temeljnog (upisanog) kapitala u postupku predstečajne nagodbe	43	0	0	0	0	0	0	0	0	0	0	0	0	0	0	0	0	0	0
17. Smanjenje temeljnog (upisanog) kapitala nastalog reinvestiranjem dobiti	44	0	0	0	0	0	0	0	0	0	0	0	0	0	0	0	0	0	0
18. Otkup vlastitih dionica/udjela	45	0	0	0	0	0	0	0	0	0	0	0	0	0	0	0	0	0	0
19. Uplate članova/dioničara	46	0	0	0	0	0	0	0	0	0	0	0	0	0	0	0	0	0	0
20. Isplata udjela u dobiti/dividende	47	0	0	0	0	0	0	0	0	0	0	0	0	0	0	0	0	0	0
21. Ostale raspodjele i isplate članovima/dioničarima	48	0	0	0	0	0	0	0	0	0	0	0	0	0	1.583.028	0	1.583.028	-2.079.315	-496.287
22. Prijenos u pozicije rezervi po godišnjem rasporedu	49	0	0	114.655	0	0	0	0	0	0	0	0	0	0	163.830.542	-163.945.197	0	0	0
23. Povećanje rezervi u postupku predstečajne nagodbe	50	0	0	0	0	0	0	0	0	0	0	0	0	0	0	0	0	0	0
24. Stanje na zadnji dan izvještajnog razdoblja tekuće poslovne godine (31 do 50)	51	1.208.895.930	719.579	70.657.679	34.518.334	15.869.707	480.131.885	236.276.152	0	0	0	0	0	-851.571	514.598.586	98.540.636	2.627.617.503	326.328.645	2.953.946.148
DODATAK IZVJEŠTAJU O PROMJENAMA KAPITALA (popunjavanje poduzetnik obveznik primjene MSFI-a)																			
I. OSTALA SVEOBUHVAATNA DOBIT TEKUĆEG RAZDOBLJA. UMANJENO ZA POREZE (AOP 33 do 41)	52	0	0	0	0	0	0	0	0	0	0	0	0	-736.914	0	0	-736.914	-660.608	-1.397.522
II. SVEOBUHVAATNA DOBIT ILI GUBITAK TEKUĆEG RAZDOBLJA (AOP 32+52)	53	0	0	0	0	0	0	0	0	0	0	0	0	-736.914	0	98.540.636	97.803.722	12.997.290	110.801.012
III. TRANSAKCIJE S VLASNICIMA TEKUĆEG RAZDOBLJA PRIZNATE DIREKTNO U KAPITALU (AOP 42 do 50)	54	0	0	114.655	0	0	0	0	0	0	0	0	0	0	165.413.570	-163.945.197	1.583.028	-2.079.315	-496.287

Bilješke uz konsolidirane financijske izvještaje

Naziv izdavatelja: KONČAR - ELEKTROINDUSTRIJA D.D.

OIB: 45050126417

Izvještajno razdoblje: 01.01.2022. do 31.03.2022.

1. OPĆI PODACI

Djelatnost

Glavna područja djelovanja Grupe KONČAR (dalje: „Grupa“) su:

- proizvodnja električne energije,
- prijenos i distribucija električne energije,
- tračnička vozila i infrastruktura,
- digitalna rješenja i platforme.

Struktura Grupe

U Grupi, uz Maticu, djeluje 11 ovisnih društava iz temeljne djelatnosti, te 5 ovisnih društava posebnih djelatnosti, i to na istraživanju i razvoju proizvoda i infrastrukturnim uslugama i ulaganjima.

Grupa ima dva pridružena društva u Hrvatskoj i dva zajednička pothvata u Kini i Hrvatskoj.

Matica Grupe je KONČAR – Elektroindustrija d.d. (OIB: 45050126417), Zagreb, Fallerovo šetalište 22 (dalje: „Društvo“).

Društvo se bavi upravljanjem društvima u svom vlasništvu.

Broj zaposlenih

Na dan 31. ožujka godine Grupa je imala 3.644 zaposlenika, dok je na dan 31. prosinca 2021. godine imala 3.640 zaposlenika.

Prosječan broj zaposlenih u razdoblju siječanj – ožujak 2022. godine iznosio je 3.642 (isto razdoblje 2021. godine: 3.531).

2. OSNOVA SASTAVLJANJA I RAČUNOVODSTVENE POLITIKE

Osnova sastavljanja

Konsolidirani financijski izvještaji za razdoblje siječanj – ožujak 2022. godine sastavljeni su sukladno Međunarodnom računovodstvenom standardu 34 – Financijsko izvještavanje u toku godine, kojeg je odobrila Europska unija (EU).

Konsolidirani financijski izvještaji ne uključuju sve podatke i objave koji su obavezni za godišnje konsolidirane financijske izvještaje te ih se treba čitati zajedno s godišnjim konsolidiranim financijskim izvještajima Grupe na dan 31. prosinca 2021. Godišnji konsolidirani financijski izvještaji Grupe sastavljeni su sukladno Međunarodnim standardima financijskog izvještavanja (MSFI) koje je odobrila EU.

Godišnji konsolidirani izvještaji Grupe dostupni su na službenim stranicama Zagrebačke burze (www.zse.hr), Hrvatske agencije za nadzor financijskih usluga (www.hanfa.hr) i web stranicama Društva (www.koncar.hr).

Vremenska neograničenost poslovanja

Uprava Društva smatra kako Grupa raspolaže s dovoljno resursa za nastavak rada u doglednoj budućnosti te nije utvrdila značajne neizvjesnosti vezane uz poslovne događaje i uvjete koji mogu dovesti u sumnju vremensku neograničenost poslovanja Grupe.

Značajne računovodstvene politike

Konsolidirani financijski izvještaji za prvo tromjesečje 2022. godine pripremljeni su na temelju istih računovodstvenih politika, prikaza i metoda izračuna koji su se koristili prilikom pripreme godišnjih konsolidiranih financijskih izvještaja Grupe na dan 31. prosinca 2021. godine.

Ključne računovodstvene procjene

U pripremi konsolidiranih financijskih izvještaja, Uprava je koristila prosudbe i procjene koje utječu na primjenu računovodstvenih politika i evidentirane iznose imovine i obveza, prihoda i rashoda. Proizašle računovodstvene procjene su, po definiciji, u rijetkim slučajevima izjednačene sa stvarnim rezultatima. Ključne računovodstvene procjene su iste kao one opisane u posljednjem godišnjem financijskom izvješću.

Sezonski utjecaj

Grupa nije izložena značajnim sezonskim ili cikličkim promjenama u svom poslovanju.

3. OVISNA DRUŠTVA

	31.03.2022.	31.12.2021.
	Udio u glasačkim pravima (%)	Udio u glasačkim pravima (%)
Ovisna društva registrirana u Hrvatskoj koja se konsolidiraju:		
KONČAR - Motori i električni sustavi d.o.o., Zagreb	100,00	100,00
KONČAR - Inženjering za energetiku i transport d.o.o., Zagreb	100,00	100,00
KONČAR - Energetika i usluge d.o.o., Zagreb	100,00	100,00
KONČAR - Institut za elektrotehniku d.o.o., Zagreb	100,00	100,00
KONČAR - Generatori i motori d.o.o., Zagreb	100,00	100,00
KONČAR - Metalne konstrukcije d.o.o., Zagreb	100,00	100,00
KONČAR – Aparati i postrojenja d.o.o.	100,00	100,00
KONČAR - Obnovljivi izvori d.o.o., Zagreb	100,00	100,00
<i>Direktno vlasništvo</i>	<i>91,25</i>	<i>91,25</i>
<i>Indirektno vlasništvo</i>	<i>8,75</i>	<i>8,75</i>
KONČAR - Električna vozila d.d., Zagreb	75,04	75,04
KONČAR - Elektronika i informatika d.d., Zagreb	100,00	97,64
KONČAR - Mjerni transformatori d.d., Zagreb	99,77	99,77
KONČAR - Distributivni i specijalni transformatori d.d., Zagreb	67,90	67,90
KONČAR - Ulaganja d.o.o., Zagreb	100,00	-
KONČAR - Digital d.o.o., Zagreb	100,00	-
Napredna energetska rješenja d.o.o., Zagreb (<i>Indirektno vlasništvo kroz ovisno društvo KONČAR – Ulaganja d.o.o.</i>)	51,00	-
Ovisna društva registrirana izvan Hrvatske koja se konsolidiraju:		
Power Engineering Transformatory Sp. z o.o. (PET), Poznan, Poljska (<i>Indirektno vlasništvo kroz ovisno društvo KONČAR – Distributivni i specijalni transformatori d.d.</i>)	100,00	100,00
Ovisna društva koja se ne konsolidiraju zbog nematerijalnosti:		
Konell d.o.o., Sofija, Bugarska (<i>Indirektno vlasništvo kroz ovisno društvo KONČAR – Električna vozila d.d.</i>)	85,00	85,00
Vjetroelektrana Rust d.o.o. (<i>Indirektno vlasništvo kroz ovisno društvo KONČAR – Obnovljivi izvori d.o.o.</i>)	100,00	100,00

Kod nekoliko ovisnih društava, Grupa ima kontrolu kroz većinu glasačkih prava. Međutim vlasnički udio u navedenim društvima ne korespondira udjelu u glasačkim pravima budući da navedena društva imaju i preferencijalne dionice koje imaju sva prava kao i redovne dionice, osim prava glasa. Udio u vlasništvu navedenih društava je kako slijedi:

	31.03.2021.	31.12.2021.
	Udio u vlasništvu (%)	Udio u vlasništvu (%)
KONČAR – Mjerni transformatori d.d., Zagreb	61,97	61,97
KONČAR – Distributivni i specijalni transformatori d.d., Zagreb	52,73	52,73

4. INFORMACIJE O POSLOVNIM SEGMENTIMA

Grupa je za potrebe upravljanja organizirana u poslovne jedinice prema kriteriju srodnosti pojedinih grupa proizvoda te su u tu svrhu utvrđeni izvještajni segmenti. Izvještajni segmenti Grupe utvrđeni su kako slijedi:

- proizvodnja električne energije - proizvodnja i revitalizacija generatora, izgradnja i revitalizacija HE, izgradnja solarnih elektana, proizvodnja pretvarača, proizvodnja i instalacija vjetroagregata, upravljanje, održavanje i servisi
- prijenos i distribucija električne energije - proizvodnja i prodaja distributivnih, specijalnih, mjernih i ostalih transformatora, transformatorskih kotlova, transformatorske stanice, oprema za primarnu i sekundarnu distribuciju električne energije, niskonaponska postrojenja, sustavi monitoringa, usluge dijagnostike, ispitivanja i tehničkog nadzora
- tračnička vozila i infrastruktura - izgradnja i prodaja tračničkih vozila poput vlakova i tramvaja, te povezane usluge održavanja

- digitalna rješenja- digitalna rješenja, digitalne usluge, digitalizacija proizvoda i proizvodnje, sustavi poslovne podrške, ICT infrastruktura i usluge.

Izvještajni segmenti sastavni su dio internih financijskih izvještaja. Interne financijske izvještaje redovito pregledava Uprava Društva koja je i glavni donositelj poslovnih odluka te koja na osnovu njih ocjenjuje uspješnost poslovanja te donosi poslovne odluke.

Ostalo obuhvaća djelatnost najma nekretnina koje nisu u funkciji osnovne djelatnosti, te dijela proizvodnje malih motora i električnih strojeva, te ne predstavlja odvojeni poslovni segment.

Prihodi od prodaje po segmentima

Slijedi analiza prihoda od prodaje Grupe po izvještajnim segmentima koji su prikazani u skladu s MSFI 8 Poslovni segmenti.

	01.01.2022. do 31.03.2022. HRK' 000	01.01.2021. do 31.03.2021. HRK' 000
Proizvodnja električne energije	79.725	95.832
Prijenos i distribucija električne energije		
- prijenos	242.754	196.312
- distribucija	391.251	309.193
Tračnička vozila i infrastruktura		
- tračnička vozila	152.010	70.983
- izgradnja i modernizacija željezničke infrastrukture	8.454	9.032
Digitalna rješenja	6.673	3.974
Ukupno izvještajni segmenti	880.867	685.325
Ostalo	92.409	75.649
Ukupni prihodi iz ugovora s kupcima	973.277	760.974
Eliminacije internih odnosa	(89.129)	(69.453)
Prihodi iz ugovora s kupcima	884.147	691.521
Povezana društva	26.986	21.728
Nepovezana društva	857.161	669.793
Ukupni prihodi iz ugovora s kupcima	884.147	691.521

5. OSTALI POSLOVNI PRIHODI I RASHODI

Ostali poslovni prihodi iznose 69,84 milijuna kuna i odnose se na prihode od prodaje imovine, na prihode od naknda šteta te jednokratni efekt transakcije vezan uz dokapitalizaciju Dalekovoda.

6. KAPITALIZIRANI TROŠKOVI PLAĆA

Tijekom prvog tromjesečja 2022. godine društva grupe kapitalizirala su plaće u ukupnom iznosu 6.843 tisuće kuna (neto plaće 4.137 tisuća kuna, porez, prirrez i doprinosi iz plaća 1.697 tisuća kuna, te doprinosi na plaću u iznosu od 1.009 tisuća kuna).

7. ZARADA PO DIONICI

	01.01.2022. do 31.03.2022. HRK' 000	01.01.2021. do 31.03.2021. HRK' 000
Neto dobit pripisana vlasnicima matice	98.540	31.304
Ponderirani prosječni broj dionica	2.545.449	2.545.449
Osnovna i razrijeđena zarada po dionici	38.71	12.30

8. DUGOTRAJNA MATERIJALNA I NEMATERIJALNA IMOVINA

U razdoblju siječanj – ožujak 2022. godine Grupa je nabavila 70.189 tisuća kuna imovine (siječanj – ožujak 2021.: 17.867 tisuća kuna). Trošak amortizacije u razdoblju siječanj – ožujak 2022. godine iznosio je 25.631 tisuću kuna (siječanj – ožujak 2021. godine: 24.258 tisuća kuna).

9. ZALIHE

U prvom tromjesečju 2022. godine Grupa je iskazala vrijednosno usklađenje zaliha u iznosu od 1.276 tisuća kuna (siječanj – ožujak 2021. godine: 611 tisuća kuna).

10. KAPITAL I REZERVE

Temeljni (upisani) kapital utvrđen je u nominalnoj vrijednosti u iznosu od 1.208.895.930 kuna (31. prosinca 2020.: 1.208.895.930 kuna) i sastoji se od 2.572.119 dionica nominalne vrijednosti 470 kuna. Redovne dionice Društva uvrštene su na Službeno tržište Zagrebačke burze pod oznakom KOEI-R-A. Društvo na 31.03.2022. godine posjeduje 26.670 vlastitih dionica (31. prosinca 2021.: 26.670 dionica).

11. OBVEZE PO KREDITIMA

	31.03.2022. HRK' 000	31.12.2021. HRK' 000
Obeze po kreditima		
Dugoročne	117.445	100.912
Kratkoročne	186.724	199.014
	304.169	299.926

Bankovni krediti osigurani su zalogom nad nekretninama i pokretninama. Sadašnja vrijednost nekretnina na kojima su upisana založna prava iznosi 206.866 tisuća kuna, a sadašnja vrijednost pokretnina na kojima su upisana založna prava iznosi 16.401 tisuću kuna.

Obeze po kreditima dospijevaju na plaćanje kako slijedi:

	31.03.2022. HRK' 000
Unutar jedne godine	186.724
Od 1 do 2 godine	7.577
Od 2 do 5 godina	65.330
Iznad 5 godina	44.538
	304.169

12. TRANSAKCIJE S POVEZANIM STRANAMA

Strane se smatraju povezanim ako jedna strana ima sposobnost kontrole nad drugom stranom, ako je pod zajedničkom kontrolom ili ima značajan utjecaj na poslovanje druge strane. Grupa je također u značajnom vlasništvu Republike Hrvatske i ostalih društava pod kontrolom ili značajnim utjecajem Republike Hrvatske. Sukladno tome, Grupa je u povezanom odnosu s državnim institucijama i ostalim društvima u većinskom državnom vlasništvu ili društvima u kojima država ima značajan utjecaj. U svrhu objava transakcija s povezanim društvima, Grupa ne smatra rutinske transakcije (kao plaćanje poreza, pristojbi i sl.) s radnim lokalnim komunalnim društvima (u direktnom ili indirektnom vlasništvu države) ili s drugim državnim tijelima transakcijama s povezanim društvima. Značajnije transakcije koje Grupa ima s državnim poduzećima odnose se na opskrbu električnom i toplinskom energijom i slične usluge. Izuzev navedenih transakcija, Grupa je u razdoblju siječanj – ožujak 2022. godine ostvarila prihode od prodaje državnim institucijama i ostalim društvima u većinskom državnom vlasništvu ili društvima u kojima država ima značajan utjecaj u ukupnom iznosu od 263,0 milijuna kuna (siječanj – ožujak 2021.: 114,5 milijuna kuna), a koji se većinom odnose na prihode od inženjering poslova, tračničkih vozila te industrijske elektronike.

Sve transakcije s povezanim stranama se temelje na uobičajenim poslovnim uvjetima (nabava robe i prodaja proizvoda te pružanje usluga).

	31.03.2022. HRK' 000	31.12.2021. HRK' 000
Potraživanja		
Pridružena društva	31.895	53.912
Zajednički pothvati	522	1.660
	32.417	55.572
Obveze		
Pridružena društva	12.991	13.192
Zajednički pothvati	-	49
	12.991	13.241
	01.01.2022. do 31.03.2022. HRK' 000	01.01.2021. do 31.03.2021. HRK' 000
Prihodi od prodaje		
Pridružena društva	26.986	21.611
Zajednički pothvati	0	117
	26.986	21.728
Poslovni rashodi		
Pridružena društva	24.677	14.454
Zajednički pothvati	75	1.469
	24.752	15.923

13. DOGAĐAJI NAKON DATUMA BILANCE

Nakon datuma izvještavanja, do datuma odobrenja financijskih izvještaja, nije bilo događaja koji bi značajno utjecali na konsolidirane financijske izvještaje Grupe za razdoblje siječanj – ožujak 2022. godine, koji bi, slijedom toga, trebali biti objavljeni.

C Izjava posloводства o odgovornosti

Konsolidirani financijski izvještaji Grupe KONČAR, sastavljaju se u skladu s Međunarodnim standardima financijskog izvještavanja (MSFI) te hrvatskim Zakonom o računovodstvu.

Konsolidirani financijski izvještaji Grupe KONČAR za razdoblje od 1. siječnja do 31. ožujka 2022. godine daju cjeloviti i istinit prikaz imovine i obveza, dobiti i gubitka, financijskog položaja i poslovanja izdavatelja i društava uključenih u konsolidaciju kao cjeline.

Izvještaj posloводства za razdoblje do 31. ožujka 2022. godine sadrži istinit i vjeran prikaz rezultata poslovanja Društva.

Potpisano u ime Uprave:

mr.sc. Gordan Kolak
predsjednik Uprave



Josip Lasić, CFA
član Uprave za financije



Zagreb, 28. travnja 2022. godine



KONČAR

Fallerovo šetalište 22
10000 Zagreb, Hrvatska
tel: +385 1 3655 555
e-mail: marketing@koncar.hr, ir@koncar.hr