

KONSOLIDIRANI IZVJEŠTAJ GRUPE KONČAR
siječanj – rujn 2021.



Dvoznamenkaste stope rasta ključnih poslovnih pokazatelja

Ugovoreni poslovi

+51,1%

U odnosu na isto razdoblje prošle godine

Backlog

+22,4%

U odnosu na 31.12.2020.

Poslovni prihodi

+18,5%

U odnosu na isto razdoblje prošle godine

EBITDA

+91,3%

U odnosu na isto razdoblje prošle godine

EBITDA marža

+360 bps

U odnosu na isto razdoblje prošle godine

Izvoz

+11,1%

U odnosu na isto razdoblje prošle godine

Sadržaj

A Izvještaj Uprave KONČAR – Elektroindustrija d.d.	4
B Konsolidirani financijski izvještaji Grupe KONČAR za siječanj – rujan 2021. godine	13
C Izjava posloводства o odgovornosti	28

A Izvještaj Uprave

Komentar mr.sc. Gordana Kolaka, predsjednika Uprave



Poslovanje Grupe KONČAR u trećem kvartalu 2021. godine obilježeno je dvoznamenkastim stopama rasta svih ključnih pokazatelja. Ukupni prihodi veći su za 18,3 posto, neto dobit je trostruko veća u odnosu na isto razdoblje prošle godine, knjiga otvorenih narudžbi, *backlog*, dostigla je povijesno najveći iznos od čak 5,2 milijarde kuna.

U trećem kvartalu ove godine završen je proces izrade Integralne strategije 2020+ Grupe KONČAR, koja je predstavljena Nadzornom odboru te je dobivena suglasnost za njezino daljnje provođenje.

Usporedno s procesom izrade Integralne strategije, Uprava Društva kontinuirano je provodila promjene u poslovnoj strukturi Grupe. Pripojena su Društva sličnih proizvodnih programa, u dogovoru s kineskim partnerom provedena je likvidacija zajedničkog pothvata KONČAR – XD te je osnovano novo društvo KONČAR – Digital. Osnivanjem novog Društva nastavljene su aktivnosti razvoja novih poslovnih rješenja koja će nam u fokusu biti sljedećih 10+ godina, a to su digitalizacija proizvoda, usluga i poslovnih procesa.

Uz redovite poslovne aktivnosti ugovoreno je nekoliko projekata značajnijih za poslovanje više društava u okviru Grupe.

Integralna strategija 2020+ Grupe KONČAR

Nakon pojave pandemije, koja je u jednom trenutku gotovo zaustavila cijeli svijet, gospodarstvo se ponovno pokrenulo, a život se pomalo vraća u normalu, što je dovelo do snažnog porasta potražnje i potrošnje električne energije. Pravodobno prepoznavanje takvih trendova u području koje je blisko povezano s osnovnom djelatnošću Grupe KONČAR, identificiranje vlastitih prednosti i slabosti, jasna vizija budućeg razvoja i ciljeva iziskuju kontinuiranu prilagodbu poslovnih modela. Integralna strategija 2020+ Grupe KONČAR utvrdila je razvojni smjer i strateške ciljeve koji trebaju doprinijeti iskorištavanju potencijala KONČARA u slijedećem razdoblju.

Strategijom su utvrđeni temeljni ciljevi koji su definirani kao nova dimenzija razvoja. Strategija, između ostalog, uključuje novi značajni četverogodišnji razvojno-investicijski ciklus, poboljšanje kvalifikacijske strukture i kompetencija zaposlenika integracijom velikog broja novih inženjera u sljedeće 4 godine te daljnje povećanje izvoza i stvaranje novih kapitalnih tržišta. Proširenjem portfelja usluga i nudanjem cjelovitih rješenja s većom dodanom vrijednošću, konsolidirani prihodi do 2024. godine planirani su na razini od 4 milijarde kuna, a odnose se na organski rast.

Integralna strategija 2020+ temelji se na 6 transformacijskih poluga koje bi KONČAR trebale transformirati u još suvremeniju i agilniju kompaniju koja je u svakom trenutku sposobna prilagoditi se tržišnim trendovima, prije svega u području elektroenergetskih rješenja, tračničkih vozila i prateće infrastrukture. Plan za ostvarenje takve vizije temelji se na prepoznatim prilikama koje će pomoći rastu ukupnog poslovanja i stvaranju novih vrijednosti, ne samo za KONČAR i njegove dionike, već i za društvo u cjelini.

Inovacije i tehnološka modernizacija koje podrazumijevaju daljnje unapređenje razvojno-istraživačke sposobnosti Grupe označene su kao prva transformacijska poluga bez koje nije moguće ostvariti daljnju opstojnost kompanije. Digitalizacija i digitalna evolucija neophodne su za povećanje proizvodne učinkovitosti i unaprjeđenja poslovnih procesa. Osnaživanje prodajne funkcije i otvaranje novih tržišta, nudjenje složenih rješenja s većom dodanom vrijednošću, treća je transformacijska poluga koja bi trebala generirati veće prihode i povećati profitabilnost poslovanja. Zaposlenici su važan nositelj transformacije poslovanja Grupe te je uspostava preduvjeta za privlačenje novih zaposlenika, uz cjeloživotno učenje i razvoj, dodatna poluga bez koje nije moguće ostvariti daljnji rast KONČARA. Preustroj operativnog modela Grupe i uspostava „koncerna“ treba osigurati veću učinkovitost i bržu prilagodljivost zelenoj energetske tranziciji koja slijedi te stalnim promjenama poslovnog okruženja. Akvizicije i strateška partnerstva, koji su također obuhvaćeni strategijom, predstavljaju dodatnu polugu daljnjeg rasta kompanije.

Održivost i društveno odgovorno poslovanje više nisu opcija, već poslovni imperativ koji KONČAR svrstava u jednu od okosnica hrvatskog gospodarstva i usmjerava poslovanje u smjeru zelene ekonomije i digitalizacije – glavne izazove današnjeg vremena.

Poslovanje od siječnja do rujna 2021. godine

Poslovanje Grupe KONČAR u trećem tromjesečju 2021. godine nastavilo je izrazito dobar trend rasta svih poslovnih pokazatelja.

Konsolidirani poslovni prihodi ostvareni su u iznosu od 2.484,7 milijuna kuna, što je 387,2 milijuna kuna ili 18,5 posto više od ostvarenja u istom razdoblju 2020. godine. Prodaja u izvozu i dalje raste i ostvarena je u iznosu od 1.494,5 milijuna kuna, što je 149 milijuna kuna ili 11,1 posto više od ostvarenja u tri kvartala prošle godine. Udio izvoza u ukupnim prihodima od prodaje proizvoda i usluga iznosi 62 posto. Novougovoreni poslovi iznose 3.362,5 milijun kuna što je 1.137,4 milijuna kuna ili 51,1 posto više u odnosu na isto razdoblje prošle godine. Omjer ugovorenih i realiziranih poslova od siječnja do rujna 2021. (*book-to bill ratio*) iznosi 1,39.

Uz prodajne, ostvareni su i odlični financijski rezultati. EBITDA iznosi 230 milijuna kuna i veća je za 110 milijuna kuna u odnosu na ostvarenu EBITDU za siječanj – rujna 2020. godine. EBITDA marža iznosi 9,5 posto (u istom razdoblju prošle godine iznosila je 5,9 posto). Operativna dobit ostvarena je u iznosu od 157,2 milijuna kuna, a ostvareni neto konsolidirani rezultat Grupe iznosi 154,5 milijuna kuna i više je nego trostruko veći u odnosu na isto poslovno razdoblje prošle godine (u prošloj godini iznosio je 49,2 milijuna kuna).

Knjiga narudžbi, *backlog*, na kraju rujna dostigla je povijesno najveći iznos od 5.197,2 milijuna kuna i za 22,4 posto je veća od stanja na početku godine. Otvorene obveze – *backlog* za realizaciju u 2022. i sljedećim godinama iznose 3.918,8 milijuna kuna.

U trećem tromjesečju potpisano je više ugovora važnih za poslovanje. Između ostalih, ugovor vrijedan 57,2 milijuna kuna za izgradnju transformatorske stanice 110/20 kV po principu „ključ u ruke“ potpisan je s tvrtkom Rimac Automobili. Nova transformatorska stanica nužna je za opskrbu električnom energijom budućeg istraživačko-proizvodnog centra *Rimac*. Nakon dvogodišnjeg kontinuiranog procesa nuđenja i pregovora, prvi put u povijesti, dobiven je posao na zahtjevnom tržištu Japana. KONČAR će za japanskog naručitelja izvršiti projektiranje, proizvodnju i nadzor pri montaži tri generatora za dvije različite male hidroelektrane (MHE). Ovo je prvi put da su se japanski investitori odlučili za ponuđača generatora iz Europe pa KONČAR ovdje ne predstavlja samo sebe, već kao pionir otvara tržište i drugim proizvođačima s europskog tržišta. Krajem rujna, kao rezultat višegodišnjeg sustavnog nastupa i prodajnih aktivnosti na tržištu Švedske, potpisan je ugovor sa švedskim operatorom distribucijskog sustava Vattenfall Eldistribution, vrijedan 63 milijuna kuna. Ugovor obuhvaća vrlo složenu rekonstrukciju 130 kV postrojenja na transformatorskoj stanici Finnsletten u Vesterosu, koja se nalazi nedaleko od švedskog glavnog grada Stockholma.

Sa zadovoljstvom možemo istaknuti kako procijenjeni rezultati do kraja godine ukazuju na daljnji rast svih segmenata poslovanja te kako će planovi za 2021. godinu biti ispunjeni.

mr.sc. Gordan Kolak, dipl.ing.
predsjednik Uprave

KLJUČNI POKAZATELJI POSLOVANJA

u 000 HRK				Indeks
Pokazatelji poslovanja	Q I-III 2020.	Q I-III 2021.	Δ	2021./2020.
Poslovni prihodi	2.097.570	2.484.724	387.154	118,5
Prihodi od prodaje - ukupno	2.051.024	2.412.895	361.871	117,6
Prihodi od prodaje - izvoz	1.345.536	1.494.510	148.974	111,1
Poslovni rashodi	2.050.404	2.327.483	277.079	113,5
Operativna dobit	47.166	157.241	110.075	333,4
Operativna marža	2,3%	6,5%		+420 bps
Neto dobit	49.194	154.485	105.291	314,0
Amortizacija	73.031	72.714	-317	99,6
EBITDA	120.197	229.955	109.758	191,3
EBITDA marža	5,9%	9,5%		+360 bps
EBITDA normalizirana ¹	108.110	193.344	85.234	178,8
EBITDA marža normalizirana ¹	5,3%	8,0%		+270 bps
Stanje novca (depoziti+gotovina) ²	819.772	839.609	19.837	102,4
Kreditni (dugoročni+kratkoročni) ²	224.939	311.279	86.340	138,4
Ugovoreni poslovi	2.225.033	3.362.466	1.137.433	151,1
Backlog ²	4.247.593	5.197.164	949.571	122,4
Book-to-bill ratio	1,08	1,39		

EBITDA normalizirana: EBITDA umanjena za neto učinak rezerviranja, prihode od prodaje imovine, prihode od naknada šteta i uvećana za vrijednosno usklađivanje kratkotrajne imovine
 Stanje novca, krediti, backlog²: stanje 31.12.2020. godine

Ključni pokazatelji računa dobiti i gubitka siječanj – rujan 2021.

Ukupno ostvareni **konsolidirani prihodi** Grupe iznose 2.508,3 milijuna kuna, veći su za 388,2 milijuna kuna ili 18,3 posto u odnosu na ostvareno za devet mjeseci 2020. godine.

Poslovni prihodi ostvareni su u iznosu od 2.484,7 milijuna kuna što je 18,5 posto više od ostvarenog za isto razdoblje prošle godine.

Poslovni rashodi ostvareni su u iznosu od 2.327,5 milijuna kuna i 13,5 posto su veći od ostvarenja u istom razdoblju 2020. godine. U poslovnim rashodima materijalni troškovi (troškovi sirovina i materijala, troškovi prodane robe i ostali vanjski troškovi) ostvareni su u iznosu od 1.662,6 milijuna kuna. Učešće materijalnih troškova u prihodima od prodaje, korigiranim za promjenu vrijednosti zaliha, iznosi 67,8 posto i u odnosu na isto razdoblje prethodne godine manji su za 0,1 postotnih poena.

U 2021. godini došlo je do porasta cijena glavnih sirovina i materijala pogotovo na dijelu koji se odnosi na transformatorski program (bakar, aluminij, transformatorski lim, transformatorsko ulje, čelik) što se odrazilo na rast troškova sirovina i materijala koji su 1 postotni poena veći u odnosu na isto razdoblje prošle godine. Do ušteda je došlo na troškovima prodane robe i ostalim troškovima koji su za 1,1 postotni poen manji od ostvarenja u razdoblju siječanj – rujan 2020. godine. Grupa kontinuirano poduzima mjere i aktivnosti kojima će ublažiti značajniji utjecaj navedenog porasta cijena na poslovanje.

Troškovi osoblja iznose 487,5 milijuna kuna i veći su za 13,5 milijuna kuna ili 2,9 posto u odnosu na prošlu godinu. Udio troškova osoblja u prihodima od prodaje iznosi 19,9 posto što je za 2,5 postotnih poena manje u odnosu na razdoblje siječanj – rujan 2020. godine.

Neto financijski rezultat je pozitivan i iznosi 3,9 milijuna kuna, dok je u usporednom razdoblju iznosio 10,2 milijuna kuna. Navedeno je u najvećoj mjeri povezano s kretanjem tečaja stranih valuta na najznačajnijim tržištima za Gruppu.

Sva društva su u tri kvartala 2021. godine ostvarila pozitivan rezultat.

Neto dobit za siječanj – rujan 2021. godine iznosi 154,5 milijun kuna u čemu nekontrolirajućem interesu (manjinski interes) pripada dobit u iznosu od 31,6 milijuna kuna (u istom razdoblju 2020. iznos od 24 milijuna kuna), a vlasnicima dionica Matice Grupe dobit u iznosu od 122,9 milijuna kuna (u istom razdoblju prošle godine iznos od 25,2 milijuna kuna). Ostvareni konsolidirani rezultat Grupe u odnosu na isto poslovno razdoblje prošle godine veći je tri puta ili za 105,3 milijuna kuna.

Operativna dobit (EBIT) iznosi 157,2 milijuna kuna i veća je za 110,1 milijun kuna u odnosu na ostvareno za tri kvartala 2021. godine. Operativna marža iznosi 6,5 posto (u istom razdoblju prošle godine iznosila je 2,3 posto).

EBITDA iznosi 229,5 milijuna kuna i veća je za 109,8 milijuna kuna u odnosu na ostvarenu EBITD-u u prva tri kvartala 2020. godine. EBITDA marža iznosi 9,5 posto (u istom razdoblju prošle godine iznosila je 5,9 posto).

Normalizirana EBITDA iznosi 193,3 milijuna kuna i veća je 85,2 milijuna kuna od normalizirane EBITDA-e ostvarene za prva tri kvartala 2020. godine. Normalizirana EBITDA izračunata je na način da je EBITDA umanjena za neto efekt rezerviranja, prihode od prodaje imovine, prihode od naknada šteta i uvećana za vrijednosno usklađenje kratkotrajne imovine. Normalizirana EBITDA marža iznosi 8 posto (u istom razdoblju prošle godine iznosila je 5,3 posto).

Konsolidirani račun dobiti/gubitka

Pozicije (u 000 HRK)	Indeks			
	Q I-III 2020.	Q I-III 2021.	Δ	2021./2020.
POSLOVNI PRIHODI	2.097.570	2.484.724	387.154	118,5
POSLOVNI RASHODI	2.050.404	2.327.483	277.079	113,5
Materijalni troškovi i promjena vrijednosti zaliha	1.370.861	1.622.635	251.774	118,4
Troškovi osoblja	473.953	487.479	13.526	102,9
Amortizacija	73.031	72.714	-317	99,6
Ostali troškovi	130.773	140.793	10.020	107,7
Vrijednosno usklađivanje dugotrajne i kratkotrajne imovine	1.786	3.862	1.076	216,2
OPERATIVNA DOBIT	47.166	157.241	110.075	333,4
UDIO U DOBITI PRIDRUŽENIH PODUZETNIKA	7.400	16.629	9.229	224,7
UDIO U GUBITKU PRIDRUŽENIH PODUZETNIKA	1.019	344	-675	33,8
FINANCIJSKI PRIHODI	15.112	6.967	-8.145	46,1
FINANCIJSKI RASHODI	4.911	3.116	-1.795	63,4
UKUPNI PRIHODI	2.120.082	2.508.320	388.238	118,3
UKUPNI RASHODI	2.056.334	2.330.943	274.609	113,4
Dobit prije oporezivanja	63.748	177.377	113.629	278,2
Porez na dobit	14.554	22.892	8.338	157,3
DOBIT RAZDOBLJA	49.194	154.485	105.291	314,0

Financijska pozicija

Skrraćena bilanca (u 000 HRK)	Indeks			
	31.12.2020.	30.9.2021.	Δ	2021./2020.
Imovina	4.174.892	4.281.564	106.672	102,6
Dugotrajna imovina	1.598.223	1.569.670	-28.553	98,2
Kratkotrajna imovina	2.576.669	2.711.894	135.225	105,2
Obveze	1.504.372	1.489.935	-14.437	99,0
Rezerviranja	177.779	179.629	1.850	101,0
Dugoročne obveze	123.116	133.796	10.680	108,7
Kratkoročne obveze	1.203.477	1.176.510	-26.967	97,8
Kapital	2.670.520	2.791.629	121.109	104,5

Ključne značajke bilance na 30.9.2021.

U odnosu na stanje na kraju 2020. godine do značajnijih promjena došlo je na slijedećim pozicijama.

Stanje ukupnih konsolidiranih sredstava i izvora sredstava na dan 30.9.2021. godine iznosi od 4.281,6 milijuna kuna što je u odnosu na 31.12.2020. godine za 106,7 milijuna kuna ili 2,6 posto više.

Zalihe su povećane za iznos od 186,8 milijuna kuna. U strukturi zaliha iznos zaliha sirovina i materijala povećan je za 95,2 milijuna kuna, povećan je iznos proizvodnje u tijeku za 62,7 milijuna kuna, smanjen je iznos zaliha gotovih i polugotovih proizvoda za 26,2 milijuna kuna, zalihe trgovačke robe povećane su za 0,4 milijuna kuna te je povećan iznos predujmova za zalihe i to za iznos od 54,7 milijuna kuna. Do povećanje zaliha došlo je u svim društvima Grupe, a najznačajnije povećanje je u društvima u kojima se u narednom razdoblju očekuju povećane isporuke (područje tračničkih vozila, transformatorski program).

Ukupna kratkotrajna potraživanja smanjena su za iznos od 71,7 milijun kuna. Potraživanja od kupaca i ugovorna imovina smanjeni su za iznos od 72,2 milijuna kuna. Potraživanja za dividendu smanjena su za 25,6 milijuna kuna (dividenda pridruženog društva). Ostala potraživanja veća su za 26,1 milijun kuna.

Financijska imovina i novac veći su za iznos od 19,2 milijuna kuna. Dani zajmovi i depoziti manji su za 26,2 milijuna kuna u odnosu na stanje 31.12.2020. godine. Na nivou Grupe stanje novca iznosi 789,6 milijuna kuna i veće je za 45,9 milijuna kuna.

Kratkoročne obveze iznose 1.040,3 milijuna kuna i manje su za 11,9 milijuna kuna u odnosu na stanje 31.12.2020. godine.

U strukturi kratkoročnih obveza do značajnijih promjena došlo je na poziciji obveza za poreze i doprinose koji su manji za 30,8 milijuna kuna te obveza prema dobavljačima koje su manje za 10 milijuna kuna. Obveza za predujmove su manje za 47,8 milijuna kuna.

Kratkoročne obveze prema bankama iznose 183,2 milijuna kuna i veće su za 70,7 milijuna kuna u odnosu na kraj 2020. godine. Ostale kratkoročne obveze iznose 16,5 milijuna kuna i manje su za 2,1 milijun kuna.

Odgodena plaćanja troškova i prihod budućeg razdoblja iznose 136,2 milijuna kuna i manja su za 15,1 milijun kuna.

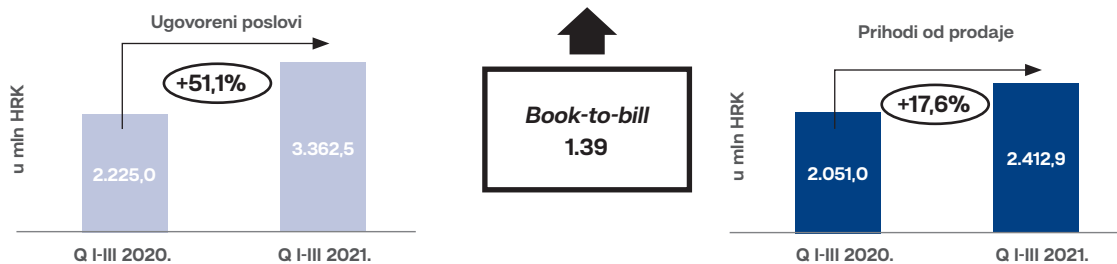
Ukupni krediti (dugoročni i kratkoročni) iznose 311,3 milijuna kuna i veći su za 86,3 milijuna kuna u odnosu na stanje na kraju 2020. godine. Grupa ima nizak nivo zaduženosti prema financijskim institucijama te ukupni krediti čine 7,3 posto ukupnih izvora.

Ukupno kratkotrajna imovina i plaćeni troškovi budućeg razdoblja veći su 2,3 puta od ukupnih kratkoročnih obveza i odgode-nog plaćanja troškova i prihoda budućeg razdoblja. Struktura konsolidirane bilance ukazuje na **usklađenost izvora sredstava i ulaganja te dobru financijsku stabilnost Grupe KONČAR.**

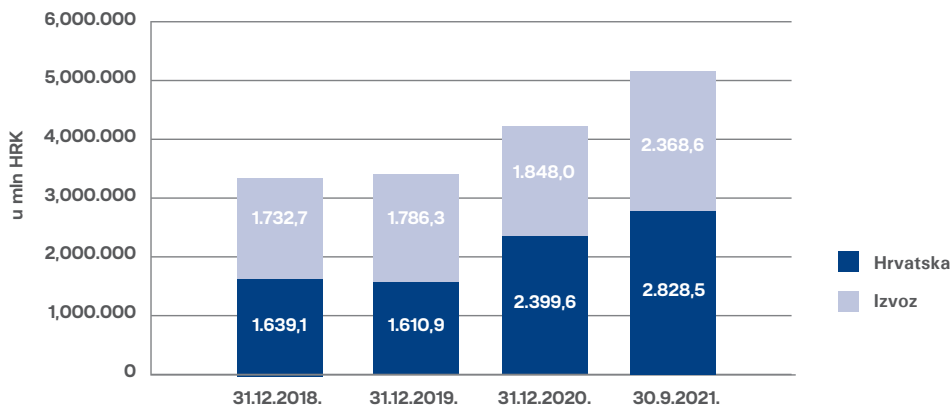
u 000 HRK	31.12.2020.	30.9.2021.	Δ
Dugoročne obveze prema bankama	120.406	130.388	9,982
Kratkoročne obveze prema bankama	104.533	183.799	79,266
Financijska imovina	77.084	50.401	-26,683
Novac i novčani ekvivalenti	743.747	789.584	45,837
Neto dug	-595.892	-525.798	70,094
Normalizirana EBITDA (1.-9.2021.)	108.110	193.344	85,234
Neto dug / normalizirana EBITDA	neg	neg	

u 000 HRK	31.12.2020.	30.9.2021.	Δ
Kratkotrajna imovina	2.567.173	2.701.442	134,269
Kratkotrajne obveze	1.052.203	1.040.327	-11,876
Odnos kratkotrajne imovine i kratkotrajnih obveza	2,4	2,6	

Tržišna pozicija



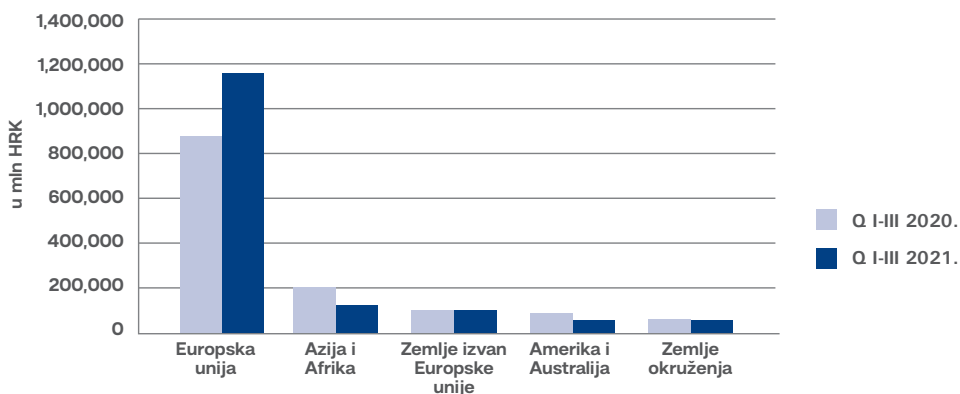
Kretanje stanja knjige narudžbi – backlog



Prihodi od prodaje po tržištima

(u 000 HRK)	Q I-III 2020.	Udio u %	Q I-III 2021.	Udio u %
Hrvatska	705.488	34,4	918.385	38,1
Zemlje EU	882.268	43,0	1.155.837	47,9
Ukupno EU	1.587.756	77,4	2.074.222	86,0
Azija i Afrika	211.187	10,3	126.141	5,2
Zemlje Europe izvan EU	99.959	4,9	99.350	4,1
Amerika i Australija	93.362	4,6	59.062	2,4
Zemlje okruženja	58.761	2,9	54.120	2,2
Ukupno ostale zemlje	463.269	22,6	338.673	14,0
UKUPNO PRIHODI OD PRODAJE	2.051.025	100,0	2.412.895	100,0

Izvoz po kontinentima



Prihodi od prodaje

Društva Grupe KONČAR ostvarila su za razdoblje siječanj – rujan 2021. godine konsolidirane prihode od prodaje proizvoda i usluga u iznosu od 2.412,9 milijuna kuna što je 361,9 milijuna kuna ili 17,6 posto više u odnosu na ostvarenje u istom razdoblju 2020. godine.

Na domaćem tržištu ostvareni su prihodi u iznosu od 918,4 milijuna kuna što je 212,9 milijuna kuna ili 30,2 posto više u odnosu na ostvarenje istog razdoblja 2020. godine. U ukupnim prihodima od prodaje proizvoda i usluga udio domaćeg tržišta iznosi 38,1 posto.

U strukturi prihoda od prodaje proizvoda i usluga na domaćem tržištu, prihodi od prodaje proizvoda i usluga društvima unutar HEP-a (HEP – Proizvodnja, HEP – Operator distribucijskog sustava, HOPS) ostvareni su u iznosu od 296,9 milijuna kuna (32,3 posto ukupno ostvarenih prihoda od prodaje proizvoda i usluga na domaćem tržištu). Indirektno, preko Brodomerkura i Brodometalurgije isporučeno je za HEP 110,3 milijuna kuna te prihodi od prodaje proizvoda i usluga HEP-u ukupno iznose 407,2 milijuna kuna.

Prihodi od prodaje proizvoda i usluga HŽ PP-u, HŽ Infrastrukturi i Tehničkim servisima željezničkih vozila ostvareni su u iznosu od 210,8 milijuna kuna (23 posto ukupno ostvarenih prihoda na domaćem tržištu).

Prihodi od prodaje proizvoda i usluga na inozemnom tržištu ostvareni su u iznosu od 1.494,5 milijuna kuna što je 149 milijuna kuna ili 11,1 posto više od ostvarenja prošle godine. U ukupnim prihodima od prodaje proizvoda i usluga udio izvoza iznosi 61,9 posto.

Pojedinačno po zemljama najznačajniji izvoz ostvaren je na tržištu Njemačke i to iznos od 292,7 milijuna kuna ili 19,6 posto ukupnog izvoza (u odnosu na isto razdoblje 2020. godine 132 milijuna kuna više). U Švedsku je izvezeno roba i usluga u iznosu od 211,8 milijuna kuna ili 14,2 posto ukupnog izvoza, u Austriju 107,6 milijuna kuna ili 7,2 posto od ukupno ostvarenog izvoza.

U odnosu na isto razdoblje prethodne godine uz Njemačku i Švedsku, do značajnijeg povećanja prihoda od prodaje proizvoda i usluga u izvozu došlo je na slijedećim tržištima: Grčka (41,7 milijuna kuna više), Nizozemska (32,9 milijuna kuna više) i Španjolska u koju je izvezeno 25,8 milijuna kuna više roba i usluga u odnosu na isto razdoblje prošle godine.

U odnosu na prošlu godinu izvoz u zemlje Europske unije povećan je za 273,6 milijuna kuna i za tri kvartala 2021. godine iznosi 1.155,8 milijuna kuna. Izvoz u zemlje Europe izvan EU na istom je nivou u odnosu na ostvarenje istog razdoblja prošle godine i iznosi 99,4 milijuna. Na svim ostalim kontinentima došlo je do pada prihoda što je posljedica nemogućnosti putovanja i direktnog kontakta s kupcima prošle godine u vrijeme *lockdowna* i poremećaja u prijevozu (prije svega kontejnerski prijevoz brodovima). U ovoj godini ugovorenost je veća u odnosu na prošlu godinu na svim tržištima (osim tržišta Azije i Afrike). Učinak porasta ugovorenosti na prihode od prodaje očekuje se u narednom razdoblju.

Ugovoreni poslovi i backlog

U prvih devet mjeseci 2021.godine društva Grupe KONČAR ugovorila su novih poslova u iznosu od 3.362,5 milijuna kuna. U odnosu na prošlu godinu ugovoreno je 1.137,4 milijuna kuna ili 51,1 posto više novih poslova. Omjer ugovorenih i realiziranih poslova za siječanj – rujan 2021. godine (*book-to bill ratio*) iznosi 1,39.

Od ukupnog iznosa ugovorenih poslova 1.347,3 milijuna kuna (40 posto ukupno ugovorenih poslova) ugovoreno je za domaće tržište, a 2.015,1 milijun kuna (60 posto ukupno ugovorenih poslova) odnosi se na ugovore u izvozu.

Od ugovorenih poslova na domaćem tržištu najznačajniji dio odnosi se na ugovore za društva unutar HEP grupe (HEP – Proizvodnja, HEP – Operator distribucijskog sustava, HOPS) i to u iznosu od 790,5 milijuna kuna (59 posto od ukupno ugovorenog na domaćem tržištu). Indirektno, preko Brodomerkura i Brodometalurgije za HEP je ugovoreno još 98,3 milijuna kuna. Od ukupno novougovorenih poslova za HEP najznačajniji iznos odnosi se na ugovor o zamjeni primarne opreme u HE Senj. Ugovoreni radovi i oprema vrijedni 330 milijuna kuna, glavni su dio projekta rekonstrukcije HE Senj, kojim će se snaga elektrane povećati za 20 MW. Planirano je da će radovi započeti 2022., a završiti 2026. godine. Od ugovora na domaćem tržištu značajan je i ugovor za *Rimac Automobili* u iznosu od 57,2 milijuna kuna i ugovor za održavanje i servis tramvaja sa Zagrebačkim holdingom u iznosu od 44,4 milijuna kuna.

Na inozemnom tržištu, u razdoblju siječanj – rujan 2021. godine ugovoreno je novih poslova u iznosu od 2.015,1 milijuna kuna što je 454,3 milijuna kuna ili 29,1 posto više od ugovorenog u istom razdoblju prošle godine.

Od ukupno ugovorenih poslova na inozemnim tržištima najveći dio ugovorenih poslova odnosi se na zemlje Europske unije i to iznos od 1.539,6 milijuna kuna što je 340,3 milijuna kuna ili 28,4 posto više od ugovorenog u prva tri kvartala 2020. godine. Najznačajnije povećanje ugovorenosti je na tržištu Njemačke (129,1 milijun kuna više), Švedske (125,9 milijuna kuna više) i Italije 59,1 milijun kuna više u odnosu na prošlu godinu.

Nakon pada ugovorenosti u 2020. godini, u razdoblju siječanj – rujan 2021. godine došlo je do povećanja ugovorenosti na tržištima izvan EU za iznos od 56,9 milijuna kuna. U zemljama Američkog kontinenta i Australije novougovoreni poslovi su veći za 49,6 milijuna kuna, a u zemljama okruženja veća je ugovorenost za 20,3 milijuna kuna u odnosu na prva tri kvartala 2020. godine. Pad se još uvijek bilježi na tržištima Azije i Afrike (12,8 milijuna kuna manje) gdje je ukupno ugovoreno 129,5 milijun kuna novih poslova u 2021. godini.

Stanje ugovorenih poslova (*backlog*) na dan 30.09.2021. godine iznosi 5.197,2 milijuna kuna što je 22,4 posto više u odnosu na stanje na početku godine. *Backlog* na kraju rujna ove godine veći je za 1.665,4 milijuna kuna u odnosu na stanje na kraju rujna 2020. godine (3.531,8 milijuna kuna stanje na dan 30.9.2020.).

U stanju otvorenih obveza, ugovori za realizaciju u 2021. godini iznose 1.278,4 milijuna kuna te je time plan prihoda od prodaje 2021. godine u potpunosti „pokriven“ ugovorenim poslovima.

Informacija za dioničare

KOEI-R-A	30.9.2020.	30.9.2021.	Indeks
Zadnja cijena (HRK)	620,00	720,00	116,1
Najviša cijena (HRK)	670,00	765,00	114,2
Najniža cijena (HRK)	430,00	580,00	134,9
Volumen	71.147	74.788	105,1
Promet (HRK)	37.423.813	51.542.825,00	137,7
Tržišna kapitalizacija (HRK)	1.578.178.380	1.832.723.280	116,1
EPS (dobit po dionici HRK)	9,88	48,28	488,7
(dobit vlasnika matice/ponderirani broj dionica)			

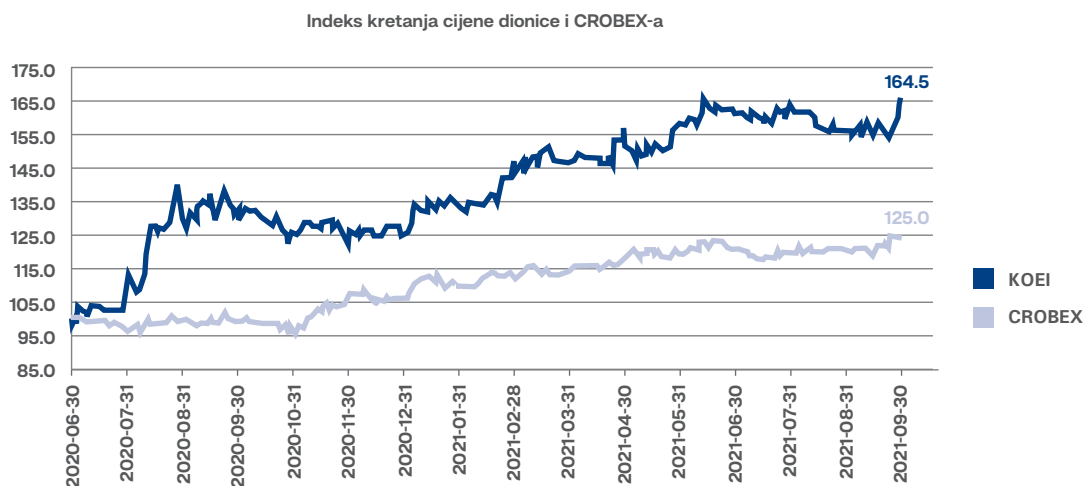
Dionica KONČAR – Elektroindustrije d.d., nalazi se na kotaciji Službenog tržišta Zagrebačke burze. Dionicu označava simbol KOEI-R-A. Društvo sukladno pozitivnim propisima osigurava redovan pristup informacijama o svom radu i djelovanju, kao i podatke o činjenicama i okolnostima koje mogu utjecati na cijenu dionica (cjenovno osjetljive informacije).

Temeljni kapital društva iznosi 1.208.895.930,00 kuna i sastoji se od 2.572.119 redovnih dionica nominalne vrijednosti 470,00 kuna.

U odnosu na isti datum 2020. godine, zadnja cijena dionice KONČARA porasla je za 16,1 posto.

Dobit po dionici iznosi 48,28 kuna i veća je skoro pet puta u odnosu na dobit po dionici ostvarenoj u prva tri kvartala 2020. godine.

Tržišna kapitalizacija iznosi 1,83 milijarde kuna i veća je 255 milijuna kuna u odnosu na 30.9.2020. godine.



B Konsolidirani financijski izvještaji Grupe KONČAR siječanj – rujan 2021.

Prilog 1

OPĆI PODACI ZA IZDAVATELJE

Razdoblje izvještavanja:	01/01/2021	do	30/09/2021
Godina:	2021	Kvartal:	3

Tromjesečni financijski izvještaji

Matični broj (MB):	03282635	Oznaka matične države članice izdavatelja:	HR
Matični broj subjekta (MBS):	080040936		
Osobni identifikacijski broj (OIB):	45050126417	LEI:	74780000HOSHMRW0115
Šifra ustanove:	501		
Tvrtka izdavatelja:	KONČAR - ELEKTROINDUSTRIJA d.d.		
Pošanski broj i mjesto:	10000	ZAGREB	
Ulica i kućni broj:	FALLEROVO ŠETALIŠTE 22		
Adresa e-pošte:	koncar.finance@koncar.hr		
Internet adresa:	www.koncar.hr		
Broj zaposlenih (krajem izvještajnog razdoblja):	3616		
Konsolidirani izvještaj:	KD	(KN-nije konsolidirano/KD-konsolidirano)	
Revidirano:	RN	(RN-nije revidirano/RD-revidirano)	
Tvrtke ovisnih subjekata (prema MSFI):	Sjedište:	MB:	
Končar - Energetika i usluge d.o.o.	Zagreb	1343068	
Končar - Institut za elektrotehniku d.d.	Zagreb	3645363	
Končar - Elektronika i informatika d.d.	Zagreb	3282899	
Končar - Mali električni strojevi d.d.	Zagreb	3282678	
Končar - Generatori i motori d.d.	Zagreb	1356216	
Končar - Obnovljivi izvori d.o.o.	Zagreb	2435071	
Končar - Mjerni transformatori d.d.	Zagreb	3654656	
Končar - Distributivni i specijalni transf. d.d.	Zagreb	3654664	
Končar - Aparati i postrojenja d.d.	Zagreb	3641287	
Končar - Električna vozila d.d.	Zagreb	3282660	
Končar - Inženjering za energetiku i transport d.d.	Zagreb	3654354	
Končar - Metalne konstrukcije d.d.	Zagreb	1114328	
Končar - Ulaganja d.o.o.	Zagreb	5423392	
Napredna energetska rješenja d.o.o.	Zagreb	5435765	
Power Engineering Transformatory Sp. z o.o.	Czerwonaka, Poznan, Poljska		
Knjigovodstveni servis:	Ne	(Da/Ne)	
Osoba za kontakt:	MARINA MARKUŠIĆ (unos se samo prezime i ime osobe za kontakt)		
Telefon:	01 3667 175		
Adresa e-pošte:	marina.markusic@koncar.hr		
Revizorsko društvo:	KPMG Croatia d.o.o. (tvrtka revizorskog društva)		
Ovlašteni revizor:	Igor Gošek (ime i prezime)		

BILANCA

stanje na dan 30.09.2021.

u kunama

Obveznik: GRUPA KONČAR - ELEKTROINDUSTRIJA			
Naziv pozicije	AOP oznaka	Zadnji dan prethodne poslovne godine	Na izvještajni datum tekućeg razdoblja
1	2	3	4
A) POTRAŽIVANJA ZA UPISANI A NEUPLAĆENI KAPITAL	001	0	0
B) DUGOTRAJNA IMOVINA (AOP 003+010+020+031+036)	002	1.598.222.545	1.569.670.385
I. NEMATERIJALNA IMOVINA (AOP 004 do 009)	003	45.901.669	41.646.119
1. Izdaci za razvoj	004	20.555.919	17.656.509
2. Koncesije, patenti, licencije, robne i uslužne marke, softver i ostala prava	005	12.405.805	11.746.791
3. Goodwill	006	7.342.331	7.342.331
4. Predumovi za nabavu nematerijalne imovine	007	75.000	0
5. Nematerijalna imovina u pripremi	008	5.522.614	4.897.218
6. Ostala nematerijalna imovina	009	0	3.270
II. MATERIJALNA IMOVINA (AOP 011 do 019)	010	1.191.744.853	1.180.980.634
1. Zemljište	011	163.997.809	162.963.336
2. Građevinski objekti	012	421.498.039	415.168.963
3. Postrojenja i oprema	013	318.767.541	314.297.068
4. Alati, pogonski inventar i transportna imovina	014	61.371.579	61.233.775
5. Biološka imovina	015	0	0
6. Predumovi za materijalnu imovinu	016	8.871.464	2.868.608
7. Materijalna imovina u pripremi	017	66.244.827	73.352.923
8. Ostala materijalna imovina	018	1.894.713	2.168.761
9. Ulaganje u nekretnine	019	149.098.881	148.927.200
III. DUGOTRAJNA FINANCIJSKA IMOVINA (AOP 021 do 030)	020	298.567.693	287.689.781
1. Ulaganja u udjele (dionice) poduzetnika unutar grupe	021	3.582.280	9.902.280
2. Ulaganja u ostale vrijednosne papire poduzetnika unutar grupe	022	0	0
3. Dani zajmovi, depoziti i slično poduzetnicima unutar grupe	023	0	0
4. Ulaganja u udjele (dionice) društava povezanih sudjelujućim interesom	024	236.022.868	248.651.573
5. Ulaganja u ostale vrijednosne papire društava povezanih sudjelujućim interesom	025	0	0
6. Dani zajmovi, depoziti i slično društvima povezanim sudjelujućim interesom	026	0	0
7. Ulaganja u vrijednosne papire	027	2.317.988	2.433.514
8. Dani zajmovi, depoziti i slično	028	2.648.852	2.817.898
9. Ostala ulaganja koja se obračunavaju metodom udjela	029	51.200.356	20.795.386
10. Ostala dugotrajna financijska imovina	030	2.795.349	3.089.130
IV. POTRAŽIVANJA (AOP 032 do 035)	031	24.654.923	22.302.864
1. Potraživanja od poduzetnika unutar grupe	032	0	0
2. Potraživanja od društava povezanih sudjelujućim interesom	033	0	0
3. Potraživanja od kupaca	034	17.976.133	15.644.716
4. Ostala potraživanja	035	6.678.790	6.658.148
V. ODGOĐENA POREZNA IMOVINA	036	37.353.407	37.050.987
C) KRATKOTRAJNA IMOVINA (AOP 038+046+053+063)	037	2.567.173.396	2.701.442.815
I. ZALIHE (AOP 039 do 045)	038	744.775.526	931.618.828
1. Sirovine i materijal	039	364.577.853	459.810.555
2. Proizvodnja u tijeku	040	244.360.544	298.955.790
3. Gotovi proizvodi	041	90.229.157	72.133.963
4. Trgovačka roba	042	199.302	629.797
5. Predumovi za zalihe	043	36.423.695	91.103.748
6. Dugotrajna imovina namijenjena prodaji	044	8.984.975	8.984.975
7. Biološka imovina	045	0	0

BILANCA

stanje na dan 30.09.2021.

u kunama

Obveznik: GRUPA KONČAR - ELEKTROINDUSTRIJA			
Naziv pozicije	AOP oznaka	Zadnji dan prethodne poslovne godine	Na izvještajni datum tekućeg razdoblja
1	2	3	4
II. POTRAŽIVANJA (AOP 047 do 052)	046	1.001.565.463	929.838.621
1. Potraživanja od poduzetnika unutar grupe	047	0	0
2. Potraživanja od društava povezanih sudjelujućim interesom	048	42.665.090	33.224.681
3. Potraživanja od kupaca	049	876.782.299	788.534.622
4. Potraživanja od zaposlenika i članova poduzetnika	050	761.901	1.744.771
5. Potraživanja od države i drugih institucija	051	31.307.176	32.890.679
6. Ostala potraživanja	052	50.048.997	73.443.868
III. KRATKOTRAJNA FINANCIJSKA IMOVINA (AOP 054 do 062)	053	77.085.219	50.401.192
1. Ulaganja u udjele (dionice) poduzetnika unutar grupe	054	0	0
2. Ulaganja u ostale vrijednosne papire poduzetnika unutar grupe	055	0	0
3. Dani zajmovi, depoziti i slično poduzetnicima unutar grupe	056	0	0
4. Ulaganja u udjele (dionice) društava povezanih sudjelujućim interesom	057	0	0
5. Ulaganja u ostale vrijednosne papire društava povezanih sudjelujućim interesom	058	0	0
6. Dani zajmovi, depoziti i slično društvima povezanim sudjelujućim interesom	059	0	0
7. Ulaganja u vrijednosne papire	060	0	0
8. Dani zajmovi, depoziti i slično	061	76.414.310	50.160.021
9. Ostala financijska imovina	062	670.909	241.171
IV. NOVAC U BANCIMA I BLAGAJNI	063	743.747.188	789.584.174
D) PLAĆENI TROŠKOVI BUDUĆEG RAZDOBLJA I OBRAČUNATI PRIHODI	064	9.496.925	10.451.591
E) UKUPNO AKTIVA (AOP 001+002+037+064)	065	4.174.892.866	4.281.564.791
F) IZVANBILANČNI ZAPISI	066	3.716.143.789	4.004.386.188
PASIVA			
A) KAPITAL I REZERVE (AOP 068 do 070+076+077+083+086+089)	067	2.670.520.331	2.791.629.602
I. TEMELJNI (UPISANI) KAPITAL	068	1.208.895.930	1.208.895.930
II. KAPITALNE REZERVE	069	719.579	719.579
III. REZERVE IZ DOBITI (AOP 071+072-073+074+075)	070	777.786.714	805.599.691
1. Zakonske rezerve	071	70.601.681	70.543.024
2. Rezerve za vlastite dionice	072	34.518.334	34.518.334
3. Vlastite dionice i udjeli (odbitna stavka)	073	-15.869.707	-15.869.707
4. Statutarne rezerve	074	458.880.493	480.131.886
5. Ostale rezerve	075	229.655.913	236.276.154
IV. REVALORIZACIJSKE REZERVE	076	0	0
V. REZERVE FER VRIJEDNOSTI (AOP 078 do 080)	077	-148.941	-410.076
1. Fer vrijednost financijske imovine kroz ostalu sveobuhvatnu dobit (odnosno raspoložive za prodaju)	078	0	0
2. Učinkoviti dio zaštite novčanih tokova	079	0	0
3. Učinkoviti dio zaštite neto ulaganja u inozemstvu	080	0	0
4. Ostale rezerve fer vrijednosti	081	0	0
5. Tečajne razlike iz preračuna inozemnog poslovanja (konsolidacija)	082	-148.941	-410.076
VI. ZADRŽANA DOBIT ILI PRENESENI GUBITAK (AOP 082-083)	083	319.397.188	347.805.967
1. Zadržana dobit	084	319.397.188	347.805.967
2. Preneseni gubitak	085	0	0
VII. DOBIT ILI GUBITAK POSLOVNE GODINE (AOP 085-086)	086	73.888.927	122.906.638
1. Dobit poslovne godine	087	73.888.927	122.906.638
2. Gubitak poslovne godine	088	0	0
VIII. MANJINSKI (NEKONTROLIRAJUĆI) INTERES	089	289.980.934	306.111.873

BILANCA

stanje na dan 30.09.2021.

u kunama

Obveznik: GRUPA KONČAR - ELEKTROINDUSTRIJA			
Naziv pozicije	AOP oznaka	Zadnji dan prethodne poslovne godine	Na izvještajni datum tekućeg razdoblja
1	2	3	4
B) REZERVIRANJA (AOP 091 do 096)	090	177.779.842	179.629.329
1. Rezerviranja za mirovine, otpremnine i slične obveze	091	40.040.341	39.332.355
2. Rezerviranja za porezne obveze	092	0	0
3. Rezerviranja za započete sudske sporove	093	1.075.400	1.075.400
4. Rezerviranja za troškove obnavljanja prirodnih bogatstava	094	3.421.971	3.421.971
5. Rezerviranja za troškove u jamstvenim rokovima	095	133.242.130	135.799.603
6. Druga rezerviranja	096	0	0
C) DUGOROČNE OBVEZE (AOP 098 do 108)	097	123.116.239	133.796.662
1. Obveze prema poduzetnicima unutar grupe	098	0	0
2. Obveze za zajmove, depozite i slično poduzetnika unutar grupe	099	0	0
3. Obveze prema društvima povezanim sudjelujućim interesom	100	0	0
4. Obveze za zajmove, depozite i slično društava povezanih sudjelujućim interesom	101	0	0
5. Obveze za zajmove, depozite i slično	102	0	0
6. Obveze prema bankama i drugim finansijskim institucijama	103	120.406.692	128.081.074
7. Obveze za predujmove	104	0	0
8. Obveze prema dobavljačima	105	0	0
9. Obveze po vrijednosnim papirima	106	0	0
10. Ostale dugoročne obveze	107	2.709.547	5.715.588
11. Odgođena porezna obveza	108	0	0
D) KRATKOROČNE OBVEZE (AOP 110 do 123)	109	1.052.203.224	1.040.327.491
1. Obveze prema poduzetnicima unutar grupe	110	0	0
2. Obveze za zajmove, depozite i slično poduzetnika unutar grupe	111	0	0
3. Obveze prema društvima povezanim sudjelujućim interesom	112	69.964.603	18.905.928
4. Obveze za zajmove, depozite i slično društava povezanih sudjelujućim interesom	113	0	0
5. Obveze za zajmove, depozite i slično	114	0	0
6. Obveze prema bankama i drugim finansijskim institucijama	115	104.532.728	183.197.936
7. Obveze za predujmove	116	347.826.312	300.008.598
8. Obveze prema dobavljačima	117	388.573.753	429.652.635
9. Obveze po vrijednosnim papirima	118	0	0
10. Obveze prema zaposlenicima	119	40.831.596	43.396.291
11. Obveze za poreze, doprinose i slična davanja	120	76.953.401	46.101.632
12. Obveze s osnove udjela u rezultatu	121	568.889	565.917
13. Obveze po osnovi dugotrajne imovine namijenjene prodaji	122	0	0
14. Ostale kratkoročne obveze	123	22.951.942	18.498.554
E) ODGOĐENO PLAĆANJE TROŠKOVA I PRIHOD BUDUĆEGA RAZDOBLJA	124	151.273.230	136.181.707
F) UKUPNO – PASIVA (AOP 067+090+097+109+124)	125	4.174.892.866	4.281.564.791
G) IZVANBILANČNI ZAPISI	126	3.716.143.789	4.004.386.188

RAČUN DOBITI I GUBITKA u razdoblju 01.01.2021. do 30.09.2021.

u kunama

Obveznik: GRUPA KONČAR - ELEKTROINDUSTRIJA					
Naziv pozicije	AOP oznaka	Isto razdoblje prethodne godine		Tekuće razdoblje	
		Kumulativ	Tromjesečje	Kumulativ	Tromjesečje
1	2	3	4	5	6
I. POSLOVNI PRIHODI (AOP 002 do 006)	001	2.097.570.497	723.588.825	2.484.724.683	858.678.552
1. Prihodi od prodaje s poduzetnicima unutar grupe	002	0	0	0	0
2. Prihodi od prodaje (izvan grupe)	003	2.051.025.377	709.799.513	2.412.895.631	819.791.514
3. Prihodi na temelju upotrebe vlastitih proizvoda, robe i usluga	004	0	0	0	0
4. Ostali poslovni prihodi s poduzetnicima unutar grupe	005	0	0	0	0
5. Ostali poslovni prihodi (izvan grupe)	006	46.545.120	13.789.312	71.829.052	38.887.038
II. POSLOVNI RASHODI (AOP 08+009+013+017+018+019+022+029)	007	2.050.404.257	711.172.552	2.327.483.268	782.742.098
1. Promjene vrijednosti zaliha proizvodnje u tijeku i gotovih proizvoda	008	-66.954.553	-18.305.753	-39.924.631	-10.540.018
2. Materijalni troškovi (AOP 010 do 012)	009	1.437.813.357	494.668.237	1.662.560.223	549.382.545
a) Troškovi sirovina i materijala	010	1.182.987.953	398.587.611	1.393.682.292	465.434.551
b) Troškovi prodane robe	011	47.455.638	18.692.903	47.209.054	8.704.373
c) Ostali vanjski troškovi	012	207.369.766	77.387.723	221.668.877	75.243.621
3. Troškovi osoblja (AOP 014 do 016)	013	473.953.708	161.263.149	487.478.850	165.402.108
a) Neto plaće i nadnice	014	280.440.467	95.102.263	299.156.732	101.274.548
b) Troškovi poreza i doprinosa iz plaća	015	132.065.705	45.731.366	122.916.870	41.971.501
c) Doprinosi na plaće	016	61.447.536	20.429.520	65.405.248	22.156.059
4. Amortizacija	017	73.031.973	24.047.721	72.713.263	24.318.648
5. Ostali troškovi	018	126.330.830	46.831.980	134.148.826	47.548.469
6. Vrijednosna usklađenja (AOP 020+021)	019	1.785.644	1.144.435	3.862.017	2.190.176
a) dugotrajne imovine osim financijske imovine	020	901.833	901.833	32.726	32.726
b) kratkotrajne imovine osim financijske imovine	021	883.811	242.602	3.829.291	2.157.450
7. Rezerviranja (AOP 023 do 028)	022	0	0	0	0
a) Rezerviranja za mirovine, otpremnine i slične obveze	023	0	0	0	0
b) Rezerviranja za porezne obveze	024	0	0	0	0
c) Rezerviranja za započete sudske sporove	025	0	0	0	0
d) Rezerviranja za troškove obnavljanja prirodnih bogatstava	026	0	0	0	0
e) Rezerviranja za troškove u jamstvenim rokovima	027	0	0	0	0
f) Druga rezerviranja	028	0	0	0	0
8. Ostali poslovni rashodi	029	4.443.298	1.522.783	6.644.720	4.440.170
III. FINANCIJSKI PRIHODI (AOP 031 do 040)	030	15.112.036	1.023.722	6.966.589	551.541
1. Prihodi od ulaganja u udjele (dionice) poduzetnika unutar grupe	031	0	0	0	0
2. Prihodi od ulaganja u udjele (dionice) društava povezanih sudjelujućim interesima	032	0	0	0	0
3. Prihodi od ostalih dugotrajnih financijskih ulaganja i zajmova poduzetnicima unutar grupe	033	0	0	0	0
4. Ostali prihodi s osnove kamata iz odnosa s poduzetnicima unutar grupe	034	0	0	0	0
5. Tečajne razlike i ostali financijski prihodi iz odnosa s poduzetnicima unutar grupe	035	0	0	0	0
6. Prihodi od ostalih dugotrajnih financijskih ulaganja i zajmova	036	654.866	654.866	85.372	85.372
7. Ostali prihodi s osnove kamata	037	8.184.486	2.717.183	5.596.537	181.605
8. Tečajne razlike i ostali financijski prihodi	038	5.863.316	-1.374.154	19.715	0
9. Nerealizirani dobici (prihodi) od financijske imovine	039	1.675	-283.955	455.818	218.051
10. Ostali financijski prihodi	040	407.693	-690.218	809.147	66.513
IV. FINANCIJSKI RASHODI (AOP 042 do 048)	041	4.911.130	1.585.645	3.115.412	1.021.245
1. Rashodi s osnove kamata i slični rashodi s poduzetnicima unutar grupe	042	0	0	0	0
2. Tečajne razlike i drugi rashodi s poduzetnicima unutar grupe	043	0	0	0	0

RAČUN DOBITI I GUBITKA u razdoblju 01.01.2021. do 30.09.2021.

u kunama

Obveznik: GRUPA KONČAR - ELEKTROINDUSTRIJA					
Naziv pozicije	AOP oznaka	Isto razdoblje prethodne godine		Tekuće razdoblje	
		Kumulativ	Tromjesečje	Kumulativ	Tromjesečje
1	2	3	4	5	6
3. Rashodi s osnove kamata i slični rashodi	044	4.025.450	1.323.670	3.025.402	1.004.052
4. Tečajne razlike i drugi rashodi	045	0	0	0	0
5. Nerealizirani gubici (rashodi) od financijske imovine	046	377.187	283.955	0	0
6. Vrijednosna usklađenja financijske imovine (neto)	047	0	0	0	0
7. Ostali financijski rashodi	048	508.493	-21.980	90.010	17.193
V. UDIO U DOBITI OD DRUŠTAVA POVEZANIH SUJELUJUĆIM INTERESOM	049	7.400.222	7.400.222	13.028.705	8.577.602
VI. UDIO U DOBITI OD ZAJEDNIČKIH POTHVATA	050	0	0	3.600.067	3.616.048
VII. UDIO U GUBITKU OD DRUŠTAVA POVEZANIH SUJELUJUĆIM INTERESOM	051	6.956	-1.236.756	0	0
VIII. UDIO U GUBITKU OD ZAJEDNIČKIH POTHVATA	052	1.012.535	298.431	344.682	0
IX. UKUPNI PRIHODI (AOP 001+030+049 +050)	053	2.120.082.755	732.012.769	2.508.320.044	871.423.743
X. UKUPNI RASHODI (AOP 007+041+051 + 052)	054	2.056.334.878	711.819.872	2.330.943.362	783.763.343
XI. DOBIT ILI GUBITAK PRIJE OPOREZIVANJA (AOP 053-054)	055	63.747.877	20.192.897	177.376.682	87.660.400
1. Dobit prije oporezivanja (AOP 053-054)	056	63.747.877	20.192.897	177.376.682	87.660.400
2. Gubitak prije oporezivanja (AOP 054-053)	057	0	0	0	0
XII. POREZ NA DOBIT	058	14.553.794	4.141.292	22.891.599	7.512.643
XIII. DOBIT ILI GUBITAK RAZDOBLJA (AOP 055-059)	059	49.194.083	16.051.605	154.485.083	80.147.757
1. Dobit razdoblja (AOP 055-059)	060	49.194.083	16.051.605	154.485.083	80.147.757
2. Gubitak razdoblja (AOP 059-055)	061	0	0	0	0
PREKINUTO POSLOVANJE (popunjavanje poduzetnik obveznika MSFI-a samo ako ima prekinuto poslovanje)					
XIV. DOBIT ILI GUBITAK PREKINUTOG POSLOVANJA PRIJE OPOREZIVANJA (AOP 063-064)	062	0	0	0	0
1. Dobit prekinutog poslovanja prije oporezivanja	063	0	0	0	0
2. Gubitak prekinutog poslovanja prije oporezivanja	064	0	0	0	0
XV. POREZ NA DOBIT PREKINUTOG POSLOVANJA	065	0	0	0	0
1. Dobit prekinutog poslovanja za razdoblje (AOP 062-065)	066	0	0	0	0
2. Gubitak prekinutog poslovanja za razdoblje (AOP 065-062)	067	0	0	0	0
UKUPNO POSLOVANJE (popunjavanje samo poduzetnik obveznik MSFI-a koji ima prekinuto poslovanje)					
XVI. DOBIT ILI GUBITAK PRIJE OPOREZIVANJA (AOP 055+062)	068	0	0	0	0
1. Dobit prije oporezivanja (AOP 068)	069	0	0	0	0
2. Gubitak prije oporezivanja (AOP 068)	070	0	0	0	0
XVII. POREZ NA DOBIT (AOP 058+065)	071	0	0	0	0
XVIII. DOBIT ILI GUBITAK RAZDOBLJA (AOP 068-071)	072	0	0	0	0
1. Dobit razdoblja (AOP 068-071)	073	0	0	0	0
2. Gubitak razdoblja (AOP 071-068)	074	0	0	0	0
DODATAK RDG-u (popunjavanje poduzetnik koji sastavlja konsolidirani godišnji financijski izvještaj)					
XIX. DOBIT ILI GUBITAK RAZDOBLJA (AOP 076+077)	075	49.194.083	16.051.605	154.485.081	80.147.755
1. Pripisana imateljima kapitala matice	076	25.184.922	9.122.461	122.906.637	68.789.032
2. Pripisana manjinskom (nekontrolirajućem) interesu	077	24.009.161	6.929.144	31.578.444	11.358.723
IZVJEŠTAJ O OSTALOJ SVEOBUHVAATNOJ DOBITI (popunjavanje poduzetnik obveznik primjene MSFI-a)					
I. DOBIT ILI GUBITAK RAZDOBLJA	078	49.194.083	16.051.605	154.485.081	80.147.755
II. OSTALA SVEOBUHVAATNA DOBIT/GUBITAK PRIJE POREZA (AOP 80 + 87)	079	-3.828.091	-1.004.400	-495.230	271.096
III. Stavke koje neće biti reklasificirane u dobit ili gubitak (AOP 081 do 085)	080	0	0	0	0
1. Promjene revalorizacijskih rezervi dugotrajne materijalne i nematerijalne imovine	081	0	0	0	0

RAČUN DOBITI I GUBITKA u razdoblju 01.01.2021. do 30.09.2021.

u kunama

Obveznik: GRUPA KONČAR - ELEKTROINDUSTRIJA					
Naziv pozicije	AOP oznaka	Isto razdoblje prethodne godine		Tekuće razdoblje	
		Kumulativ	Tromjesečje	Kumulativ	Tromjesečje
1	2	3	4	5	6
2. Dobitak ili gubitak s osnove naknadnog vrednovanja vlasničkih vrijednosnih papira po fer vrijednosti kroz ostalu sveobuhvatnu dobit	082	0	0	0	0
3. Promjene fer vrijednosti financijske obveze po fer vrijednosti kroz račun dobiti i gubitka koja se može pripisati promjenama kreditnog rizika obveze	083	0	0	0	0
4. Aktuarski dobici/gubici po planovima definiranih primanja	084	0	0	0	0
5. Ostale stavke koje neće biti reklasificirane	085	0	0	0	0
6. Porez na dobit koji se odnosi na stavke koje neće biti reklasificirane	086	0	0	0	0
IV. Stavke koje je moguće reklasificirati u dobit ili gubitak (AOP 088 do 095)	087	-3.828.091	-1.004.400	-495.230	271.096
1. Tečajne razlike iz preračuna inozemnog poslovanja	088	-3.828.091	-1.004.400	-495.230	271.096
2. Dobitak ili gubitak s osnove naknadnog vrednovanja dužničkih vrijednosnih papira po fer vrijednosti kroz ostalu sveobuhvatnu dobit	089	0	0	0	0
3. Dobit ili gubitak s osnove učinkovite zaštite novčanih tokova	090	0	0	0	0
4. Dobit ili gubitak s osnove učinkovite zaštite neto ulaganja u inozemstvu	091	0	0	0	0
5. Udio u ostaloj sveobuhvatnoj dobiti/gubitku društava povezanih sudjelujućim interesom	092	0	0	0	0
6. Promjene fer vrijednosti vremenske vrijednosti opcije	093	0	0	0	0
7. Promjene fer vrijednosti terminskih elemenata terminskih ugovora	094	0	0	0	0
8. Ostale stavke koje je moguće reklasificirati u dobit ili gubitak	095	0	0	0	0
9. Porez na dobit koji se odnosi na stavke koje je moguće reklasificirati u dobit ili gubitak	096	0	0	0	0
V. NETO OSTALA SVEOBUH VATNA DOBIT ILI GUBITAK (AOP 080+087 - 086 - 096)	097	-3.828.091	-1.004.400	-495.230	271.096
VI. SVEOBUH VATNA DOBIT ILI GUBITAK RAZDOBLJA (AOP 078+097)	098	45.365.992	15.047.205	153.989.851	80.418.851
DODATAK Izvještaju o ostaloj sveobuhvatnoj dobiti (popunjava poduzetnik koji sastavlja konsolidirani izvještaj)					
VI. SVEOBUH VATNA DOBIT ILI GUBITAK RAZDOBLJA (AOP 100+101)	099	45.365.992	15.047.205	153.989.851	80.418.851
1. Pripisana imateljima kapitala matice	100	23.166.370	8.592.841	122.645.502	68.931.981
2. Pripisana manjinskom (nekontrolirajućem) interesu	101	22.199.622	6.454.364	31.344.349	11.486.870

IZVJEŠTAJ O NOVČANOM TIJEKU – Direktna metoda u razdoblju 01.01.2021. do 30.09.2021.

u kunama

Obveznik: GRUPA KONČAR - ELEKTROINDUSTRIJA			
Naziv pozicije	AOP oznaka	Isto razdoblje prethodne godine	Tekuće razdoblje
1	2	3	4
Novčani tokovi od poslovnih aktivnosti			
1. Novčani primici od kupaca	001	2.373.680.163	2.459.860.614
2. Novčani primici od tantijema, naknada, provizija i sl.	002	0	0
3. Novčani primici od osiguranja za naknadu šteta	003	10.067.072	7.116.267
4. Novčani primici s osnove povrata poreza	004	91.754.142	77.799.206
5. Ostali novčani primici od poslovnih aktivnosti	005	23.758.191	36.156.601
I. Ukupno novčani primici od poslovnih aktivnosti (AOP 001 do 005)	006	2.499.259.568	2.580.932.688
1. Novčani izdaci dobavljačima	007	-1.653.193.665	-1.946.008.024
2. Novčani izdaci za zaposlene	008	-467.491.324	-494.660.184
3. Novčani izdaci za osiguranje za naknade šteta	009	-7.820.273	-7.674.620
4. Novčani izdaci za kamate	010	-3.991.263	-2.916.442
5. Plaćeni porez na dobit	011	-17.095.717	-15.797.633
6. Ostali novčani izdaci od poslovnih aktivnosti	012	-205.343.315	-172.327.412
II. Ukupno novčani izdaci od poslovnih aktivnosti (AOP 007 do 012)	013	-2.354.935.557	-2.639.384.315
A) NETO NOVČANI TOKOVI OD POSLOVNIH AKTIVNOSTI (AOP 006 do 013)	014	144.324.011	-58.451.627
Novčani tokovi od investicijskih aktivnosti			
1. Novčani primici od prodaje dugotrajne materijalne i nematerijalne imovine	015	1.779.793	15.870.841
2. Novčani primici od prodaje financijskih instrumenata	016	26.438.083	3.250.970
3. Novčani primici od kamata	017	5.739.452	4.283.412
4. Novčani primici od dividendi	018	16.895.001	26.092.738
5. Novčani primici s osnove povrata danih zajmova i štednih uloga	019	276.287.492	59.625.912
6. Ostali novčani primici od investicijskih aktivnosti	020	20.987.738	33.648.991
III. Ukupno novčani primici od investicijskih aktivnosti (AOP 015 do 020)	021	348.127.559	142.772.864
1. Novčani izdaci za kupnju dugotrajne materijalne i nematerijalne imovine	022	-59.555.267	-49.850.389
2. Novčani izdaci za stjecanje financijskih instrumenata	023	-12.673.171	-7.050.698
3. Novčani izdaci s osnove danih zajmova i štednih uloga	024	-52.732.403	-33.115.450
4. Stjecanje ovisnog društva, umanjeno za stečeni novac	025	0	0
5. Ostali novčani izdaci od investicijskih aktivnosti	026	0	-21.000
IV. Ukupno novčani izdaci od investicijskih aktivnosti (AOP 022 do 026)	027	-124.960.841	-90.037.537
B) NETO NOVČANI TOKOVI OD INVESTICIJSKIH AKTIVNOSTI (AOP 021 + 027)	028	223.166.718	52.735.327
Novčani tokovi od financijskih aktivnosti			
1. Novčani primici od povećanja temeljnog (upisanog) kapitala	029	0	0
2. Novčani primici od izdavanja vlasničkih i dužničkih financijskih instrumenata	030	0	0
3. Novčani primici od glavnice kredita, pozajmica i drugih posudbi	031	36.802.829	145.189.119
4. Ostali novčani primici od financijskih aktivnosti	032	1.036.339	1.008.284
V. Ukupno novčani primici od financijskih aktivnosti (AOP 029 do 032)	033	37.839.168	146.197.403
1. Novčani izdaci za otplatu glavnice kredita, pozajmica i drugih posudbi i dužničkih financijskih instrumenata	034	-103.354.672	-58.094.963
2. Novčani izdaci za isplatu dividendi	035	-13.113.571	-31.749.068
3. Novčani izdaci za financijski najam	036	-1.111.621	-716.020
4. Novčani izdaci za otkup vlastitih dionica i smanjenje temeljnog (upisanog) kapitala	037	-5.523.816	0
5. Ostali novčani izdaci od financijskih aktivnosti	038	-1.541.215	-1.894.838
VI. Ukupno novčani izdaci od financijskih aktivnosti (AOP 034 do 038)	039	-124.644.895	-92.454.889
C) NETO NOVČANI TOKOVI OD FINANCIJSKIH AKTIVNOSTI (AOP 033+039)	040	-86.805.727	53.742.514
1. Nerealizirane tečajne razlike po novcu i novčanim ekvivalentima	041	4.565.435	-2.189.228
D) NETO POVEĆANJE ILI SMANJENJE NOVČANIH TOKOVA (AOP 014 + 028 + 040 + 041)	042	285.250.437	45.836.986
E) NOVAC I NOVČANI EKVIVALENTI NA POČETKU RAZDOBLJA	043	369.785.816	743.747.188
F) NOVAC I NOVČANI EKVIVALENTI NA KRAJU RAZDOBLJA (AOP 042+043)	044	655.036.253	789.584.174

IZVJEŠTAJ O PROMJENAMA KAPITALA za razdoblje od 01.01.2021. do 30.09.2021.

B Konsolidirani financijski izvještaji Grupe KONČAR siječanj - rujan 2021.

u kunama

Opis pozicije	AOP oznaka	Raspodjeljivo imateljima kapitala matice																Manjinski (nekontrolirajući) interes	Ukupno kapital i rezerve
		Temeljni (upisani) kapital	Kapitalne rezerve	Zakonske rezerve	Rezerve za vlastite dionice	Vlastite dionice i udjeli (odbitna stavka)	Statutarne rezerve	Ostale rezerve	Revalorizacijske rezerve	Fer vrijednost financijske imovine raspoložive za prodaju	Učinkoviti dio zaštite novčanih tokova	Učinkoviti dio zaštite neto ulaganja u inozemstvo	Ostale rezerve fer vrijednosti	Tečajne razlike iz preračuna inozemnog poslovanja	Zadržana dobit / preneseni gubitak	Dobit / gubitak poslovne godine	Ukupno raspodjeljivo imateljima kapitala matice		
1	2	3	4	5	6	7	8	9	10	11	12	13	14	15	16	17	18 (3 do 6 - 7 + 8 do 17)	19	20 (18+19)
Prethodno razdoblje																			
1. Stanje na dan početka prethodne poslovne godine	01	1.208.895.930	719.579	68.577.327	35.092.359	10.919.915	440.410.513	220.450.709	0	0	0	0	0	0	318.917.644	27.371.314	2.309.515.460	262.119.300	2.571.634.760
2. Promjene računovodstvenih politika	02	0	0	0	0	0	0	0	0	0	0	0	0	0	0	0	0	0	0
3. Ispravak pogreški	03	0	0	0	0	0	0	0	0	0	0	0	0	0	0	0	0	0	0
4. Stanje na dan početka prethodne poslovne godine (prepravljeno) (AOP 01 do 03)	04	1.208.895.930	719.579	68.577.327	35.092.359	10.919.915	440.410.513	220.450.709	0	0	0	0	0	0	318.917.644	27.371.314	2.309.515.460	262.119.300	2.571.634.760
5. Dobit/gubitak razdoblja	05	0	0	0	0	0	0	0	0	0	0	0	0	0	0	73.888.927	73.888.927	53.686.643	127.575.570
6. Tečajne razlike iz preračuna inozemnog poslovanja	06	0	0	0	0	0	0	-1.268.376	0	0	0	0	0	0	0	0	-1.268.376	-1.137.040	-2.405.416
7. Promjene revalorizacijskih rezervi dugotrajne materijalne i nematerijalne imovine	07	0	0	0	0	0	0	0	0	0	0	0	0	0	0	0	0	0	0
8. Dobitak ili gubitak s osnove naknadnog vrednovanja financijske imovine prema fer vrijednosti kroz ostalu sveobuhvatnu dobit (raspoloživa za prodaju)	08	0	0	0	0	0	0	0	0	0	0	0	0	0	0	0	0	0	0
9. Dobitak ili gubitak s osnove učinkovite zaštite novčanog toka	09	0	0	0	0	0	0	0	0	0	0	0	0	0	0	0	0	0	0
10. Dobitak ili gubitak s osnove učinkovite zaštite neto ulaganja u inozemstvu	10	0	0	0	0	0	0	0	0	0	0	0	0	0	0	0	0	0	0
11. Udio u ostaloj sveobuhvatnoj dobiti/gubitku društava povezanih sudjelujućim interesom	11	0	0	0	0	0	0	0	0	0	0	0	0	0	0	0	0	0	0
12. Aktuarski dobiti/gubici po planovima definiranih primanja	12	0	0	0	0	0	0	0	0	0	0	0	0	0	0	0	0	0	0
13. Ostale ne vlasničke promjene kapitala	13	0	0	0	0	0	0	0	0	0	0	0	0	0	0	0	0	0	0
14. Porez na transakcije priznate direktno u kapitalu	14	0	0	0	0	0	0	0	0	0	0	0	0	0	0	0	0	0	0
15. Smanjenje temeljnog (upisanog) kapitala (osim u postupku predstečajne nagodbe i nastalog reinvestiranjem dobiti)	15	0	0	0	0	0	0	0	0	0	0	0	0	0	0	0	0	0	0
16. Smanjenje temeljnog (upisanog) kapitala u postupku predstečajne nagodbe	16	0	0	0	0	0	0	0	0	0	0	0	0	0	0	0	0	0	0
17. Smanjenje temeljnog (upisanog) kapitala nastalog reinvestiranjem dobiti	17	0	0	0	0	0	0	0	0	0	0	0	0	0	0	0	0	0	0
18. Otkup vlastitih dionica/udjela	18	0	0	0	0	4.949.792	0	0	0	0	0	0	0	0	0	0	-4.949.792	0	-4.949.792
19. Uplate članova/dioničara	19	0	0	0	0	0	0	0	0	0	0	0	0	0	0	0	0	0	0
20. Isplata udjela u dobiti/dividende	20	0	0	0	0	0	0	0	0	0	0	0	0	0	0	0	0	-13.096.323	-13.096.323
21. Ostale raspodjele i isplate članovima/dioničarima	21	0	0	0	-574.025	0	0	0	0	0	0	0	0	3.927.203	0	3.353.178	-11.591.646	-8.238.468	
22. Prijenos u pozicije rezervi po godišnjem rasporedu	22	0	0	2.024.354	0	0	18.469.980	10.324.639	0	0	0	0	0	-3.447.659	-27.371.314	0	0	0	
23. Povećanje rezervi u postupku predstečajne nagodbe	23	0	0	0	0	0	0	0	0	0	0	0	0	0	0	0	0	0	0
24. Stanje na zadnji dan izvještajnog razdoblja prethodne poslovne godine (04 do 23)	24	1.208.895.930	719.579	70.601.681	34.518.334	15.869.707	458.880.493	229.506.972	0	0	0	0	0	0	319.397.188	73.888.927	2.380.539.397	289.980.934	2.670.520.331
DODATAK IZVJEŠTAJU O PROMJENAMA KAPITALA (popunjavanje poduzetnik obveznik primjene MSFI-a)																			
I. OSTALA SVEOBUHVAATNA DOBIT PRETHODNOG RAZDOBLJA, UMANJENO ZA POREZE (AOP 06 do 14)	25	0	0	0	0	0	0	-1.268.376	0	0	0	0	0	0	0	0	-1.268.376	-1.137.040	-2.405.416
II. SVEOBUHVAATNA DOBIT ILI GUBITAK PRETHODNOG RAZDOBLJA (AOP 05+25)	26	0	0	0	0	0	0	-1.268.376	0	0	0	0	0	0	0	73.888.927	72.620.551	52.549.603	125.170.154
III. TRANSAKCIJE S VLASNICIMA PRETHODNOG RAZDOBLJA PRIZNATE DIREKTNO U KAPITALU (AOP 15 do 23)	27	0	0	2.024.354	-574.025	4.949.792	18.469.980	10.324.639	0	0	0	0	0	0	479.544	-27.371.314	-1.596.614	-24.687.969	-26.284.583

IZVJEŠTAJ O PROMJENAMA KAPITALA za razdoblje od 01.01.2021. do 30.09.2021.

B Konsolidirani financijski izvještaji Grupe KONČAR siječanj - rujan 2021.

u kunama

Opis pozicije	AOP oznaka	Raspodjeljivo imateljima kapitala matice															Manjinski (nekontrolirajući) interes	Ukupno kapital i rezerve	
		Temeljni (upisani) kapital	Kapitalne rezerve	Zakonske rezerve	Rezerve za vlastite dionice	Vlastite dionice i udjeli (odbitna stavka)	Statutarne rezerve	Ostale rezerve	Revalorizacijske rezerve	Fer vrijednost financijske imovine raspoložive za prodaju	Učinkoviti dio zaštite novčanih tokova	Učinkoviti dio zaštite neto ulaganja u inozemstvo	Ostale rezerve fer vrijednosti	Tečajne razlike iz preračuna inozemnog poslovanja	Zadržana dobit / preneseni gubitak	Dobit / gubitak poslovne godine			Ukupno raspodjeljivo imateljima kapitala matice
1	2	3	4	5	6	7	8	9	10	11	12	13	14	15	16	17	18 (3 do 6 - 7 + 8 do 17)	19	20 (18+19)
Tekuće razdoblje																			
1. Stanje na dan početka prethodne poslovne godine	28	1.208.895.930	719.579	70.601.681	34.518.334	15.869.707	458.880.493	229.506.972	0	0	0	0	0	0	319.397.188	73.888.927	2.380.539.397	289.980.934	2.670.520.331
2. Promjene računovodstvenih politika	29	0	0	0	0	0	0	0	0	0	0	0	0	0	0	0	0	0	0
3. Ispravak pogreški	30	0	0	0	0	0	0	148.941	0	0	0	0	0	-148.941	0	0	0	0	0
4. Stanje na dan početka prethodne poslovne godine (prepravljeno) (AOP 01 do 03)	31	1.208.895.930	719.579	70.601.681	34.518.334	15.869.707	458.880.493	229.655.913	0	0	0	0	0	-148.941	319.397.188	73.888.927	2.380.539.397	289.980.934	2.670.520.331
5. Dobit/gubitak razdoblja	32	0	0	0	0	0	0	0	0	0	0	0	0	0	0	122.906.638	122.906.638	31.578.444	154.485.082
6. Tečajne razlike iz preračuna inozemnog poslovanja	33	0	0	0	0	0	0	0	0	0	0	0	0	-261.135	0	0	-261.135	-234.095	-495.230
7. Promjene revalorizacijskih rezervi dugotrajne materijalne i nematerijalne imovine	34	0	0	0	0	0	0	0	0	0	0	0	0	0	0	0	0	0	0
8. Dobitak ili gubitak s osnove naknadnog vrednovanja financijske imovine prema fer vrijednosti kroz ostalu sveobuhvatnu dobit (raspoloživa za prodaju)	35	0	0	0	0	0	0	0	0	0	0	0	0	0	0	0	0	0	0
9. Dobitak ili gubitak s osnove učinkovite zaštite novčanog toka	36	0	0	0	0	0	0	0	0	0	0	0	0	0	0	0	0	0	0
10. Dobitak ili gubitak s osnove učinkovite zaštite neto ulaganja u inozemstvu	37	0	0	0	0	0	0	0	0	0	0	0	0	0	0	0	0	0	0
11. Udio u ostaloj sveobuhvatnoj dobiti/gubitku društava povezanih sudjelujućim interesom	38	0	0	0	0	0	0	0	0	0	0	0	0	0	0	0	0	0	0
12. Aktuarski dobiti/gubici po planovima definiranih primanja	39	0	0	0	0	0	0	0	0	0	0	0	0	0	0	0	0	0	0
13. Ostale ne vlasničke promjene kapitala	40	0	0	0	0	0	0	0	0	0	0	0	0	0	0	0	0	0	0
14. Porez na transakcije priznate direktno u kapitalu	41	0	0	0	0	0	0	0	0	0	0	0	0	0	0	0	0	0	0
15. Smanjenje temeljnog (upisanog) kapitala (osim u postupku predstečajne nagodbe i nastalog reinvestiranjem dobiti)	42	0	0	0	0	0	0	0	0	0	0	0	0	0	0	0	0	0	0
16. Smanjenje temeljnog (upisanog) kapitala u postupku predstečajne nagodbe	43	0	0	0	0	0	0	0	0	0	0	0	0	0	0	0	0	0	0
17. Smanjenje temeljnog (upisanog) kapitala nastalog reinvestiranjem dobiti	44	0	0	0	0	0	0	0	0	0	0	0	0	0	0	0	0	0	0
18. Otkup vlastitih dionica/udjela	45	0	0	0	0	0	0	0	0	0	0	0	0	0	0	0	0	0	0
19. Uplate članova/dioničara	46	0	0	0	0	0	0	0	0	0	0	0	0	0	0	0	0	0	0
20. Isplata udjela u dobiti/dividende	47	0	0	0	0	0	0	0	0	0	0	0	0	0	-14.763.604	0	-14.763.604	-16.978.617	-31.742.221
21. Ostale raspodjele i isplate članovima/dioničarima	48	0	0	0	0	0	0	0	0	0	0	0	0	0	-2.903.567	0	-2.903.567	1.765.207	-1.138.360
22. Prijenos u pozicije rezervi po godišnjem rasporedu	49	0	0	-58.657	0	0	21.251.393	6.620.241	0	0	0	0	0	0	46.075.950	-73.888.927	0	0	0
23. Povećanje rezervi u postupku predstečajne nagodbe	50	0	0	0	0	0	0	0	0	0	0	0	0	0	0	0	0	0	0
24. Stanje na zadnji dan izvještajnog razdoblja tekuće poslovne godine (31 do 50)	51	1.208.895.930	719.579	70.543.024	34.518.334	15.869.707	480.131.886	236.276.154	0	0	0	0	0	-410.076	347.805.967	122.906.638	2.485.517.729	306.111.873	2.791.629.602
DODATAK IZVJEŠTAJU O PROMJENAMA KAPITALA (popunjavanje poduzetnik obveznik primjene MSFI-a)																			
I. OSTALA SVEOBUHVAATNA DOBIT TEKUĆEG RAZDOBLJA. UMANJENO ZA POREZE (AOP 33 do 41)	52	0	0	0	0	0	0	0	0	0	0	0	0	-261.135	0	0	-261.135	-234.095	-495.230
II. SVEOBUHVAATNA DOBIT ILI GUBITAK TEKUĆEG RAZDOBLJA (AOP 32+52)	53	0	0	0	0	0	0	0	0	0	0	0	0	-261.135	0	122.906.638	122.645.503	31.344.349	153.989.852
III. TRANSAKCIJE S VLASNICIMA TEKUĆEG RAZDOBLJA PRIZNATE DIREKTNO U KAPITALU (AOP 42 do 50)	54	0	0	-58.657	0	0	21.251.393	6.620.241	0	0	0	0	0	0	28.408.779	-73.888.927	-17.667.171	-15.213.410	-32.880.581

Bilješke uz konsolidirane financijske izvještaje

Naziv izdavatelja: KONČAR - ELEKTROINDUSTRIJA D.D.

OIB: 45050126417

Izvještajno razdoblje: 01.01.2021. do 30.09.2021.

1. OPĆI PODACI

Djelatnost

Glavna područja djelovanja Grupe KONČAR (dalje: „Grupa“) su:

- Proizvodnja električne energije
- Prijenos i distribucija električne energije
- Tračnička vozila i infrastruktura
- Digitalna rješenja i platforme

Struktura Grupe

U Grupi, uz Maticu, djeluje 12 ovisnih društava iz temeljne djelatnosti, te 4 ovisna društva posebnih djelatnosti, i to na istraživanju i razvoju proizvoda i infrastrukturnim uslugama i ulaganjima.

Grupa ima dva pridružena društva i dva zajednička pothvata u Kini i Hrvatskoj.

Matica Grupe je KONČAR – Elektroindustrija d.d. (OIB: 45050126417), Zagreb, Fallerovo šetalište 22 (dalje: „Društvo“).

Društvo se bavi upravljanjem društvima u svom vlasništvu.

Broj zaposlenih

Na dan 30. rujna 2021. godine Grupa je imala 3.616 zaposlenika, dok je na dan 31. prosinca 2020. godine imala 3.532 zaposlenika. Prosječan broj zaposlenih u razdoblju 1–9. 2021. godine iznosio je 3.566 (isto razdoblje 2020. godine: 3.493).

2. OSNOVA SASTAVLJANJA I RAČUNOVODSTVENE POLITIKE

Osnova sastavljanja

Konsolidirani financijski izvještaji za razdoblje 1–9.2021. godine sastavljeni su sukladno Međunarodnom računovodstvenom standardu 34 – Financijsko izvještavanje u toku godine, kojeg je odobrila Europska unija (EU).

Konsolidirani financijski izvještaji ne uključuju sve podatke i objave koji su obavezni za godišnje konsolidirane financijske izvještaje te ih se treba čitati zajedno s godišnjim konsolidiranim financijskim izvještajima Grupe na dan 31. prosinca 2020. Godišnji konsolidirani financijski izvještaji Grupe sastavljeni su sukladno Međunarodnim standardima financijskog izvještavanja (MSFI) koje je odobrila EU.

Godišnji konsolidirani izvještaji Grupe dostupni su na službenim stranicama Zagrebačke burze (www.zse.hr), Hrvatske agencije za nadzor financijskih usluga (www.hanfa.hr) i web stranicama Društva (www.koncar.hr).

Vremenska neograničenost poslovanja

Uprava Društva smatra kako Grupa raspolaže s dovoljno resursa za nastavak rada u doglednoj budućnosti te nije utvrdila značajne neizvjesnosti vezane uz poslovne događaje i uvjete koji mogu dovesti u sumnju vremensku neograničenost poslovanja Grupe.

Značajne računovodstvene politike

Konsolidirani financijski izvještaji za razdoblje 1–9.2021. godine pripremljeni su na temelju istih računovodstvenih politika, prikaza i metoda izračuna koji su se koristili prilikom pripreme godišnjih konsolidiranih financijskih izvještaja Grupe na dan 31. prosinca 2020. godine.

Ključne računovodstvene procjene

U pripremi konsolidiranih financijskih izvještaja, Uprava je koristila prosudbe i procjene koje utječu na primjenu računovodstvenih politika i evidentirane iznose imovine i obveza, prihoda i rashoda. Proizašle računovodstvene procjene su, po definiciji, u rijetkim slučajevima izjednačene sa stvarnim rezultatima. Ključne računovodstvene procjene su iste kao one opisane u posljednjem godišnjem financijskom izvješću.

Sezonski utjecaj

Grupa nije izložena značajnim sezonskim ili cikličkim promjenama u svom poslovanju.

3. OVISNA DRUŠTVA

	30.09.2021.	31.12.2020.
	Udio u glasačkim pravima (%)	Udio u glasačkim pravima (%)
Ovisna društva registrirana u Hrvatskoj koja se konsolidiraju:		
Končar - Mali električni strojevi d.d., Zagreb	100,00	100,00
Končar - Inženjering za energetiku i transport d.d., Zagreb	100,00	100,00
Končar - Energetika i usluge d.o.o., Zagreb	100,00	100,00
Končar - Institut za elektrotehniku d.d., Zagreb	100,00	100,00
Končar - Generatori i motori d.d., Zagreb	100,00	100,00
Končar - Metalne konstrukcije d.d., Zagreb	100,00	100,00
Končar – Aparati i Postrojenja d.d.	100,00	100,00
Končar - Obnovljivi izvori d.o.o., Zagreb	100,00	100,00
<i>Direktno vlasništvo</i>	90,30	90,30
<i>Indirektno vlasništvo</i>	9,70	9,70
Končar - Električna vozila d.d., Zagreb	75,04	75,04
Končar - Elektronika i informatika d.d., Zagreb	88,98	88,98
Končar - Mjerni transformatori d.d., Zagreb	99,77	99,77
Končar - Distributivni i specijalni transformatori d.d., Zagreb	67,90	67,90
Končar - Montažni inženjering d.d., Zagreb (<i>društvo je 1. srpnja 2021. pripojeno društvu Končar - Inženjering za energetiku i transport d.d.</i>)	-	100,00

Ovisna društva registrirana izvan Hrvatske koja se konsolidiraju:

Power Engineering Transformatory Sp. z o.o. (PET), Poznan, Poljska (<i>Indirektno vlasništvo kroz ovisno društvo Končar – Distributivni i specijalni transformatori d.d.</i>)	100,00	100,00
---	--------	--------

Ovisna društva koja se ne konsolidiraju zbog nematerijalnosti:

Konell d.o.o., Sofija, Bugarska (<i>Indirektno vlasništvo kroz ovisno društvo Končar – Električna vozila d.d.</i>)	85,00	85,00
Vjetroelektrana Rust d.o.o. (<i>Indirektno vlasništvo kroz ovisno društvo Končar – Obnovljivi izvori d.o.o.</i>)	100,00	100,00
Končar – Ulaganja d.o.o., Zagreb	100,00	-
Napredna energetska rješenja d.o.o., Zagreb (<i>Indirektno vlasništvo kroz ovisno društvo Končar – Ulaganja d.o.o.</i>)	51,00	-

Kod nekoliko ovisnih društava, Grupa ima kontrolu kroz većinu glasačkih prava. Međutim vlasnički udio u navedenim društvima ne korespondira udjelu u glasačkim pravima budući da navedena društva imaju i preferencijalne dionice koje imaju sva prava kao i redovne dionice, osim prava glasa. Udio u vlasništvu navedenih društava je kako slijedi:

	30.09.2021.	31.12.2020.
	Udio u vlasništvu (%)	Udio u vlasništvu (%)
Končar – Mjerni transformatori d.d., Zagreb	61,97	61,97
Končar – Distributivni i specijalni transformatori d.d., Zagreb	52,73	52,73

4. INFORMACIJE O POSLOVNIM SEGMENTIMA

Grupa je za potrebe upravljanja organizirana u poslovne jedinice prema kriteriju srodnosti pojedinih grupa proizvoda te su u tu svrhu utvrđeni izvještajni segmenti. Izvještajni segmenti Grupe utvrđeni su kako slijedi:

Transformatori: obuhvaća djelatnosti proizvodnje i prodaje distributivnih, specijalnih, mjernih i ostalih transformatora u sektoru energetike;

Rotacioni strojevi: obuhvaća djelatnosti proizvodnje i prodaje generatora i motora te malih električnih strojeva u sektoru energetike;

Inženjering: obuhvaća izvođenje složenih projekata izgradnje postrojenja i opreme u sektoru energetike i transporta te povezane usluge dizajna i inženjeringa;

Industrijska elektronika: obuhvaća proizvodnju i prodaju uređaja te razvoj sustava energetske elektronike i slično;
Tračnička vozila: obuhvaća izgradnju i prodaju tračničkih vozila poput vlakova i tramvaja te povezane usluge održavanja u sektoru transporta;

Izvještajni segmenti sastavni su dio internih financijskih izvještaja. Interne financijske izvještaje redovito pregledava Uprava Društva koja je i glavni donositelj poslovnih odluka te koja na osnovu njih ocjenjuje uspješnost poslovanja te donosi poslovne odluke. Ostalo obuhvaća djelatnost najma nekretnina, proizvodnju i prodaju sklopki, prekidača i manjih aparata i postrojenja i obradu metala te ne predstavlja odvojeni poslovni segment.

Prihodi od prodaje po segmentima

Slijedi analiza prihoda Grupe po izvještajnim segmentima koji su prikazani u skladu s MSFI 8 Poslovni segmenti. Prodaja među izvještajnim segmentima eliminira se prilikom konsolidacije.

	01.01.2021. do 30.09.2021.	01.01.2020. do 30.09.2020.
	HRK' 000	HRK' 000
Transformatori	1.165.748	1.001.577
Rotacioni strojevi	254.787	201.202
Tračnična vozila	283.445	85.986
Inženjering poslovi	399.626	450.321
Industrijska elektronika i razvoj	85.448	90.001
Ostalo	223.841	221.939
Ukupni prihodi iz ugovora s kupcima	2.412.896	2.051.025
Povezana društva	74.037	83.870
Nepovezana društva	2.338.859	1.967.156
Ukupni prihodi iz ugovora s kupcima	2.412.896	2.051.025

5. OSTALI POSLOVNI PRIHODI I RASHODI

U razdoblju 1-9. 2021. godine nije bilo značajnih prihoda ili poslovnih rashoda izuzetne veličine ili pojave, a koji bi slijedom navedenog zahtijevali dodatnu objavu.

6. KAPITALIZIRANI TROŠKOVI PLAĆA

U razdoblju 1-9.2021. godine društva grupe kapitalizirala su plaće u ukupnom iznosu 8.510 tisuća kuna (neto plaće 5.127 tisuća kuna, porez, prirez i doprinosi iz plaća 2.202 tisuće kuna, te doprinosi na plaću u iznosu od 1.181 tisuću kuna).

7. ZARADA PO DIONICI

	01.01.2021. do 30.09.2021.	01.01.2020. do 30.09.2020.
	HRK' 000	HRK' 000
Neto dobit pripisana vlasnicima matice	122.907	25.185
Ponderirani prosječni broj dionica	2.545.449	2.548.771
Osnovna i razrijeđena zarada po dionici	48.28	9.88

8. DUGOTRAJNA MATERIJALNA I NEMATERIJALNA IMOVINA

U razdoblju 1-9.2021. godine Grupa je nabavila 70.315 tisuća kuna imovine. Trošak amortizacije u razdoblju 1-9.2021. godine iznosio je 72.713 tisuća kuna (1-9.2020. godine: 73.032 tisuća kuna).

9. ZALIHE

U razdoblju 1-9.2021. godine Grupa je iskazala vrijednosno usklađenje zaliha u iznosu od 3.812 tisuća kuna (1-9. 2020. godine: 870 tisuća kuna).

10. KAPITAL I REZERVE

Temeljni (upisani) kapital utvrđen je u nominalnoj vrijednosti u iznosu od 1.208.895.930 kuna (31. prosinca 2020.: 1.208.895.930 kuna) i sastoji se od 2.572.119 dionica nominalne vrijednosti 470 kuna. Redovne dionice Društva uvrštene su na Službeno tržište Zagrebačke burze pod oznakom KOEI-R-A. Društvo na 30.09.2021. godine posjeduje 26.670 vlastitih dionica (31. prosinca 2020.: 26.670 dionica).

11. OBVEZE PO KREDITIMA

	30.09.2021. HRK' 000	31.12.2020. HRK' 000
Obeze po kreditima		
Dugoročne	128.081	120.406
Kratkoročne	183.198	104.533
	311.279	224.939

Bankovni krediti osigurani su zalogom nad nekretninama i pokretninama. Sadašnja vrijednost nekretnina na kojima su upisana založna prava iznosi 312.955 tisuću kuna, a sadašnja vrijednost pokretnina na kojima su upisana založna prava iznosi 70.308 tisuća kuna.

Obveze po kreditima dospijevaju na plaćanje kako slijedi:

	30.09.2021. HRK' 000
Unutar jedne godine	181.945
Od 1 do 2 godine	20.606
Od 2 do 5 godina	45.099
Iznad 5 godina	63.629
	311.279

12. TRANSAKCIJE S POVEZANIM STRANAMA

Strane se smatraju povezanim ako jedna strana ima sposobnost kontrole nad drugom stranom, ako je pod zajedničkom kontrolom ili ima značajan utjecaj na poslovanje druge strane. Grupa je također u značajnom vlasništvu Republike Hrvatske i ostalih društava pod kontrolom ili značajnim utjecajem Republike Hrvatske. Sukladno tome, Grupa je u povezanom odnosu s državnim institucijama i ostalim društvima u većinskom državnom vlasništvu ili društvima u kojima država ima značajan utjecaj. U svrhu objava transakcija s povezanim društvima, Grupa ne smatra rutinske transakcije (kao plaćanje poreza, pristojbi i sl.) s radnim lokalnim komunalnim društvima (u direktnom ili indirektnom vlasništvu države) ili s drugim državnim tijelima transakcijama s povezanim društvima. Značajnije transakcije koje Grupa ima s državnim poduzećima odnose se na opskrbu električnom i toplinskom energijom i slične usluge. Izuzev navedenih transakcija, Grupa je u razdoblju 1-9.2021. godine ostvarila prihode od prodaje državnim institucijama i ostalim društvima u većinskom državnom vlasništvu ili društvima u kojima država ima značajan utjecaj u ukupnom iznosu od 570.309 tisuća kuna (1-9.2020: 376.668 tisuća kuna), a koji se većinom odnose na prihode od inženjering poslova, tračničkih vozila te industrijske elektronike.

Sve transakcije s povezanim stranama se temelje na uobičajenim poslovnim uvjetima (nabava robe i prodaja proizvoda te pružanje usluga).

	30.09.2021. HRK' 000	31.12.2020. HRK' 000
Potraživanja		
Pridružena društva	33.014	41.971
Zajednički pothvati	211	694
	33.225	42.665
Obveze		
Pridružena društva	-	69.865
Zajednički pothvati	-	-
	-	69.865
	01.01.2021. do 30.09.2021. HRK' 000	01.01.2020. do 30.09.2020.. HRK' 000
Prihodi od prodaje		
Pridružena društva	73.682	81.818
Zajednički pothvati	354	2.051
	74.036	83.869
Poslovni rashodi		
Pridružena društva	70.959	100.698
Zajednički pothvati	168	3
	71.127	100.701

13. DOGAĐAJI NAKON DATUMA BILANCE

Nakon datuma izvještavanja, do datuma odobrenja financijskih izvještaja, nije bilo događaja koji bi značajno utjecali na konsolidirane financijske izvještaje Grupe za razdoblje 1-9.2021. godine, koji bi, slijedom toga, trebali biti objavljeni.

C Izjava posloводства o odgovornosti

Konsolidirani financijski izvještaji Grupe KONČAR, sastavljaju se u skladu s Međunarodnim računovodstvenim standardima financijskog izvještavanja (MSFI) te hrvatskim Zakonom o računovodstvu.

Nerevidirani konsolidirani financijski izvještaji Grupe KONČAR za razdoblje od 1. siječnja do 30. rujna 2021. godine daju cjeloviti i istinit prikaz imovine i obveza, dobiti i gubitka, financijskog položaja i poslovanja izdavatelja i Društava uključenih u konsolidaciju kao cjeline.

Izveštaj posloводства za razdoblje do 30. rujna 2021. godine sadrži istinit i vjeran prikaz rezultata poslovanja Društva.

Potpisano u ime Uprave:

mr.sc. Gordan Kolak, dipl.ing.
predsjednik Uprave



Josip Lasić, CFA
član Uprave za financije



Zagreb, 28. listopada 2021. godine



KONCAR

