


siječanj – rujan 2020. godine

IZVJEŠTAJ UPRAVE DRUŠTVA KONČAR – ELEKTROINDUSTRIJA d.d. ZAGREB

KONSOLIDIRANI IZVJEŠTAJI GRUPE KONČAR I IZVJEŠTAJI DRUŠTVA
KONČAR – ELEKTROINDUSTRIJA D.D.



KONČAR



Sunčana elektrana Vis

Sadržaj

A	Izveštaj Uprave KONČAR – Elektroindustrije d.d.	5
B	Konsolidirani financijski izvještaji Grupe KONČAR za razdoblje siječanj – rujan 2020. godine.....	11
C	Financijski izvještaji KONČAR – Elektroindustrije d.d. za razdoblje siječanj – rujan 2020. godine.....	23
D	Izjava posloводства o odgovornosti	33

QIII 2020. godine

Prihodi

+ 12,9 %

Izvoz

+ 19 %

Ugovoreni poslovi

+ 7 %

Book-to-bill ratio

1.08

EBITDA

+ 43,7 %

Neto dobit

+ 185,3 %

*Na usporedivoj bazi istog razdoblja 2019. godine

A Izvještaj Uprave

Komentar Gordana Kolaka, predsjednika Uprave



Globalni gospodarski šok izazvan pandemijom koronavirusa, koja je uz poduzete epidemiološke mjere dovela do iznenadnog zastoja ekonomskih i socijalnih aktivnosti diljem svijeta, obilježio je poslovanje i u trećem kvartalu ove godine.

Društva Grupe KONČAR uspjela su u kratkom vremenskom roku prilagoditi poslovne procese te je uspješno zadržan pozitivan trend poslovanja. Promjena razmišljanja i brzo djelovanje u kriznim situacijama, upravljanje dobavljačkim lancem te zamjena poslovnih putovanja digitalnim sastancima samo su neke od aktivnosti koje pridonose da se poslovanje nastavi i u iznimno zahtjevnim okolnostima. Dobra ugovorenost i stabilna financijska pozicija Grupe bitni su elementi za učinkovito svladavanje krize naročito u okolnostima velike neizvjesnosti oko trajanja pandemije i pogoršanja epidemiološke situacije početkom jeseni.

Unatoč zahtjevnim okolnostima u kojima su se odvijale poslovne aktivnosti, Grupa KONČAR je za razdoblje siječanj – rujan 2020. godine ostvarila ukupne prihode u iznosu od 2.172,0 milijuna kuna, što je 12,9 posto više u odnosu na ostvarenje istog razdoblja prethodne godine. Prihodi od prodaje proizvoda i usluga, koji čine 94,4 posto ukupnih prihoda, iznose 2.051,0 milijuna kuna i veći su 12,7 posto. Na prodaju u izvozu odnosi se 66 posto prihoda od prodaje. Ugovoreno je novih poslova u iznosu od 2.225,0 milijuna kuna, od čega 70 posto na inozemnim tržištima. Ugovoreni poslovi u 2020. godini i poslovi ugovoreni u ranijim godinama za realizaciju u 2020. godini, dostatni su za ostvarenje planiranih prihoda od prodaje proizvoda i usluga u ovoj godini.

EBITDA iznosi 120,2 milijuna kuna i 43,7 posto ili 36,6 milijuna kuna je veća od ostvarenja u istom razdoblju prethodne godine. EBITDA marža iznosi 5,9 posto (u istom razdoblju 2019. iznosila je 4,6 posto).

Na razini cijele Grupe izvršene su procjene poslovanja do kraja godine. Očekuje se da će prihodi od prodaje biti veći za otprilike 5 posto u odnosu na ostvarenje 2019. godine, kao i značajnije povećanje stanja otvorenih obveza („backlog“) što je dobar pokazatelj i otvara prostor za rast prihoda u narednim godinama.

Uz dobre financijske rezultate, dva su događaja tijekom trećeg tromjesečja obilježila poslovanje Grupe. Početkom mjeseca rujna puštena je u rad SE Vis, najveća sunčana elektrana u Hrvatskoj. Iako vrijednosno ugovor nije toliko značajan za Grupu, bitno je napomenuti da je sustav upravljanja i nadzora rada elektrane razvijen i proizveden u KONČARU, a u elektranu je instalirano pet frekvencijskih pretvarača nazivne snage 720 kW, koje je kao jedan od ključnih elemenata elektrane, razvio i proizveo KONČAR. Time je otvorena mogućnost plasmana KONČAREVIH proizvoda u najavljenim ulaganjima u tzv. zeleno područje i digitalizaciju. Uz razvijen novi proizvod, važno je napomenuti da je krajem kolovoza potpisan ugovor o kupoprodaji 6 niskopodnih tramvaja sa latvijskom tvrtkom Liepajās tramvajs iz grada Liepāje. Vrijednost ugovora iznosi 8,8 milijuna EUR-a. Ugovori za Latviju su potvrda da KONČAREVI proizvodi mogu konkurirati i najvećim svjetskim kompanijama i to na zahtjevnom tržištu Europske unije.

Prioriteti Grupe KONČAR u razdoblju pred nama prije svega su zaštita zdravlja i sigurnost zaposlenika te poslovnih partnera, uz nastavak održivog poslovanja. Osigurana likvidnost, stabilna bilanca, niska razina zaduženosti te dobra ugovorenost za naredno razdoblje zasigurno će olakšati suočavanje s daljnjim posljedicama krize.

mr.sc. Gordan Kolak, dipl.ing.
predsjednik Uprave

u 000 kuna	Indeks			
Pokazatelji poslovanja	I-III QI 2020.	I-III QI 2019.	Δ	2020./2019.
Poslovni prihodi	2.110.618	1.886.415	224.203	111,9
Prihodi od prodaje - ukupno	2.051.024	1.819.588	231.436	112,7
Prihodi od prodaje - izvoz	1.345.536	1.130.367	215.169	119,0
Poslovni rashodi	2.063.453	1.870.728	192.725	110,3
Operativna dobit	47.165	15.687	31.478	300,7
Operativna marža	2,30%	0,86%		+144 bps
Neto dobit	49.194	17.242	31.952	285,3
Amortizacija	73.031	67.954	5.077	107,5
EBITDA	120.196	83.641	36.555	143,7
EBITDA marža	5,86%	4,60%		+126 bps
EBITDA normalizirana	86.249	51.889	34.360	166,2
EBITDA marža normalizirana	4,21%	2,85%		+136 bps
Stanje novca (depoziti+cash)	731.242	662.614	68.628	110,4
Kreditni (dugoročni+kratkoročni)	270.326	327.894	-57.568	82,4
Ugovoreni poslovi	2.225.033	2.080.071	144.962	107,0
"Back log"	3.531.828	3.355.252	176.576	105,3
Book-to-bill-ratio	1.08	1.14		

Poslovanje Grupe KONČAR za tri kvartala ove godine kao i u prethodnom izvještajnom razdoblju obilježila je pojava pandemije izazvane koronavirusom na svim tržištima na kojima društva Grupe posluju. Unatoč takvim, izvanrednim okolnostima, Grupa je uspjela zadržati pozitivan trend poslovanja.

Ukupno ostvareni konsolidirani prihodi iznose 2.172,0 milijuna kuna i veći su za 247,9 milijuna kuna ili 12,9 posto u odnosu na ostvareno u tri tromjesečja 2019. godine. Ukupni rashodi ostvareni su u iznosu 2.108,3 milijuna kuna ili 11,4 posto više u odnosu na ostvareno za devet mjeseci prošle godine. Dobit prije poreza iznosi 63,7 milijuna kuna i dvostruko je veća od ostvarenog u prošloj godini. Dio društava (prije svega transformatorski program) ostvarilo je značajno veće prihode od ostvarenih u prošloj godini i to bez obzira što najveći dio (90 posto) proizvodnje plasiraju na inozemna tržišta na kojima su se također provodile mjere izazvane pandemijom koronavirusa.

Od 15 društava koja posluju unutar Grupe, 13 društava poslovalo je pozitivno dok je u dva društva iskazan gubitak.

Konsolidirani račun dobiti/gubitka

	Indeks			
Pozicije (u 000 kn)	I-III Q 2020.	I-III Q 2019.	Δ	2020./2019.
POSLOVNI PRIHODI	2.110.618	1.886.415	224.203	111,9
POSLOVNI RASHODI	2.063.453	1.870.728	192.725	110,3
Materijalni troškovi i promjena vrijednosti zaliha	1.410.098	1.238.604	171.494	113,8
Troškovi osoblja	438.767	418.242	20.525	104,9
Amortizacija	73.031	67.954	5.077	107,5
Ostali troškovi	126.721	134.764	-8.043	94,0
Vrijednosno usklađivanje dugotrajne i kratkotrajne imovine	1.785	2.121	-336	84,2
Rezerviranja	13.051	9.043	4.008	144,3
OPERATIVNA DOBIT	47.165	15.687	31.478	300,7
UDIO U DOBITI PRIDRUŽENIH PODUZETNIKA	7.400	13.630	-6.230	54,3
UDIO U GUBITKU PRIDRUŽENIH PODUZETNIKA	1.019	1.420	-401	71,8
FINANCIJSKI PRIHODI	54.018	24.074	29.944	224,4
FINANCIJSKI RASHODI	43.817	20.475	23.342	214,0
UKUPNI PRIHODI	2.172.036	1.924.119	247.917	112,9
UKUPNI RASHODI	2.108.289	1.892.623	215.666	111,4
Dobit prije oporezivanja	63.747	31.496	32.251	202,4
Porez na dobit	14.553	14.253	300	102,1
DOBIT RAZDOBLJA	49.194	17.243	31.951	285,3

Ključni pokazatelji računa dobiti i gubitka za razdoblje siječanj – rujan 2020.**Materijalni troškovi**

U poslovnim rashodima materijalni troškovi (troškovi sirovina i materijala, troškovi prodane robe i ostali vanjski troškovi) ostvareni su u iznosu od 1.477,1 milijun kuna. Učešće materijalnih troškova u poslovnim prihodima (korigiranim za promjenu u zalihama) iznosi 67,8 posto, što je povećanje za 1,2 postotnih poena u odnosu na isto razdoblje prethodne godine. Povećanje je rezultat strukture prodaje te rasta cijena sirovina i materijala

Troškovi osoblja

Troškovi osoblja za izvještajno razdoblje iznose 438,8 milijuna kuna i nominalno su veći su za 4,9 posto u odnosu na isto razdoblje prošle godine. Do povećanja troškova osoblja u odnosu na usporedivo razdoblje došlo je zbog većeg broja zaposlenih koji je na razini Grupe povećan za 54 radnika. Udio troškova osoblja u poslovnim prihodima (korigiranim za promjenu u zalihama) iznosi 20,1 posto, što je za 1,5 postotnih poena manje u odnosu na isto razdoblje 2019. godine.

Neto financijski troškovi

Neto financijski rezultat je pozitivan i iznosi 10,2 milijuna kuna, dok je u usporednom razdoblju iznosio 3,6 milijuna kuna. Navedeno je u najvećoj mjeri povezano s povoljnim kretanjem tečaja stranih valuta na najznačajnijim tržištima za Grupu.

Financijska pozicija

Skraćena bilanca (u 000 kn)	Indeks			
	30.9.2020.	31.12.2019.	Δ	2020./2019.
Imovina	3.828.608	3.927.354	-98.746	97
Dugotrajna imovina	1.591.738	1.626.743	-35.005	97,8
Kratkotrajna imovina	2.236.870	2.300.611	-63.741	97,2
Obveze	1.254.652	1.385.193	-130.541	91
Rezerviranja	194.963	201.384	-6.421	96,8
Dugoročne obveze	207.426	174.967	32.459	118,6
Kratkoročne obveze	852.263	1.008.842	-156.579	84,5
Kapital	2.573.956	2.542.161	31.795	101

Struktura konsolidirane bilance ukazuje na usklađenost izvora sredstava i ulaganja te dobru financijsku stabilnost Grupe KONČAR.

U strukturi izvora sredstava, upisani kapital, rezerve, zadržana dobit, dobit tekuće godine i kapital koji pripada nekontrolirajućem interesu iznosi od 2.574,0 milijuna kuna, što čini 67,2 posto ukupnih izvora. Dugoročna rezerviranja iznose 195,0 milijuna kuna i čine 5,1 posto ukupnih izvora. Dugoročne i kratkoročne obveze iznose 922,4 milijuna kuna, što je 90,3 milijuna kuna manje od stanja na kraju 2019. godine i čine 24,1 posto ukupnih izvora. U kratkoročnim obvezama, obveze prema dobavljačima iznose 402,9 milijuna kuna i čine 10,5 posto ukupnih izvora. Ukupni krediti (dugoročni i kratkoročni) iznose 270,3 milijuna kuna, što čini 7,1 posto ukupnih izvora.

Dugoročni izvori sredstava (kapital, dugoročna rezerviranja i dugoročne obveze) veći su za 686,1 milijun kuna od dugotrajne imovine i prosječnog stanja zaliha. Ukupno kratkotrajna imovina i plaćeni troškovi budućeg razdoblja u odnosu na ukupne kratkoročne obveze i odgođeno plaćanje troškova i prihod budućeg razdoblja veća je 2,6 puta. Struktura konsolidirane bilance ukazuje na usklađenost izvora sredstava i ulaganja te dobru financijsku stabilnost Grupe KONČAR.

Ključne značajke bilance na 30. rujna 2020.

Zalihe

Zalihe su povećane za iznos od 151,7 milijuna kuna. U strukturi zaliha iznos zaliha sirovina i materijala povećan je za 73,7 milijuna kuna, povećan je iznos proizvodnje u tijeku za 55,8 milijuna kuna, povećan je iznos zaliha gotovih proizvoda za 15,7 milijuna kuna. Iznos predujmova za zalihe povećan je za 6,6 milijuna kuna. Do značajnijeg povećanja zaliha došlo je zbog predviđenih povećanih isporuka u četvrtom kvartalu 2020. godine. U četvrtom kvartalu prema izvršenim procjenama ostvarilo bi se oko milijardu kuna prihoda od prodaje proizvoda i usluga, što je usporedno s ostvarenim po kvartalima do kraja rujna 34 posto više.

Kratkotrajna potraživanja

Kratkotrajna potraživanja smanjena su za iznos od 286 milijuna kuna u odnosu na stanje na kraju 2019. godine. Potraživanja od kupaca i ugovorna imovina smanjena su za iznos od 271,8 milijuna kuna, a rezultat su uredne naplate potraživanja za isporučenu robu i primjene MSFI 15 (izvršeno je netiranje ugovorne imovine i ugovornih obveza u iznosu od 192 milijuna kuna, što je u odnosu na kraj 2019. godine više za 112 milijuna kuna).

Financijska imovina i novac

Kratkotrajna financijska imovina manja je za iznos od 217,3 milijuna kuna u odnosu na 31. prosinca 2019. godine i to u najvećem dijelu na poziciji depozita preko 3 mjeseca. Do značajnog smanjenja depozita došlo je u matičnom društvu. U istom razdoblju u matici je došlo do povećanja stanja iznosa novca i to za 240,8 milijuna kuna. Na razini Grupe iznos stanja novca povećan je za 285,3 milijuna kuna u odnosu na promatrano razdoblje prethodne godine.

Obveze prema dobavljačima

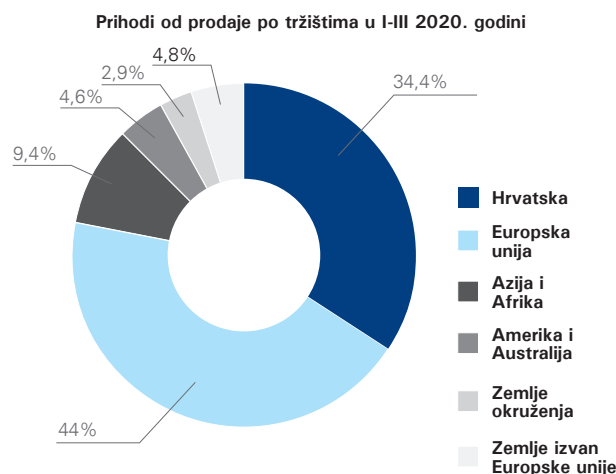
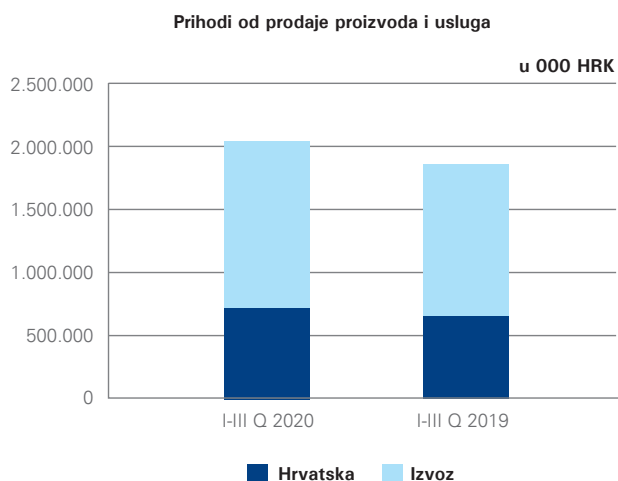
U strukturi kratkoročnih obveza do značajnijih promjena došlo je na poziciji obveza prema dobavljačima koje su manje za 48,4 milijuna kuna u odnosu na stanje 31. prosinca 2019. godine. Društva Grupe uredno i na vrijeme podmiruju obveze prema dobavljačima.

Dugoročni i kratkoročni krediti

Ukupni krediti (dugoročni i kratkoročni) iznose 270,3 milijuna kuna i manji su za 57,6 milijuna kuna u odnosu na stanje 31. prosinca 2019. godine. Grupa ima nisku razinu zaduženosti prema financijskim institucijama te ukupni krediti čine 7,1 posto ukupnih izvora.

Poslovni prihodi po tržištima prodaje

	Indeks			
Prihodi od prodaje (u 000 kn)	I-III Q 2020.	I-III Q 2019.	Δ	2020./2019.
HRVATSKA	705.488	689.221	16.267	102,4
IZVOZ	1.345.536	1.130.367	215.169	119,0
Europska unija	902.422	763.727	138.695	118,2
Azija i Afrika	192.518	163.901	28.617	117,5
Amerika i Australija	93.363	73.256	20.107	127,4
Zemlje okruženja	58.851	58.724	127	100,2
Ostale zemlje	98.382	70.759	27.623	139,0
UKUPNO PRIHODI OD PRODAJE	2.051.024	1.819.588	231.436	112,7



Društva Grupe KONČAR ostvarila su za razdoblje siječanj – rujna 2020. godine konsolidirane prihode od prodaje proizvoda i usluga u iznosu od 2.051,0 milijuna kuna, što je 231,4 milijuna kuna ili 12,7 posto više u odnosu na ostvarenje u istom razdoblju 2019. godine.

U strukturi prihoda od prodaje proizvoda i usluga na domaćem tržištu, prihodi od prodaje proizvoda i usluga društvima unutar HEP Grupe (HEP - Proizvodnja, HEP - Operator distribucijskog sustava, HOPS) ostvareni su u iznosu od 273,4 milijuna kuna (38,7 posto ukupno ostvarenih prihoda od prodaje proizvoda i usluga na domaćem tržištu) i veći su za 2,9 posto ili 7,6 milijuna kuna u odnosu na ostvareno u istom razdoblju 2019. godine.

Prihodi od prodaje proizvoda i usluga na inozemnom tržištu ostvareni su u iznosu od 1.345,5 milijuna kuna, što je 215,2 milijuna kuna ili 19 posto više od ostvarenja u istom razdoblju prošle godine. U ukupnim prihodima od prodaje proizvoda i usluga udio izvoza iznosi 66 posto.

Pojedinačno po zemljama najznačajniji izvoz ostvaren je na tržištu Švedske i to iznos od 183,9 milijuna kuna ili 13,7 posto ukupnog izvoza. U Njemačku je izvezeno roba i usluga u iznosu od 160,7 milijuna kuna ili 11,9 posto ukupnog izvoza, u Austriju 106,3 milijuna kuna ili 7,9 posto, Finsku 54,4 milijuna kuna ili 4,0 posto od ukupno ostvarenog izvoza.

U odnosu na isto razdoblje prethodne godine do značajnijeg povećanja prihoda od prodaje proizvoda i usluga u izvozu došlo je na tržištima Švedske (42,3 milijuna kuna više), Iraka (27,3 milijuna kuna više), Latvije (27,2 milijuna kuna više) te Gvineje u koju je izvezeno 24,9 milijuna kuna više roba i usluga u odnosu na isto razdoblje prošle godine.

U razdoblju siječanj – rujna 2020. godine društva Grupe KONČAR ugovorila su novih poslova u iznosu od 2.225 milijuna kuna. Od ukupnog iznosa ugovorenih poslova 664,3 milijuna kuna (29,9 posto ukupno ugovorenih poslova) ugovoreno je za domaće tržište, a 1.560,7 milijuna kuna (70,1 posto ukupno ugovorenih poslova) odnosi se na ugovore u izvozu. U odnosu na isto razdoblje prethodne godine ugovoreno je 7 posto ili 145 milijuna kuna više novih poslova.

Stanje ugovorenih poslova na dan 30. rujna 2020. godine iznosi 3.531,0 milijuna kuna, što je 5,3 posto više u odnosu na stanje na početku godine.

Informacija za dioničare

KOEI-R-A	31.12.2019.	30.9.2020.	Indeks
Zadnja cijena (HRK)	636,47	620,00	97,4
Najviša cijena (HRK)	710,00	670,00	94,4
Najniža cijena (HRK)	520,00	430,00	82,7
Volumen	85.915	71.147	82,8
Promet (HRK)	55.681.745	37.423.813	67,2
Tržišna kapitalizacija (HRK)	1.626.784.860	1.578.178.380	97,0

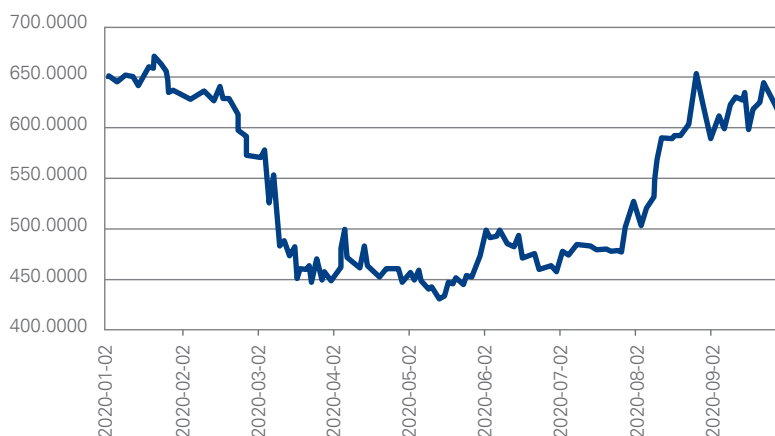
Dionica KONČAR – Elektroindustrije d.d., nalazi se na kotaciji Službenog tržišta Zagrebačke burze. Dionicu označava simbol KOEI-R-A. Društvo sukladno pozitivnim propisima osigurava redovan pristup informacijama o svom radu i djelovanju, kao i podatke o činjenicama i okolnostima koje mogu utjecati na cijenu dionica (cjenovno osjetljive informacije).

Temeljni kapital društva iznosi 1.208.895.930,00 kuna i sastoji se od 2.572.119 redovnih dionica nominalne vrijednosti 470,00 kuna.

Globalna pandemija koronavirusa snažno je pogodila financijska tržišta diljem svijeta. Neki su svjetski dionički indeksi zabilježili pad i od 40 posto u ovom razdoblju, ali većina ih je krajem izvještajnog razdoblja ipak nadoknadila veći dio gubitaka. Neizvjesnost i strah od pandemije izazvali su poremećaje i na domaćem tržištu kapitala, posebice u travnju i svibnju 2020. godine. Tako je vrijednost dionice KOEI-R-A u jednom trenutku iznosila 430,00 kuna, što je bio pad od 32,3 posto u odnosu na cijenu krajem prošle godine. Smirivanjem situacije na tržištu rasla je i cijena KONČAREVE dionice koja je na kraju izvještajnog razdoblja iznosila 620,00 kuna, što je pad od 2,3 posto u odnosu na kraj prethodne godine. Tržišna kapitalizacija na dan 30. rujna 2020. godine iznosila je 1.578,2 milijuna kuna.

U izvještajnom razdoblju društvo je na Zagrebačkoj burzi kupilo 10.577 vlastitih dionica ukupne vrijednosti 5,2 milijuna kuna te na dan 30. lipnja 2020. godine posjeduje 26.670 vlastitih dionica, što čini 1,04 posto udjela u temeljnom kapitalu društva. Odlukom Glavne skupštine iz srpnja 2020. godine prema prijedlogu Uprave i Nadzornog odbora, dobit ostvarena u 2019. godini raspoređena je u zadržanu dobit.

Kretanje cijene dionice KOEI-R-A



B Konsolidirani financijski izvještaji Grupe KONČAR za razdoblje siječanj – rujan 2020. godine

Prilog 1

OPĆI PODACI ZA IZDAVATELJE

Razdoblje izvještavanja:	1/1/20	do	30/9/20
Godina:	2020	Kvartal:	3

Tromjesečni financijski izvještaji

Matični broj (MB):	03282635	Oznaka matične države članice izdavatelja:	HR
Matični broj subjekta (MBS):	080040936		
Osobni identifikacijski broj (OIB):	45050126417	LEI:	74780000HOSHMRAWO115
Šifra ustanove:	501		
Tvrtka izdavatelja:	KONČAR - ELEKTROINDUSTRIJA d.d.		
Pošanski broj i mjesto:	10000	ZAGREB	
Ulica i kućni broj:	FALLEROVO ŠETALIŠTE 22		
Adresa e-pošte:	koncar.finance@koncar.hr		
Internet adresa:	www.koncar.hr		
Broj zaposlenih (krajem izvještajnog razdoblja):	3445		
Konsolidirani izvještaj:	KD	(KN-nije konsolidirano/KD-konsolidirano)	
Revidirano:	RN	(RN-nije revidirano/RD-revidirano)	
Tvrtke ovisnih subjekata (prema MSFI):	Sjedište:	MB:	
Končar - Energetika i usluge d.o.o.	Zagreb	1343068	
Končar - Institut za elektrotehniku d.d.	Zagreb	3645363	
Končar - Elektronika i informatika d.d.	Zagreb	3282899	
Končar - Mali električni strojevi d.d.	Zagreb	3282678	
Končar - Generatori i motori d.d.	Zagreb	1356216	
Končar - Obnovljivi izvori d.o.o.	Zagreb	2435071	
Končar - Mjerni transformatori d.d.	Zagreb	3654656	
Končar - Distributivni i specijalni transf. d.d.	Zagreb	3654664	
Končar - Aparati i postrojenja d.d.	Zagreb	3641287	
Končar - Električna vozila d.d.	Zagreb	3282660	
Končar - Niskonapon. sklopke i prekid. d.o.o.	Zagreb	3228398	
Končar - Montažni inženjering d.d.	Zagreb	3654362	
Končar - Inženj. za energetiku i transport d.d.	Zagreb	3654354	
Končar - Metalne konstrukcije d.d.	Zagreb	1114328	
Power Engineering Transformatory Sp. z o.o.	Czerwonaka, Poznan, Poljska		
Knjigovodstveni servis:	Ne	(Da/Ne)	
Osoba za kontakt:	MARINA MARKUŠIĆ (unos se samo prezime i ime osobe za kontakt)		
Telefon:	01 3667 175		
Adresa e-pošte:	marina.markusic@koncar.hr		
Revizorsko društvo:	KPMG Croatia d.o.o. (tvrtka revizorskog društva)		
Ovlašteni revizor:	Igor Gošek (ime i prezime)		

BILANCA

stanje na dan 30.9.2020

u kunama

Obveznik: GRUPA KONČAR - ELEKTROINDUSTRIJA			
Naziv pozicije	AOP oznaka	Zadnji dan prethodne poslovne godine	Na izvještajni datum tekućeg razdoblja
1	2	3	4
A) POTRAŽIVANJA ZA UPISANI A NEUPLAĆENI KAPITAL	001	0	0
B) DUGOTRAJNA IMOVINA (AOP 003+010+020+031+036)	002	1.626.743.107	1.591.738.433
I. NEMATERIJALNA IMOVINA (AOP 004 do 009)	003	47.426.037	42.718.776
1. Izdaci za razvoj	004	21.193.174	17.412.446
2. Koncesije, patenti, licencije, robne i uslužne marke, softver i ostala prava	005	14.427.244	13.717.949
3. Goodwill	006	7.342.331	7.342.331
4. Predujmovi za nabavu nematerijalne imovine	007	0	0
5. Nematerijalna imovina u pripremi	008	4.463.288	4.246.050
6. Ostala nematerijalna imovina	009	0	0
II. MATERIJALNA IMOVINA (AOP 011 do 019)	010	1.227.561.090	1.212.404.844
1. Zemljište	011	166.589.706	166.491.835
2. Građevinski objekti	012	436.044.459	419.924.817
3. Postrojenja i oprema	013	330.943.539	318.423.127
4. Alati, pogonski inventar i transportna imovina	014	60.423.061	62.119.318
5. Biološka imovina	015	0	0
6. Predujmovi za materijalnu imovinu	016	41.673.305	12.271.921
7. Materijalna imovina u pripremi	017	41.265.580	81.986.693
8. Ostala materijalna imovina	018	1.337.757	2.042.050
9. Ulaganje u nekretnine	019	149.283.683	149.145.083
III. DUGOTRAJNA FINANCIJSKA IMOVINA (AOP 021 do 030)	020	320.305.638	307.754.334
1. Ulaganja u udjele (dionice) poduzetnika unutar grupe	021	62.280	3.582.305
2. Ulaganja u ostale vrijednosne papire poduzetnika unutar grupe	022	0	0
3. Dani zajmovi, depoziti i slično poduzetnicima unutar grupe	023	0	0
4. Ulaganja u udjele (dionice) društava povezanih sudjelujućim interesom	024	239.066.545	246.246.811
5. Ulaganja u ostale vrijednosne papire društava povezanih sudjelujućim interesom	025	0	0
6. Dani zajmovi, depoziti i slično društvima povezanim sudjelujućim interesom	026	0	0
7. Ulaganja u vrijednosne papire	027	2.002.311	1.605.548
8. Dani zajmovi, depoziti i slično	028	10.821.070	5.874.119
9. Ostala ulaganja koja se obračunavaju metodom udjela	029	45.158.580	47.310.045
10. Ostala dugotrajna financijska imovina	030	23.194.852	3.135.506
IV. POTRAŽIVANJA (AOP 032 do 035)	031	31.234.634	28.350.930
1. Potraživanja od poduzetnika unutar grupe	032	0	0
2. Potraživanja od društava povezanih sudjelujućim interesom	033	0	0
3. Potraživanja od kupaca	034	22.295.649	19.723.315
4. Ostala potraživanja	035	8.938.985	8.627.615
V. ODGOĐENA POREZNA IMOVINA	036	215.708	509.549
C) KRATKOTRAJNA IMOVINA (AOP 038+046+053+063)	037	2.278.939.753	2.212.406.897
I. ZALIHE (AOP 039 do 045)	038	546.807.215	698.544.046
1. Sirovine i materijal	039	290.863.774	364.540.480
2. Proizvodnja u tijeku	040	163.182.112	219.020.117
3. Gotovi proizvodi	041	84.524.520	100.184.675
4. Trgovačka roba	042	217.301	212.325
5. Predujmovi za zalihe	043	8.019.508	14.586.449
6. Dugotrajna imovina namijenjena prodaji	044	0	0
7. Biološka imovina	045	0	0

BILANCA

stanje na dan 30.9.2020

u kunama

Obveznik: GRUPA KONČAR - ELEKTROINDUSTRIJA			
Naziv pozicije	AOP oznaka	Zadnji dan prethodne poslovne godine	Na izvještajni datum tekućeg razdoblja
1	2	3	4
II. POTRAŽIVANJA (AOP 047 do 052)	046	1.068.538.533	782.282.878
1. Potraživanja od poduzetnika unutar grupe	047	0	0
2. Potraživanja od društava povezanih sudjelujućim interesom	048	46.170.267	26.550.490
3. Potraživanja od kupaca	049	928.019.246	659.727.606
4. Potraživanja od zaposlenika i članova poduzetnika	050	1.135.962	1.529.414
5. Potraživanja od države i drugih institucija	051	44.767.093	41.760.478
6. Ostala potraživanja	052	48.445.965	52.714.890
III. KRATKOTRAJNA FINACIJSKA IMOVINA (AOP 054 do 062)	053	293.808.189	76.543.720
1. Ulaganja u udjele (dionice) poduzetnika unutar grupe	054	0	0
2. Ulaganja u ostale vrijednosne papire poduzetnika unutar grupe	055	0	0
3. Dani zajmovi, depoziti i slično poduzetnicima unutar grupe	056	0	0
4. Ulaganja u udjele (dionice) društava povezanih sudjelujućim interesom	057	0	0
5. Ulaganja u ostale vrijednosne papire društava povezanih sudjelujućim interesom	058	0	0
6. Dani zajmovi, depoziti i slično društvima povezanim sudjelujućim interesom	059	0	0
7. Ulaganja u vrijednosne papire	060	0	0
8. Dani zajmovi, depoziti i slično	061	293.299.800	76.288.966
9. Ostala financijska imovina	062	508.389	254.754
IV. NOVAC U BANC I BLAGAJNI	063	369.785.816	655.036.253
D) PLAĆENI TROŠKOVI BUDUĆEG RAZDOBLJA I OBRAČUNATI PRIHODI	064	21.672.109	24.463.299
E) UKUPNO AKTIVA (AOP 001+002+037+064)	065	3.927.354.969	3.828.608.629
F) IZVANBILANČNI ZAPISI	066	2.244.877.904	2.643.780.403
PASIVA			
A) KAPITAL I REZERVE (AOP 068 do 070+076+077+081+084+087)	067	2.542.161.316	2.573.954.074
I. TEMELJNI (UPISANI) KAPITAL	068	1.208.895.930	1.208.895.930
II. KAPITALNE REZERVE	069	719.579	719.579
III. REZERVE IZ DOBITI (AOP 071+072-073+074+075)	070	753.610.993	776.887.598
1. Zakonske rezerve	071	68.577.327	70.601.681
2. Rezerve za vlastite dionice	072	35.092.359	34.518.335
3. Vlastite dionice i udjeli (odbitna stavka)	073	-10.919.915	-15.869.707
4. Statutarne rezerve	074	440.410.513	458.880.493
5. Ostale rezerve	075	220.450.709	228.756.796
IV. REVALORIZACIJSKE REZERVE	076	0	0
V. REZERVE FER VRIJEDNOSTI (AOP 078 do 080)	077	0	0
1. Fer vrijednost financijske imovine raspoložive za prodaju	078	0	0
2. Učinkoviti dio zaštite novčanih tokova	079	0	0
3. Učinkoviti dio zaštite neto ulaganja u inozemstvu	080	0	0
VI. ZADRŽANA DOBIT ILI PRENESENI GUBITAK (AOP 082-083)	081	303.376.297	304.563.874
1. Zadržana dobit	082	303.376.297	304.563.874
2. Preneseni gubitak	083	0	0
VII. DOBIT ILI GUBITAK POSLOVNE GODINE (AOP 085-086)	084	27.371.314	25.184.922
1. Dobit poslovne godine	085	27.371.314	25.184.922
2. Gubitak poslovne godine	086	0	0
VIII. MANJINSKI (NEKONTROLIRAJUĆI) INTERES	087	248.187.203	257.702.171

BILANCA

stanje na dan 30.9.2020

u kunama

Obveznik: GRUPA KONČAR - ELEKTROINDUSTRIJA			
Naziv pozicije	AOP oznaka	Zadnji dan prethodne poslovne godine	Na izvještajni datum tekućeg razdoblja
1	2	3	4
B) REZERVIRANJA (AOP 089 do 094)	088	201.384.146	194.965.735
1. Rezerviranja za mirovine, otpremnine i slične obveze	089	46.746.634	45.409.004
2. Rezerviranja za porezne obveze	090	0	0
3. Rezerviranja za započete sudske sporove	091	1.912.985	1.315.618
4. Rezerviranja za troškove obnavljanja prirodnih bogatstava	092	1.247.440	1.247.440
5. Rezerviranja za troškove u jamstvenim rokovima	093	151.477.087	146.497.704
6. Druga rezerviranja	094		495.969
C) DUGOROČNE OBVEZE (AOP 096 do 106)	095	174.967.633	207.426.971
1. Obveze prema poduzetnicima unutar grupe	096	0	0
2. Obveze za zajmove, depozite i slično poduzetnika unutar grupe	097	0	0
3. Obveze prema društvima povezanim sudjelujućim interesom	098	0	0
4. Obveze za zajmove, depozite i slično društava povezanih sudjelujućim interesom	099	0	0
5. Obveze za zajmove, depozite i slično	100	0	0
6. Obveze prema bankama i drugim financijskim institucijama	101	164.073.437	205.248.025
7. Obveze za predujmove	102	0	0
8. Obveze prema dobavljačima	103	0	0
9. Obveze po vrijednosnim papirima	104	0	0
10. Ostale dugoročne obveze	105	10.894.196	2.178.946
11. Odgođena porezna obveza	106	0	0
D) KRATKOROČNE OBVEZE (AOP 108 do 121)	107	837.647.683	714.936.503
1. Obveze prema poduzetnicima unutar grupe	108	0	0
2. Obveze za zajmove, depozite i slično poduzetnika unutar grupe	109	0	0
3. Obveze prema društvima povezanim sudjelujućim interesom	110	13.987.694	48.045.356
4. Obveze za zajmove, depozite i slično društava povezanih sudjelujućim interesom	111	0	0
5. Obveze za zajmove, depozite i slično	112	0	0
6. Obveze prema bankama i drugim financijskim institucijama	113	163.819.720	65.077.819
7. Obveze za predujmove	114	125.804.837	144.014.297
8. Obveze prema dobavljačima	115	437.375.989	354.877.414
9. Obveze po vrijednosnim papirima	116	0	0
10. Obveze prema zaposlenicima	117	34.473.398	40.719.028
11. Obveze za poreze, doprinose i slična davanja	118	55.210.543	37.270.669
12. Obveze s osnove udjela u rezultatu	119	814.621	902.941
13. Obveze po osnovi dugotrajne imovine namijenjene prodaji	120	0	0
14. Ostale kratkoročne obveze	121	6.160.881	24.028.979
E) ODGOĐENO PLAĆANJE TROŠKOVA I PRIHOD BUDUĆEGA RAZDOBLJA	122	171.194.191	137.325.346
F) UKUPNO – PASIVA (AOP 067+088+095+107+122)	123	3.927.354.969	3.828.608.629
G) IZVANBILANČNI ZAPISI	124	2.244.877.904	2.643.780.403

RAČUN DOBITI I GUBITKA

u razdoblju 1.1.2020 do 30.9.2020

u kunama

Obveznik: GRUPA KONČAR - ELEKTROINDUSTRIJA					
Naziv pozicije	AOP oznaka	Isto razdoblje prethodne godine		Tekuće razdoblje	
		Kumulativ	Tromjesečje	Kumulativ	Tromjesečje
1	2	3	4	5	6
I. POSLOVNI PRIHODI (AOP 126 do 130)	125	1.886.415.967	634.615.236	2.110.621.564	725.571.964
1. Prihodi od prodaje s poduzetnicima unutar grupe	126	0	0	0	0
2. Prihodi od prodaje (izvan grupe)	127	1.819.589.517	612.285.965	2.051.025.377	709.799.513
3. Prihodi na temelju upotrebe vlastitih proizvoda, robe i usluga	128	0	0	0	0
4. Ostali poslovni prihodi s poduzetnicima unutar grupe	129	0	0	0	0
5. Ostali poslovni prihodi (izvan grupe)	130	66.826.450	22.329.271	59.596.187	15.772.451
II. POSLOVNI RASHODI (AOP 132+133+137+141+142+143+146+153)	131	1.870.729.588	638.410.326	2.063.455.324	713.155.691
1. Promjene vrijednosti zaliha proizvodnje u tijeku i gotovih proizvoda	132	-50.357.902	-11.912.432	-66.954.553	-18.305.753
2. Materijalni troškovi (AOP 134 do 136)	133	1.288.959.040	442.607.517	1.477.052.642	506.011.973
a) Troškovi sirovina i materijala	134	1.038.559.554	369.963.422	1.213.790.681	407.283.383
b) Troškovi prodane robe	135	54.982.179	23.259.186	48.744.889	19.134.166
c) Ostali vanjski troškovi	136	195.417.307	49.384.909	214.517.072	79.594.424
3. Troškovi osoblja (AOP 138 do 140)	137	418.242.823	147.880.447	438.766.693	151.225.177
a) Neto plaće i nadnice	138	248.662.616	89.429.583	259.628.703	89.190.334
b) Troškovi poreza i doprinosa iz plaća	139	114.435.980	38.039.849	122.236.188	42.862.868
c) Doprinosi na plaće	140	55.144.227	20.411.015	56.901.802	19.171.975
4. Amortizacija	141	67.954.450	22.484.775	73.031.973	24.047.721
5. Ostali troškovi	142	131.375.028	34.911.174	122.278.559	45.526.215
6. Vrijednosna usklađenja (AOP 144+145)	143	2.122.046	410.035	1.785.644	1.144.435
a) dugotrajne imovine osim financijske imovine	144	17.048	0	901.833	901.833
b) kratkotrajne imovine osim financijske imovine	145	2.104.998	410.035	883.811	242.602
7. Rezerviranja (AOP 147 do 152)	146	9.043.939	-27.273	13.051.068	1.983.140
a) Rezerviranja za mirovine, otpremnine i slične obveze	147	0	0		
b) Rezerviranja za porezne obveze	148	0	0	0	0
c) Rezerviranja za započete sudske sporove	149	0	0	0	0
d) Rezerviranja za troškove obnavljanja prirodnih bogatstava	150	0	0	0	0
e) Rezerviranja za troškove u jamstvenim rokovima	151	7.260.606	272.727	8.965.907	1.686.592
f) Druga rezerviranja	152	1.783.333	-300.000	4.085.161	296.548
8. Ostali poslovni rashodi	153	3.390.164	2.056.083	4.443.298	1.522.783
III. FINANCIJSKI PRIHODI (AOP 155 do 164)	154	24.075.692	8.234.507	54.019.744	13.109.123
1. Prihodi od ulaganja u udjele (dionice) poduzetnika unutar grupe	155	0	0	0	0
2. Prihodi od ulaganja u udjele (dionice) društava povezanih sudjelujućim interesima	156	0	0	0	0
3. Prihodi od ostalih dugotrajnih financijskih ulaganja i zajmova poduzetnicima unutar grupe	157	0	0	0	0
4. Ostali prihodi s osnove kamata iz odnosa s poduzetnicima unutar grupe	158	0	0	0	0
5. Tečajne razlike i ostali financijski prihodi iz odnosa s poduzetnicima unutar grupe	159	0	0	0	0
6. Prihodi od ostalih dugotrajnih financijskih ulaganja i zajmova	160	721.445	721.445	654.866	654.866
7. Ostali prihodi s osnove kamata	161	7.919.821	2.740.407	8.184.486	2.717.183
8. Tečajne razlike i ostali financijski prihodi	162	14.929.552	4.737.743	44.771.024	9.737.074
9. Nerealizirani dobiti (prihodi) od financijske imovine	163	183.872	34.912	1.675	0
10. Ostali financijski prihodi	164	321.002	0	407.693	0
IV. FINANCIJSKI RASHODI (AOP 166 do 172)	165	20.477.039	5.401.608	43.818.838	13.671.046
1. Rashodi s osnove kamata i slični rashodi s poduzetnicima unutar grupe	166	0	0	0	0
2. Tečajne razlike i drugi rashodi s poduzetnicima unutar grupe	167		0	0	0

RAČUN DOBITI I GUBITKA u razdoblju 1.1.2020 do 30.9.2020

u kunama

Obveznik: GRUPA KONČAR - ELEKTROINDUSTRIJA					
Naziv pozicije	AOP oznaka	Isto razdoblje prethodne godine		Tekuće razdoblje	
		Kumulativ	Tromjesečje	Kumulativ	Tromjesečje
1	2	3	4	5	6
3. Rashodi s osnove kamata i slični rashodi	168	4.121.830	1.549.074	4.025.450	1.323.670
4. Tečajne razlike i drugi rashodi	169	11.457.241	3.852.534	38.907.708	12.063.421
5. Nerealizirani gubici (rashodi) od financijske imovine	170	353.127	0	377.187	283.955
6. Vrijednosna usklađenja financijske imovine (neto)	171	0	0	0	0
7. Ostali financijski rashodi	172	4.544.841	0	508.493	0
V. UDIO U DOBITI OD DRUŠTAVA POVEZANIH SUDJELUJUĆIM INTERESOM	173	13.630.673	9.310.948	7.400.222	8.643.934
VI. UDIO U DOBITI OD ZAJEDNIČKIH POTHVATA	174	0	0	0	0
VII. UDIO U GUBITKU OD DRUŠTAVA POVEZANIH SUDJELUJUĆIM INTERESOM	175	0	0	6.956	6.956
VIII. UDIO U GUBITKU OD ZAJEDNIČKIH POTHVATA	176	1.420.037	463.195	1.012.535	298.431
IX. UKUPNI PRIHODI (AOP 125+154+173 + 174)	177	1.924.122.332	652.160.691	2.172.041.530	747.325.021
X. UKUPNI RASHODI (AOP 131+165+175 + 176)	178	1.892.626.664	644.275.129	2.108.293.653	727.132.124
XI. DOBIT ILI GUBITAK PRIJE OPOREZIVANJA (AOP 177-178)	179	31.495.668	7.885.562	63.747.877	20.192.897
1. Dobit prije oporezivanja (AOP 177-178)	180	31.495.668	7.885.562	63.747.877	20.192.897
2. Gubitak prije oporezivanja (AOP 178-177)	181	0	0	0	0
XII. POREZ NA DOBIT	182	14.253.412	3.986.106	14.553.794	4.141.292
XIII. DOBIT ILI GUBITAK RAZDOBLJA (AOP 179-182)	183	17.242.256	3.899.456	49.194.083	16.051.605
1. Dobit razdoblja (AOP 179-182)	184	17.242.256	3.899.456	49.194.083	16.051.605
2. Gubitak razdoblja (AOP 182-179)	185	0	0	0	0
PREKINUTO POSLOVANJE (popunjavanje poduzetnik obveznika MSFI-a samo ako ima prekinuto poslovanje)					
XIV. DOBIT ILI GUBITAK PREKINUTOG POSLOVANJA PRIJE OPOREZIVANJA (AOP 187-188)	186	2.902.039	0	0	0
1. Dobit prekinutog poslovanja prije oporezivanja	187	2.902.039	0	0	0
2. Gubitak prekinutog poslovanja prije oporezivanja	188	0	0	0	0
XV. POREZ NA DOBIT PREKINUTOG POSLOVANJA	189	0	0	0	0
1. Dobit prekinutog poslovanja za razdoblje (AOP 186-189)	190	2.902.039	0	0	0
2. Gubitak prekinutog poslovanja za razdoblje (AOP 189-186)	191	0	0	0	0
UKUPNO POSLOVANJE (popunjavanje samo poduzetnik obveznik MSFI-a koji ima prekinuto poslovanje)					
XVI. DOBIT ILI GUBITAK PRIJE OPOREZIVANJA (AOP 179+186)	192	34.397.705	7.885.560	63.747.877	20.192.897
1. Dobit prije oporezivanja (AOP 192)	193	34.397.705	7.885.560	63.747.877	20.192.897
2. Gubitak prije oporezivanja (AOP 192)	194	0	0	0	0
XVII. POREZ NA DOBIT (AOP 182+189)	195	14.253.412	3.986.106	14.553.794	4.141.292
XVIII. DOBIT ILI GUBITAK RAZDOBLJA (AOP 192-195)	196	20.144.293	3.899.454	49.194.083	16.051.605
1. Dobit razdoblja (AOP 192-195)	197	20.144.293	3.899.454	49.194.083	16.051.605
2. Gubitak razdoblja (AOP 195-192)	198	0	0	0	0
DODATAK RDG-u (popunjavanje poduzetnik koji sastavlja konsolidirani godišnji financijski izvještaj)					
XIX. DOBIT ILI GUBITAK RAZDOBLJA (AOP 200+201)	199	20.144.293	3.899.454	49.194.083	16.051.605
1. Pripisana imateljima kapitala matice	200	4.236.125	-1.500.426	25.184.922	9.122.461
2. Pripisana manjinskom (nekontrolirajućem) interesu	201	15.908.168	5.399.880	24.009.161	6.929.144
IZVJEŠTAJ O OSTALOJ SVEOBUHVAATNOJ DOBITI (popunjavanje poduzetnik obveznik primjene MSFI-a)					
I. DOBIT ILI GUBITAK RAZDOBLJA	202	20.144.293	3.899.454	49.194.083	16.051.605
II. OSTALA SVEOBUHVAATNA DOBIT/GUBITAK PRIJE POREZA (AOP 204 do 211)	203	-196.151	-307.731	-3.828.091	-1.004.400
1. Tečajne razlike iz preračuna inozemnog poslovanja	204	-196.151	-307.731	-3.828.091	-1.004.400
2. Promjene revalorizacijskih rezervi dugotrajne materijalne i nematerijalne imovine	205	0	0	0	0

RAČUN DOBITI I GUBITKA u razdoblju 1.1.2020 do 30.9.2020

u kunama

Obveznik: GRUPA KONČAR - ELEKTROINDUSTRIJA					
Naziv pozicije	AOP oznaka	Isto razdoblje prethodne godine		Tekuće razdoblje	
		Kumulativ	Tromjesečje	Kumulativ	Tromjesečje
1	2	3	4	5	6
3. Dobit ili gubitak s osnove naknadnog vrednovanja financijske imovine raspoložive za prodaju	206	0	0	0	0
4. Dobit ili gubitak s osnove učinkovite zaštite novčanih tokova	207	0	0	0	0
5. Dobit ili gubitak s osnove učinkovite zaštite neto ulaganja u inozemstvu	208	0	0	0	0
6. Udio u ostaloj sveobuhvatnoj dobiti/gubitku društava povezanih sudjelujućim interesom	209	0	0	0	0
7. Aktuarski dobici/gubici po planovima definiranih primanja	210	0	0	0	0
8. Ostale nevlasničke promjene kapitala	211	0	0	0	0
III. POREZ NA OSTALU SVEOBUHVAATNU DOBIT RAZDOBLJA	212	0	0	0	0
IV. NETO OSTALA SVEOBUHVAATNA DOBIT ILI GUBITAK (AOP 203-212)	213	-196.151	-307.731	-3.828.091	-1.004.400
V. SVEOBUHVAATNA DOBIT ILI GUBITAK RAZDOBLJA (AOP 202+213)	214	19.948.142	3.591.723	45.365.992	15.047.205
DODATAK Izvještaju o ostaloj sveobuhvatnoj dobiti (popunjava poduzetnik koji sastavlja konsolidirani izvještaj)					
VI. SVEOBUHVAATNA DOBIT ILI GUBITAK RAZDOBLJA (AOP 216+217)	215	19.948.142	3.591.723	45.365.992	15.047.205
1. Pripisana imateljima kapitala matice	216	4.132.694	-1.662.693	23.166.370	8.592.841
2. Pripisana manjinskom (nekontrolirajućem) interesu	217	15.815.448	5.254.416	22.199.622	6.454.364

IZVJEŠTAJ O NOVČANOM TIJEKU – Direktna metoda u razdoblju 1.1.2020 do 30.9.2020

u kunama

Obveznik: GRUPA KONČAR - ELEKTROINDUSTRIJA			
Naziv pozicije	AOP oznaka	Isto razdoblje prethodne godine	Tekuće razdoblje
1	2	3	4
Novčani tokovi od poslovnih aktivnosti			
1. Novčani primici od kupaca	001	2.032.436.155	2.373.680.163
2. Novčani primici od tantijema, naknada, provizija i sl.	002	0	0
3. Novčani primici od osiguranja za naknadu šteta	003	9.005.481	10.067.072
4. Novčani primici s osnove povrata poreza	004	83.446.962	91.754.142
5. Novčani izdaci dobavljačima	005	-1.501.990.314	-1.653.193.665
6. Novčani izdaci za zaposlene	006	-449.941.651	-467.491.324
7. Novčani izdaci za osiguranje za naknade šteta	007	-8.731.140	-7.820.273
8. Ostali novčani primici i izdaci	008	-145.954.480	-181.585.124
I. Novac iz poslovanja (AOP 001 do 008)	009	18.271.013	165.410.991
9. Novčani izdaci za kamate	010	-3.941.615	-3.991.263
10. Plaćeni porez na dobit	011	-13.483.318	-17.095.717
A) NETO NOVČANI TOKOVI OD POSLOVNIH AKTIVNOSTI (AOP 009 do 011)	012	846.080	144.324.011
Novčani tokovi od investicijskih aktivnosti			
1. Novčani primici od prodaje dugotrajne materijalne i nematerijalne imovine	013	1.844.755	1.779.793
2. Novčani primici od prodaje financijskih instrumenata	014	27.004.172	26.438.083
3. Novčani primici od kamata	015	7.432.542	5.739.452
4. Novčani primici od dividendi	016	62.321.475	16.895.001
5. Novčani primici s osnove povrata danih zajmova i štednih uloga	017	111.304.201	276.287.492
6. Ostali novčani primici od investicijskih aktivnosti	018	0	20.987.738
II. Ukupno novčani primici od investicijskih aktivnosti (AOP 013 do 018)	019	209.907.145	348.127.559
1. Novčani izdaci za kupnju dugotrajne materijalne i nematerijalne imovine	020	-126.385.561	-59.555.267
2. Novčani izdaci za stjecanje financijskih instrumenata	021	0	-12.673.171
3. Novčani izdaci s osnove danih zajmova i štednih uloga	022	-356.981.961	-52.732.403
4. Stjecanje ovisnog društva, umanjeno za stečeni novac	023	0	0
5. Ostali novčani izdaci od investicijskih aktivnosti	024	-20.055.672	0
III. Ukupno novčani izdaci od investicijskih aktivnosti (AOP 020 do 024)	025	-503.423.194	-124.960.841
B) NETO NOVČANI TOKOVI OD INVESTICIJSKIH AKTIVNOSTI (AOP 019 + 025)	026	-293.516.049	223.166.718
Novčani tokovi od financijskih aktivnosti			
1. Novčani primici od povećanja temeljnog (upisanog) kapitala	027	0	0
2. Novčani primici od izdavanja vlasničkih i dužničkih financijskih instrumenata	028	0	0
3. Novčani primici od glavnice kredita, pozajmica i drugih posudbi	029	144.935.123	36.802.829
4. Ostali novčani primici od financijskih aktivnosti	030	536.975	1.036.339
IV. Ukupno novčani primici od financijskih aktivnosti (AOP 027 do 030)	031	145.472.098	37.839.168
1. Novčani izdaci za otplatu glavnice kredita, pozajmica i drugih posudbi i dužničkih financijskih instrumenata	032	-28.902.518	-103.354.672
2. Novčani izdaci za isplatu dividendi	033	-51.421.778	-13.113.571
3. Novčani izdaci za financijski najam	034	-501.749	-1.111.621
4. Novčani izdaci za otkup vlastitih dionica i smanjenje temeljnog (upisanog) kapitala	035	-827.556	-5.523.816
5. Ostali novčani izdaci od financijskih aktivnosti	036	-679.052	-1.541.215
V. Ukupno novčani izdaci od financijskih aktivnosti (AOP 032 do 036)	037	-82.332.653	-124.644.895
C) NETO NOVČANI TOKOVI OD FINACIJSKIH AKTIVNOSTI (AOP 031+037)	038	63.139.445	-86.805.727
1. Nerealizirane tečajne razlike po novcu i novčanim ekvivalentima	039	-177.675	4.565.435
D) NETO POVEĆANJE ILI SMANJENJE NOVČANIH TOKOVA (AOP 012 + 026 + 038 + 039)	040	-229.708.199	285.250.437
E) NOVAC I NOVČANI EKVIVALENTI NA POČETKU RAZDOBLJA	041	616.628.577	369.785.816
F) NOVAC I NOVČANI EKVIVALENTI NA KRAJU RAZDOBLJA (AOP 040+041)	042	386.920.378	655.036.253

IZVJEŠTAJ O PROMJENAMA KAPITALA za razdoblje od 01/01/20 do 30/09/20

B Konsolidirani financijski izvještaji Grupe KONČAR za razdoblje siječanj – rujan 2020. godine

u kunama

Opis pozicije	AOP oznaka	Raspodjeljivo imateljima kapitala matice														Manjinski (nekontrolirajući) interes	Ukupno kapital i rezerve
		Temeljni (upisani) kapital	Kapitalne rezerve	Zakonske rezerve	Rezerve za vlastite dionice	Vlastite dionice i udjeli (odbitna stavka)	Statutarne rezerve	Ostale rezerve	Revalorizacijske rezerve	Fer vrijednost financijske imovine raspoložive za prodaju	Učinkoviti dio zaštite novčanih tokova	Učinkoviti dio zaštite neto ulaganja u inozemstvo	Zadržana dobit / preneseni gubitak	Dobit / gubitak poslovne godine	Ukupno raspodjeljivo imateljima kapitala matice		
1	2	3	4	5	6	7	8	9	10	11	12	13	14	15	16 (3 do 6 - 7 + 8 do 15)	17	18
Prethodno razdoblje																	
1. Stanje na dan početka prethodne poslovne godine	01	1.208.895.930	719.579	62.447.461	10.092.359	10.092.359	421.760.811	198.482.961	0	0	0	0	312.124.544	102.837.087	2.307.268.373	230.213.919	2.537.482.292
2. Promjene računovodstvenih politika	02	0	0	0	0	0	0	0	0	0	0	0	0	0	0	0	0
3. Ispravak pogreški	03	0	0	0	0	0	0	0	0	0	0	0	0	0	0	0	0
4. Stanje na dan početka prethodne poslovne godine (prepravljeno) (AOP 01 do 03)	04	1.208.895.930	719.579	62.447.461	10.092.359	10.092.359	421.760.811	198.482.961	0	0	0	0	312.124.544	102.837.087	2.307.268.373	230.213.919	2.537.482.292
5. Dobit/gubitak razdoblja	05	0	0	0	0	0	0	0	0	0	0	0	0	27.371.314	27.371.314	27.582.424	54.953.738
6. Tečajne razlike iz preračuna inozemnog poslovanja	06	0	0	0	0	0	0	1.342.511	0	0	0	0	0	0	1.342.511	1.203.498	2.546.009
7. Promjene revalorizacijskih rezervi dugotrajne materijalne i nematerijalne imovine	07	0	0	0	0	0	0	0	0	0	0	0	0	0	0	0	0
8. Dobitak ili gubitak s osnove naknadnog vrednovanja financijske imovine raspoložive za prodaju	08	0	0	0	0	0	0	0	0	0	0	0	0	0	0	0	0
9. Dobitak ili gubitak s osnove učinkovite zaštite novčanog toka	09	0	0	0	0	0	0	0	0	0	0	0	0	0	0	0	0
10. Dobitak ili gubitak s osnove učinkovite zaštite neto ulaganja u inozemstvu	10	0	0	0	0	0	0	0	0	0	0	0	0	0	0	0	0
11. Udio u ostaloj sveobuhvatnoj dobiti/gubitku društava povezanih sudjeljujućim interesom	11	0	0	0	0	0	0	0	0	0	0	0	0	0	0	0	0
12. Aktuarski dobiti/gubici po planovima definiranih primanja	12	0	0	0	0	0	0	0	0	0	0	0	0	0	0	0	0
13. Ostale ne vlasničke promjene kapitala	13	0	0	0	0	0	0	0	0	0	0	0	0	0	0	0	0
14. Porez na transakcije priznate direktno u kapitalu	14	0	0	0	0	0	0	0	0	0	0	0	0	0	0	0	0
15. Povećanje/smanjenje temeljnog (upisanog) kapitala (osim reinvestiranjem dobiti i u postupku predstečajne nagodbe)	15	0	0	0	0	0	0	0	0	0	0	0	0	0	0	0	0
16. Povećanje temeljnog (upisanog) kapitala reinvestiranjem dobiti	16	0	0	0	0	0	0	0	0	0	0	0	0	0	0	0	0
17. Povećanje temeljnog (upisanog) kapitala u postupku predstečajne nagodbe	17	0	0	0	0	0	0	0	0	0	0	0	0	0	0	0	0
18. Otkup vlastitih dionica/udjela	18	0	0	0	0	827.556	0	0	0	0	0	0	0	0	-827.556	0	-827.556
19. Isplata udjela u dobiti/dividende	19	0	0	0	0	0	0	0	0	0	0	0	-38.358.860	0	-38.358.860	-13.030.069	-51.388.929
20. Ostale raspodjele vlasnicima	20	0	0	0	25.000.000	0	0	-24.980.366	0	0	0	0	-2.841.303	0	-2.821.669	2.217.431	-604.238
21. Prijenos u pozicije rezervi po godišnjem rasporedu	21	0	0	6.129.866	0	0	18.649.702	45.605.603	0	0	0	0	32.451.916	-102.837.087	0	0	0
22. Povećanje rezervi u postupku predstečajne nagodbe	22	0	0	0	0	0	0	0	0	0	0	0	0	0	0	0	0
23. Stanje na zadnji dan izvještajnog razdoblja prethodne poslovne godine (04 do 22)	23	1.208.895.930	719.579	68.577.327	35.092.359	10.919.915	440.410.513	220.450.709	0	0	0	0	303.376.297	27.371.314	2.293.974.113	248.187.203	2.542.161.316
DODATAK IZVJEŠTAJU O PROMJENAMA KAPITALA (popunjava poduzetnik obveznik primjene MSFI-a)																	
I. OSTALA SVEOBUHVAATNA DOBIT PRETHODNOG RAZDOBLJA. UMANJENO ZA POREZE (AOP 06 do 14)	24	0	0	0	0	0	0	1.342.511	0	0	0	0	0	0	1.342.511	1.203.498	2.546.009
II. SVEOBUHVAATNA DOBIT ILI GUBITAK PRETHODNOG RAZDOBLJA (AOP 05 + 24)*	25	0	0	0	0	0	0	1.342.511	0	0	0	0	0	27.371.314	28.713.825	28.785.922	57.499.747
III. TRANSAKCIJE S VLASNICIMA PRETHODNOG RAZDOBLJA PRIZNATE DIREKTNO U KAPITALU (AOP 15 do 22)	26	0	0	6.129.866	25.000.000	827.556	18.649.702	20.625.237	0	0	0	0	-8.748.247	-102.837.087	-42.008.085	-10.812.638	-52.820.723

IZVJEŠTAJ O PROMJENAMA KAPITALA za razdoblje od 01/01/20 do 30/09/20

B Konsolidirani financijski izvještaji Grupe KONČAR za razdoblje siječanj – rujan 2020. godine

u kunama

Opis pozicije	AOP oznaka	Raspodjeljivo imateljima kapitala matice														Manjinski (nekontrolirajući) interes	Ukupno kapital i rezerve
		Temeljni (upisani) kapital	Kapitalne rezerve	Zakonske rezerve	Rezerve za vlastite dionice	Vlastite dionice i udjeli (odbitna stavka)	Statutarne rezerve	Ostale rezerve	Revalorizacijske rezerve	Fer vrijednost financijske imovine raspoložive za prodaju	Učinkoviti dio zaštite novčanih tokova	Učinkoviti dio zaštite neto ulaganja u inozemstvo	Zadržana dobit / preneseni gubitak	Dobit / gubitak poslovne godine	Ukupno raspodjeljivo imateljima kapitala matice		
1	2	3	4	5	6	7	8	9	10	11	12	13	14	15	16 (3 do 6 - 7 + 8 do 15)	17	18
Tekuće razdoblje																	
1. Stanje na dan početka tekuće poslovne godine	27	1.208.895.930	719.579	68.577.327	35.092.359	10.919.915	440.410.513	220.450.709	0	0	0	0	303.376.297	27.371.314	2.293.974.113	248.187.203	2.542.161.316
2. Promjene računovodstvenih politika	28	0	0	0	0	0	0	0	0	0	0	0	0	0	0	0	0
3. Ispravak pogreški	29	0	0	0	0	0	0	0	0	0	0	0	0	0	0	0	0
4. Stanje na dan početka tekuće poslovne godine (prepravljeno) (AOP 27 do 29)	30	1.208.895.930	719.579	68.577.327	35.092.359	10.919.915	440.410.513	220.450.709	0	0	0	0	303.376.297	27.371.314	2.293.974.113	248.187.203	2.542.161.316
5. Dobit/gubitak razdoblja	31	0	0	0	0	0	0	0	0	0	0	0	0	25.184.922	25.184.922	24.009.161	49.194.083
6. Tečajne razlike iz preračuna inozemnog poslovanja	32	0	0	0	0	0	0	-2.018.552	0	0	0	0	0	0	-2.018.552	-1.809.539	-3.828.091
7. Promjene revalorizacijskih rezervi dugotrajne materijalne i nematerijalne imovine	33	0	0	0	0	0	0	0	0	0	0	0	0	0	0	0	0
8. Dobitak ili gubitak s osnove naknadnog vrednovanja financijske imovine raspoložive za prodaju	34	0	0	0	0	0	0	0	0	0	0	0	0	0	0	0	0
9. Dobitak ili gubitak s osnove učinkovite zaštite novčanog toka	35	0	0	0	0	0	0	0	0	0	0	0	0	0	0	0	0
10. Dobitak ili gubitak s osnove učinkovite zaštite neto ulaganja u inozemstvu	36	0	0	0	0	0	0	0	0	0	0	0	0	0	0	0	0
11. Udio u ostaloj sveobuhvatnoj dobiti/gubitku društava povezanih sudjeljućim interesom	37	0	0	0	0	0	0	0	0	0	0	0	0	0	0	0	0
12. Aktuarski dobiti/gubici po planovima definiranih primanja	38	0	0	0	0	0	0	0	0	0	0	0	0	0	0	0	0
13. Ostale ne vlasničke promjene kapitala	39	0	0	0	0	0	0	0	0	0	0	0	3.301.552	0	3.301.552	0	3.301.552
14. Porez na transakcije priznate direktno u kapitalu	40	0	0	0	0	0	0	0	0	0	0	0	0	0	0	0	0
15. Povećanje/smanjenje temeljnog (upisanog) kapitala (osim reinvestiranjem dobiti i u postupku predstečajne nagodbe)	41	0	0	0	0	0	0	0	0	0	0	0	0	0	0	0	0
16. Povećanje temeljnog (upisanog) kapitala reinvestiranjem dobiti	42	0	0	0	0	0	0	0	0	0	0	0	0	0	0	0	0
17. Povećanje temeljnog (upisanog) kapitala u postupku predstečajne nagodbe	43	0	0	0	0	0	0	0	0	0	0	0	0	0	0	0	0
18. Otkup vlastitih dionica/udjela	44	0	0	0	0	5.523.816	0	0	0	0	0	0	0	0	-5.523.816	0	-5.523.816
19. Isplata udjela u dobiti/dividende	45	0	0	0	0	0	0	0	0	0	0	0	0	0	0	-13.096.323	-13.096.323
20. Ostale raspodjele vlasnicima	46	0	0	0	-574.024	-574.024	0	0	0	0	0	0	1.333.684	0	1.333.684	411.669	1.745.353
21. Prijenos u pozicije rezervi po godišnjem rasporedu	47	0	0	2.024.354	0	0	18.469.980	10.324.639	0	0	0	0	-3.447.659	-27.371.314	0	0	0
22. Povećanje rezervi u postupku predstečajne nagodbe	48	0	0	0	0	0	0	0	0	0	0	0	0	0	0	0	0
23. Stanje na zadnji dan izvještajnog razdoblja tekuće poslovne godine (AOP 30 do 48)	49	1.208.895.930	719.579	70.601.681	34.518.335	15.869.707	458.880.493	228.756.796	0	0	0	0	304.563.874	25.184.922	2.316.251.903	257.702.171	2.573.954.074
DODATAK IZVJEŠTAJU O PROMJENAMA KAPITALA (popunjava poduzetnik obveznik primjene MSFI-a)																	
I. OSTALA SVEOBUHVAATNA DOBIT TEKUĆEG RAZDOBLJA. UMANJENO ZA POREZE (AOP 32 do 40)	50	0	0	0	0	0	0	-2.018.552	0	0	0	0	3.301.552	0	1.283.000	-1.809.539	-526.539
II. SVEOBUHVAATNA DOBIT ILI GUBITAK TEKUĆEG RAZDOBLJA (AOP 31 + 50)	51	0	0	0	0	0	0	-2.018.552	0	0	0	0	3.301.552	25.184.922	26.467.922	22.199.622	48.667.544
III. TRANSAKCIJE S VLASNICIMA TEKUĆEG RAZDOBLJA PRIZNATE DIREKTNO U KAPITALU (AOP 41 do 48)	52	0	0	2.024.354	-574.024	4.949.792	18.469.980	10.324.639	0	0	0	0	-2.113.975	-27.371.314	-4.190.132	-12.684.654	-16.874.786

Bilješke uz konsolidirane financijske izvještaje

Naziv izdavatelja: Končar - Elektroindustrija d.d.

OIB: 45050126417

Izvještajno razdoblje: 1.1.2020 do 30.9.2020

1. Podjela dionica

Nije bilo podjela dionica.

2. Promjena vlasničke strukture

U odnosu na prethodno tromjesečje nema značajnijih promjena u vlasničkoj strukturi.

3. Pripajanja i spajanja

Nema novih pripajanja i spajanja.

4. Opis proizvoda ili usluga

Proizvodnja elektroopreme za proizvodnju, prijenos i potrošnju električne energije i proizvodnja transportne opreme.

5. Neizvjesnost (opis slučajeva kod kojih postoji neizvjesnost naplate prihoda ili mogućih budućih troškova)

Nema novih značajnijih neizvjesnosti u naplati i budućim troškovima.

6. Rezultati poslovanja

Podaci u računu dobiti i gubitka koji se odnose na prekinuto poslovanje u periodu 1-9.2019. godine odnose se na društvo Končar - Kućanski aparati d.d. čije dionice su kroz model M&E buyout prodane radnicima i managementu, te na dio proizvodnog programa Društva Končar - Niskonaponske sklopke i prekidači d.o.o. koji je prodan Lovatu Electric S.P.A iz Bergama. Rezultati poslovanja koji se odnose na neprekinuto poslovanje su slijedeći:

Ostvareni ukupni prihodi u razoblju 1-9. 2020. godine iznose 2.172,04 milijuna kuna i veći su 247,92 milijuna kuna od ukupnih prihoda ostvarenih u istom razdoblju prethodne godine, odnosno 12,9%. Poslovni prihodi ostvareni su u iznosu od 2.110,62 milijuna kuna što je 11,9% više od ostvarenja u razdoblju 1-9. prethodne godine. Učešće poslovnih prihoda u ukupnim prihodima je 97,2%. U poslovnim prihodima, prihodi od prodaje iznose 2.051,02 milijuna ili 97,2% ukupnih poslovnih prihoda. Financijski prihodi (koji čine 2,5% ukupnih prihoda) veći su za 29,94 milijuna kuna, a financijski rashodi (čiji je udio u ukupnim rashodima 2,1%) su veći za 23,34 milijun kuna u odnosu na isto razdoblje prethodne godine. Udio u dobiti od društava povezanih sudjelujućim interesom i zajedničkim pothvatima iznosi 6,38 milijuna kuna.

7. Operativni i ostali troškovi

U razdoblju 1-9.2020. godine u odnosu na isto razdoblje prethodne godine, povećano je učešće materijalnih troškova u poslovnom prihodu za 1,2 postotnih poena i učešće troškova rezerviranja za 0,1 postotni poen, a smanjeno je učešće troškova osoblja za 1,5 postotna poena, učešće troškova amortizacije i troškova vrijednosnog usklađivanja za 0,2 postotna poena, te učešće ostalih troškova i rashoda za 1,1 postotni poen.

8. Dobit ili gubitak

Ukupna dobit Grupe nakon oporezivanja iznosi 49,19 milijuna kuna i veća je od ostvarenja u istom razdoblju prethodne godine za 29,05 milijuna kuna, odnosno za 31,95 milijuna kuna ako se iz dobiti 2019. isključi dobit prekinutog poslovanja u iznosu od 2,90 milijuna kuna.

Imateljima dionica matice pripada dobit u iznosu od 25,18 milijuna kuna, što je 20,95 milijuna kuna više u odnosu na isto razdoblje prethodne godine, odnosno 23,85 milijuna kuna više ako se isključi dobit prekinutog poslovanja u 2019. godini. Neto dobit pripisana manjinskom nteresu iznosi 24,01 milijun kuna, što je 8,10 milijuna kuna više u odnosu na isto radoblje prethodne godine.

Od 15 društva koja čine Grupu KONČAR, dva društva su iskazala gubitak u iznosu od 18,44 milijuna kuna i sve pripada imateljima dionica matice.

9. Zarada po dionici

Ostvarena zarada po dionici u razdoblju 1-9.2020. godine iznosi 9,89 kuna što je 8,23 kune više u odnosu na zaradu po dionici u istom razdoblju prethodne godine, odnosno 9,37 kuna više ako se isključi dobit prekinutog poslovanja u 2019. godini.

10. Likvidnost

Stanje novca i novčanih ekvivalenata na kraju trećeg tromjesečja 2020. godine u odnosu na početak godine veće je za 285,25 milijuna kuna.

11. Računovodstvene politike

Prilikom sastavljanja konsolidiranih financijskih izvještaja Grupe Končar primjenjivale su se iste računovodstvene politike kao i u posljednim godišnjim financijskim izvještajima za 2019. godinu.

Uvid u financijske izvještaje za 2019. godinu moguć je na službenim stranicama Zagrebačke burze (www.zse.hr), Hrvatske agencije za nadzor financijskih usluga (www.hanfa.hr) i web stranicama društva (www.koncar.hr).

C Financijski izvještaji KONČAR – Elektroindustrije d.d. za razdoblje siječanj – rujan 2020. godine

Prilog 1

OPĆI PODACI ZA IZDAVATELJE

Razdoblje izvještavanja:	1/1/20	do	30/9/20
Godina:	2020	Kvartal:	3

Tromjesečni financijski izvještaji

Matični broj (MB):	03282635	Oznaka matične države članice izdavatelja:	HR
Matični broj subjekta (MBS):	080040936		
Osobni identifikacijski broj (OIB):	45050126417	LEI:	74780000H0SHMRAW0115
Šifra ustanove:	501		
Tvrtka izdavatelja:	KONČAR - ELEKTROINDUSTRIJA d.d.		
Poštanski broj i mjesto:	10000	ZAGREB	
Ulica i kućni broj:	FALLEROVO ŠETALIŠTE 22		
Adresa e-pošte:	koncar.finance@koncar.hr		
Internet adresa:	www.koncar.hr		
Broj zaposlenih (krajem izvještajnog razdoblja):	49		
Konsolidirani izvještaj:	KN	(KN-nije konsolidirano/KD-konsolidirano)	
Revidirano:	RN	(RN-nije revidirano/RD-revidirano)	
Tvrtke ovisnih subjekata (prema MSFI):	Sjedište:	MB:	
Knjigovodstveni servis:	Ne	(Da/Ne)	
Osoba za kontakt:	Ivana Baždar (unos se samo prezime i ime osobe za kontakt)		
Telefon:	01 3655 978		
Adresa e-pošte:	ivana.bazdar@koncar.hr		
Revizorsko društvo:	KPMG Croatia d.o.o. (tvrtka revizorskog društva)		
Ovlašteni revizor:	Domagoj Hrkać (ime i prezime)		

BILANCA

stanje na dan 30.09.2020

u kunama

Obveznik: KONČAR - ELEKTROINDUSTRIJA d.d.			
Naziv pozicije	AOP oznaka	Zadnji dan prethodne poslovne godine	Na izvještajni datum tekućeg razdoblja
1	2	3	4
A) POTRAŽIVANJA ZA UPISANI A NEUPLAĆENI KAPITAL	001	0	0
B) DUGOTRAJNA IMOVINA (AOP 003+010+020+031+036)	002	1.400.003.357	1.397.072.066
I. NEMATERIJALNA IMOVINA (AOP 004 do 009)	003	3.161.796	3.184.446
1. Izdaci za razvoj	004	0	0
2. Koncesije, patenti, licencije, robne i uslužne marke, softver i ostala prava"	005	0	1.500.750
3. Goodwill	006	0	0
4. Predujmovi za nabavu nematerijalne imovine	007	0	0
5. Nematerijalna imovina u pripremi	008	3.161.796	1.683.696
6. Ostala nematerijalna imovina	009	0	0
II. MATERIJALNA IMOVINA (AOP 011 do 019)	010	413.214.642	406.552.990
1. Zemljište	011	98.596.896	98.596.896
2. Građevinski objekti	012	132.843.744	130.473.192
3. Postrojenja i oprema	013	13.102.190	10.826.424
4. Alati, pogonski inventar i transportna imovina	014	1.728.557	1.360.936
5. Biološka imovina	015	0	0
6. Predujmovi za materijalnu imovinu	016	0	0
7. Materijalna imovina u pripremi	017	3.714.115	2.066.402
8. Ostala materijalna imovina	018	69.446	69.446
9. Ulaganje u nekretnine	019	163.159.694	163.159.694
III. DUGOTRAJNA FINANCIJSKA IMOVINA (AOP 021 do 030)	020	953.038.132	959.318.177
1. Ulaganja u udjele (dionice) poduzetnika unutar grupe	021	846.818.715	853.382.715
2. Ulaganja u ostale vrijednosne papire poduzetnika unutar grupe	022	0	0
3. Dani zajmovi, depoziti i slično poduzetnicima unutar grupe	023	0	0
4. Ulaganja u udjele (dionice) društava povezanih sudjelujućim interesom"	024	104.776.367	104.776.367
5. Ulaganja u ostale vrijednosne papire društava povezanih sudjelujućim interesom	025	0	0
6. Dani zajmovi, depoziti i slično društvima povezanim sudjelujućim interesom	026	0	0
7. Ulaganja u vrijednosne papire	027	1.443.050	1.159.095
8. Dani zajmovi, depoziti i slično	028	0	0
9. Ostala ulaganja koja se obračunavaju metodom udjela	029	0	0
10. Ostala dugotrajna financijska imovina	030	0	0
IV. POTRAŽIVANJA (AOP 032 do 035)	031	30.588.787	28.016.453
1. Potraživanja od poduzetnika unutar grupe	032	0	0
2. Potraživanja od društava povezanih sudjelujućim interesom	033	0	0
3. Potraživanja od kupaca	034	22.296.088	19.723.754
4. Ostala potraživanja	035	8.292.699	8.292.699
V. ODGOĐENA POREZNA IMOVINA	036	0	0
C) KRATKOTRAJNA IMOVINA (AOP 038+046+053+063)	037	281.978.782	296.099.322
I. ZALIHE (AOP 039 do 045)	038	0	0
1. Sirovine i materijal	039	0	0
2. Proizvodnja u tijeku	040	0	0
3. Gotovi proizvodi	041	0	0
4. Trgovačka roba	042	0	0
5. Predujmovi za zalihe	043	0	0
6. Dugotrajna imovina namijenjena prodaji	044	0	0
7. Biološka imovina	045	0	0

BILANCA

stanje na dan 30.09.2020

u kunama

Obveznik: KONČAR - ELEKTROINDUSTRIJA d.d.			
Naziv pozicije	AOP oznaka	Zadnji dan prethodne poslovne godine	Na izvještajni datum tekućeg razdoblja
1	2	3	4
II. POTRAŽIVANJA (AOP 047 do 052)	046	35.024.023	11.884.602
1. Potraživanja od poduzetnika unutar grupe	047	9.447.805	7.283.839
2. Potraživanja od društava povezanih sudjelujućim interesom	048	16.256.928	1.029.649
3. Potraživanja od kupaca	049	1.246.441	789.184
4. Potraživanja od zaposlenika i članova poduzetnika	050	0	0
5. Potraživanja od države i drugih institucija	051	0	0
6. Ostala potraživanja	052	8.072.849	2.781.930
III. KRATKOTRAJNA FINANCIJSKA IMOVINA (AOP 054 do 062)	053	203.575.667	0
1. Ulaganja u udjele (dionice) poduzetnika unutar grupe	054	0	0
2. Ulaganja u ostale vrijednosne papire poduzetnika unutar grupe	055	0	0
3. Dani zajmovi, depoziti i slično poduzetnicima unutar grupe	056	2.500.000	0
4. Ulaganja u udjele (dionice) društava povezanih sudjelujućim interesom	057	0	0
5. Ulaganja u ostale vrijednosne papire društava povezanih sudjelujućim interesom	058	0	0
6. Dani zajmovi, depoziti i slično društvima povezanim sudjelujućim interesom	059	0	0
7. Ulaganja u vrijednosne papire	060	0	0
8. Dani zajmovi, depoziti i slično	061	201.075.667	0
9. Ostala financijska imovina	062	0	0
IV. NOVAC U BANC I BLAGAJNI	063	43.379.092	284.214.720
D) PLAĆENI TROŠKOVI BUDUĆEG RAZDOBLJA I OBRAČUNATI PRIHODI	064	847.090	495.199
E) UKUPNO AKTIVA (AOP 001+002+037+064)	065	1.682.829.229	1.693.666.587
F) IZVANBILANČNI ZAPISI	066	459.846.136	516.789.597
PASIVA			
A) KAPITAL I REZERVE (AOP 068 do 070+076+077+081+084+087)	067	1.644.998.526	1.665.453.361
I. TEMELJNI (UPISANI) KAPITAL	068	1.208.895.930	1.208.895.930
II. KAPITALNE REZERVE	069	719.579	719.579
III. REZERVE IZ DOBITI (AOP 071+072-073+074+075)	070	423.268.113	421.603.127
1. Zakonske rezerve	071	48.614.954	48.982.462
2. Rezerve za vlastite dionice	072	35.092.357	34.518.334
3. Vlastite dionice i udjeli (odbitna stavka)	073	-10.919.913	-15.869.707
4. Statutarne rezerve	074	217.684.029	217.684.029
5. Ostale rezerve	075	132.796.686	136.288.009
IV. REVALORIZACIJSKE REZERVE	076	0	0
V. REZERVE FER VRIJEDNOSTI (AOP 078 do 080)	077	0	0
1. Fer vrijednost financijske imovine raspoložive za prodaju	078	0	0
2. Učinkoviti dio zaštite novčanih tokova	079	0	0
3. Učinkoviti dio zaštite neto ulaganja u inozemstvu	080	0	0
VI. ZADRŽANA DOBIT ILI PRENESENI GUBITAK (AOP 082-083)	081	4.764.752	8.830.096
1. Zadržana dobit	082	4.764.752	8.830.096
2. Preneseni gubitak	083	0	0
VII. DOBIT ILI GUBITAK POSLOVNE GODINE (AOP 085-086)	084	7.350.152	25.404.629
1. Dobit poslovne godine	085	7.350.152	25.404.629
2. Gubitak poslovne godine	086	0	0
VIII. MANJINSKI (NEKONTROLIRAJUĆI) INTERES	087	0	0

BILANCA

stanje na dan 30.09.2020

u kunama

Obveznik: KONČAR - ELEKTROINDUSTRIJA d.d.			
Naziv pozicije	AOP oznaka	Zadnji dan prethodne poslovne godine	Na izvještajni datum tekućeg razdoblja
1	2	3	4
B) REZERVIRANJA (AOP 089 do 094)	088	2.579.172	2.579.172
1. Rezerviranja za mirovine, otpremnine i slične obveze	089	2.579.172	2.579.172
2. Rezerviranja za porezne obveze	090	0	0
3. Rezerviranja za započete sudske sporove	091	0	0
4. Rezerviranja za troškove obnavljanja prirodnih bogatstava	092	0	0
5. Rezerviranja za troškove u jamstvenim rokovima	093	0	0
6. Druga rezerviranja	094	0	0
C) DUGOROČNE OBVEZE (AOP 096 do 106)	095	1.245.038	0
1. Obveze prema poduzetnicima unutar grupe	096	1.173.304	0
2. Obveze za zajmove, depozite i slično poduzetnika unutar grupe	097	0	0
3. Obveze prema društvima povezanim sudjelujućim interesom	098	0	0
4. Obveze za zajmove, depozite i slično društava povezanih sudjelujućim interesom	099	0	0
5. Obveze za zajmove, depozite i slično	100	0	0
6. Obveze prema bankama i drugim financijskim institucijama	101	0	0
7. Obveze za predujmove	102	0	0
8. Obveze prema dobavljačima	103	0	0
9. Obveze po vrijednosnim papirima	104	0	0
10. Ostale dugoročne obveze	105	71.734	0
11. Odgođena porezna obveza	106	0	0
D) KRATKOROČNE OBVEZE (AOP 108 do 121)	107	29.704.301	24.416.560
1. Obveze prema poduzetnicima unutar grupe	108	25.470.080	19.967.852
2. Obveze za zajmove, depozite i slično poduzetnika unutar grupe	109	0	0
3. Obveze prema društvima povezanim sudjelujućim interesom	110	0	0
4. Obveze za zajmove, depozite i slično društava povezanih sudjelujućim interesom	111	0	0
5. Obveze za zajmove, depozite i slično	112	0	0
6. Obveze prema bankama i drugim financijskim institucijama	113	0	0
7. Obveze za predujmove	114	0	0
8. Obveze prema dobavljačima	115	1.075.733	548.675
9. Obveze po vrijednosnim papirima	116	0	0
10. Obveze prema zaposlenicima	117	1.100.715	1.278.250
11. Obveze za poreze, doprinose i slična davanja	118	1.170.101	1.809.433
12. Obveze s osnove udjela u rezultatu	119	682.918	676.068
13. Obveze po osnovi dugotrajne imovine namijenjene prodaji	120	0	0
14. Ostale kratkoročne obveze	121	204.754	136.282
E) ODGOĐENO PLAĆANJE TROŠKOVA I PRIHOD BUDUĆEGA RAZDOBLJA	122	4.302.192	1.217.494
F) UKUPNO – PASIVA (AOP 067+088+095+107+122)	123	1.682.829.229	1.693.666.587
G) IZVANBILANČNI ZAPISI	124	459.846.136	516.789.597

RAČUN DOBITI I GUBITKA u razdoblju 01.01.2020 do 30.09.2020

u kunama

Obveznik: KONČAR - ELEKTROINDUSTRIJA d.d.					
Naziv pozicije	AOP oznaka	Isto razdoblje prethodne godine		Tekuće razdoblje	
		Kumulativ	Tromjesečje	Kumulativ	Tromjesečje
1	2	3	4	5	6
I. POSLOVNI PRIHODI (AOP 126 do 130)	125	80.986.755	24.001.482	76.314.505	13.057.736
1. Prihodi od prodaje s poduzetnicima unutar grupe	126	67.096.668	12.090.100	72.620.052	12.772.552
2. Prihodi od prodaje (izvan grupe)	127	424.706	28.759	525.056	209.772
3. Prihodi na temelju upotrebe vlastitih proizvoda, robe i usluga	128	0	0	0	0
4. Ostali poslovni prihodi s poduzetnicima unutar grupe	129	0	0	0	0
5. Ostali poslovni prihodi (izvan grupe)	130	13.465.381	11.882.623	3.169.397	75.412
II. POSLOVNI RASHODI (AOP 132+133+137+141+142+143+146+153)	131	60.336.400	19.555.041	54.817.918	16.161.307
1. Promjene vrijednosti zaliha proizvodnje u tijeku i gotovih proizvoda	132	0	0	0	0
2. Materijalni troškovi (AOP 134 do 136)	133	21.872.047	7.293.423	18.915.131	5.524.491
a) Troškovi sirovina i materijala	134	3.785.064	454.715	3.488.448	888.798
b) Troškovi prodane robe	135	0	0	0	0
c) Ostali vanjski troškovi	136	18.086.983	6.838.708	15.426.683	4.635.693
3. Troškovi osoblja (AOP 138 do 140)	137	17.017.449	4.513.122	18.989.738	5.651.829
a) Neto plaće i nadnice	138	8.766.689	2.435.089	9.713.433	2.930.114
b) Troškovi poreza i doprinosa iz plaća	139	5.847.684	1.443.892	6.592.478	1.924.230
c) Doprinosi na plaće	140	2.403.076	634.141	2.683.827	797.485
4. Amortizacija	141	6.617.350	2.299.304	7.287.790	2.411.824
5. Ostali troškovi	142	14.448.230	5.431.162	9.555.919	2.573.163
6. Vrijednosna usklađenja (AOP 144+145)	143	0	0	0	0
a) dugotrajne imovine osim financijske imovine	144	0	0	0	0
b) kratkotrajne imovine osim financijske imovine	145	0	0	0	0
7. Rezerviranja (AOP 147 do 152)	146	0	0	0	0
a) Rezerviranja za mirovine, otpremnine i slične obveze	147	0	0	0	0
b) Rezerviranja za porezne obveze	148	0	0	0	0
c) Rezerviranja za započete sudske sporove	149	0	0	0	0
d) Rezerviranja za troškove obnavljanja prirodnih bogatstava	150	0	0	0	0
e) Rezerviranja za troškove u jamstvenim rokovima	151	0	0	0	0
f) Druga rezerviranja	152	0	0	0	0
8. Ostali poslovni rashodi	153	381.324	18.030	69.340	0
III. FINANCIJSKI PRIHODI (AOP 155 do 164)	154	9.496.107	817.668	8.896.478	1.641.213
1. Prihodi od ulaganja u udjele (dionice) poduzetnika unutar grupe	155	0	0	0	0
2. Prihodi od ulaganja u udjele (dionice) društava povezanih sudjelujućim interesima	156	0	0	0	0
3. Prihodi od ostalih dugotrajnih financijskih ulaganja i zajmova poduzetnicima unutar grupe	157	0	0	0	0
4. Ostali prihodi s osnove kamata iz odnosa s poduzetnicima unutar grupe	158	223.678	5.960	131.567	85.254
5. Tečajne razlike i ostali financijski prihodi iz odnosa s poduzetnicima unutar grupe	159	0	0	0	0
6. Prihodi od ostalih dugotrajnih financijskih ulaganja i zajmova	160	0	0	0	0
7. Ostali prihodi s osnove kamata	161	301.563	79.266	768.439	140.001
8. Tečajne razlike i ostali financijski prihodi	162	895.997	384.554	7.968.473	1.415.958
9. Nerealizirani dobici (prihodi) od financijske imovine	163	496.848	347.888	0	0
10. Ostali financijski prihodi	164	7.578.021	0	27.999	0
IV. FINANCIJSKI RASHODI (AOP 166 do 172)	165	1.503.788	708.548	4.988.436	2.340.021
1. Rashodi s osnove kamata i slični rashodi s poduzetnicima unutar grupe	166	0	0	0	0
2. Tečajne razlike i drugi rashodi s poduzetnicima unutar grupe	167	0	0	0	0

RAČUN DOBITI I GUBITKA u razdoblju 01.01.2020 do 30.09.2020

u kunama

Obveznik: KONČAR - ELEKTROINDUSTRIJA d.d.					
Naziv pozicije	AOP oznaka	Isto razdoblje prethodne godine		Tekuće razdoblje	
		Kumulativ	Tromjesečje	Kumulativ	Tromjesečje
1	2	3	4	5	6
3. Rashodi s osnove kamata i slični rashodi	168	641	563	7.382	199
4. Tečajne razlike i drugi rashodi	169	1.372.807	707.985	4.697.099	2.055.867
5. Nerealizirani gubici (rashodi) od financijske imovine	170	130.340	0	283.955	283.955
6. Vrijednosna usklađenja financijske imovine (neto)	171	0	0	0	0
7. Ostali financijski rashodi	172	0	0	0	0
V. UDIO U DOBITI OD DRUŠTAVA POVEZANIH SUDJELUJUĆIM INTERESOM	173	0	0	0	0
VI. UDIO U DOBITI OD ZAJEDNIČKIH POTHVATA	174	0	0	0	0
VII. UDIO U GUBITKU OD DRUŠTAVA POVEZANIH SUDJELUJUĆIM INTERESOM	175	0	0	0	0
VIII. UDIO U GUBITKU OD ZAJEDNIČKIH POTHVATA	176	0	0	0	0
IX. UKUPNI PRIHODI (AOP 125+154+173 + 174)	177	90.482.862	24.819.150	85.210.983	14.698.949
X. UKUPNI RASHODI (AOP 131+165+175 + 176)	178	61.840.188	20.263.589	59.806.354	18.501.328
XI. DOBIT ILI GUBITAK PRIJE OPOREZIVANJA (AOP 177-178)	179	28.642.674	4.555.561	25.404.629	-3.802.379
1. Dobit prije oporezivanja (AOP 177-178)	180	28.642.674	4.555.561	25.404.629	0
2. Gubitak prije oporezivanja (AOP 178-177)	181	0	0	0	-3.802.379
XII. POREZ NA DOBIT	182	0	0	0	0
XIII. DOBIT ILI GUBITAK RAZDOBLJA (AOP 179-182)	183	28.642.674	4.555.561	25.404.629	-3.802.379
1. Dobit razdoblja (AOP 179-182)	184	28.642.674	4.555.561	25.404.629	0
2. Gubitak razdoblja (AOP 182-179)	185	0	0	0	-3.802.379
PREKINUTO POSLOVANJE (popunjavanje poduzetnik obveznika MSFI-a samo ako ima prekinuto poslovanje)					
XIV. DOBIT ILI GUBITAK PREKINUTOG POSLOVANJA PRIJE OPOREZIVANJA (AOP 187-188)	186	0	0	0	0
1. Dobit prekinutog poslovanja prije oporezivanja	187	0	0	0	0
2. Gubitak prekinutog poslovanja prije oporezivanja	188	0	0	0	0
XV. POREZ NA DOBIT PREKINUTOG POSLOVANJA	189	0	0	0	0
1. Dobit prekinutog poslovanja za razdoblje (AOP 186-189)	190	0	0	0	0
2. Gubitak prekinutog poslovanja za razdoblje (AOP 189-186)	191	0	0	0	0
UKUPNO POSLOVANJE (popunjavanje samo poduzetnik obveznik MSFI-a koji ima prekinuto poslovanje)					
XVI. DOBIT ILI GUBITAK PRIJE OPOREZIVANJA (AOP 179+186)	192	0	0	0	0
1. Dobit prije oporezivanja (AOP 192)	193	0	0	0	0
2. Gubitak prije oporezivanja (AOP 192)	194	0	0	0	0
XVII. POREZ NA DOBIT (AOP 182+189)	195	0	0	0	0
XVIII. DOBIT ILI GUBITAK RAZDOBLJA (AOP 192-195)	196	0	0	0	0
1. Dobit razdoblja (AOP 192-195)	197	0	0	0	0
2. Gubitak razdoblja (AOP 195-192)	198	0	0	0	0
DODATAK RDG-u (popunjavanje poduzetnik koji sastavlja konsolidirani godišnji financijski izvještaj)					
XIX. DOBIT ILI GUBITAK RAZDOBLJA (AOP 200+201)	199	0	0	0	0
1. Pripisana imateljima kapitala matice	200	0	0	0	0
2. Pripisana manjinskom (nekontrolirajućem) interesu	201	0	0	0	0
IZVJEŠTAJ O OSTALOJ SVEOBUHVAATNOJ DOBITI (popunjavanje poduzetnik obveznik primjene MSFI-a)					
I. DOBIT ILI GUBITAK RAZDOBLJA	202	28.642.674	4.555.561	25.404.629	-3.802.379
II. OSTALA SVEOBUHVAATNA DOBIT/GUBITAK PRIJE POREZA (AOP 204 do 211)	203	0	0	0	0
1. Tečajne razlike iz preračuna inozemnog poslovanja	204	0	0	0	0
2. Promjene revalorizacijskih rezervi dugotrajne materijalne i nematerijalne imovine	205	0	0	0	0

RAČUN DOBITI I GUBITKA u razdoblju 01.01.2020 do 30.09.2020

u kunama

Obveznik: KONČAR - ELEKTROINDUSTRIJA d.d.					
Naziv pozicije	AOP oznaka	Isto razdoblje prethodne godine		Tekuće razdoblje	
		Kumulativ	Tromjesečje	Kumulativ	Tromjesečje
1	2	3	4	5	6
3. Dobit ili gubitak s osnove naknadnog vrednovanja financijske imovine raspoložive za prodaju	206	0	0	0	0
4. Dobit ili gubitak s osnove učinkovite zaštite novčanih tokova	207	0	0	0	0
5. Dobit ili gubitak s osnove učinkovite zaštite neto ulaganja u inozemstvu	208	0	0	0	0
6. Udio u ostaloj sveobuhvatnoj dobiti/gubitku društava povezanih sudjelujućim interesom	209	0	0	0	0
7. Aktuarski dobici/gubici po planovima definiranih primanja	210	0	0	0	0
8. Ostale nevlasničke promjene kapitala	211	0	0	0	0
III. POREZ NA OSTALU SVEOBUHVAATNU DOBIT RAZDOBLJA	212	0	0	0	0
IV. NETO OSTALA SVEOBUHVAATNA DOBIT ILI GUBITAK (AOP 203-212)	213	0	0	0	0
V. SVEOBUHVAATNA DOBIT ILI GUBITAK RAZDOBLJA (AOP 202+213)	214	28.642.674	4.555.561	25.404.629	-3.802.379
DODATAK Izvještaju o ostaloj sveobuhvatnoj dobiti (popunjava poduzetnik koji sastavlja konsolidirani izvještaj)					
VI. SVEOBUHVAATNA DOBIT ILI GUBITAK RAZDOBLJA (AOP 216+217)	215	0	0	0	0
1. Pripisana imateljima kapitala matice	216	0	0	0	0
2. Pripisana manjinskom (nekontrolirajućem) interesu	217	0	0	0	0

IZVJEŠTAJ O NOVČANOM TIJEKU – Direktna metoda u razdoblju 01.01.2020 do 30.09.2020

u kunama

Obveznik: KONČAR - ELEKTROINDUSTRIJA d.d.			
Naziv pozicije	AOP oznaka	Isto razdoblje prethodne godine	Tekuće razdoblje
1	2	3	4
Novčani tokovi od poslovnih aktivnosti			
1. Novčani primici od kupaca	001	17.278.579	18.785.172
2. Novčani primici od tantijema, naknada, provizija i sl.	002	0	0
3. Novčani primici od osiguranja za naknadu šteta	003	0	0
4. Novčani primici s osnove povrata poreza	004	0	0
5. Novčani izdaci dobavljačima	005	-23.691.822	-10.648.458
6. Novčani izdaci za zaposlene	006	-20.336.762	-18.630.988
7. Novčani izdaci za osiguranje za naknade šteta	007	0	0
8. Ostali novčani primici i izdaci	008	-3.205.979	392.494
I. Novac iz poslovanja (AOP 001 do 008)	009	-29.955.984	-10.101.780
9. Novčani izdaci za kamate	010	-30	0
10. Plaćeni porez na dobit	011	0	0
A) NETO NOVČANI TOKOVI OD POSLOVNIH AKTIVNOSTI (AOP 009 do 011)	012	-29.956.014	-10.101.780
Novčani tokovi od investicijskih aktivnosti			
1. Novčani primici od prodaje dugotrajne materijalne i nematerijalne imovine	013	35.203.939	1.725.832
2. Novčani primici od prodaje financijskih instrumenata	014	5.115.798	2.916.246
3. Novčani primici od kamata	015	454.420	1.342.861
4. Novčani primici od dividendi	016	92.664.103	51.186.863
5. Novčani primici s osnove povrata danih zajmova i štednih uloga	017	29.299.000	235.144.436
6. Ostali novčani primici od investicijskih aktivnosti	018	0	0
II. Ukupno novčani primici od investicijskih aktivnosti (AOP 013 do 018)	019	162.737.260	292.316.238
1. Novčani izdaci za kupnju dugotrajne materijalne i nematerijalne imovine	020	-49.667.644	-952.996
2. Novčani izdaci za stjecanje financijskih instrumenata	021	-45.479.600	-6.564.000
3. Novčani izdaci s osnove danizh zajmova i štednih uloga	022	-200.229.246	-27.900.000
4. Stjecanje ovisnog društva, umanjeno za stečeni novac	023	0	0
5. Ostali novčani izdaci od investicijskih aktivnosti	024	0	0
III. Ukupno novčani izdaci od investicijskih aktivnosti (AOP 020 do 024)	025	-295.376.490	-35.416.996
B) NETO NOVČANI TOKOVI OD INVESTICIJSKIH AKTIVNOSTI (AOP 019 + 025)	026	-132.639.230	256.899.242
Novčani tokovi od financijskih aktivnosti			
1. Novčani primici od povećanja temeljnog (upisanog) kapitala	027	0	0
2. Novčani primici od izdavanja vlasničkih i dužničkih financijskih instrumenata	028	0	0
3. Novčani primici od glavnice kredita, pozajmica i drugih posudbi	029	0	0
4. Ostali novčani primici od financijskih aktivnosti	030	0	0
IV. Ukupno novčani primici od financijskih aktivnosti (AOP 027 do 030)	031	0	0
1. Novčani izdaci za otplatu glavnice kredita, pozajmica i drugih posudbi i dužničkih financijskih instrumenata	032	0	0
2. Novčani izdaci za isplatu dividendi	033	-38.363.941	-6.925
3. Novčani izdaci za financijski najam	034	0	0
4. Novčani izdaci za otkup vlastitih dionica i smanjenje temeljnog (upisanog) kapitala	035	-827.556	-5.523.816
5. Ostali novčani izdaci od financijskih aktivnosti	036	0	0
V. Ukupno novčani izdaci od financijskih aktivnosti (AOP 032 do 036)	037	-39.191.497	-5.530.741
C) NETO NOVČANI TOKOVI OD FINACIJSKIH AKTIVNOSTI (AOP 031+037)	038	-39.191.497	-5.530.741
1. Nerealizirane tečajne razlike po novcu i novčanim ekvivalentima	039	-94.909	-431.092
D) NETO POVEĆANJE ILI SMANJENJE NOVČANIH TOKOVA (AOP 012 + 026 + 038 + 039)	040	-201.881.650	240.835.629
E) NOVAC I NOVČANI EKVIVALENTI NA POČETKU RAZDOBLJA	041	261.470.979	43.379.091
F) NOVAC I NOVČANI EKVIVALENTI NA KRAJU RAZDOBLJA (AOP 040+041)	042	59.589.329	284.214.720

IZVJEŠTAJ O PROMJENAMA KAPITALA za razdoblje od 01/01/20 do 30/09/20

C Financijski izvještaji KONČAR – Elektroindustrije d.d. za razdoblje siječanj – rujan 2020. godine

u kunama

Opis pozicije	AOP oznaka	Raspodjeljivo imateljima kapitala matice														Manjinski (nekontrolirajući) interes	Ukupno kapital i rezerve
		Temeljni (upisani) kapital	Kapitalne rezerve	Zakonske rezerve	Rezerve za vlastite dionice	Vlastite dionice i udjeli (odbitna stavka)	Statutarne rezerve	Ostale rezerve	Revalorizacijske rezerve	Fer vrijednost financijske imovine raspoložive za prodaju	Učinkoviti dio zaštite novčanih tokova	Učinkoviti dio zaštite neto ulaganja u inozemstvo	Zadržana dobit / preneseni gubitak	Dobit / gubitak poslovne godine	Ukupno raspodjeljivo imateljima kapitala matice		
1	2	3	4	5	6	7	8	9	10	11	12	13	14	15	16 (3 do 6 - 7 + 8 do 15)	17	18
Prethodno razdoblje																	
1. Stanje na dan početka prethodne poslovne godine	01	1.208.895.930	719.579	44.839.799	10.092.358	10.092.358	217.684.029	124.407.972	0	0	0	0	4.764.752	75.503.105	1.676.815.166	0	1.676.815.166
2. Promjene računovodstvenih politika	02	0	0	0	0	0	0	0	0	0	0	0	0	0	0	0	0
3. Ispravak pogreški	03	0	0	0	0	0	0	0	0	0	0	0	0	0	0	0	0
4. Stanje na dan početka prethodne poslovne godine (prepravljeno) (AOP 01 do 03)	04	1.208.895.930	719.579	44.839.799	10.092.358	10.092.358	217.684.029	124.407.972	0	0	0	0	4.764.752	75.503.105	1.676.815.166	0	1.676.815.166
5. Dobit/gubitak razdoblja	05	0	0	0	0	0	0	0	0	0	0	0	0	7.350.152	7.350.152	0	7.350.152
6. Tečajne razlike iz preračuna inozemnog poslovanja	06	0	0	0	0	0	0	0	0	0	0	0	0	0	0	0	0
7. Promjene revalorizacijskih rezervi dugotrajne materijalne i nematerijalne imovine	07	0	0	0	0	0	0	0	0	0	0	0	0	0	0	0	0
8. Dobitak ili gubitak s osnove naknadnog vrednovanja financijske imovine raspoložive za prodaju	08	0	0	0	0	0	0	0	0	0	0	0	0	0	0	0	0
9. Dobitak ili gubitak s osnove učinkovite zaštite novčanog toka	09	0	0	0	0	0	0	0	0	0	0	0	0	0	0	0	0
10. Dobitak ili gubitak s osnove učinkovite zaštite neto ulaganja u inozemstvu	10	0	0	0	0	0	0	0	0	0	0	0	0	0	0	0	0
11. Udio u ostaloj sveobuhvatnoj dobiti/gubitku društava povezanih sudjeljujućim interesom	11	0	0	0	0	0	0	0	0	0	0	0	0	0	0	0	0
12. Aktuarski dobiti/gubici po planovima definiranih primanja	12	0	0	0	0	0	0	0	0	0	0	0	0	0	0	0	0
13. Ostale ne vlasničke promjene kapitala	13	0	0	0	0	0	0	0	0	0	0	0	0	0	0	0	0
14. Porez na transakcije priznate direktno u kapitalu	14	0	0	0	0	0	0	0	0	0	0	0	0	0	0	0	0
15. Povećanje/smanjenje temeljnog (upisanog) kapitala (osim reinvestiranjem dobiti i u postupku predstečajne nagodbe)	15	0	0	0	0	0	0	0	0	0	0	0	0	0	0	0	0
16. Povećanje temeljnog (upisanog) kapitala reinvestiranjem dobiti	16	0	0	0	0	0	0	0	0	0	0	0	0	0	0	0	0
17. Povećanje temeljnog (upisanog) kapitala u postupku predstečajne nagodbe	17	0	0	0	0	0	0	0	0	0	0	0	0	0	0	0	0
18. Otkup vlastitih dionica/udjela	18	0	0	0	0	827.556	0	0	0	0	0	0	0	0	-827.556	0	-827.556
19. Isplata udjela u dobiti/dividende	19	0	0	0	0	0	0	0	0	0	0	0	0	-38.358.870	-38.358.870	0	-38.358.870
20. Ostale raspodjele vlasnicima	20	0	0	0	0	0	0	19.634	0	0	0	0	0	0	19.634	0	19.634
21. Prijenos u pozicije rezervi po godišnjem rasporedu	21	0	0	3.775.155	25.000.000	0	0	8.369.080	0	0	0	0	0	-37.144.235	0	0	0
22. Povećanje rezervi u postupku predstečajne nagodbe	22	0	0	0	0	0	0	0	0	0	0	0	0	0	0	0	0
23. Stanje na zadnji dan izvještajnog razdoblja prethodne poslovne godine (04 do 22)	23	1.208.895.930	719.579	48.614.954	35.092.358	10.919.914	217.684.029	132.796.686	0	0	0	0	4.764.752	7.350.152	1.644.998.526	0	1.644.998.526
DODATAK IZVJEŠTAJU O PROMJENAMA KAPITALA (popunjava poduzetnik obveznik primjene MSFI-a)																	
I. OSTALA SVEOBUHVAATNA DOBIT PRETHODNOG RAZDOBLJA. UMANJENO ZA POREZE (AOP 06 do 14)	24	0	0	0	0	0	0	0	0	0	0	0	0	0	0	0	0
II. SVEOBUHVAATNA DOBIT ILI GUBITAK PRETHODNOG RAZDOBLJA (AOP 05 + 24)*	25	0	0	0	0	0	0	0	0	0	0	0	0	7.350.152	7.350.152	0	7.350.152
III. TRANSAKCIJE S VLASNICIMA PRETHODNOG RAZDOBLJA PRIZNATE DIREKTNO U KAPITALU (AOP 15 do 22)	26	0	0	3.775.155	25.000.000	827.556	0	8.388.714	0	0	0	0	0	-75.503.105	-39.166.792	0	-39.166.792

IZVJEŠTAJ O PROMJENAMA KAPITALA za razdoblje od 01/01/20 do 30/09/20

C Financijski izvještaji KONČAR – Elektroindustrije d.d. za razdoblje siječanj – rujan 2020. godine

u kunama

Opis pozicije	AOP oznaka	Raspodjeljivo imateljima kapitala matice														Manjinski (nekontrolirajući) interes	Ukupno kapital i rezerve
		Temeljni (upisani) kapital	Kapitalne rezerve	Zakonske rezerve	Rezerve za vlastite dionice	Vlastite dionice i udjeli (odbitna stavka)	Statutarne rezerve	Ostale rezerve	Revalorizacijske rezerve	Fer vrijednost financijske imovine raspoložive za prodaju	Učinkoviti dio zaštite novčanih tokova	Učinkoviti dio zaštite neto ulaganja u inozemstvo	Zadržana dobit / preneseni gubitak	Dobit / gubitak poslovne godine	Ukupno raspodjeljivo imateljima kapitala matice		
1	2	3	4	5	6	7	8	9	10	11	12	13	14	15	16 (3 do 6 - 7 + 8 do 15)	17	18
Tekuće razdoblje																	
1. Stanje na dan početka tekuće poslovne godine	27	1.208.895.930	719.579	48.614.954	35.092.358	10.919.914	217.684.029	132.796.686	0	0	0	0	4.764.752	7.350.152	1.644.998.526	0	1.644.998.526
2. Promjene računovodstvenih politika	28	0	0	0	0	0	0	0	0	0	0	0	0	0	0	0	0
3. Ispravak pogreški	29	0	0	0	0	0	0	0	0	0	0	0	0	0	0	0	0
4. Stanje na dan početka tekuće poslovne godine (prepravljeno) (AOP 27 do 29)	30	1.208.895.930	719.579	48.614.954	35.092.358	10.919.914	217.684.029	132.796.686	0	0	0	0	4.764.752	7.350.152	1.644.998.526	0	1.644.998.526
5. Dobit/gubitak razdoblja	31	0	0	0	0	0	0	0	0	0	0	0	0	25.404.629	25.404.629	0	25.404.629
6. Tečajne razlike iz preračuna inozemnog poslovanja	32	0	0	0	0	0	0	0	0	0	0	0	0	0	0	0	0
7. Promjene revalorizacijskih rezervi dugotrajne materijalne i nematerijalne imovine	33	0	0	0	0	0	0	0	0	0	0	0	0	0	0	0	0
8. Dobitak ili gubitak s osnove naknadnog vrednovanja financijske imovine raspoložive za prodaju	34	0	0	0	0	0	0	0	0	0	0	0	0	0	0	0	0
9. Dobitak ili gubitak s osnove učinkovite zaštite novčanog toka	35	0	0	0	0	0	0	0	0	0	0	0	0	0	0	0	0
10. Dobitak ili gubitak s osnove učinkovite zaštite neto ulaganja u inozemstvu	36	0	0	0	0	0	0	0	0	0	0	0	0	0	0	0	0
11. Udio u ostaloj sveobuhvatnoj dobiti/gubitku društava povezanih sudjeljujućim interesom	37	0	0	0	0	0	0	0	0	0	0	0	0	0	0	0	0
12. Aktuarski dobiti/gubici po planovima definiranih primanja	38	0	0	0	0	0	0	0	0	0	0	0	0	0	0	0	0
13. Ostale ne vlasničke promjene kapitala	39	0	0	0	0	0	0	0	0	0	0	0	0	0	0	0	0
14. Porez na transakcije priznate direktno u kapitalu	40	0	0	0	0	0	0	0	0	0	0	0	0	0	0	0	0
15. Povećanje/smanjenje temeljnog (upisanog) kapitala (osim reinvestiranjem dobiti i u postupku predstečajne nagodbe)	41	0	0	0	0	0	0	0	0	0	0	0	0	0	0	0	0
16. Povećanje temeljnog (upisanog) kapitala reinvestiranjem dobiti	42	0	0	0	0	0	0	0	0	0	0	0	0	0	0	0	0
17. Povećanje temeljnog (upisanog) kapitala u postupku predstečajne nagodbe	43	0	0	0	0	0	0	0	0	0	0	0	0	0	0	0	0
18. Otkup vlastitih dionica/udjela	44	0	0	0	0	5.523.816	0	0	0	0	0	0	0	0	-5.523.816	0	-5.523.816
19. Isplata udjela u dobiti/dividende	45	0	0	0	0	0	0	0	0	0	0	0	0	0	0	0	0
20. Ostale raspodjele vlasnicima	46	0	0	0	-574.022	-574.022	0	0	0	0	0	0	574.022	0	574.022	0	574.022
21. Prijenos u pozicije rezervi po godišnjem rasporedu	47	0	0	367.508	0	0	0	3.491.322	0	0	0	0	3.491.322	-7.350.152	0	0	0
22. Povećanje rezervi u postupku predstečajne nagodbe	48	0	0	0	0	0	0	0	0	0	0	0	0	0	0	0	0
23. Stanje na zadnji dan izvještajnog razdoblja tekuće poslovne godine (AOP 30 do 48)	49	1.208.895.930	719.579	48.982.462	34.518.336	15.869.708	217.684.029	136.288.008	0	0	0	0	8.830.096	25.404.629	1.665.453.361	0	1.665.453.361
DODATAK IZVJEŠTAJU O PROMJENAMA KAPITALA (popunjava poduzetnik obveznik primjene MSFI-a)																	
I. OSTALA SVEOBUHVAATNA DOBIT TEKUĆEG RAZDOBLJA. UMANJENO ZA POREZE (AOP 32 do 40)	50	0	0	0	0	0	0	0	0	0	0	0	0	0	0	0	0
II. SVEOBUHVAATNA DOBIT ILI GUBITAK TEKUĆEG RAZDOBLJA (AOP 31 + 50)	51	0	0	0	0	0	0	0	0	0	0	0	0	25.404.629	25.404.629	0	25.404.629
III. TRANSAKCIJE S VLASNICIMA TEKUĆEG RAZDOBLJA PRIZNATE DIREKTNO U KAPITALU (AOP 41 do 48)	52	0	0	367.508	-574.022	4.949.794	0	3.491.322	0	0	0	0	4.065.344	-7.350.152	-4.949.794	0	-4.949.794

D Izjava posloводства o odgovornosti

Konsolidirani financijski izvještaji Grupe KONČAR i društva KONČAR – Elektroindustrija d.d. Zagreb, sastavljaju se u skladu s Međunarodnim računovodstvenim standardima financijskog izvještavanja (MSFI).

Nerevidirani konsolidirani financijski izvještaji Grupe KONČAR i financijski izvještaji društva KONČAR – Elektroindustrija d.d. za razdoblje od 1. siječnja do 30. rujna 2020. godine daju cjeloviti i istinit prikaz imovine i obveza, dobiti i gubitka, financijskog položaja i poslovanja izdatelja i društava uključenih u konsolidaciju kao cjeline.

Izvještaj posloводства za razdoblje do 30. rujna 2020. godine sadrži istinit i vjeran prikaz rezultata poslovanja Društva.

Potpisano u ime Uprave:

mr.sc. Gordan Kolak, dipl.ing.
predsjednik Uprave



Josip Lasić, CFA
član Uprave za financije



Zagreb, 30 listopada 2020. godine

KONČAR

Končar - Elektroindustrija d.d.

Fallerovo šetalište 22
10000 Zagreb, Hrvatska
tel: +385 1 3655 974
e-mail: marketing@koncar.hr