

Nerevidirani rezultati poslovanja Grupe KONČAR

Nerevidirani konsolidirani izvještaji Grupe KONČAR

siječanj – ožujak
2023. godine



KONČAR

Inspirirani izazovima

Sadržaj

A	Izveštaj Uprave KONČAR – Elektroindustrije d.d.	4
B	Nerevidirani konsolidirani financijski izvještaji Grupe KONČAR za siječanj – ožujak 2023. godine	14
C	Izjava posloводства o odgovornosti	29

Ključni pokazatelji

Izvoz

+55,7%

Prihodi od prodaje

+46,2%

Backlog

+24%

EBITDA

-15,2%

Book-to-bill ratio

2,4

Neto dobit

-30,6%

Usporedivo s Q1 2022.

Backlog usporedivo na 31. prosinca 2022.

Ključni pokazatelji - normalizirano

EBITDA

+26,9%

EBITDA marža

-1,1 p.p.

EBIT

+18,3%

EBIT marža

-1,1 p.p.

Neto dobit

+15,7%

Neto marža

-1,3 p.p.

Normalizirani podaci:

Isključeni prihodi od:

- prodaje imovine
- naplate šteta
- saldo rezerviranja
- prihodi od povoljne kupnje

Usporedivo s 2022.

A Izvještaj Uprave

Osvrt mr. sc. Gordana Kolaka, predsjednika Uprave



Grupa KONČAR je novu poslovnu godinu započela na najbolji mogući način. Novougovoreni poslovi u prvom kvartalu 2023. zaključeni su u iznosu od 404,7 milijuna eura i više od dvostruko su veći od ugovorenih poslova u istom razdoblju prošle godine. Otvorene narudžbe, *backlog*, dostigle su rekordan iznos od 1,2 milijarde eura i povećane su za 233,1 milijuna eura u odnosu na kraj 2022. godine. Tako značajan rast ugovaranja odlična je osnova za daljnji rast KONČARA u nadolazećim kvartalima.

Posebno dobre rezultate ostvario je poslovni segment prijenosa i distribucije električne energije. Prepoznata je i iskorištena sjajna prilika velike potražnje za transformatorima kao posljedica sve većeg zamaha zelene tranzicije. Kupci, prije svega na zahtjevnom tržištu Europske unije, prepoznali su kvalitetu i pouzdanost KONČAREVIH rješenja, a reputacija koja se gradila godinama dovela je do rekordnog iznosa narudžbi. Uz ugovaranje na tržištu Europske unije, koje je za 160,0 milijuna eura veće u odnosu na prvi kvartal 2022. godine, povećano je ugovaranje i na svim ostalim tržištima.

Uz rast novougovorenih poslova uzlazni trend potvrđuju i ostali ključni pokazatelji poslovanja. Konsolidirani prihodi od prodaje proizvoda i usluga ostvareni su u iznosu od 171,5 milijuna eura, što je 54,2 milijuna eura ili 46,2% više u odnosu na ostvarenje u prvom tromjesečju 2022. godine. U ukupnim приходima od prodaje povećan je udio izvoza koji u prvom tromjesečju iznosi 64%. U odnosu na isto razdoblje prošle godine prihodi od prodaje proizvoda i usluga u izvozu povećani su na svim tržištima, a značajno povećanje prihoda bilježi se na tržištu Europske unije gdje je izvoz veći za 30,8 milijun eura. Izvoz u zemlje Europske unije ostvaren je u iznosu od 79,9 milijuna eura ili 73,2% ukupno ostvarenog izvoza.

Unatoč snažnom rastu prihoda od prodaje u svim poslovnim segmentima i na svim tržištima, u prvom kvartalu 2023. godine nastavljen je pritisak na profitabilnost. Cijene sirovina, usluga i energenata i dalje su na visokim razinama, što je utjecalo na profitne marže. Osim navedenog, prvi kvartal prošle godine obilježen je značajnim jednokratnim stavkama pa je profitabilnost potrebno sagledati na normaliziranoj osnovi. Normalizirana EBITDA u odnosu na isto razdoblje prošle godine veća je za 2,8 milijuna eura te iznosi 13,5 milijuna eura (prošle godine 10,6 milijuna eura). Normalizirana EBITDA marža manja je za 1,1 postotnih poena i iznosi 7,9% (prošle godine 9,0%). Pad marži je donekle ublažen naporima koji se ulažu u pregovore s kupcima i dobavljačima, ali i povećanom radnom učinkovitosti i uštedama na ostalim troškovima. Izvještajna dobit prije poreza, kamata i amortizacije (EBITDA) smanjena je za 15,2% u odnosu na isto razdoblje prošle godine. Izvještajna operativna dobit ostvarena je u iznosu od 10,7 milijuna eura i manja je za 4,3 milijuna eura.

Iako se cijene energenata i sirovina stabiliziraju, a inflatorni pritisci popuštaju, nastavlja se neizvjesnost koja u najvećoj mjeri ovisi o daljnjem tijeku rata u Ukrajini. Financijska stabilnost i odlična ugovorenost omogućuju daljnji rast poslovanja, nastavak investicijskog ciklusa te ustrajnost u daljnjem provođenju Integralne strategije Grupe KONČAR.

mr. sc. Gordana Kolak, dipl. ing.
predsjednik Uprave

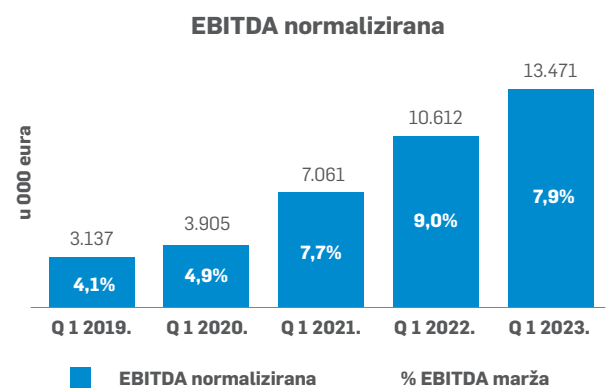
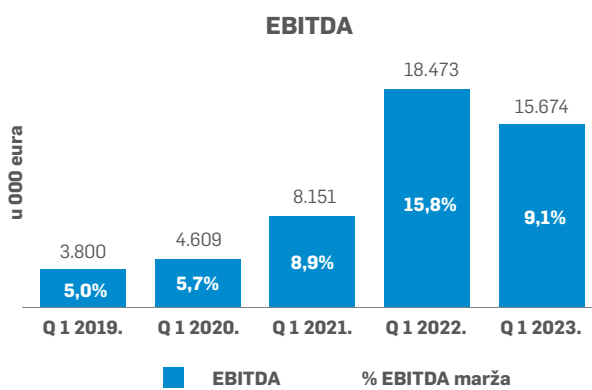
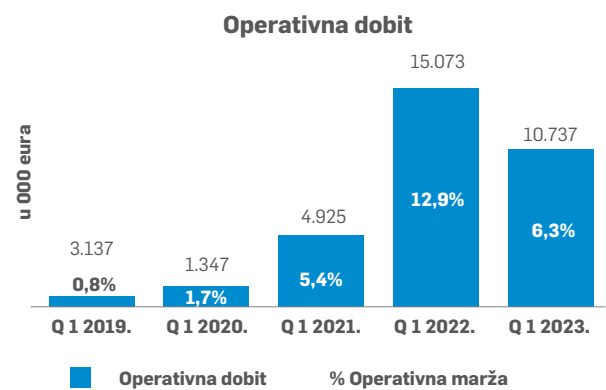
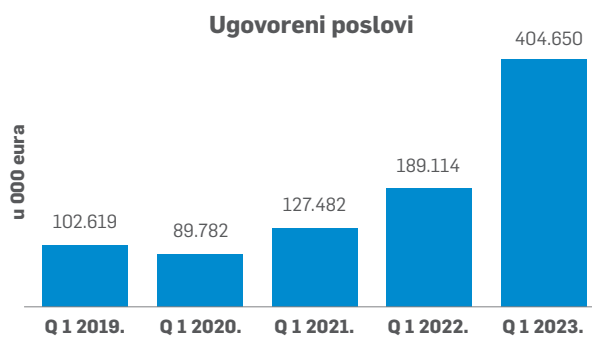
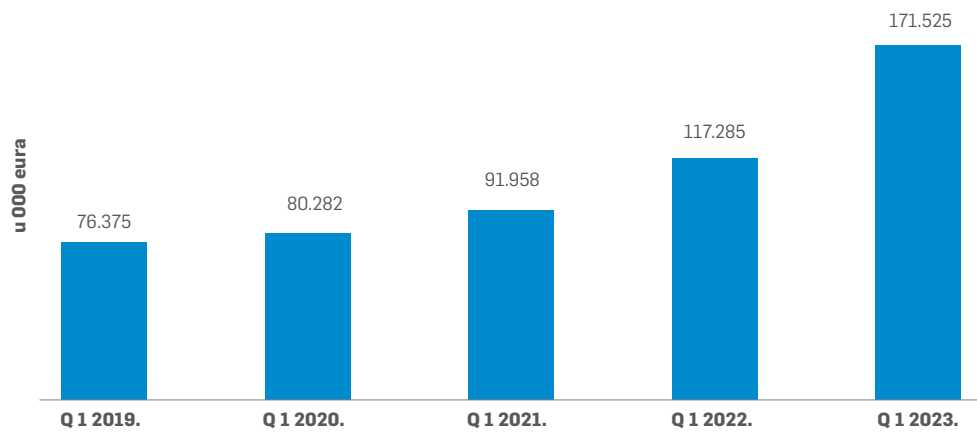
POKAZATELJI POSLOVANJA

u 000 eura	Indeks			
	Q 1 2022.	Q 1 2023.	Δ	2023./2022.
Poslovni prihodi	126.549	175.971	49.422	139,1
Prihodi od prodaje - ukupno	117.285	171.525	54.240	146,2
Prihodi od prodaje - izvoz	70.089	109.100	39.011	155,7
Poslovni rashodi	111.476	165.234	53.758	148,2
Operativna dobit	15.073	10.737	-4.336	71,2
Operativna marža	12,9%	6,3%		
Normalizirana operativna dobit	7.212	8.534	1.322	118,3
Normalizirana operativna marža	6,1%	5,0%		
Neto dobit	14.884	10.327	-4.557	69,4
Normalizirana neto dobit	7.023	8.124	1.101	115,7
Normalizirana neto marža	6,0%	4,7%		
Amortizacija	3.400	4.937	1.537	145,2
EBITDA	18.473	15.674	-2.799	84,8
EBITDA marža	15,8%	9,1%		
EBITDA normalizirana ¹	10.612	13.471	2.859	126,9
EBITDA marža normalizirana ¹	9,0%	7,9%		
Ugovoreni poslovi	189.001	404.650	215.649	214,1
Backlog²	972.239	1.205.365	233.126	124,0
Book-to-bill ratio	1,6	2,4		

EBITDA normalizirana¹: EBITDA umanjena za neto učinak rezerviranja, dobit od prodaje imovine, prihode od naknada šteta, prihode od državnih potpora i ostale prihode.
 Backlog²: stanje na dan 31.12.2022.



Prihodi od prodaje



KLJUČNA OBILJEŽJA REZULTATA POSLOVANJA GRUPE KONČAR ZA SIJEČANJ – OŽUJAK 2023. GODINE**Račun dobiti/gubitka**

Grupa KONČAR ostvarila je za razdoblje 1-3.2023. godine poslovne prihode u iznosu od 176,0 milijuna eura što je 49,2 milijuna eura ili 39,1% više od ostvarenog u istom razdoblju 2022. godine. U poslovnim prihodima prihodi od prodaje proizvoda i usluga čine 97,5% ukupnih poslovnih prihoda.

Konsolidirani prihodi od prodaje proizvoda i usluga ostvareni su u iznosu od 171,5 milijuna eura što je 54,2 milijuna eura ili 46,2% više u odnosu na ostvarenje za prvo tromjesečje 2022. godine.

Na domaćem tržištu ostvareni su prihodi u iznosu od 62,4 milijuna eura što je 15,2 milijuna eura ili 32,1% više u odnosu na ostvarenje u istom razdoblju 2022. godine. U ukupnim prihodima od prodaje proizvoda i usluga pao je udio domaćeg tržišta i za promatrano razdoblje iznosi 36,4%.

U strukturi prihoda od prodaje proizvoda i usluga na domaćem tržištu, prihodi od prodaje proizvoda i usluga društvima unutar HEP-a ostvareni su u iznosu od 20,9 milijuna eura (12,2% ukupno ostvarenih prihoda od prodaje proizvoda i usluga).

Prihodi od prodaje proizvoda i usluga HŽ PP-u, HŽ Infrastrukturi i Tehničkim servisima željezničkih vozila ostvareni su u iznosu od 13,3 milijuna eura (7,7% ukupno ostvarenih prihoda od prodaje).

Prihodi od prodaje proizvoda i usluga na inozemnom tržištu ostvareni su u većem iznosu i od planiranih i od ostvarenih za prvo tromjesečje 2022. godine. Izvoz je ostvaren u iznosu od 109,1 milijuna eura što je 55,7% više od prošle godine.

U ukupnim prihodima od prodaje proizvoda i usluga udio izvoza iznosi 63,6%.

Pojedinačno po zemljama najznačajniji izvoz ostvaren je na tržištu Njemačke i to iznos od 18,6 milijuna eura ili 17,2% ukupnog izvoza (u odnosu na 1-3.2022. godinu 4,4 milijuna eura više). U Švedsku je izvezeno roba i usluga u iznosu od 18,0 milijuna eura ili 16,5% ukupnog izvoza, u Austriju 7,9 milijuna eura ili 7,2% od ukupno ostvarenog izvoza.

U odnosu na isto razdoblje prošle godine prihodi od prodaje proizvoda i usluga u izvozu su povećani na svim tržištima osim na tržištu Azije i Afrike gdje su ostvareni rezultati manji za 1,6 milijuna eura. Značajno povećanje prihoda bilježi se na tržištu Europske unije gdje je povećan iznos izvoza za 30,8 milijun eura. Izvoz u zemlje Europske unije ostvaren je u iznosu od 79,9 milijuna eura ili 73,2% ukupno ostvarenog izvoza

Indeks

u 000 eura	Q 1 2022.	Q 1 2023.	Δ	2023./2022.
POSLOVNI PRIHODI	126.549	175.971	49.422	139,1
POSLOVNI RASHODI	111.476	165.235	53.759	148,2
Materijalni troškovi i promjena vrijednosti zaliha	78.936	117.469	38.533	148,8
Troškovi osoblja	22.882	32.863	9.981	143,6
Amortizacija	3.400	4.937	1.537	145,2
Ostali troškovi	6.089	9.894	3.805	162,5
Vrijednosno usklađivanje dugotrajne i kratkotrajne imovine	169	72	-97	42,6
OPERATIVNA DOBIT	15.073	10.736	-4.337	71,2
UDIO U DOBITI PRIDRUŽENIH PODUZETNIKA	1.006	2.237	1.231	222,4
UDIO U GUBITKU PRIDRUŽENIH PODUZETNIKA	3	3	0	100,0
FINANCIJSKI PRIHODI	453	258	-195	57,0
FINANCIJSKI RASHODI	251	1.199	948	477,7
UKUPNI PRIHODI	128.008	178.466	50.458	139,4
UKUPNI RASHODI	111.730	166.437	54.707	149,0
Dobit prije oporezivanja	16.278	12.029	-4.249	73,9
Porez na dobit	1.394	1.702	308	122,1
DOBIT RAZDOBLJA	14.884	10.327	-4.557	69,4

U prvom tromjesečju značajno je porasla ugovorenost na inozemnim tržištima čime su se stvorili uvjeti za daljnji rast izvoza u narednom razdoblju.

Ostali poslovni prihodi ostvareni su u iznosu od 4,4 milijuna eura i manji su za 5,0 milijuna eura od ostvarenja 1-3.2022. godine. Poslovni rashodi ostvareni su u iznosu od 165,2 milijuna eura i 47,8% su veći od ostvarenja za 1-3.2022. godine. U poslovnim rashodima materijalni troškovi (troškovi sirovina i materijala, troškovi prodane robe i ostali vanjski troškovi) iznose 138,3 milijuna eura i veći su za 46,6 milijuna eura ili 50,9% u odnosu na ostvareno 1-3.2022. godine. Uččešće materijalnih troškova u приходима od prodaje, korigiranim za promjenu vrijednosti zaliha, iznosi 71,9% i u odnosu na isto razdoblje prethodne godine veći su za 1,3 postotnih poena.

Troškovi osoblja iznose 32,9 milijuna eura i veći su za 10,0 milijuna eura ili 43,6% u odnosu na prošlu godinu. Udio troškova osoblja u приходима od prodaje iznosi 17,1% što je za 0,6 postotna poena manje u odnosu na ostvarenje 1-3.2022. godine.

Ostali troškovi poslovanja iznose 9,9 milijuna eura i veći su za 3,8 milijuna eura od ostvarenog za 1-3.2022. godinu. Ostali troškovi poslovanja odnose se na naknade troškova djelatnika i ostala prava zaposlenika u iznosu od 4,4 milijuna eura te proizvodne usluge, intelektualne usluge, premije osiguranja i ostalo u ukupnom iznosu od 4,3 milijuna eura. Udio ostalih troškova u korigiranim приходима od prodaje manji je za 0,1 postotnih poena u odnosu na isto razdoblje 2022. godine.

Operativna dobit (EBIT) iznosi 10,7 milijuna eura i manja je za 4,3 milijuna eura u odnosu na ostvareno za isto razdoblje 2022. godine. Operativna marža iznosi 6,3%.

Normalizirana operativna dobit iznosi 8,5 milijuna eura, veća je za 1,4 milijuna eura od normalizirane EBIT-a u istom razdoblju 2022. godine. Normalizirana EBIT marža iznosi 5,0% i manja za 1,1 postotni poen od ostvarenja prošle godine (za I kvartal 2022. iznosila je 6,1%)

Ukupan saldo udjela u dobiti/gubitku pridruženog društva i zajedničkih pothvata iznosi 2,2 milijuna eura.

Razlika između financijskih prihoda i rashoda je negativna i iznosi 0,9 milijuna eura.

Ukupno ostvareni konsolidirani prihodi Grupe iznose 178,5 milijuna eura, veći su za 50,5 milijuna eura ili 39,4% u odnosu na ostvareno za 1-3.2022. godine. Operativna dobit u iznosu od 10,7 milijuna eura, saldo dobiti/gubitka od pridruženih poduzetnika i zajedničkih pothvata u iznosu od 2,2 milijuna eura, te negativna razlika financijskih prihoda i rashoda u iznosu od 0,9 milijun eura daje konsolidiranu dobit prije oporezivanja u iznosu od 12,0 milijuna eura. Akontacija poreza na dobit iznosi 1,7 milijuna eura. Neto dobit za 1-3.2023. godinu iznosi 10,3 milijuna eura. Ostvareni konsolidirani rezultat Grupe KONČAR u odnosu na isto poslovno razdoblje prošle godine manji je za 4,5 milijuna eura.

Normalizirana dobit iznosi 8,1 milijun eura i veća je u odnosu na ostvarenu prošle godine za 1,1 milijuna eura ili 15,7%

EBITDA iznosi 15,7 milijuna eura i manja za 2,8 milijuna eura u odnosu na ostvarenu EBITDU za I kvartal 2022. godine. EBITDA marža iznosi 9,1% (u istom razdoblju prošle godine iznosila je 15,8%).

Normalizirana EBITDA iznosi 13,5 milijuna eura i veća je za 2,8 milijun eura ili 26,9% od normalizirane EBITDA-e ostvarene za 1-3.2022. godine. Normalizirana EBITDA izračunata je na način da je EBITDA umanjena za neto efekt rezerviranja, dobit od prodaje imovine, prihode od naknada šteta, ostvarene dobiti iz povoljne kupnje, i uvećana za vrijednosno usklađenje dugotrajne i kratkotrajne imovine. Normalizirana EBITDA marža iznosi 7,9% (u istom razdoblju prošle godine iznosila je 9,0%).

Bilanca

u 000 eura	31.12.2022.	31.3.2023.	Δ
Obveze prema bankama i drugim financijskim institucijama /i/	74.868	68.702	-6.166
Obveze po najmu	5.233	4.657	-576
Obveze za zajmove povezanim društvima (dugoročne)	47	47	0
Financijska imovina	2.916	2.963	47
Novac i novčani ekvivalenti	57.263	82.858	25.595
Neto dug	19.969	-12.415	-32.384
Normalizirana EBITDA	60.581	58.076	-2.505
Neto dug / normalizirana EBITDA	0,3	n/a	

u 000 eura	31.12.2022.	31.3.2023.	Δ
Kratkotrajna imovina	538.857	554.409	15.552
Kratkoročne obveze	285.264	303.086	17.822
Odnos kratkotrajne imovine i kratkoročnih obveza	1,9	1,8	

Skraćena bilanca

u 000 eura	31.12.2022.	31.3.2023.	Δ
Dugotrajna imovina	262.541	282.847	20.306
Kratkotrajna imovina	538.857	554.409	15.552
Imovina	801.398	837.256	35.858
Kapital i rezerve	460.469	470.720	10.251
Dugoročne obveze	55.665	63.450	7.785
Kratkoročne obveze	285.264	303.086	17.822
Ukupni kapital i obveze	801.398	837.256	35.858

u 000 eura	31.12.2022.	31.3.2023.
Neto dug	19.969	-12.415
Ukupni kapital	460.469	470.720
Pokazatelj zaduženosti	4,3%	n/a

Financijska pozicija

Ključne značajke bilance na 31. ožujak 2023.

Stanje ukupnih konsolidiranih sredstava i izvora sredstava na dan 31.3.2023. godine iznosi od 837,3 milijuna eura i veća je za 35,8 milijuna eura ili 4,5% više u odnosu na zadnji dan prethodne godine.

U strukturi sredstava, dugotrajna imovina iznosi 282,9 milijun eura i 33,8% ukupne imovine. U dugotrajnoj imovini došlo je do značajnije promjene na nematerijalnoj imovini koja je veća za 11,8 milijuna eura i na stavci građevinski objekti čiji je iznos veći za 8,6 milijuna eura. Povećanje se u najvećoj mjeri odnosi na aktiviranje zgrade novog laboratorij i akvizicije tvornice Električnih uređaja u Splitu. Istovremeno smanjen je iznos materijalne imovine u pripremi za 4 milijuna eura (najveći dio odnosi se aktiviranje laboratorija).

Kratkotrajna imovina na 31.3.2023. godine bez vremenskih razgraničenja iznosi 539,7 milijuna eura te je veća za 7,1 milijuna eura u odnosu na 31.12.2022. Unutar ove skupine raste iznos zaliha i to za 20,7 milijuna eura. Povećanjem ugovorenosti u narednom razdoblju očekuju se povećane isporuke te je došlo do povećanja zaliha i to najviše proizvodnje u tijeku (14,7 milijuna eura više) i gotovih proizvoda za 6,7 milijuna eura.

- Ukupna kratkotrajna potraživanja smanjena su za iznos od 39,2 milijuna eura. Potraživanja od kupaca i ugovorna imovina smanjena su za iznos od 28,4 milijuna eura. Potraživanja za dividendu smanjena su za 5,0 milijuna eura (dividenda priduženog društva). Ostala potraživanja manja su za 5,6 milijuna.
- Financijska imovina je na istoj razini kao i na kraju 2022. godine.
- Na nivou Grupe iznos stanja novca povećan je za 25,6 milijuna eura. Povećanje stanja novca rezultat je naplate potraživanja za isporuke iz prijašnjeg razdoblja.

U izvorima sredstava na dan 31.3.2023. godine došlo je do slijedećih promjena:

- Vlastiti izvori sredstava, kapital sa rezervama i zadržanom dobiti iznosi 470,7 milijuna eura i veći je za 10,3 milijuna eura u odnosu na kraj prošle godine i posljedica je zadržavanja dijela neto dobiti iz 2022. godine i ostvarene neto dobiti promatranog razdoblja.
- Nekomolirajući (manjinski interes) iznosi 100,4 milijuna eura i veći je za 5,6 milijun eura u odnosu na stanje 31.12.2022. godine.
- Dugoročna rezerviranja iznose 27,0 milijuna eura i veće su za 1,6 milijuna eura u odnosu na stanje na kraju 2022. godine.
- Dugoročne obveze iznose 36,5 milijuna eura i veće su za 6,2 milijuna eura. Iznos obveza po dugoročnim kreditima od banaka na približno je istom nivou a povećan je iznos ostalih dugoročnih obveza za 6,1 milijuna eura (buduće plaćanje obveza za kupljene udjele)
- Kratkoročne obveze bez vremenskih razgraničenja iznose 275,6 milijuna eura i veće su za 18,9 milijuna eura u odnosu na stanje 31.12.2022. godine.
- U strukturi kratkoročnih obveza do najznačajnijih promjena je došlo na poziciji obveza za predujmove koji su veći za iznos od 26,1 milijun eura. Kratkoročne obveze po kreditima manje su za 3,3 milijuna eura a manji je i iznos obveza prema dobavljačima i to za 8,2 milijuna eura.
- Odgođena plaćanja troškova i prihod budućeg razdoblja iznose 27,5 milijuna eura i manja su za 1,1 milijun eura.

U strukturi izvora sredstava, upisani kapital, rezerve, zadržana dobit, dobit tekuće godine i kapital koji pripada nekontrolirajućem interesu iznosi 470,7 milijuna eura što čini 56,2% ukupnih izvora. Dugoročna rezerviranja iznose 27,0 milijun eura i čine 3,2% ukupnih izvora. Ukupne dugoročne i kratkoročne obveze iznose 312,1 milijun eura i čine 37,3% ukupnih izvora. U kratkoročnim obvezama, obveze prema dobavljačima iznose 110,2 milijuna eura i čine 13,2% ukupnih izvora. Ukupni krediti (dugoročni i kratkoročni) iznose 80,6 milijun eura što čini 9,6% ukupnih izvora.

Potencijalne obveze Grupe (izvanbilančna evidencija) na dan 31.3.2023. godine iznose 606,1 milijuna eura, što je manje za iznos od 691,9 tisuća eura u odnosu na 31.12.2022. godine. Potencijalne obveze odnose se na izdane instrumente osiguranja plaćanja (garancije, jamstva, zadužnice).

Ukupno kratkotrajna imovina i plaćeni troškovi budućeg razdoblja veći su 1,8 puta od ukupnih kratkoročnih obveza i odgođenog plaćanja troškova i prihoda budućeg razdoblja. Struktura konsolidirane bilance ukazuje na usklađenost izvora sredstava i ulaganja te dobru financijsku stabilnost Grupe Končar.

Tržišna pozicija

Konsolidirani prihodi od prodaje proizvoda i usluga ostvareni su u iznosu od 171,5 milijuna eura što je 54,2 milijuna eura ili 46,2% više u odnosu na ostvarenje za prvo tromjesečje 2022. godine.

Na domaćem tržištu ostvareni su prihodi u iznosu od 62,4 milijuna eura što je 15,2 milijuna eura ili 32,1% više u odnosu na ostvarenje u istom razdoblju 2022. godine. U ukupnim prihodima od prodaje proizvoda i usluga pao je udio domaćeg tržišta i za promatrano razdoblje iznosi 36,4%.

U strukturi prihoda od prodaje proizvoda i usluga na domaćem tržištu, prihodi od prodaje proizvoda i usluga društvima unutar HEP-a ostvareni su u iznosu od 20,9 milijuna eura (12,2% ukupno ostvarenih prihoda od prodaje proizvoda i usluga).

Prihodi od prodaje proizvoda i usluga HŽ PP-u, HŽ Infrastrukturi i Tehničkim servisima željezničkih vozila ostvareni su u iznosu od 13,3 milijuna eura (7,7% ukupno ostvarenih prihoda od prodaje).

Prihodi od prodaje proizvoda i usluga na inozemnom tržištu ostvareni su u većem iznosu i od planiranih i od ostvarenih za prvo tromjesečje 2022. godine. Izvoz je ostvaren u iznosu od 109,1 milijuna eura što je 55,7% više od prošle godine.

U ukupnim prihodima od prodaje proizvoda i usluga udio izvoza iznosi 63,6%.

Pojedinačno po zemljama najznačajniji izvoz ostvaren je na tržištu Njemačke i to iznos od 18,6 milijuna eura ili 17,2% ukupnog izvoza (u odnosu na 1-3.2022. godinu 4,4 milijuna eura više). U Švedsku je izvezeno roba i usluga u iznosu od 18,0 milijuna eura ili 16,5% ukupnog izvoza, u Austriju 7,9 milijuna eura ili 7,2% od ukupno ostvarenog izvoza.

U odnosu na isto razdoblje prošle godine prihodi od prodaje proizvoda i usluga u izvozu su povećani na svim tržištima osim na tržištu Azije i Afrike gdje su ostvareni rezultati manji za 1,6 milijuna eura. Značajno povećanje prihoda bilježi se na tržištu Europske unije gdje je povećan iznos izvoza za 30,8 milijun eura. Izvoz u zemlje Europske unije ostvaren je u iznosu od 79,9 milijuna eura ili 73,2% ukupno ostvarenog izvoza

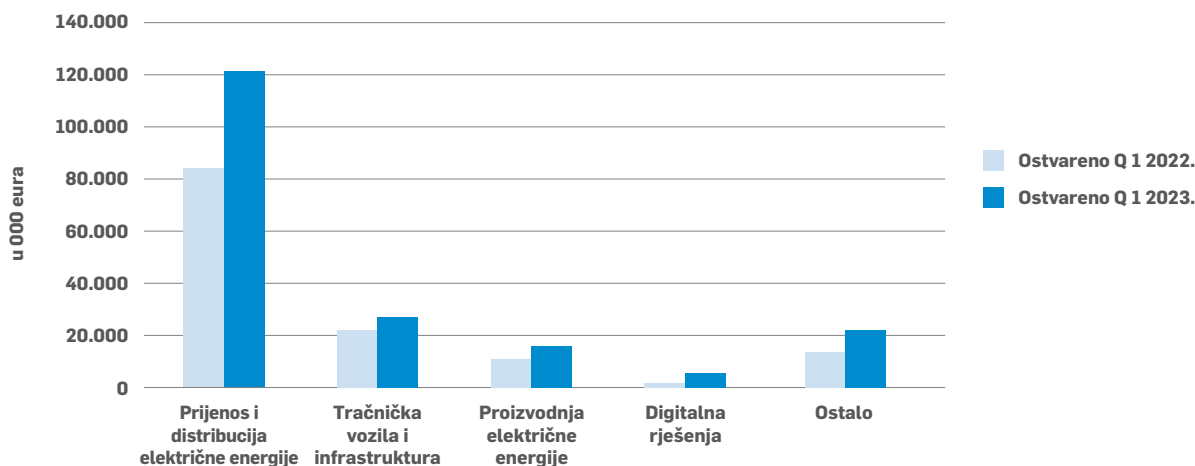
U prvom tromjesečju značajno je porasla ugovorenost na inozemnim tržištima čime su se stvorili uvjeti za daljnji rast izvoza u narednom razdoblju.



Prihodi po divizijama

u 000 eura

Divizije	Q 1 2022	udio u ukupnom	Q 1 2023	udio u ukupnom
Proizvodnja električne energije	10.576	8,2	16.044	8,4
Prijenos i distribucija električne energije ukupno	84.103	65,1	121.609	63,8
Prijenos	32.202	24,9	41.509	21,8
Distribucija	51.901	40,2	80.100	42,0
Tračnička vozila i infrastruktura ukupno	21.256	16,5	26.729	14,0
Tračnička vozila	20.165	15,6	23.710	12,4
Izgradnja i modernizacija željezničke infrastrukture	1.122	0,9	3.019	1,6
Digitalna rješenja	885	0,7	4.628	2,4
Ostalo	12.258	9,5	21.520	11,3
Ukupno prihodi od prodaje nekonsolidirano	129.108	100	190.530	100,0
Eliminacija internih odnosa	11.823		19.005	
Ukupno prihodi od prodaje konsolidirano	117.285	166	171.525	165,4



Ugovoreni poslovi i backlog

Društva Grupe u razdoblju 1-3.2023.godine ugovorila su novih poslova u iznosu od 404,7 milijuna eura. U odnosu na prošlu godinu ugovoreno je 215,6 milijuna eura više. Novougovoreni poslovi za 215,6 milijuna eura su veći od ugovorenog za prvo tromjesečje 2022. godine.

Omjer ugovorenih i realiziranih poslova za 1-3.2023. godinu, *book-to bill ratio*, iznosi 2,4.

Do značajnijeg povećanja ugovorenosti u odnosu na planirano došlo je u društvima na području Prijenosa i distribucija električne energije i to posebice društvima transformatorskog programa.

Od ukupnog iznosa ugovorenih poslova 335,6 milijuna eura (83% ukupno ugovorenih poslova) ugovoreno je za izvoz a 69,0 milijuna eura (17% ukupno ugovorenih poslova) odnosi se na ugovore u Hrvatskoj. Potrebno je napomenuti da je omjer novougovorenih ugovorenih i realiziranih poslova u izvozu iznosi 3,1.

Od ugovorenih poslova na domaćem tržištu najznačajniji dio odnosi se na ugovore za društva unutar HEP grupe i to u iznosu od 19,7 milijuna eura. Ukupan udio HEP-a u novougovorenim poslovima iznosi 4,9%. Od ugovora na domaćem tržištu značajan je i ugovor sa Strabagom u iznosu od 8,7 milijuna eura (projekt rekonstrukcije pruge Hrvatski Leskovac-Karlovac) i ugovor za održavanje i servis tramvaja sa Zagrebačkim holdingom u iznosu od 3,3 milijuna eura.

Na inozemnom tržištu, ugovoreno je novih poslova u iznosu od 335,6 milijuna eura.

Od ukupno ugovorenih poslova na inozemnim tržištima najveći dio ugovorenih poslova odnosi se na zemlje Europske unije i to iznos od 265,7 milijuna eura što je 160,0 milijuna eura više od ugovorenog u istom razdoblju 2022. godine. Učešće zemalja Europske unije u ukupno ugovorenim poslovima na izvoznim tržištima je 79,1%.

Do povećanja ugovorenosti došlo je i na svim ostalim tržištima u odnosu na 1-3. mjesec prošle godine.

Pojedinačno po zemljama najznačajniji iznosi odnose se na Njemačku gdje je ugovoreno novih poslova u iznosu od 62,6 milijuna eura i Austriju 42,5 milijuna eura.

Prema dinamici isporuke, za realizaciju u 2023. godini ugovoreno je 210,0 milijuna eura ili 52% novo ugovorenih poslova, a za realizaciju u narednim godinama ugovoreno je 194,6 milijuna eura (48%).

Stanje ugovorenih poslova, back log na kraju 3. mjeseca 2022. godine iznosi 1.205,4 milijuna eura što je 24% više u odnosu na stanje na početku godine. Back log na kraju I kvartala 2023. godine veći je za 469,0 milijuna eura u odnosu na stanje 31.3.2022. godine (736,4 milijuna eura stanje na dan 31.3.2022.)

U stanju otvorenih obveza, ugovori za realizaciju u 2023. godini iznose 726,6 milijuna eura čime je godišnji plan prihoda od prodaje za 2023. godinu u potpunosti pokrivena ugovorima.

Informacija za dioničare

KOEI-R-A	31.3.2022.	31.3.2023.	Indeks
Zadnja cijena (eur)	118,18	127,00	107,5
Najviša cijena (eur)	130,13	137,00	105,3
Najniža cijena (eur)	109,55	115,00	105,0
Volumen	23.449	14.955	63,8
Promet (eur)	2.782.015,00	1.896.387,00	68,2
Tržišna kapitalizacija (eur)	300.816.578,14	323.359.780,00	107,5
EPS (dobit po dionici eur) (dobit vlasnika matice/ponderirani broj dionica)	5,14	2,93	57,0

Dionica KONČAR – Elektroindustrije d.d. nalazi se na kotaciji Službenog tržišta Zagrebačke burze. Dionicu označava simbol KOEI-R-A. Društvo u skladu s pozitivnim propisima osigurava redovit pristup informacijama o svom radu i djelovanju, kao i podatke o činjenicama i okolnostima koje mogu utjecati na cijenu dionica (cjenovno osjetljive informacije).

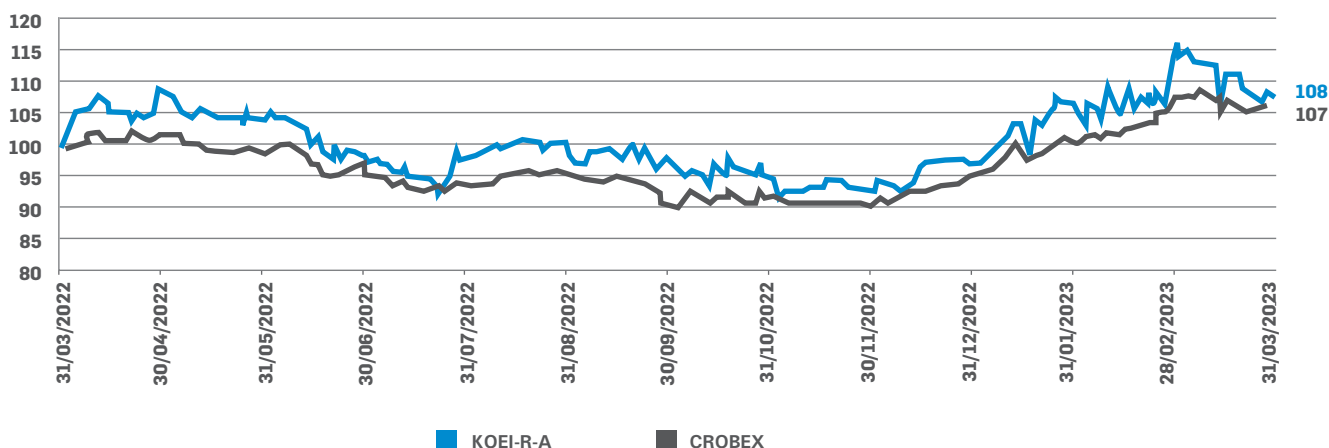
Temeljni kapital Društva iznosi 160.448.062,91 eur i sastoji se od 2.572.119 redovnih dionica nominalne vrijednosti 62,38 eura.

Dobit po dionici vlasnika matice temeljem rezultata I kvartala iznosi 2,93 eura.

Tržišna kapitalizacija iznosi 323,4 milijuna eura i veća je za 22,6 milijuna eura u odnosu na isti dan prošle godine.

Glavna skupština dioničara KONČAR – Elektroindustrije d.d. održat će se 13. lipnja 2023. godine. Uprava i Nadzorni odbor predložili su Glavnoj skupštini Društva isplatu dividende dioničarima u iznosu od 2,00 eura po dionici.

Kretanje indeksa cijene dionice KOEI i vrijednosti CROBEX-a



B Nerevidirani konsolidirani financijski izvještaji Grupe KONČAR siječanj – ožujak 2023.

Prilog 1

OPĆI PODACI ZA IZDAVATELJE

Razdoblje izvještavanja:	01/01/2023	do	31/03/2023
Godina:	2023	Kvartal:	1

Tromjesečni financijski izvještaji

Matični broj (MB):	03282635	Oznaka matične države članice izdavatelja:	HR
Matični broj subjekta (MBS):	080040936		
Osobni identifikacijski broj (OIB):	45050126417	LEI:	74780000HOSHMRAWO115
Šifra ustanove:	501		
Tvrtka izdavatelja:	KONČAR - ELEKTROINDUSTRIJA d.d.		
Poštanski broj i mjesto:	10000	ZAGREB	
Ulica i kućni broj:	FALLEROVO ŠETALIŠTE 22		
Adresa e-pošte:	koncar.finance@koncar.hr		
Internet adresa:	www.koncar.hr		
Broj zaposlenih (krajem izvještajnog razdoblja):	4845		
Konsolidirani izvještaj:	KD	(KN-nije konsolidirano/KD-konsolidirano)	
Revidirano:	RN	(RN-nije revidirano/RD-revidirano)	

Tvrtke ovisnih subjekata (prema MSFI):	Sjedište:	MB:
KONČAR - Energetika i usluge d.o.o.	Zagreb	1343068
KONČAR - Institut za elektrotehniku d.o.o.	Zagreb	3645363
KONČAR - Elektronika i informatika d.d.	Zagreb	3282899
KONČAR - Motori i električni sustavi d.o.o.	Zagreb	3282678
KONČAR - Generatori i motori d.o.o.	Zagreb	1356216
KONČAR - Obnovljivi izvori d.o.o.	Zagreb	2435071
KONČAR - Mjerni transformatori d.d.	Zagreb	3654656
KONČAR - Distributivni i specijalni transf. d.d.	Zagreb	3654664
KONČAR - Aparati i postrojenja d.o.o.	Zagreb	3641287
KONČAR - Električna vozila d.d.	Zagreb	3282660
KONČAR - Inženjering d.o.o. za proizvodnju i usluge	Zagreb	3654354
KONČAR - Metalne konstrukcije d.o.o.	Zagreb	1114328
KONČAR - Ulaganja d.o.o.	Zagreb	5423392
KONČAR - Digital d.o.o.	Zagreb	5478421

Knjigovodstveni servis:	Ne	(Da/Ne)
Osoba za kontakt:	MARINA MARKUŠIĆ (unos se samo prezime i ime osobe za kontakt)	
Telefon:	01 3667 175	
Adresa e-pošte:	marina.markusic@koncar.hr	
Revizorsko društvo:	KPMG Croatia d.o.o. (tvrtka revizorskog društva)	
Ovlašteni revizor:	Igor Gošek (ime i prezime)	

BILANCA

stanje na dan 31.03.2023.

u eurima

Obveznik: GRUPA KONČAR - ELEKTROINDUSTRIJA			
Naziv pozicije	AOP oznaka	Zadnji dan prethodne poslovne godine	Na izvještajni datum tekućeg razdoblja
1	2	3	4
A) POTRAŽIVANJA ZA UPISANI A NEUPLAĆENI KAPITAL	001	0	0
B) DUGOTRAJNA IMOVINA (AOP 003+010+020+031+036)	002	262.540.875	282.846.656
I. NEMATERIJALNA IMOVINA (AOP 004 do 009)	003	11.794.794	23.633.775
1. Izdaci za razvoj	004	2.931.309	3.176.033
2. Koncesije, patenti, licencije, robne i uslužne marke, softver i ostala prava	005	3.456.994	3.401.729
3. Goodwill	006	1.135.920	12.964.135
4. Predujmovi za nabavu nematerijalne imovine	007	0	0
5. Nematerijalna imovina u pripremi	008	4.267.838	4.089.487
6. Ostala nematerijalna imovina	009	2.733	2.391
II. MATERIJALNA IMOVINA (AOP 011 do 019)	010	202.746.228	207.390.746
1. Zemljište	011	39.517.143	40.264.231
2. Građevinski objekti	012	63.068.977	71.451.044
3. Postrojenja i oprema	013	53.837.485	53.434.088
4. Alati, pogonski inventar i transportna imovina	014	12.015.966	12.263.977
5. Biološka imovina	015	0	0
6. Predujmovi za materijalnu imovinu	016	6.588.811	6.970.412
7. Materijalna imovina u pripremi	017	11.165.793	7.147.280
8. Ostala materijalna imovina	018	316.047	315.964
9. Ulaganje u nekretnine	019	16.236.006	15.543.750
III. DUGOTRAJNA FINACIJSKA IMOVINA (AOP 021 do 030)	020	35.453.356	36.808.351
1. Ulaganja u udjele (dionice) poduzetnika unutar grupe	021	10.921	8.269
2. Ulaganja u ostale vrijednosne papire poduzetnika unutar grupe	022	0	0
3. Dani zajmovi, depoziti i slično poduzetnicima unutar grupe	023	0	0
4. Ulaganja u udjele (dionice) društava povezanih sudjelujućim interesom	024	29.022.513	31.157.583
5. Ulaganja u ostale vrijednosne papire društava povezanih sudjelujućim interesom	025	0	0
6. Dani zajmovi, depoziti i slično društvima povezanim sudjelujućim interesom	026	0	0
7. Ulaganja u vrijednosne papire	027	322.839	403.453
8. Dani zajmovi, depoziti i slično	028	2.242.527	1.282.844
9. Ostala ulaganja koja se obračunavaju metodom udjela	029	3.100.603	3.199.388
10. Ostala dugotrajna financijska imovina	030	753.953	756.814
IV. POTRAŽIVANJA (AOP 032 do 035)	031	6.319.888	8.903.856
1. Potraživanja od poduzetnika unutar grupe	032	0	0
2. Potraživanja od društava povezanih sudjelujućim interesom	033	0	0
3. Potraživanja od kupaca	034	1.582.841	1.976.800
4. Ostala potraživanja	035	4.737.047	6.927.056
V. ODGOBENA POREZNA IMOVINA	036	6.226.609	6.109.928
C) KRATKOTRAJNA IMOVINA (AOP 038+046+053+063)	037	532.673.104	539.726.903
I. ZALIHE (AOP 039 do 045)	038	191.523.077	212.246.934
1. Sirovine i materijal	039	114.009.424	113.937.176
2. Proizvodnja u tijeku	040	41.355.158	55.459.148
3. Gotovi proizvodi	041	24.260.460	30.992.323
4. Trgovačka roba	042	806.136	2.039.534
5. Predujmovi za zalihe	043	9.026.043	7.752.908
6. Dugotrajna imovina namijenjena prodaji	044	2.065.856	2.065.845
7. Biološka imovina	045	0	0

BILANCA

stanje na dan 31.03.2023.

u eurima

Obveznik: GRUPA KONČAR - ELEKTROINDUSTRIJA			
Naziv pozicije	AOP oznaka	Zadnji dan prethodne poslovne godine	Na izvještajni datum tekućeg razdoblja
1	2	3	4
II. POTRAŽIVANJA (AOP 047 do 052)			
1. Potraživanja od poduzetnika unutar grupe	047	0	0
2. Potraživanja od društava povezanih sudjelujućim interesom	048	8.458.383	5.133.164
3. Potraživanja od kupaca	049	237.067.484	206.925.183
4. Potraživanja od zaposlenika i članova poduzetnika	050	81.354	206.533
5. Potraživanja od države i drugih institucija	051	9.817.351	9.547.536
6. Ostala potraživanja	052	25.480.327	19.845.795
III. KRATKOTRAJNA FINANCIJSKA IMOVINA (AOP 054 do 062)			
1. Ulaganja u udjele (dionice) poduzetnika unutar grupe	054	0	0
2. Ulaganja u ostale vrijednosne papire poduzetnika unutar grupe	055	0	0
3. Dani zajmovi, depoziti i slično poduzetnicima unutar grupe	056	0	0
4. Ulaganja u udjele (dionice) društava povezanih sudjelujućim interesom	057	0	0
5. Ulaganja u ostale vrijednosne papire društava povezanih sudjelujućim interesom	058	0	0
6. Dani zajmovi, depoziti i slično društvima povezanim sudjelujućim interesom	059	0	0
7. Ulaganja u vrijednosne papire	060	0	0
8. Dani zajmovi, depoziti i slično	061	2.078.807	2.216.813
9. Ostala financijska imovina	062	903.618	746.732
IV. NOVAC U BANCII I BLAGAJNI			
D) PLAĆENI TROŠKOVI BUDUĆEG RAZDOBLJA I OBRAČUNATI PRIHODI	064	6.184.248	14.682.146
E) UKUPNO AKTIVA (AOP 001+002+037+064)	065	801.398.227	837.255.705
F) IZVANBILANČNI ZAPISI			
PASIVA			
A) KAPITAL I REZERVE (AOP 068 do 070+076+077+083+086+089)			
I. TEMELJNI (UPISANI) KAPITAL			
II. KAPITALNE REZERVE			
III. REZERVE IZ DOBITI (AOP 071+072-073+074+075)			
1. Zakonske rezerve	071	9.662.202	9.676.559
2. Rezerve za vlastite dionice	072	4.526.798	4.526.798
3. Vlastite dionice i udjeli (odbitna stavka)	073	-2.051.700	-2.051.700
4. Statutarne rezerve	074	67.872.168	67.872.171
5. Ostale rezerve	075	31.861.678	32.039.969
IV. REVALORIZACIJSKE REZERVE			
V. REZERVE FER VRIJEDNOSTI (AOP 078 do 080)			
1. Fer vrijednost financijske imovine kroz ostalu sveobuhvatnu dobit (odnosno raspoložive za prodaju)	078	0	0
2. Učinkoviti dio zaštite novčanih tokova	079	0	0
3. Učinkoviti dio zaštite neto ulaganja u inozemstvu	080	0	0
4. Ostale rezerve fer vrijednosti	081	-13.351	0
5. Tečajne razlike iz preračuna inozemnog poslovanja (konsolidacija)	082	-16.144	97.207
VI. ZADRŽANA DOBIT ILI PRENESENI GUBITAK (AOP 082-083)			
1. Zadržana dobit	084	58.812.800	90.197.385
2. Preneseni gubitak	085	0	0
VII. DOBIT ILI GUBITAK POSLOVNE GODINE (AOP 085-086)			
1. Dobit poslovne godine	087	34.568.528	7.465.795
2. Gubitak poslovne godine	088	0	0
VIII. MANJINSKI (NEKONTROLIRAJUĆI) INTERES			
	089	94.701.987	100.351.994

BILANCA

stanje na dan 31.03.2023.

u eurima

Obveznik: GRUPA KONČAR - ELEKTROINDUSTRIJA			
Naziv pozicije	AOP oznaka	Zadnji dan prethodne poslovne godine	Na izvještajni datum tekućeg razdoblja
1	2	3	4
B) REZERVIRANJA (AOP 091 do 096)	090	25.364.022	26.986.705
1. Rezerviranja za mirovine, otpremnine i slične obveze	091	4.781.289	5.545.609
2. Rezerviranja za porezne obveze	092	0	40.360
3. Rezerviranja za započete sudske sporove	093	3.402.745	2.941.473
4. Rezerviranja za troškove obnavljanja prirodnih bogatstava	094	837.337	837.337
5. Rezerviranja za troškove u jamstvenim rokovima	095	16.302.287	17.260.662
6. Druga rezerviranja	096	40.364	361.264
C) DUGOROČNE OBVEZE (AOP 098 do 108)	097	30.301.402	36.463.609
1. Obveze prema poduzetnicima unutar grupe	098	0	0
2. Obveze za zajmove, depozite i slično poduzetnika unutar grupe	099	0	0
3. Obveze prema društvima povezanim sudjelujućim interesom	100	0	0
4. Obveze za zajmove, depozite i slično društava povezanih sudjelujućim interesom	101	0	0
5. Obveze za zajmove, depozite i slično	102	46.453	46.453
6. Obveze prema bankama i drugim financijskim institucijama	103	22.533.270	22.991.145
7. Obveze za predujmove	104	0	0
8. Obveze prema dobavljačima	105	0	0
9. Obveze po vrijednosnim papirima	106	1.540.381	1.540.442
10. Ostale dugoročne obveze	107	3.755.328	9.462.972
11. Odgođena porezna obveza	108	2.425.970	2.422.597
D) KRATKOROČNE OBVEZE (AOP 110 do 123)	109	259.980.794	275.592.603
1. Obveze prema poduzetnicima unutar grupe	110	0	0
2. Obveze za zajmove, depozite i slično poduzetnika unutar grupe	111	0	0
3. Obveze prema društvima povezanim sudjelujućim interesom	112	9.390.355	6.015.824
4. Obveze za zajmove, depozite i slično društava povezanih sudjelujućim interesom	113	0	0
5. Obveze za zajmove, depozite i slično	114	0	14.600
6. Obveze prema bankama i drugim financijskim institucijama	115	52.334.533	45.710.522
7. Obveze za predujmove	116	45.502.012	71.589.858
8. Obveze prema dobavljačima	117	110.720.056	106.460.285
9. Obveze po vrijednosnim papirima	118	187.537	0
10. Obveze prema zaposlenicima	119	9.213.419	10.938.283
11. Obveze za poreze, doprinose i slična davanja	120	17.022.118	14.901.302
12. Obveze s osnovne udjela u rezultatu	121	97.265	93.688
13. Obveze po osnovi dugotrajne imovine namijenjene prodaji	122	119.185	119.233
14. Ostale kratkoročne obveze	123	15.394.314	19.749.008
E) ODGOĐENO PLAĆANJE TROŠKOVA I PRIHOD BUDUĆEGA RAZDOBLJA	124	25.283.483	27.493.042
F) UKUPNO – PASIVA (AOP 067+090+097+109+124)	125	801.398.235	837.255.705
G) IZVANBILANČNI ZAPISI	126	606.800.054	606.108.120

RAČUN DOBITI I GUBITKA u razdoblju 01.01.2023. do 31.03.2023.

u eurima

Obveznik: GRUPA KONČAR - ELEKTROINDUSTRIJA					
Naziv pozicije	AOP ozna- ka	Isto razdoblje prethodne godine		Tekuće razdoblje	
		Kumulativ	Tromjesečje	Kumulativ	Tromjesečje
1	2	3	4	5	6
I. POSLOVNI PRIHODI (AOP 002 do 006)	001	126.549.118	126.549.118	175.970.801	175.970.801
1. Prihodi od prodaje s poduzetnicima unutar grupe	002	0	0	0	0
2. Prihodi od prodaje (izvan grupe)	003	117.285.066	117.285.066	171.525.781	171.525.781
3. Prihodi na temelju upotrebe vlastitih proizvoda, robe i usluga	004	0	0	0	0
4. Ostali poslovni prihodi s poduzetnicima unutar grupe	005	0	0	0	0
5. Ostali poslovni prihodi (izvan grupe)	006	9.264.052	9.264.052	4.445.020	4.445.020
II. POSLOVNI RASHODI (AOP 08+009+013+017+018+019+022+029)	007	111.475.864	111.475.864	165.234.615	165.234.615
1. Promjene vrijednosti zaliha proizvodnje u tijeku i gotovih proizvoda	008	-12.651.676	-12.651.676	-20.804.797	-20.804.797
2. Materijalni troškovi (AOP 010 do 012)	009	91.587.027	91.587.027	138.274.335	138.274.335
a) Troškovi sirovina i materijala	010	80.855.864	80.855.864	111.695.366	111.695.366
b) Troškovi prodane robe	011	2.161.068	2.161.068	9.363.963	9.363.963
c) Ostali vanjski troškovi	012	8.570.095	8.570.095	17.215.006	17.215.006
3. Troškovi osoblja (AOP 014 do 016)	013	22.882.893	22.882.893	32.861.891	32.861.891
a) Neto plaće i nadnice	014	14.009.698	14.009.698	20.450.237	20.450.237
b) Troškovi poreza i doprinosa iz plaća	015	5.816.057	5.816.057	8.342.608	8.342.608
c) Doprinosi na plaće	016	3.057.138	3.057.138	4.069.046	4.069.046
4. Amortizacija	017	3.400.046	3.400.046	4.936.966	4.936.966
5. Ostali troškovi	018	5.806.369	5.806.369	8.771.128	8.771.128
6. Vrijednosna usklađenja (AOP 020+021)	019	169.240	169.240	71.680	71.680
a) dugotrajne imovine osim financijske imovine	020	0	0	0	0
b) kratkotrajne imovine osim financijske imovine	021	169.240	169.240	71.680	71.680
7. Rezerviranja (AOP 023 do 028)	022	0	0	0	0
a) Rezerviranja za mirovine, otpremnine i slične obveze	023	0	0	0	0
b) Rezerviranja za porezne obveze	024	0	0	0	0
c) Rezerviranja za započete sudske sporove	025	0	0	0	0
d) Rezerviranja za troškove obnavljanja prirodnih bogatstava	026	0	0	0	0
e) Rezerviranja za troškove u jamstvenim rokovima	027	0	0	0	0
f) Druga rezerviranja	028	0	0	0	0
8. Ostali poslovni rashodi	029	281.965	281.965	1.123.412	1.123.412
III. FINANIJSKI PRIHODI (AOP 031 do 040)	030	452.118	452.118	258.646	258.646
1. Prihodi od ulaganja u udjele (dionice) poduzetnika unutar grupe	031	0	0	0	0
2. Prihodi od ulaganja u udjele (dionice) društava povezanih sudjelujućim interesima	032	0	0	0	0
3. Prihodi od ostalih dugotrajnih financijskih ulaganja i zajmova poduzetnicima unutar grupe	033	0	0	0	0
4. Ostali prihodi s osnove kamata iz odnosa s poduzetnicima unutar grupe	034	0	0	0	0
5. Tečajne razlike i ostali financijski prihodi iz odnosa s poduzetnicima unutar grupe	035	0	0	0	0
6. Prihodi od ostalih dugotrajnih financijskih ulaganja i zajmova	036	75.329	75.329	23.210	23.210
7. Ostali prihodi s osnove kamata	037	162.252	162.252	135.106	135.106
8. Tečajne razlike i ostali financijski prihodi	038	149.206	149.206	115	115
9. Nerealizirani dobiti (prihodi) od financijske imovine	039	25.310	25.310	84.417	84.417
10. Ostali financijski prihodi	040	40.021	40.021	15.798	15.798
IV. FINANIJSKI RASHODI (AOP 042 do 048)	041	250.624	250.624	1.199.595	1.199.595
1. Rashodi s osnove kamata i slični rashodi s poduzetnicima unutar grupe	042	0	0	0	0
2. Tečajne razlike i drugi rashodi s poduzetnicima unutar grupe	043	0	0	0	0

RAČUN DOBITI I GUBITKA

u razdoblju 01.01.2023. do 31.03.2023.

u eurima

Obveznik: GRUPA KONČAR - ELEKTROINDUSTRIJA					
Naziv pozicije	AOP ozna- ka	Isto razdoblje prethodne godine		Tekuće razdoblje	
		Kumulativ	Tromjesečje	Kumulativ	Tromjesečje
1	2	3	4	5	6
3. Rashodi s osnove kamata i slični rashodi	044	240.149	240.149	607.201	607.201
4. Tečajne razlike i drugi rashodi	045	0	0	591.392	591.392
5. Nerealizirani gubici (rashodi) od financijske imovine	046	0	0	0	0
6. Vrijednosna usklađenja financijske imovine (neto)	047	0	0	0	0
7. Ostali financijski rashodi	048	10.475	10.475	1.002	1.002
V. UDIO U DOBITI OD DRUŠTAVA POVEZANIH SUDJELUJUĆIM INTERESOM	049	873.582	873.582	2.135.070	2.135.070
VI. UDIO U DOBITI OD ZAJEDNIČKIH POTHVATA	050	132.140	132.140	101.858	101.858
VII. UDIO U GUBITKU OD DRUŠTAVA POVEZANIH SUDJELUJUĆIM INTERESOM	051	0	0	0	0
VIII. UDIO U GUBITKU OD ZAJEDNIČKIH POTHVATA	052	3.070	3.070	3.073	3.073
IX. UKUPNI PRIHODI (AOP 001+030+049 +050)	053	128.006.958	128.006.958	178.466.375	178.466.375
X. UKUPNI RASHODI (AOP 007+041+051 + 052)	054	111.729.558	111.729.558	166.437.283	166.437.283
XI. DOBIT ILI GUBITAK PRIJE OPOREZIVANJA (AOP 053-054)	055	16.277.400	16.277.400	12.029.092	12.029.092
1. Dobit prije oporezivanja (AOP 053-054)	056	16.277.400	16.277.400	12.029.092	12.029.092
2. Gubitak prije oporezivanja (AOP 054-053)	057	0	0	0	0
XII. POREZ NA DOBIT	058	1.393.895	1.393.895	1.702.185	1.702.185
XIII. DOBIT ILI GUBITAK RAZDOBLJA (AOP 055-059)	059	14.883.505	14.883.505	10.326.907	10.326.907
1. Dobit razdoblja (AOP 055-059)	060	14.883.505	14.883.505	10.326.907	10.326.907
2. Gubitak razdoblja (AOP 059-055)	061	0	0	0	0
PREKINUTO POSLOVANJE (popunjava poduzetnik obveznika MSFI-a samo ako ima prekinuto poslovanje)					
XIV. DOBIT ILI GUBITAK PREKINUTOG POSLOVANJA PRIJE OPOREZIVANJA (AOP 063-064)	062	0	0	0	0
1. Dobit prekinutog poslovanja prije oporezivanja	063	0	0	0	0
2. Gubitak prekinutog poslovanja prije oporezivanja	064	0	0	0	0
XV. POREZ NA DOBIT PREKINUTOG POSLOVANJA	065	0	0	0	0
1. Dobit prekinutog poslovanja za razdoblje (AOP 062-065)	066	0	0	0	0
2. Gubitak prekinutog poslovanja za razdoblje (AOP 065-062)	067	0	0	0	0
UKUPNO POSLOVANJE (popunjava samo poduzetnik obveznik MSFI-a koji ima prekinuto poslovanje)					
XVI. DOBIT ILI GUBITAK PRIJE OPOREZIVANJA (AOP 055+062)	068	0	0	0	0
1. Dobit prije oporezivanja (AOP 068)	069	0	0	0	0
2. Gubitak prije oporezivanja (AOP 068)	070	0	0	0	0
XVII. POREZ NA DOBIT (AOP 058+065)	071	0	0	0	0
XVIII. DOBIT ILI GUBITAK RAZDOBLJA (AOP 068-071)	072	0	0	0	0
1. Dobit razdoblja (AOP 068-071)	073	0	0	0	0
2. Gubitak razdoblja (AOP 071-068)	074	0	0	0	0
DODATAK RDG-u (popunjava poduzetnik koji sastavlja konsolidirani godišnji financijski izvještaj)					
XIX. DOBIT ILI GUBITAK RAZDOBLJA (AOP 076+077)	075	14.883.505	14.883.505	10.326.907	10.326.907
1. Pripisana imateljima kapitala matice	076	13.071.740	13.071.740	7.465.795	7.465.795
2. Pripisana manjinskom (nekontrolirajućem) interesu	077	1.811.765	1.811.765	2.861.112	2.861.112
IZVJEŠTAJ O OSTALOJ SVEOBUHVAATNOJ DOBITI (popunjava poduzetnik obveznik primjene MSFI-a)					
I. DOBIT ILI GUBITAK RAZDOBLJA	078	14.883.505	14.883.505	10.326.907	10.326.907
II. OSTALA SVEOBUHVAATNA DOBIT/GUBITAK PRIJE POREZA (AOP 80 + 87)	079	-185.386	-185.386	202.438	202.438
III. Stavke koje neće biti reklasificirane u dobit ili gubitak (AOP 081 do 085)	080	0	0	0	0
1. Promjene revalorizacijskih rezervi dugotrajne materijalne i nematerijalne imovine	081	0	0	0	0

RAČUN DOBITI I GUBITKA u razdoblju 01.01.2023. do 31.03.2023.

u eurima

Obveznik: GRUPA KONČAR - ELEKTROINDUSTRIJA					
Naziv pozicije	AOP ozna- ka	Isto razdoblje prethodne godine		Tekuće razdoblje	
		Kumulativ	Tromjesečje	Kumulativ	Tromjesečje
1	2	3	4	5	6
2. Dobitak ili gubitak s osnove naknadnog vrednovanja vlasničkih vrijednosnih papira po fer vrijednosti kroz ostalu sveobuhvatnu dobit	082	0	0	0	0
3. Promjene fer vrijednosti financijske obveze po fer vrijednosti kroz račun dobiti i gubitka koja se može pripisati promjenama kreditnog rizika obveze	083	0	0	0	0
4. Aktuarski dobici/gubici po planovima definiranih primanja	084	0	0	0	0
5. Ostale stavke koje neće biti reklasificirane	085	0	0	0	0
6. Porez na dobit koji se odnosi na stavke koje neće biti reklasificirane	086	0	0	0	0
IV. Stavke koje je moguće reklasificirati u dobit ili gubitak (AOP 088 do 095)	087	-185.386	-185.386	202.438	202.438
1. Tečajne razlike iz preračuna inozemnog poslovanja	088	-185.386	-185.386	202.438	202.438
2. Dobitak ili gubitak s osnove naknadnog vrednovanja dužničkih vrijednosnih papira po fer vrijednosti kroz ostalu sveobuhvatnu dobit	089	0	0	0	0
3. Dobit ili gubitak s osnove učinkovite zaštite novčanih tokova	090	0	0	0	0
4. Dobit ili gubitak s osnove učinkovite zaštite neto ulaganja u inozemstvu	091	0	0	0	0
5. Udio u ostaloj sveobuhvatnoj dobiti/gubitku društava povezanih sudjelujućim interesom	092	0	0	0	0
6. Promjene fer vrijednosti vremenske vrijednosti opcije	093	0	0	0	0
7. Promjene fer vrijednosti terminskih elemenata terminskih ugovora	094	0	0	0	0
8. Ostale stavke koje je moguće reklasificirati u dobit ili gubitak	095	0	0	0	0
9. Porez na dobit koji se odnosi na stavke koje je moguće reklasificirati u dobit ili gubitak	096	0	0	0	0
V. NETO OSTALA SVEOBUHATNA DOBIT ILI GUBITAK (AOP 080+087 - 086 - 096)	097	-185.386	-185.386	202.438	202.438
VI. SVEOBUHATNA DOBIT ILI GUBITAK RAZDOBLJA (AOP 078+097)	098	14.698.119	14.698.119	10.529.345	10.529.345
DODATAK Izvještaju o ostaloj sveobuhvatnoj dobiti (popunjava poduzetnik koji sastavlja konsolidirani izvještaj)					
VI. SVEOBUHATNA DOBIT ILI GUBITAK RAZDOBLJA (AOP 100+101)	099	14.698.119	14.698.119	10.529.345	10.529.345
1. Pripisana imateljima kapitala matice	100	12.973.986	12.973.986	7.572.540	7.572.540
2. Pripisana manjinskom (nekontrolirajućem) interesu	101	1.724.133	1.724.133	2.956.805	2.956.805

IZVJEŠTAJ O NOVČANOM TIJEKU – Direktna metoda u razdoblju 01.01.2023. do 31.03.2023.

u eurima

Obveznik: GRUPA KONČAR - ELEKTROINDUSTRIJA			
Naziv pozicije	AOP oznaka	Isto razdoblje prethodne godine	Tekuće razdoblje
1	2	3	4
Novčani tokovi od poslovnih aktivnosti			
1. Novčani primici od kupaca	001	127.840.720	239.139.372
2. Novčani primici od tantijema, naknada, provizija i sl.	002	0	0
3. Novčani primici od osiguranja za naknadu šteta	003	290.723	117.416
4. Novčani primici s osnove povrata poreza	004	4.508.603	6.366.454
5. Ostali novčani primici od poslovnih aktivnosti	005	1.216.638	2.382.477
I. Ukupno novčani primici od poslovnih aktivnosti (AOP 001 do 005)	006	133.856.684	248.005.719
1. Novčani izdaci dobavljačima	007	-96.913.361	-150.655.481
2. Novčani izdaci za zaposlene	008	-21.985.769	-33.829.104
3. Novčani izdaci za osiguranje za naknade šteta	009	-328.164	-312.292
4. Novčani izdaci za kamate	010	-106.129	-327.428
5. Plaćeni porez na dobit	011	-544.680	-1.488.163
6. Ostali novčani izdaci od poslovnih aktivnosti	012	-7.444.221	-18.392.832
II. Ukupno novčani izdaci od poslovnih aktivnosti (AOP 007 do 012)	013	-127.322.324	-205.005.300
A) NETO NOVČANI TOKOVI OD POSLOVNIH AKTIVNOSTI (AOP 006 do 013)	014	6.534.360	43.000.419
Novčani tokovi od investicijskih aktivnosti			
1. Novčani primici od prodaje dugotrajne materijalne i nematerijalne imovine	015	1.031.978	91.505
2. Novčani primici od prodaje financijskih instrumenata	016	0	0
3. Novčani primici od kamata	017	284.275	15.486
4. Novčani primici od dividendi	018	4.613.817	5.065.285
5. Novčani primici s osnove povrata danih zajmova i štednih uloga	019	4.100	1.597
6. Ostali novčani primici od investicijskih aktivnosti	020	15.112.361	0
III. Ukupno novčani primici od investicijskih aktivnosti (AOP 015 do 020)	021	21.046.531	5.173.873
1. Novčani izdaci za kupnju dugotrajne materijalne i nematerijalne imovine	022	-3.999.111	-5.244.480
2. Novčani izdaci za stjecanje financijskih instrumenata	023	-213.260	-5.839.804
3. Novčani izdaci s osnove danih zajmova i štednih uloga	024	-503.014	-195.950
4. Stjecanje ovisnog društva, umanjeno za stečeni novac	025	-41.122.523	0
5. Ostali novčani izdaci od investicijskih aktivnosti	026	-239	0
IV. Ukupno novčani izdaci od investicijskih aktivnosti (AOP 022 do 026)	027	-45.838.147	-11.280.234
B) NETO NOVČANI TOKOVI OD INVESTICIJSKIH AKTIVNOSTI (AOP 021 + 027)	028	-24.791.616	-6.106.361
Novčani tokovi od financijskih aktivnosti			
1. Novčani primici od povećanja temeljnog (upisanog) kapitala	029	0	0
2. Novčani primici od izdavanja vlasničkih i dužničkih financijskih instrumenata	030	0	0
3. Novčani primici od glavnice kredita, pozajmica i drugih posudbi	031	48.136.725	2.180.403
4. Ostali novčani primici od financijskih aktivnosti	032	21.067	324.518
V. Ukupno novčani primici od financijskih aktivnosti (AOP 029 do 032)	033	48.157.792	2.504.921
1. Novčani izdaci za otplatu glavnice kredita, pozajmica i drugih posudbi i dužničkih financijskih instrumenata	034	-6.567.731	-11.295.901
2. Novčani izdaci za isplatu dividendi	035	-1.945	-3.576
3. Novčani izdaci za financijski najam	036	-21.157	-386.594
4. Novčani izdaci za otkup vlastitih dionica i smanjenje temeljnog (upisanog) kapitala	037	0	0
5. Ostali novčani izdaci od financijskih aktivnosti	038	-155.327	-1.979.283
VI. Ukupno novčani izdaci od financijskih aktivnosti (AOP 034 do 038)	039	-6.746.160	-13.665.354
C) NETO NOVČANI TOKOVI OD FINACIJSKIH AKTIVNOSTI (AOP 033+039)	040	41.411.632	-11.160.433
1. Nerealizirane tečajne razlike po novcu i novčanim ekvivalentima	041	169.640	-138.115
D) NETO POVEĆANJE ILI SMANJENJE NOVČANIH TOKOVA (AOP 014 + 028 + 040 + 041)	042	23.324.016	25.595.510
E) NOVAC I NOVČANI EKVIVALENTI NA POČETKU RAZDOBLJA	043	56.222.556	57.262.703
F) NOVAC I NOVČANI EKVIVALENTI NA KRAJU RAZDOBLJA (AOP 042+043)	044	79.546.572	82.858.213

IZVJEŠTAJ O PROMJENAMA KAPITALA

za razdoblje od 01.01.2023. do 31.03.2023.

B Nerevidirani konsolidirani financijski izvještaji Grupe KONČAR siječanj - ožujak 2023.

u eurima

Opis pozicije	AOP oznaka	Raspodjeljivo imateljima kapitala matice																Manjinski (nekontrolirajući) interes	Ukupno kapital i rezerve
		Temeljni (upisani) kapital	Kapitalne rezerve	Zakonske rezerve	Rezerve za vlastite dionice	Vlastite dionice i udjeli (odbitna stavka)	Statutarne rezerve	Ostale rezerve	Revalorizacijske rezerve	Fer vrijednost financijske imovine raspoložive za prodaju	Učinkoviti dio zaštite novčanih tokova	Učinkoviti dio zaštite neto ulaganja u inozemstvo	Ostale rezerve fer vrijednosti	Tečajne razlike iz preračuna inozemnog poslovanja	Zadržana dobit / preneseni gubitak	Dobit / gubitak poslovne godine	Ukupno raspodjeljivo imateljima kapitala matice		
1	2	3	4	5	6	7	8	9	10	11	12	13	14	15	16	17	18 (3 do 6 - 7 + 8 do 17)	19	20 (18+19)
Prethodno razdoblje																			
1. Stanje na dan početka prethodne poslovne godine	01	160.448.063	95.505	9.326.668	4.581.370	2.106.272	63.724.452	31.359.234	0	0	0	0	0	-15.218	46.344.816	21.759.267	335.517.885	41.862.190	377.380.075
2. Promjene računovodstvenih politika	02	0	0	0	0	0	0	0	0	0	0	0	0	0	0	0	0	0	0
3. Ispravak pogreški	03	0	0	0	0	0	0	0	0	0	0	0	0	0	0	0	0	0	0
4. Stanje na dan početka prethodne poslovne godine (prepravljeno) (AOP 01 do 03)	04	160.448.063	95.505	9.326.668	4.581.370	2.106.272	63.724.452	31.359.234	0	0	0	0	0	-15.218	46.344.816	21.759.267	335.517.885	41.862.190	377.380.075
5. Dobit/gubitak razdoblja	05	0	0	0	0	0	0	0	0	0	0	0	0	0	0	34.568.528	34.568.528	14.578.442	49.146.970
6. Tečajne razlike iz preračuna inozemnog poslovanja	06	0	0	0	0	0	0	0	0	0	0	0	-13.351	-926	0	0	-14.277	-11.165	-25.442
7. Promjene revalorizacijskih rezervi dugotrajne materijalne i nematerijalne imovine	07	0	0	0	0	0	0	0	0	0	0	0	0	0	0	0	0	0	0
8. Dobitak ili gubitak s osnove naknadnog vrednovanja financijske imovine prema fer vrijednosti kroz ostalu sveobuhvatnu dobit (raspoloživa za prodaju)	08	0	0	0	0	0	0	0	0	0	0	0	0	0	0	0	0	0	0
9. Dobitak ili gubitak s osnove učinkovite zaštite novčanog toka	09	0	0	0	0	0	0	0	0	0	0	0	0	0	0	0	0	0	0
10. Dobitak ili gubitak s osnove učinkovite zaštite neto ulaganja u inozemstvu	10	0	0	0	0	0	0	0	0	0	0	0	0	0	0	0	0	0	0
11. Udio u ostaloj sveobuhvatnoj dobiti/gubitku društava povezanih sudjelujućim interesom	11	0	0	0	0	0	0	0	0	0	0	0	0	0	0	0	0	0	0
12. Aktuarski dobici/gubici po planovima definiranih primanja	12	0	0	0	0	0	0	0	0	0	0	0	0	0	0	0	0	0	0
13. Ostale ne vlasničke promjene kapitala	13	0	0	0	0	0	0	0	0	0	0	0	0	0	0	0	0	41.278.579	41.278.579
14. Porez na transakcije priznate direktno u kapitalu	14	0	0	0	0	0	0	0	0	0	0	0	0	0	0	0	0	0	0
15. Smanjenje temeljnog (upisanog) kapitala (osim u postupku predstečajne nagodbe i nastalog reinvestiranjem dobiti)	15	0	0	0	0	0	0	0	0	0	0	0	0	0	0	0	0	0	0
16. Smanjenje temeljnog (upisanog) kapitala u postupku predstečajne nagodbe	16	0	0	0	0	0	0	0	0	0	0	0	0	0	0	0	0	0	0
17. Smanjenje temeljnog (upisanog) kapitala nastalog reinvestiranjem dobiti	17	0	0	0	0	0	0	0	0	0	0	0	0	0	0	0	0	0	0
18. Otkup vlastitih dionica/udjela	18	0	0	0	0	0	0	0	0	0	0	0	0	0	0	0	0	0	0
19. Uplate članova/dioničara	19	0	0	0	0	0	0	0	0	0	0	0	0	0	0	0	0	0	0
20. Isplata udjela u dobiti/dividende	20	0	0	0	0	0	0	0	0	0	0	0	0	0	-4.391.909	0	-4.391.909	-2.793.210	-7.185.119
21. Ostale raspodjele i isplate članovima/dioničarima	21	0	0	0	-54.572	-54.572	0	-37.222	0	0	0	0	0	0	87.540	0	50.318	-212.849	-162.531
22. Prijenos u pozicije rezervi po godišnjem rasporedu	22	0	0	299.534	0	0	4.147.716	539.666	0	0	0	0	0	0	16.772.353	-21.759.267	2	0	2
23. Povećanje rezervi u postupku predstečajne nagodbe	23	0	0	0	0	0	0	0	0	0	0	0	0	0	0	0	0	0	0
24. Stanje na zadnji dan izvještajnog razdoblja prethodne poslovne godine (04 do 23)	24	160.448.063	95.505	9.626.202	4.526.798	2.051.700	67.872.168	31.861.678	0	0	0	0	-13.351	-16.144	58.812.800	34.568.528	365.730.547	94.701.987	460.432.534
DODATAK IZVJEŠTAJU O PROMJENAMA KAPITALA (popunjava poduzetnik obveznik primjene MSFI-a)																			
I. OSTALA SVEOBUHVAATNA DOBIT PRETHODNOG RAZDOBLJA. UMANJENO ZA POREZE (AOP 06 do 14)	25	0	0	0	0	0	0	0	0	0	0	0	-13.351	-926	0	0	-14.277	41.267.414	41.253.137
II. SVEOBUHVAATNA DOBIT ILI GUBITAK PRETHODNOG RAZDOBLJA (AOP 05+25)	26	0	0	0	0	0	0	0	0	0	0	0	-13.351	-926	0	34.568.528	34.554.251	55.845.856	90.400.107
III. TRANSAKCIJE S VLASNICIMA PRETHODNOG RAZDOBLJA PRIZNATE DIREKTNO U KAPITALU (AOP 15 do 23)	27	0	0	299.534	-54.572	-54.572	4.147.716	502.444	0	0	0	0	0	0	12.467.984	-21.759.267	-4.341.589	-3.006.059	-7.347.648

IZVJEŠTAJ O PROMJENAMA KAPITALA

za razdoblje od 01.01.2023. do 31.03.2023.

B Nerevidirani konsolidirani financijski izvještaji Grupe KONČAR siječanj - ožujak 2023.

u eurima

Opis pozicije	AOP oznaka	Raspodjeljivo imateljima kapitala matice															Manjinski (nekontrolirajući) interes	Ukupno kapital i rezerve	
		Temeljni (upisani) kapital	Kapitalne rezerve	Zakonske rezerve	Rezerve za vlastite dionice	Vlastite dionice i udjeli (odbitna stavka)	Statutarne rezerve	Ostale rezerve	Revalorizacijske rezerve	Fer vrijednost financijske imovine raspoložive za prodaju	Učinkoviti dio zaštite novčanih tokova	Učinkoviti dio zaštite neto ulaganja u inozemstvo	Ostale rezerve fer vrijednosti	Tečajne razlike iz preračuna inozemnog poslovanja	Zadržana dobit / preneseni gubitak	Dobit / gubitak poslovne godine			Ukupno raspodjeljivo imateljima kapitala matice
1	2	3	4	5	6	7	8	9	10	11	12	13	14	15	16	17	18 (3 do 6 - 7 + 8 do 17)	19	20 (18+19)
Tekuće razdoblje																			
1. Stanje na dan početka prethodne poslovne godine	28	160.448.063	95.505	9.626.202	4.526.798	2.051.700	67.872.168	31.861.678	0	0	0	0	0	-16.144	58.799.449	34.568.528	365.730.547	94.701.987	460.432.534
2. Promjene računovodstvenih politika	29	0	0	0	0	0	0	0	0	0	0	0	0	0	0	0	0	0	0
3. Ispravak pogreški	30	0	0	0	0	0	0	0	0	0	0	0	0	0	0	0	0	0	0
4. Stanje na dan početka prethodne poslovne godine (prepravljeno) (AOP 01 do 03)	31	160.448.063	95.505	9.626.202	4.526.798	2.051.700	67.872.168	31.861.678	0	0	0	0	0	-16.144	58.799.449	34.568.528	365.730.547	94.701.987	460.432.534
5. Dobit/gubitak razdoblja	32	0	0	0	0	0	0	0	0	0	0	0	0	0	0	7.465.795	7.465.795	2.861.112	10.326.907
6. Tečajne razlike iz preračuna inozemnog poslovanja	33	0	0	0	0	0	0	0	0	0	0	0	0	113.351	0	0	113.351	89.087	202.438
7. Promjene revalorizacijskih rezervi dugotrajne materijalne i nematerijalne imovine	34	0	0	0	0	0	0	0	0	0	0	0	0	0	0	0	0	0	0
8. Dobitak ili gubitak s osnove naknadnog vrednovanja financijske imovine prema fer vrijednosti kroz ostalu sveobuhvatnu dobit (raspoloživa za prodaju)	35	0	0	0	0	0	0	0	0	0	0	0	0	0	0	0	0	0	0
9. Dobitak ili gubitak s osnove učinkovite zaštite novčanog toka	36	0	0	0	0	0	0	0	0	0	0	0	0	0	0	0	0	0	0
10. Dobitak ili gubitak s osnove učinkovite zaštite neto ulaganja u inozemstvu	37	0	0	0	0	0	0	0	0	0	0	0	0	0	0	0	0	0	0
11. Udio u ostaloj sveobuhvatnoj dobiti/gubitku društava povezanih sudjelujućim interesom	38	0	0	0	0	0	0	0	0	0	0	0	0	0	0	0	0	0	0
12. Aktuarski dobici/gubici po planovima definiranih primanja	39	0	0	0	0	0	0	0	0	0	0	0	0	0	0	0	0	0	0
13. Ostale ne vlasničke promjene kapitala	40	0	0	0	0	0	0	0	0	0	0	0	0	0	0	0	0	0	0
14. Porez na transakcije priznate direktno u kapitalu	41	0	0	0	0	0	0	0	0	0	0	0	0	0	0	0	0	0	0
15. Smanjenje temeljnog (upisanog) kapitala (osim u postupku predstečajne nagodbe i nastalog reinvestiranjem dobiti)	42	0	0	0	0	0	0	0	0	0	0	0	0	0	0	0	0	0	0
16. Smanjenje temeljnog (upisanog) kapitala u postupku predstečajne nagodbe	43	0	0	0	0	0	0	0	0	0	0	0	0	0	0	0	0	0	0
17. Smanjenje temeljnog (upisanog) kapitala nastalog reinvestiranjem dobiti	44	0	0	0	0	0	0	0	0	0	0	0	0	0	0	0	0	0	0
18. Otkup vlastitih dionica/udjela	45	0	0	0	0	0	0	0	0	0	0	0	0	0	0	0	0	0	0
19. Uplate članova/dioničara	46	0	0	0	0	0	0	0	0	0	0	0	0	0	0	0	0	0	0
20. Isplata udjela u dobiti/dividende	47	0	0	0	0	0	0	0	0	0	0	0	0	0	0	0	0	0	0
21. Ostale raspodjele i isplate članovima/dioničarima	48	0	0	0	0	0	0	0	0	0	0	0	0	0	-2.941.944	0	-2.941.944	2.699.808	-242.136
22. Prijenos u pozicije rezervi po godišnjem rasporedu	49	0	0	50.357	0	0	3	178.291	0	0	0	0	0	0	34.339.880	-34.568.528	3	0	3
23. Povećanje rezervi u postupku predstečajne nagodbe	50	0	0	0	0	0	0	0	0	0	0	0	0	0	0	0	0	0	0
24. Stanje na zadnji dan izvještajnog razdoblja tekuće poslovne godine (31 do 50)	51	160.448.063	95.505	9.676.559	4.526.798	2.051.700	67.872.171	32.039.969	0	0	0	0	0	97.207	90.197.385	7.465.795	370.367.752	100.351.994	470.719.746
DODATAK IZVJEŠTAJU O PROMJENAMA KAPITALA (popunjava poduzetnik obveznik primjene MSFI-a)																			
I. OSTALA SVEOBUHVAATNA DOBIT TEKUĆEG RAZDOBLJA. UMANJENO ZA POREZE (AOP 33 do 41)	52	0	0	0	0	0	0	0	0	0	0	0	0	113.351	0	0	113.351	89.087	202.438
II. SVEOBUHVAATNA DOBIT ILI GUBITAK TEKUĆEG RAZDOBLJA (AOP 32+52)	53	0	0	0	0	0	0	0	0	0	0	0	0	113.351	0	7.465.795	7.579.146	2.950.199	10.529.345
III. TRANSAKCIJE S VLASNICIMA TEKUĆEG RAZDOBLJA PRIZNATE DIREKTNO U KAPITALU (AOP 42 do 50)	54	0	0	50.357	0	0	3	178.291	0	0	0	0	0	0	31.397.936	-34.568.528	-2.941.941	2.699.808	-242.133

Bilješke uz konsolidirane financijske izvještaje

Naziv izdatelja: KONČAR - Elektroindustrija d.d.

OIB: 45050126417

Izveštajno razdoblje: 01.01.2023. do 31.03.2023.

1. OPĆI PODACI

Djelatnost

Glavna područja djelovanja Grupe KONČAR (dalje: „Grupa“) su:

- proizvodnja električne energije,
- prijenos i distribucija električne energije,
- tračnička vozila i infrastruktura,
- digitalna rješenja i platforme.

Struktura Grupe

U Grupi, uz Maticu, djeluje 11 ovisnih društava iz temeljne djelatnosti, te 3 ovisna društva posebnih djelatnosti i to na istraživanju i razvoju proizvoda i infrastrukturnim uslugama i ulaganjima te društva pod kontrolom ovisnih društava, uključujući društva Grupe Dalekovid.

Grupa ima jedno pridruženo društvo u Hrvatskoj.

Matica Grupe je KONČAR – Elektroindustrija d.d. (OIB: 45050126417), Zagreb, Fallerovo šetalište 22 (dalje: „Društvo“).

Društvo se bavi upravljanjem društvima u svom vlasništvu.

Broj zaposlenih

Na dan 31. ožujka 2023. godine Grupa je imala 4.845 zaposlenika, dok je na dan 31. prosinca 2022. godine imala 4.826 zaposlenika.

2. OSNOVA SASTAVLJANJA I RAČUNOVODSTVENE POLITIKE

Osnova sastavljanja

Konsolidirani financijski izvještaji za razdoblje 1-3.2023. godine sastavljeni su sukladno Međunarodnom računovodstvenom standardu 34 – Financijsko izvještavanje u toku godine, kojeg je odobrila Europska unija (EU).

Konsolidirani financijski izvještaji ne uključuju sve podatke i objave koji su obavezni za godišnje konsolidirane financijske izvještaje te ih se treba čitati zajedno s godišnjim konsolidiranim financijskim izvještajima Grupe na dan 31. prosinca 2022. Godišnji konsolidirani financijski izvještaji Grupe sastavljeni su sukladno Međunarodnim standardima financijskog izvještavanja (MSFI) koje je odobrila EU.

Godišnji konsolidirani izvještaji Grupe dostupni su na službenim stranicama Zagrebačke burze (www.zse.hr), Hrvatske agencije za nadzor financijskih usluga (www.hanfa.hr) i web stranicama Društva (www.koncar.hr).

Vremenska neograničenost poslovanja

Uprava Društva smatra kako Grupa raspolaže s dovoljno resursa za nastavak rada u doglednoj budućnosti te nije utvrdila značajne neizvjesnosti vezane uz poslovne događaje i uvjete koji mogu dovesti u sumnju vremensku neograničenost poslovanja Grupe.

Značajne računovodstvene politike

Konsolidirani financijski izvještaji za razdoblje 1-3.2023. godine pripremljeni su na temelju istih računovodstvenih politika, prikaza i metoda izračuna koji su se koristili prilikom pripreme godišnjih konsolidiranih financijskih izvještaja Grupe na dan 31. prosinca 2022. godine.

Ključne računovodstvene procjene

U pripremi konsolidiranih financijskih izvještaja, Uprava je koristila prosudbe i procjene koje utječu na primjenu računovodstvenih politika i evidentirane iznose imovine i obveza, prihoda i rashoda. Proizašle računovodstvene procjene su, po definiciji, u rijetkim slučajevima izjednačene sa stvarnim rezultatima. Ključne računovodstvene procjene su iste kao one opisane u posljednjem godišnjem financijskom izvješću.

Sezonski utjecaj

Grupa nije izložena značajnim sezonskim ili cikličkim promjenama u svom poslovanju.

3. OVISNA DRUŠTVA

	31.03.2023.	31.12.2022.
	Udio u glasačkim pravima (%)	Udio u glasačkim pravima (%)
Ovisna društva registrirana u Hrvatskoj koja se konsolidiraju:		
KONČAR - Motori i električni sustavi d.o.o., Zagreb	100,00	100,00
KONČAR - Inženjering d.o.o., Zagreb	100,00	100,00
KONČAR - Energetika i usluge d.o.o., Zagreb	100,00	100,00
KONČAR - Institut za elektrotehniku d.o.o., Zagreb	100,00	100,00
KONČAR - Generatori i motori d.o.o., Zagreb	100,00	100,00
KONČAR - Metalne konstrukcije d.o.o., Zagreb	100,00	100,00
KONČAR – Aparati i postrojenja d.o.o.	100,00	100,00
KONČAR - Obnovljivi izvori d.o.o., Zagreb	100,00	100,00
<i>Direktno vlasništvo</i>	<i>91,25</i>	<i>91,25</i>
<i>Indirektno vlasništvo</i>	<i>8,75</i>	<i>8,75</i>
KONČAR - Električna vozila d.d., Zagreb	75,04	75,04
KONČAR - Elektronika i informatika d.d., Zagreb	100,00	97,64
KONČAR - Mjerni transformatori d.d., Zagreb	99,77	99,77
KONČAR - Distributivni i specijalni transformatori d.d., Zagreb	67,90	67,90
KONČAR - Ulaganja d.o.o., Zagreb	100,00	100,00
KONČAR - Digital d.o.o., Zagreb	100,00	100,00
Društva u indirektnom vlasništvu u Hrvatskoj koja se konsolidiraju:		
<i>Napredna energetska rješenja d.o.o., Zagreb (indirektno vlasništvo kroz ovisno društvo KONČAR – Ulaganja d.o.o.)</i>	51,00	51,00
<i>Dalekovod d.d., Zagreb (indirektno vlasništvo kroz društvo Napredna energetska rješenja d.o.o.)</i>	38,33	38,33
<i>Proizvodnja MK d.o.o., Velika Gorica (indirektno vlasništvo kroz društvo Dalekovod d.d.)</i>	38,33	38,33
<i>Proizvodnja OSO d.o.o., Velika Gorica (indirektno vlasništvo kroz društvo Dalekovod d.d.)</i>	38,33	38,33
<i>Dalekovod Projekt d.o.o., Zagreb (indirektno vlasništvo kroz društvo Dalekovod d.d.)</i>	38,33	38,33
<i>Dalekovod EMU d.o.o., Vela Luka (indirektno vlasništvo kroz društvo Dalekovod d.d.)</i>	38,33	38,33
<i>EL-RA d.o.o., Vela Luka (indirektno vlasništvo kroz društvo Dalekovod d.d.)</i>	38,33	38,33
<i>Dalekovod Adria d.o.o., Zagreb (indirektno vlasništvo kroz društvo Dalekovod d.d.)</i>	38,33	38,33
<i>Cinčaonica usluge d.o.o. u likvidaciji, Dugo selo (indirektno vlasništvo kroz društvo Dalekovod d.d.)</i>	38,33	38,33
<i>Vjetroelektrana Rust d.o.o. (indirektno vlasništvo kroz ovisno društvo KONČAR – Obnovljivi izvori d.o.o.)</i>	100,00	100,00
<i>Sunčana elektrana Deponija fosfogipsa d.o.o., Zagreb (indirektno vlasništvo kroz ovisno društvo KONČAR – Obnovljivi izvori d.o.o.)</i>	51,00	51,00
<i>Končar - Električni uređaji d.d., Dicmo Prisoje (indirektno vlasništvo kroz ovisno društvo Končar – Aparati i postrojenja d.o.o.)</i>	100,00	-
<i>Telenerg - Inženjering d.o.o., Zagreb (indirektno vlasništvo kroz ovisno društvo Končar – Inženjering d.o.o.)</i>	100,00	-
<i>Kodeks systemske integracije d.o.o., Zagreb (indirektno vlasništvo kroz ovisno društvo Končar – Digital d.o.o.)</i>	75,00	-
<i>EXA Globe d.o.o., Zagreb (indirektno vlasništvo kroz ovisno društvo Končar – Digital d.o.o.)</i>	75,00	-
Društva u indirektnom vladništvu registrirana izvan Hrvatske koja se konsolidiraju:		
<i>Power Engineering Transformatory Sp. z o.o. (PET), Poznan, Poljska (Indirektno vlasništvo kroz ovisno društvo KONČAR – Distributivni i specijalni transformatori d.d.)</i>	67,90	67,90
<i>Dalekovod Mostar d.o.o., Mostar, BIH (indirektno vlasništvo kroz društvo Dalekovod d.d.)</i>	38,33	38,33
<i>Dalekovod Ljubljana d.o.o., Ljubljana, Slovenija (indirektno vlasništvo kroz društvo Dalekovod d.d.)</i>	38,33	38,33
<i>Dalekovod Norge AS, Oslo, Norveška (indirektno vlasništvo kroz društvo Dalekovod d.d.)</i>	38,33	38,33
<i>Dalekovod Ukrajina d.o.o., Kijev, Ukrajina (indirektno vlasništvo kroz društvo Dalekovod d.d.)</i>	38,33	38,33
Društva u indirektnom vlasništvu koja se ne konsolidiraju zbog nematerijalnosti:		
<i>Konell d.o.o., Sofija, Bugarska (Indirektno vlasništvo kroz ovisno društvo KONČAR – Električna vozila d.d.)</i>	85,00	85,00

Kod nekoliko ovisnih društava, Grupa ima kontrolu kroz većinu glasačkih prava. Međutim vlasnički udio u navedenim društvima ne korespondira udjelu u glasačkim pravima budući da navedena društva imaju i preferencijalne dionice koje imaju sva prava kao i redovne dionice, osim prava glasa. Udio u vlasništvu navedenih društava je kako slijedi:

	31.03.2023.	31.12.2022.
	Udio u vlasništvu (%)	Udio u vlasništvu (%)
KONČAR - Mjerni transformatori d.d., Zagreb	61,97	61,97
KONČAR - Distributivni i specijalni transformatori d.d., Zagreb	52,73	52,73

4. INFORMACIJE O POSLOVNIM SEGMENTIMA

Grupa je za potrebe upravljanja organizirana u poslovne jedinice prema kriteriju srodnosti pojedinih grupa proizvoda te su u tu svrhu utvrđeni izvještajni segmenti. Izvještajni segmenti Grupe utvrđeni su kako slijedi:

- proizvodnja električne energije - proizvodnja i revitalizacija generatora, izgradnja i revitalizacija hidroelektrana, izgradnja sunčanih elektrana, proizvodnja pretvarača, proizvodnja i instalacija vjetroagregata, upravljanje, održavanje i servisi
- prijenos i distribucija električne energije - proizvodnja i prodaja distributivnih, specijalnih, mjernih i ostalih transformatora, transformatorskih kotlova, transformatorske stanice, oprema za primarnu i sekundarnu distribuciju električne energije, niskonaponska postrojenja, sustavi monitoringa, usluge dijagnostike, ispitivanja i tehničkog nadzora
- tračnička vozila i infrastruktura - izgradnja i prodaja tračničkih vozila poput vlakova i tramvaja, te povezane usluge održavanja
- digitalna rješenja - digitalna rješenja, digitalne usluge, digitalizacija proizvoda i proizvodnje, sustavi poslovne podrške, ICT infrastruktura i usluge.

Izvještajni segmenti sastavni su dio internih financijskih izvještaja. Interne financijske izvještaje redovito pregledava Uprava Društva koja je i glavni donositelj poslovnih odluka te koja na osnovu njih ocjenjuje uspješnost poslovanja te donosi poslovne odluke.

Ostalo obuhvaća djelatnost najma nekretnina koje nisu u funkciji osnovne djelatnosti, te dijela proizvodnje malih motora i električnih strojeva, te ne predstavlja odvojeni poslovni segment.

Prihodi od prodaje po segmentima

Slijedi analiza prihoda od prodaje Grupe po izvještajnim segmentima koji su prikazani u skladu s MSFI 8 Poslovni segmenti.

	01.01.2023. do 31.03.2023.	01.01.2022. do 31.03.2022.
	EUR' 000	EUR' 000
Proizvodnja električne energije	16.044	10.576
Prijenos i distribucija električne energije	121.609	84.103
- prijenos	41.509	32.202
- distribucija	80.100	51.901
Tračnička vozila i infrastruktura	26.729	21.286
- tračnička vozila	23.710	20.165
- izgradnja i modernizacija željezničke infrastrukture	3.019	1.121
Digitalna rješenja	4.628	885
Ukupno izvještajni segmenti	169.010	116.850
Ostalo	21.520	12.258
Ukupni prihodi iz ugovora s kupcima	190.530	129.108
Eliminacije internih odnosa	(19.004)	(11.823)
Prihodi iz ugovora s kupcima	171.526	117.285
Povezana društva	4.891	3.580
Nepovezana društva	166.634	113.705
Ukupni prihodi iz ugovora s kupcima	171.526	117.285

5. OSTALI POSLOVNI PRIHODI I RASHODI

Ostali poslovni prihodi iznose 4,44 milijuna eura i odnose se na prihode od prodaje imovine, prihode od državnih potporana, prihode od naknda šteta i drugih prihoda.

6. KAPITALIZIRANI TROŠKOVI PLAĆA

U razdoblju 1-3.2023. godine društva grupe kapitalizirala su plaće u ukupnom iznosu 845 tisuća eura (neto plaće 503 tisuća eura, porez, prizrez i doprinosi iz plaća 230 tisuća eura, te doprinosi na plaću u iznosu od 112 tisuća eura).

7. ZARADA PO DIONICI

	01.01.2023. do 31.03.2023.	01.01.2022. do 31.03.2022.
	EUR' 000	EUR' 000
Neto dobit pripisana vlasnicima matice	7.466	13.072
Ponderirani prosječni broj dionica	2.546.140	2.545.449
Osnovna i razrijeđena zarada po dionici (u eur)	2,93	5,14

8. DUGOTRAJNA MATERIJALNA I NEMATERIJALNA IMOVINA

U razdoblju 1-3.2023. godine Grupa je nabavila 5.798 tisuća eura imovine (1-03.2022.: 9.316 tisuća eura). Trošak amortizacije u razdoblju 1-3.2023. godine iznosio je 4.937 tisuća eura (1-3.2022. godine: 3.400 tisuća eura).

9. ZALIHE

U razdoblju 1-3. 2023. godine Grupa je iskazala vrijednosno usklađenje zaliha u iznosu od 72 tisuće eura (1-3. 2022. godine: 169 tisuća eura).

10. KAPITAL I REZERVE

Temeljni (upisani) kapital utvrđen je u nominalnoj vrijednosti u iznosu od 160.448.063 eura (31. prosinca 2022.: 160.448.063 eura) i sastoji se od 2.572.119 dionica nominalne vrijednosti 62,38 kuna. Redovne dionice Društva uvrštene su na Službeno tržište Zagrebačke burze pod oznakom KOEI-R-A. Društvo na 31.03.2023. godine posjeduje 25.979 vlastitih dionica (31.prosinca 2022.: 25.979 dionica).

11. OBVEZE PO KREDITIMA

	31.03.2023.	31.12.2022.
	EUR' 000	EUR' 000
Obeze po kreditima		
Dugoročne	22.991	22.533
Kratkoročne	45.711	52.335
	68.702	74.868

Bankovni krediti osigurani su zalogom nad nekretninama i pokretninama. Sadašnja vrijednost nekretnina na kojima su upisana založna prava iznosi 47.844 tisuća eura, a sadašnja vrijednost pokretnina na kojima su upisana založna prava iznosi 4.538 tisuća eura.

Obveze po kreditima dospijevaju na plaćanje kako slijedi:

	31.03.2023. EUR' 000
Unutar jedne godine	45.711
Od 1 do 2 godine	3.203
Od 2 do 5 godina	11.249
Iznad 5 godina	8.539
	68.702

12. TRANSAKCIJE S POVEZANIM STRANAMA

Strane se smatraju povezanim ako jedna strana ima sposobnost kontrole nad drugom stranom, ako je pod zajedničkom kontrolom ili ima značajan utjecaj na poslovanje druge strane. Grupa je također u značajnom vlasništvu Republike Hrvatske i ostalih društava pod kontrolom ili značajnim utjecajem Republike Hrvatske. Sukladno tome, Grupa je u povezanom odnosu s državnim institucijama i ostalim društvima u većinskom državnom vlasništvu ili društvima u kojima država ima značajan utjecaj. U svrhu objava transakcija s povezanim društvima, Grupa ne smatra rutinske transakcije (kao plaćanje poreza, pristojbi i sl.) s radnim lokalnim komunalnim društvima (u direktnom ili indirektnom vlasništvu države) ili s drugim državnim tijelima transakcijama s povezanim društvima. Značajnije transakcije koje Grupa ima s državnim poduzećima odnose se na opskrbu električnom i toplinskom energijom i slične usluge. Izuzev navedenih transakcija, Grupa je u razdoblju 1-3.2023. godine ostvarila prihode od prodaje državnim institucijama i ostalim društvima u većinskom državnom vlasništvu ili društvima u kojima država ima značajan utjecaj u ukupnom iznosu od 29,3 milijuna eura (1-3. 2022: 34,9 milijuna eura), a koji se većinom odnose na prihode od inženjering poslova, tračničkih vozila te industrijske elektronike.

	31.03.2023. EUR' 000	31.12.2022. EUR' 000
Potraživanja		
Pridružena društva	5.019	8.175
Zajednički pothvati	114	283
	5.133	8.458
Obveze		
Pridružena društva	3.735	9.374
Zajednički pothvati	2.281	16
	6.016	9.390
	01.01.2023. do 31.03.2023. EUR' 000	01.01.2022. do 31.03.2023. EUR' 000
Prihodi od prodaje		
Pridružena društva	4.734	3.580
Zajednički pothvati	157	0
	4.891	3.580
Poslovni rashodi		
Pridružena društva	3.993	3.273
Zajednički pothvati	-	10
	3.993	3.283

13. DOGAĐAJI NAKON DATUMA BILANCE

Nakon datuma izvještavanja, do datuma odobrenja financijskih izvještaja, nije bilo događaja koji bi značajno utjecali na konsolidirane financijske izvještaje Grupe za razdoblje 1-3.2022. godine, koji bi, slijedom toga, trebali biti objavljeni.

C Izjava posloводства o odgovornosti

Konsolidirani financijski izvještaji Grupe KONČAR, sastavljaju se u skladu s Međunarodnim standardima financijskog izvještavanja (MSFI) te hrvatskim Zakonom o računovodstvu.

Konsolidirani financijski izvještaji Grupe KONČAR za razdoblje od 1. siječnja do 31. ožujka 2023. godine daju cjeloviti i istinit prikaz imovine i obveza, dobiti i gubitka, financijskog položaja i poslovanja izdavatelja i društava uključenih u konsolidaciju kao cjeline.

Izvještaj posloводства za razdoblje do 31. ožujka 2023. godine sadrži istinit i vjeran prikaz rezultata poslovanja Društva.

Potpisano u ime Uprave:

mr. sc. Gordan Kolak, dipl. ing.
predsjednik Uprave



Josip Lasić, CFA
član Uprave za financije



Zagreb, 27. travnja 2023. godine



KONČAR

Fallerovo šetalište 22
10000 Zagreb, Hrvatska
tel: +385 1 3655 555
e-mail: marketing@koncar.hr, ir@koncar.hr