

Rezultati poslovanja Grupe KONČAR

Konsolidirani izvještaji Grupe KONČAR

siječanj – lipanj
2022. godine



KONČAR
Inspirirani izazovima

Ključni pokazatelji

Izvoz

+23%

Prihodi od prodaje

+20,2%

Backlog

+14,2%

EBITDA

+119,4%

Book-to-bill ratio

1,37

Neto dobit

+205%

Usporedivo s 2021.

Backlog usporedivo na 31. prosinca 2021.

**Iznosi ne uključuju utjecaj Dalekovod grupe*

- **Snažan rast cijena energenata i sirovina**
- **Zadržana profitabilnost**

Sadržaj

A Izvještaj Uprave KONČAR – Elektroindustrije d.d.	4
B Konsolidirani financijski izvještaji Grupe KONČAR za siječanj – lipanj 2022. godine	13
C Izjava posloводства o odgovornosti	28

A Izvještaj Uprave

Komentar mr. sc. Gordana Kolaka, predsjednika Uprave



U drugom tromjesečju 2022. godine KONČAR je nastavio put rasta i ostvario odlične rezultate poslovanja, a prvi puta u rezultate poslovanja uključena je i Dalekovod Grupa. Uspoređujući glavne pokazatelje s istim razdobljem prošle godine ostvaren je znatan rast i ako promatramo rezultate koje su ostvarila KONČAREVA društva bez Dalekovoda.

Poslovanje se i dalje odvija u okruženju visokog stupnja neizvjesnosti izazvanog ukrajinskom krizom. Uz štete koje je prouzročila pandemija, ruska invazija na Ukrajinu dodatno je usporila globalnu ekonomiju kojoj prijete recesija i još veća inflacija. Potencijalna nova gospodarska kriza uzrokuje izniman pritisak na operativnu učinkovitost i zahtijeva primjerenu reakciju te stalni kontakt s kupcima i dobavljačima. Veliki napori menadžmenta ulažu se u pregovore s postojećim kupcima na ugovorima koji su sklopljeni u vrijeme prije znatnog porasta cijena sirovina, materijala i energenata, a sve u cilju pronalaska zajedničkog rješenja te poštovanja isporuka u skladu s dogovorenim rokovima. U narednom razdoblju, usprkos znatnom povećanju volumena poslovanja i radne učinkovitosti, zbog porasta cijena osnovnih sirovina i materijala za koje nije realno očekivati da će se vratiti na razinu od prije dvije godine i nepredvidivog kretanja cijene energenata, za očekivati je daljnji pritisak na profitne marže. Prema analizama koje se redovito provode sve troškovne elemente neće biti moguće ugraditi u krajnju cijenu proizvoda. Daljnji razvoj situacije u velikoj mjeri ovisi o geopolitičkoj situaciji i novim političkim odlukama.

Uz aktivnosti koje se provode na postojećim ugovorima, u drugom kvartalu nastavio se i daljnji rast novih narudžbi. U lipnju je potpisan iznimno važan ugovor s iračkim ministarstvom elektroenergetike za revitalizaciju HE Haditha, vrijedan 65 milijuna eura. HE Haditha je najveći hidroenergetski objekt po instaliranoj snazi koji je KONČAR izgradio u prvoj polovini 80-ih godina prošlog stoljeća. U projektu će sudjelovati više društava Grupe KONČAR, na čelu s KONČAR – Inženjeringom, čime je potvrđena snažna sinergija cijelog sustava. Potpisivanjem ovog ugovora ostvareni su i preduvjeti za ugovaranje novih poslova u Iraku, kako na samoj HE Haditha, tako i na ostatku iračkog tržišta.

Uz sve nepredvidive i nepovoljne okolnosti knjiga narudžbi i dalje raste. U prvom polugodištu ugovoreno je novih poslova u iznosu od 2.624,6 milijuna kuna. U odnosu na prošlu godinu ugovoreno je 446,4 milijuna kuna, odnosno 20,5 posto više. Odnos realiziranih i novougovorenih poslova, *book-to-bill ratio*, izuzetno je povoljan i iznosi 1,37. Stanje ugovorenih poslova, backlog, na kraju lipnja 2022. iznosi 5.717,6 milijuna kuna, što je 14,2 posto više u odnosu na stanje na početku godine i 904,0 milijuna kuna više u odnosu na stanje na isti dan prošle godine. Pripajanjem Dalekovoda backlog se dodatno povećao za gotovo 1 milijardu kuna te ukupni backlog 6.707,0 milijuna kuna.

Uz odlične rezultate na ugovaranju novih poslova koji osiguravaju daljnji rast poslovanja ostvareni su i dobri financijski rezultati. Prihodi od prodaje proizvoda i usluga KONČAREVIH društava ostvareni su u iznosu od 1.915,6 milijuna kuna, što je 322,5 milijuna kuna ili 20,2 posto više u odnosu na ostvareno u prvom polugodištu 2021. godine. Uključivanjem Dalekovoda u financijske izvještaje KONČARA prihodi se povećavaju za dodatnih 261,4 milijuna kuna i iznose 2.177,0 milijuna kuna.

Konsolidirana neto dobit KONČAREVIH društava iznosi 224,0 milijuna kuna i veća je za 150,7 milijuna kuna. Ostvarena EBITDA iznosi 284,6 milijuna kuna i veća je za 154,9 milijuna kuna u odnosu na ostvarenu EBITDA-u za prvo polugodište 2021. godine. EBITDA marža iznosi 14,9 posto (u istom razdoblju prošle godine iznosila je 8,1 posto). Normalizirana EBITDA iznosi 140,1 milijun kuna i veća je za 23,6 milijuna kuna od normalizirane EBITDA-e ostvarene za razdoblje siječanj – lipanj 2021. godine. Normalizirana EBITDA izračunata je tako da je EBITDA umanjena za neto učinak rezerviranja, dobit od prodaje imovine, prihode od naknada šteta, prihode iz transakcije vezane uz Dalekovod i uvećana za vrijednosno usklađenje dugotrajne i kratkotrajne imovine. Normalizirana EBITDA marža iznosi 7,3 posto. Uključivanjem Dalekovoda EBITDA je povećana za 13,3 milijuna kuna i iznosi 297,9 milijuna kuna.

U sljedećem razdoblju, bez obzira na sve nestabilnosti i ograničenja s kojima se suočavamo, prioritet je zadržati usmjerenost na izvozna tržišta i trend rasta poslovanja uz povećanje profitabilnosti, nastaviti s investicijskim aktivnostima te aktivnostima daljnje integracije Dalekovoda u poslovanje KONČARA. Potpunom integracijom Dalekovoda ponuda usluga i cjelovitih rješenja dodatno će se proširiti te će udio prihoda od izvoza biti još značajniji.

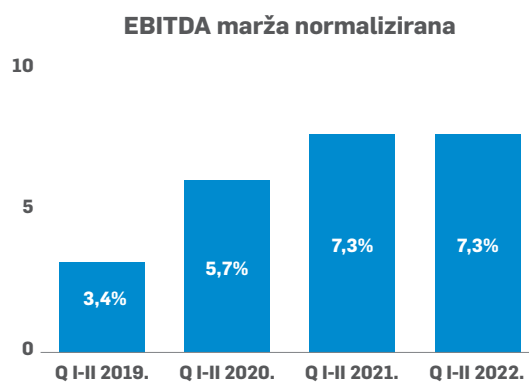
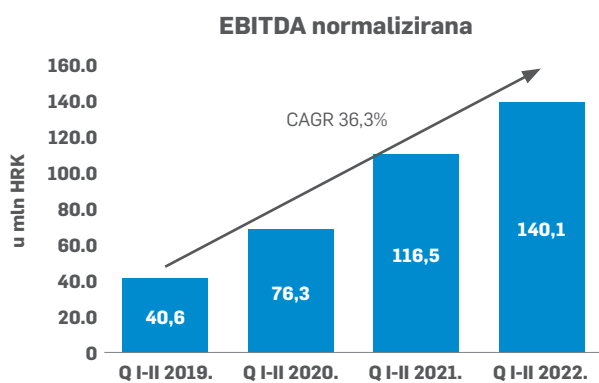
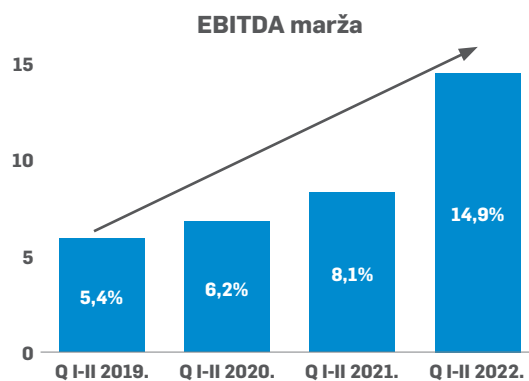
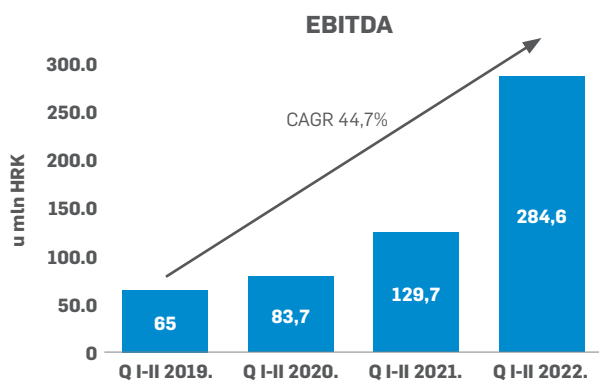
mr.sc. Gordana Kolak
predsjednik Uprave

POKAZATELJI POSLOVANJA

u 000 HRK	KONČAR		Indeks	Dalekovod	Grupa KONČAR		Indeks
	Q I-II 2021.	Q I-II 2022.	2022./2021.	Q II 2022.	Q I-II 2022.	Δ	2022./2021.
Poslovni prihodi	1.626.046	2.084.634	128,2	262.284	2.346.918	720.872	144,3
Prihodi od prodaje - ukupno	1.593.104	1.915.617	120,2	261.370	2.176.987	583.883	136,7
Prihodi od prodaje - izvoz	958.393	1.178.618	123,0	215.612	1.394.230	435.837	145,5
Poslovni rashodi	1.544.741	1.852.081	119,9	256.542	2.108.623	563.882	136,5
Operativna dobit	81.305	232.553	286,0	5.742	238.295	156.990	293,1
Operativna marža	5,1%	12,1%		2,2%	10,9%		
Neto dobit	73.337	224.024	305,5	582	224.606	151.269	306,3
Amortizacija	48.394	52.070	107,6	7.528	59.598	11.204	123,2
EBITDA	129.699	284.623	219,4	13.270	297.893	168.194	229,7
EBITDA marža	8,14%	14,9%		5,1%	13,7%		
EBITDA normalizirana ¹	116.531	140.057	120,2	13.260	153.317	36.786	131,6
EBITDA marža normalizirana ¹	7,3%	7,3%		5,1%	7,0%		
Stanje novca (depoziti+gotovina) ²	545.298	587.367	107,7	55.391	642.758	97.460	117,9
Obveze za zajmove i kredite ²	300.275	525.605	175,0	36.393	561.998	261.723	187,2
Ugovoreni poslovi	2.178.148	2.624.568	120,5	237.036	2.861.604	683.456	131,4
Backlog ²	5.008.626	5.717.578	114,2	989.411	6.706.989	1.698.363	133,9
Book-to-bill ratio	1,37	1,37		0,91			

EBITDA normalizirana¹: EBITDA umanjena za neto efekt rezerviranja, dobit od prodaje imovine, prihode od naknada šteta, prihode od državnih potpora i jednokratni efekt transakcije vezan uz Dalekovod

Stanje novca, krediti, Backlog²: stanje na dan 31.12.2021.



Ključni pokazatelji računa dobiti i gubitka siječanj – lipanj 2022.

Održavanjem Glavne skupštine Dalekovoda d.d. 31.3.2022. godine i izborom članova Nadzornog odbora, stečeni su uvjeti za stjecanje kontrole nad društvima Dalekovod Grupe i uključivanjem u poslovanje i konsolidirane financijske izvještaje Grupe KONČAR. U konsolidirane financijske izvještaje KONČARA uključeni su konsolidirani rezultati Dalekovod grupe za razdoblje 4.-6.2022. godine.

Zbog usporedivosti podataka u objavi rezultata za prvo polugodiše prikazani su rezultati Grupe KONČAR bez rezultata Dalekovoda te u nastavku rezultati s uključenim podacima Dalekovoda i to za razdoblje travanj – lipanj 2022. godine.

Račun dobiti/gubitka bez Dalekovoda

Ukupno ostvareni poslovni prihodi iznose od 2.084,6 milijuna kuna što je 458,6 milijuna kuna ili 28,2% više od ostvarenog u istom razdoblju 2021. godine. U poslovnim prihodima na jednokratnu stavku vezanu uz preuzimanje Dalekovoda odnosi se iznos od 135,5 milijuna kuna. U slučaju da se iz poslovnih prihoda isključi taj iznos povećanje poslovnih prihoda u odnosu na isto razdoblje prošle godine iznosilo bi 323,1 milijun kuna ili 20%.

Konsolidirani prihodi od prodaje proizvoda i usluga ostvareni su u iznosu od 1.915,6 milijuna kuna što je 322,5 milijuna kuna ili 20,2% više u odnosu na ostvarenje za prva dva kvartala 2021. godine.

Ostali poslovni prihodi ostvareni su u iznosu od 169,0 milijuna kuna i veći su za 136,1 milijun kuna od ostvarenja I-II kvartal 2021. godine. U ostalim prihodima najznačajniji iznos odnosi se na već spomenutu jednokratnu stavku vezanu uz preuzimanje Dalekovoda u iznosu od 135,5 milijuna kuna. Preostali iznos od 33,5 milijuna kuna na stavci ostalih poslovnih prihoda u najvećoj mjeri odnose se na saldo iznosa rezerviranja, prihoda od prodaje imovine koja nije u funkciji osnovne djelatnosti, prihod od naplata šteta iz osiguranja te prihode od državnih potpora.

Poslovni rashodi ostvareni su u iznosu od 1.852,1 milijuna kuna i 19,9% su veći od ostvarenja za 1-6.2021. godine. U poslovnim rashodima materijalni troškovi (troškovi sirovina i materijala, troškovi prodane robe i ostali vanjski troškovi) ostvareni su u iznosu od 1.462,1 milijun kuna. Učešće materijalnih troškova u prihodima od prodaje, korigiranim za promjenu vrijednosti zaliha, iznosi 71,7% i u odnosu na isto razdoblje prethodne godine veći su za 3,1 postotnih poena. Udio troškova sirovina i materijala u prihodima od prodaje iznosi 62,3 i veći je za 5,1 postotna poena u odnosu na isto razdoblje prošle godine. Udio troškova prodane robe u prihodima od prodaje manji je za 0,7 postotnih poena. Ostali vanjski troškovi iznose 158,9 milijuna kuna, njihov udio u prihodima od prodaje iznosi 7,8%. Udio ostalih troškova u prihodima od prodaje smanjen je za 1,2 postotna poena u odnosu na I-II kvartal 2021. godine.

Troškovi osoblja iznose 353,9 milijuna kuna i veći su za 31,9 milijuna kuna ili 9,9% u odnosu na prošlu godinu. Udio troškova osoblja u prihodima od prodaje iznosi 17,4% što je za 2,5 postotna poena manje u odnosu na ostvarenje 1-6.2021. godine. Broj radnika u odnosu na isto razdoblje prošle godine na približno je istom nivou ali je znatno povećana produktivnost te je učešće troškova osoblja u prihodima od prodaje manje u odnosu na I-II kvartal 2022. godine.

Ostali troškovi poslovanja iznose 100,1 milijuna kuna i veći su za 13,5 milijuna kuna od ostvarenog za 1-6.2021. godinu. Ostali troškovi poslovanja odnose se na naknade troškova djelatnika i ostala prava zaposlenika u iznosu od 44 milijuna kuna te proizvodne usluge, intelektualne usluge, premije osiguranja i ostalo u ukupnom iznosu od 56,1 milijuna kuna. Udio ostalih troškova u korigiranim prihodima od prodaje manji je za 0,4 postotna poena u odnosu na isto razdoblje 2021. godine.

Operativna dobit (EBIT) iznosi 232,5 milijuna kuna i veća je za 151,1 milijuna kuna u odnosu na ostvareno za I-II kvartal 2021. godine. Operativna marža iznosi 12,1%. Normalizirana operativna dobit iznosi 88 milijuna kuna, veća je za 19,9 milijuna kuna od normalizirane EBITE u istom razdoblju 2021. godine. Normalizirana EBIT marža iznosi 4,6% i veća je za 0,3 postotna poena od ostvarenja prošle godine (za I-II kvartal 2021. iznosila je 4,3%).

Saldo dobiti i gubitka koji pripada imateljima udjela i dionica Matice Grupe pridruženih društava i zajedničkih pothvata iznosi 9,4 milijuna kuna.

Razlika između financijskih prihoda i rashoda je pozitivna i iznosi 1,6 milijuna kuna.

Ukupno ostvareni konsolidirani prihodi Grupe iznose 2.098,3 milijuna kuna, veći su za 461,3 milijuna kuna ili 28,2% u odnosu na ostvareno za I-II kvartal 2021. godine. Operativna dobit u iznosu od 232,5 milijuna kuna, saldo dobiti/gubitka od pridruženih

poduzetnika i zajedničkih pothvata u iznosu od 9,4 milijuna kuna, te pozitivna razlika financijskih prihoda i rashoda u iznosu od 1,6 milijun kuna daje konsolidiranu dobit prije oporezivanja u iznosu od 243,5 milijuna kuna. Akontacija poreza na dobit iznosi 19,5 milijuna kuna. Neto dobit za 1-6.2022. godine iznosi 224 milijuna kuna u čemu nekontrolirajućem interesu (manjinski interes) pripada dobit u iznosu od 80,4 milijuna kuna (u istom razdoblju 2021. iznos od 20,2 milijuna kuna) a vlasnicima dionica Matice Grupe dobit u iznosu od 144,2 milijuna kuna (u istom razdoblju prošle godine iznos od 54,1 milijuna kuna). Ostvareni konsolidirani rezultat Grupe u odnosu na isto poslovno razdoblje prošle godine veći je za 149,7 milijuna kuna.

EBITDA iznosi 284,6 milijuna kuna i veća je za 154,9 milijuna kuna u odnosu na ostvarenu EBITDA-u za I-II kvartal 2021. godine. EBITDA marža iznosi 14,9% (u istom razdoblju prošle godine iznosila je 8,1%).

Normalizirana EBITDA iznosi 140,1 milijun kuna i veća je za 23,6 milijuna kuna od normalizirane EBITDA-e ostvarene za 1-6.2021. godine. Normalizirana EBITDA izračunata je na način da je EBITDA umanjena za neto efekt rezerviranja, dobit od prodaje imovine, prihode od naknada šteta, prihode iz transakcije vezane uz Dalekovod i uvećana za vrijednosno usklađenje dugotrajne i kratkotrajne imovine. Normalizirana EBITDA marža iznosi 7,3% (na nivou ostvarenog u istom razdoblju prošle godine).

Konsolidirani račun dobiti/gubitka

Pozicije (u 000 HRK)	Indeks			
	Q I-II 2021.	Q I-II 2022.	Δ	2022./2021.
POSLOVNI PRIHODI	1.626.046	2.084.634	458.588	128,2
POSLOVNI RASHODI	1.544.741	1.852.081	307.340	119,9
Materijalni troškovi i promjena vrijednosti zaliha	1.083.794	1.339.205	255.411	123,6
Troškovi osoblja	322.076	353.932	31.856	109,9
Amortizacija	48.394	52.070	3.676	107,6
Ostali troškovi	86.602	100.072	13.470	115,6
Vrijednosno usklađivanje dugotrajne i kratkotrajne imovine	1.671	2.199	528	131,6
OPERATIVNA DOBIT	81.305	232.553	151.248	286,0
UDIO U DOBITI PRIDRUŽENIH PODUZETNIKA	4.451	9.448	4.997	
UDIO U GUBITKU PRIDRUŽENIH PODUZETNIKA	360	53	-307	
FINANCIJSKI PRIHODI	6.414	4.170	-2.244	65,0
FINANCIJSKI RASHODI	2.094	2.583	489	123,4
UKUPNI PRIHODI	1.636.911	2.098.252	461.341	128,2
UKUPNI RASHODI	1.547.195	1.854.717	307.522	119,9
Dobit prije oporezivanja	89.716	243.535	153.819	271,5
Porez na dobit	15.379	19.511	4.132	126,9
DOBIT RAZDOBLJA	74.337	224.024	149.687	301,4

Račun dobiti/gubitka konsolidirano s Dalekovodom

Dalekovod Grupa za razdoblje travanj – lipanj ostvarila je poslovne prihode u iznosu od 262,3 milijuna kuna. Prihodi od prodaje iznose 261,4 milijuna kuna i ostvarena je operativna dobit u iznosu od 5,7 milijuna kuna. Ostvarena EBITDA iznosi 13,3 milijuna kuna a EBITDA marža 5,1%. Normalizirana EBITDA i normalizirana EBITDA marža su na istom nivou. Ostvarena neto dobit iznosi 0,6 milijuna kuna.

Uključivanjem Dalekovoda u konsolidirani rezultat KONČARA poslovni prihodi dosegli su iznos od 2.346,9 milijuna kuna i veći su za 720,9 milijuna kuna u odnosu na ostvareno za 1-6.2021. godine. Prihodi od prodaje proizvoda i usluga veći su za 583,9 milijuna kuna. Izvoz je ostvaren u iznosu od 1.394,2 milijuna kuna s udjelom od 60 posto u ukupnim prihodima od prodaje. EBITDA iznosi 297,9 milijuna kuna, a EBITDA marža 13,7%. Konsolidirana neto dobit KONČARA i Dalekovoda iznosi 224,6 milijuna kuna.

Konsolidirani račun dobiti/gubitka - uključen Dalekovod

Pozicije (u 000 HRK)	Indeks			
	Q II 2021.	Q II 2022.	Δ	2022./2021.
POSLOVNI PRIHODI	1.626.046	2.346.918	720.872	144,3
POSLOVNI RASHODI	1.544.741	2.107.986	563.245	136,5
Materijalni troškovi i promjena vrijednosti zaliha	1.083.794	1.503.556	419.762	138,7
Troškovi osoblja	322.076	420.381	98.305	130,5
Amortizacija	48.394	59.598	11.204	123,2
Ostali troškovi	86.602	116.412	29.810	134,4
Vrijednosno usklađivanje dugotrajne i kratkotrajne imovine	1.671	2.199	528	131,6
OPERATIVNA DOBIT	81.305	238.932	157.627	293,9
UDIO U DOBITI PRIDRUŽENIH PODUZETNIKA	4.451	9.448	4.997	
UDIO U GUBITKU PRIDRUŽENIH PODUZETNIKA	360	53	-307	
FINANCIJSKI PRIHODI	6.414	4.318	-2.096	67,3
FINANCIJSKI RASHODI	2.094	7.944	5.850	379,4
UKUPNI PRIHODI	1.636.911	2.360.684	723.773	144,2
UKUPNI RASHODI	1.547.195	2.115.983	568.788	136,8
Dobit prije oporezivanja	89.716	244.701	154.985	272,8
Porez na dobit	15.379	19.458	4.079	126,5
DOBIT RAZDOBLJA	74.337	225.243	150.906	303,0
Dobit/gubitak iz prekinutog poslovanja		-637	-637	
	74.337	224.606	150.269	302,1

Financijska pozicija

Ključne značajke bilance na 30.6.2022. – konsolidirano s Dalekovodom

U odnosu na stanje na kraju 2021. godine do značajnijih promjena došlo je na slijedećim pozicijama.

Stanje ukupnih konsolidiranih sredstava i izvora sredstava na dan 30.6.2022. godine iznosi od 5.679,0 milijuna kuna što je u odnosu na 31.12.2021. godine za 1.231,7 milijuna kuna ili 27,7% više.

- Zalihe su povećane za iznos od 338,4 milijun kuna. Do povećanje zaliha došlo je u svim društvima Grupe a najznačajnije povećanje je u društvima u kojima se i u narednom razdoblju očekuju povećane isporuke (područje tračničkih vozila, transformatorski program). Dugotrajna imovina namijenjena prodaji iznosi 20,0 milijuna kuna i manja je za 33,0 milijuna kuna. Do smanjenja je došlo uslijed prodaje nekretnine koje nisu u funkciji osnovne djelatnosti.
- Ukupna kratkotrajna potraživanja povećana su za iznos od 465,5 milijuna kuna. Potraživanja od kupaca i ugovorna imovina povećani su za 330,1 milijuna kuna. Uključivanjem Dalekovoda ukupna kratkotrajna potraživanja povećana su za iznos od 458,0 milijuna kuna
- Financijska imovina je manja za iznos od 278,8 milijuna kuna. Depoziti preko tri mjeseca iznose 22,3 milijuna kuna i manji su za 99,4 milijuna kuna u odnosu na kraj 2021. godine. Ostala financijska imovina iznosi 0,3 milijuna kuna i manja je za 179,6 milijuna kuna u odnosu na 31.12.2021. godine i odnosi se na proces dokapitalizacije Dalekovoda.
- Na nivou Grupe iznos stanja novca povećan je za 218,9 milijuna kuna.
- Kapital i rezerve iznose 3.141,5 milijuna kuna što je za 297,8 milijuna kuna više u odnosu na stanje 31.12.2021. godine.
- Nekontrolirajući (manjinski interes) iznosi 503,6 milijuna kuna i veći je za 188,2 milijun kuna u odnosu na stanje 31.12.2021. godine. Do značajnog povećanja došlo je zbog uključivanja Dalekovoda u kojem manjinski interes iznosi 129,6 milijuna kuna.
- Dugoročna rezerviranja iznose 207,5 milijuna kuna i veća su za 28,9 milijuna kuna u odnosu na stanje na kraju 2021. godine.
- Dugoročne obveze iznose 389,3 milijuna kuna i veće su za 284,4 milijuna kuna. Povećan je iznos obveza po dugoročnim kreditima i drugim financijskim institucijama i to za iznos 92,6 milijuna kuna te obveza za zajmove u iznosu 155 milijuna kuna i odnosi se na zajam društvu Napredna energetska rješenja za dokapitalizaciju Dalekovoda.

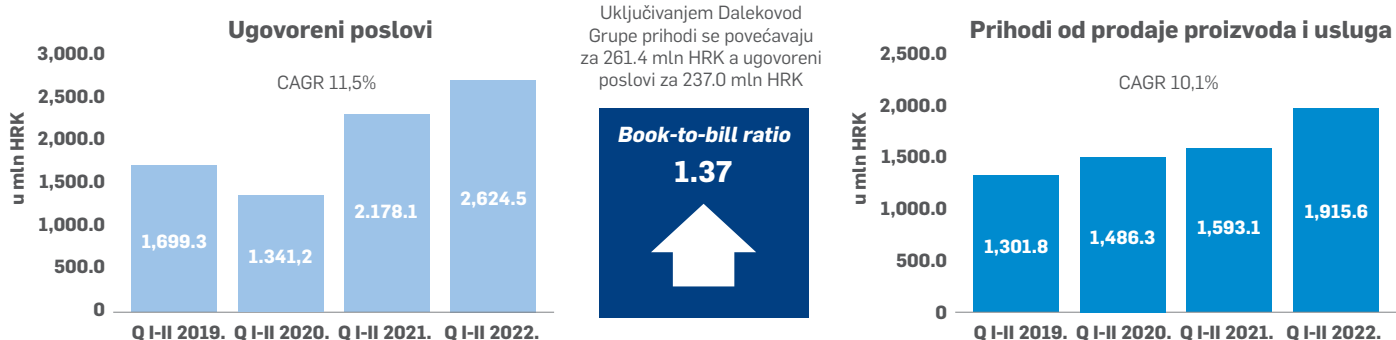
- Kratkoročne obveze iznose 1.713,5 milijuna kuna i veće su za 541,5 milijuna kuna u odnosu na stanje 31.12.2021. godine.
- U strukturi kratkoročnih obveza do najznačajnijih promjena je došlo na poziciji obveza prema dobavljačima koje su povećane za iznos od 290,6 milijuna kuna, najznačajniji iznos odnosi se na društva transformatorskog programa i uključivanje Dalekovoda u iznosu od 145,2 milijuna kuna.
- Kratkoročne obveze prema bankama iznose 230,7 milijuna kuna i veće su za 31,6 milijuna kuna u odnosu na kraj 2021. godine.
- Odgodena plaćanja troškova i prihod budućeg razdoblja iznose 227,3 milijuna kuna i veća su za 79,1 milijun kuna.

Ukupno kratkotrajna imovina i plaćeni troškovi budućeg razdoblja veći su 1,9 puta od ukupnih kratkoročnih obveza i odgode-nog plaćanja troškova i prihoda budućeg razdoblja. Struktura konsolidirane bilance ukazuje na usklađenost izvora sredstava i ulaganja te dobru financijsku stabilnost Grupe KONČAR.

Indeks

Skraćena bilanca (u 000 HRK)	31.12.2021.	30.6.2022.	Δ	2022./2021.
Imovina	4.447.304	5.678.985	1.231.681	127,7
Dugotrajna imovina	1.502.885	1.985.998	483.113	132,1
Kratkotrajna imovina	2.944.419	3.692.987	748.568	125,4
Obveze	1.603.663	2.537.533	933.870	158,2
Dugoročna rezerviranja	178.661	207.452	28.791	116,1
Dugoročne obveze	104.914	389.281	284.367	371,0
Kratkoročne obveze	1.320.088	1.940.800	620.712	147,0
Kapital	2.843.641	3.141.452	297.811	110,5

Tržišna pozicija



u 000 HRK

Divizije	Ostvareno 1.-6.2021.	Udio u ukupnom	Ostvareno 1.-6.2022.	Udio u ukupnom
Proizvodnja električne energije	215.460	12,2	210.149	8,8
Prijenos i distribucija električne energije ukupno	1.159.507	65,8	1.534.020	64,1
Prijenos	403.746	22,9	633.327	26,4
Distribucija	755.761	42,9	900.693	37,6
Tračnička vozila i infrastruktura ukupno	232.498	13,2	364.005	15,2
Tračnička vozila	205.289	11,7	331.975	13,9
Izgradnja i modernizacija željezničke infrastrukture	27.209	1,5	32.030	1,3
Digitalna rješenja	9.431	0,5	14.186	0,6
Ostalo	144.780	8,2	272.589	11,4
Ukupno prihodi od prodaje nekonsolidirano	1.761.676	100	2.394.949	100,0
Eliminacija internih odnosa	168.572		217.962	
Ukupno prihodi od prodaje konsolidirano	1.593.104		2.176.987	

Društva KONČARA ostvarila su za razdoblje 1.-6.2022. godine konsolidirane prihode od prodaje proizvoda i usluga u iznosu od 1.915,6 milijuna kuna što je 322,5 milijuna kuna ili 20,2% više u odnosu na ostvarenje u istom razdoblju 2021. godine.

Na domaćem tržištu ostvareni su prihodi u iznosu od 737,0 milijuna kuna što je 127,5 milijuna kuna ili 20,9% više u odnosu na ostvarenje u istom razdoblju 2021. godine i 8,2% više od planiranog. U ukupnim prihodima od prodaje proizvoda i usluga udio domaćeg tržišta iznosi 38,5%.

U strukturi prihoda od prodaje proizvoda i usluga na domaćem tržištu, prihodi od prodaje proizvoda i usluga društvima unutar HEP-a (HEP-Proizvodnja, HEP – Operator distribucijskog sustava, HOPS) ostvareni su u iznosu od 286,1 milijun kuna (14,9% ukupno ostvarenih prihoda od prodaje proizvoda i usluga). Ostvareni iznos veći je za 104,6 milijuna kuna od ostvarenog za 1-6.2021. godine.

Prihodi od prodaje proizvoda i usluga HŽ PP, HŽ Infrastrukturi i Tehničkim servisima željezničkih vozila ostvareni su u iznosu od 207,3 milijuna kuna (10,8% ukupno ostvarenih prihoda od prodaje). Najznačajniji iznos, 193 milijuna kuna odnosi se na realizaciju ugovora za isporuku vlakova HŽ Putničkom prijevozu. U prvom polugodištu isporučena je sedam vlakova.

Prihodi od prodaje proizvoda i usluga na inozemnom tržištu ostvareni su u iznosu od 1.178,6 milijuna kuna što je 195 milijuna kuna ili 23% više od ostvarenja za II kvartala 2021.godine. U ukupnim prihodima od prodaje proizvoda i usluga udio izvoza iznosi 61,5%.

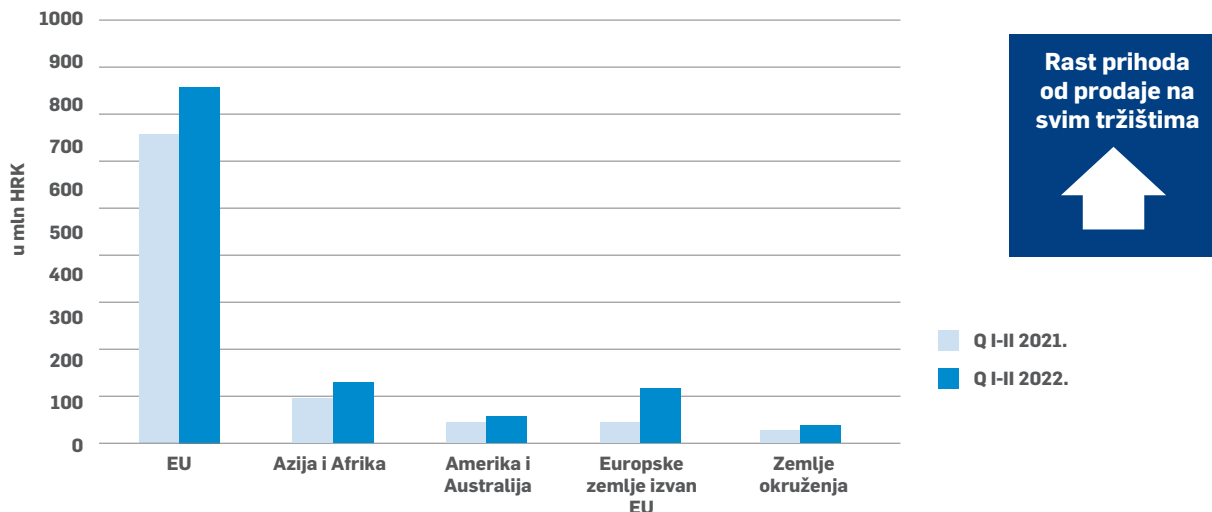
Pojedinačno po zemljama najznačajniji izvoz ostvaren je na tržištu Njemačke i to iznos od 199,7 milijuna kuna ili 16,9% ukupnog izvoza (u odnosu na 1-6.2021. godinu 18,1 milijun kuna više). U Švedsku je izvezeno roba i usluga u iznosu od 144,1 milijun kuna ili 12,2% ukupnog izvoza, u UAE 69,8 milijuna kuna ili 5,9% od ukupno ostvarenog izvoza.

U odnosu na prošlu godinu prihodi od prodaje proizvoda i usluga u izvozu su povećani na svim tržištima. U zemlje Europske unije izvezeno je 863,0 milijuna kuna ili 73,2% ukupnog izvoza. U odnosu na ostvarenje u istom razdoblju prošle godine taj iznos je veći za 105,3 milijuna kuna. U zemlje Azije i Afrike izvezeno je 124,0 milijuna kuna (26,6 milijuna kuna više), Europske zemlje izvan EU izvezeno je 114,2 milijun kuna (75,1 milijun kuna više), zemlje Američkog kontinenta i Australije 47,2 milijuna kuna ili 7,2 milijuna kuna više u odnosu na ostvarenje 1-6.2021. U zemlje okruženja ostvareni iznos izvoza iznosi 30,3 milijuna kuna (6,1 milijuna kuna više).

U razdoblju 1-6.2022. godine ostvaren je značajan rast ugovorenih poslova na inozemnim tržištima čime su se stvorili uvjeti za daljnji rast izvoza u narednom razdoblju.

Uključivanjem Dalekovod Grupe, prihodi od prodaje proizvoda i usluga dosegli su iznos od 2.177,0 milijuna kuna. U ukupni prihodima, prihod Dalekovoda iznosi 261,4 milijuna kuna ili 12%. Dalekovod veći dio prihoda, 82%, ostvaruje na inozemnim tržištima. U prvom polugodištu najznačajniji iznosi ostvareni su na tržištu Švedske i to iznos od 67,7 milijuna kuna, u Norvešku je ostvaren iznos od 63,8 milijuna kuna, slijedi Slovenija 29,5 milijuna kuna i Bosna i Hercegovina u iznosu od 23,9 milijuna kuna. Na domaćem tržištu udio Dalekovoda u ukupnim konsolidiranim prihodima iznosi 45,8 milijuna kuna ili 5,8%. Najznačajniji prihodi Dalekovoda na tržištu Hrvatske odnose se na društva HEP Grupe (HOPS i HEP proizvodnja).

Izvoz po regijama



Ugovoreni poslovi i backlog

Društva KONČARA u razdoblju 1-6.2022. godine ugovorila su novih poslova u iznosu od 2.624,6 milijuna kuna. U odnosu na prošlu godinu ugovoreno je 446,4 milijuna kuna odnosno 20,5% više novih poslova.

Omjer ugovorenih i realiziranih poslova za 1-6.2022. godinu, *book-to-bill ratio* iznosi 1,37.

Od ukupnog iznosa ugovorenih poslova 2.030,3 milijuna kuna (77,7% ukupno ugovorenih poslova) ugovoreno je za izvoz a 594,3 milijuna kuna (22,3% ukupno ugovorenih poslova) odnosi se na ugovore u Hrvatskoj.

Od ugovorenih poslova na domaćem tržištu najznačajniji dio odnosi se na ugovore za društva unutar HEP grupe (HEP-Proizvodnja, HEP – Operator distribucijskog sustava, HOPS) i to u iznosu od 211,7 milijuna kuna. Ukupan udio HEP-a u novougovorenim poslovima iznosi 8,1%. Od ugovora na domaćem tržištu značajan je i ugovor za održavanje i servis tramvaja sa Zagrebačkim holdingom u iznosu od 56,9 milijuna kuna.

Na inozemnom tržištu, u razdoblju 1-6.2022. godine ugovoreno je novih poslova u iznosu od 2.030,3 milijuna kuna što je 808,1 milijun kuna ili 65,3% više od ugovorenog u istom razdoblju prošle godine.

Od ukupno ugovorenih poslova na inozemnim tržištima najveći dio ugovorenih poslova odnosi se na zemlje Europske unije i to iznos od 1.346,2 milijuna kuna što je 418,9 milijuna kuna ili 45,2% više od ugovorenog u istom razdoblju 2021. godine. Do povećanja ugovorenosti došlo je i na svim ostalim tržištima u odnosu na ugovoreno za razdoblje 1-6.2021. U zemlje Europe izvan EU povećan je nivo ugovorenih poslova za 93,1 milijun kuna, zemlje američkog kontinenta 49 milijuna kuna više, zemlje Azije i Afrike za 221,1 milijuna kuna, zemlje okruženja 26,5 milijuna kuna više.

Pojedinačno po zemljama najznačajniji iznosi odnose se na Njemačku gdje je ugovoreno novih poslova u iznosu od 363,4 milijuna kuna.

Irak je druga zemlja po iznosu ugovaranja u 2022. godini. U lipnju je s Iračkim ministarstvom elektroenergetike potpisan ugovor za revitalizaciju HE Haditha vrijednosti 65 milijuna EUR-a. Haditha je najveći hidroenergetski objekt po instaliranoj snazi (6x128 MVA) a izgradio ga je KONČAR prije 35 godina. Konzorcijski ugovor s iračkom tvrtkom obuhvaća djelomičnu revitalizaciju HE. U realizaciju uz KONČAR – Inženjering koji je nosioc ugovora biti će uključeno više končarevih društava: Generatori i motori, INEM, Metalne konstrukcije, Mjerni transformatori, Aparati i postrojenja i Energetski transformatori. Od ukupnog iznosa ugovora na KONČAR se odnosi iznos od 253,6 milijuna kuna. Najveći dio ugovora predviđen je za realizaciju u 2023. i 2024. godini.

Po značajnijim iznosima ugovaranja slijede Švedska za koju je ugovoreno u prvom polugodištu 202,9 milijuna kuna, za Španjolsku 163,7 milijuna kuna, za Austriju 112,4 milijuna kuna

Prema dinamici isporuke, za realizaciju u 2022. godini ugovoreno je 1.107,9 milijuna kuna ili 42% novo ugovorenih poslova, a za realizaciju u narednim godinama ugovoreno je 1.516,7 milijuna kuna (58%).

Stanje ugovorenih poslova, *backlog* na kraju 6. mjeseca 2022. godine iznosi 5.717,6 milijuna kuna što je 14,2% više u odnosu na stanje na početku godine. *Backlog* na kraju II kvartala 2022. godine veći je za 904,0 milijuna kuna u odnosu na stanje 30.6.2021. godine (4.813,3 milijuna kuna stanje na dan 30.6.2021.)

U stanju otvorenih obveza, ugovori za realizaciju u 2022. godini iznose 2.321,3 milijuna kuna čime je u potpunosti pokriveno ostvarenje plana prihoda od prodaje za 2022.godinu.

Stanje ugovorenih poslova, *backlog*, Dalekovoda na kraju 6. mjeseca iznosi 989,4 milijuna kuna. Ukupno stanje ugovorenih poslova Grupe KONČAR s uključenim ugovorima Dalekovoda iznosi 6.707,0 milijuna kuna.

Informacija za dioničare

KOEI-R-A	30.6.2021.	30.6.2022.	Indeks
Zadnja cijena (HRK)	755.00	875.00	115,9
Najviša cijena (HRK)	765.00	980.00	128,1
Najniža cijena (HRK)	580.00	710.00	122,4
Volumen	60.074	70.215	116,9
Promet (HRK)	40.543.870	59.542.715	146,9
Tržišna kapitalizacija (HRK)	1.921.813.995	2.227.267.875	115,9
EPS (dobit po dionici HRK) (dobit vlasnika matice/ponderirani broj dionica)	21,26	56,66	266,5

Dionica KONČAR – Elektroindustrije d.d., nalazi se na kotaciji Službenog tržišta Zagrebačke burze. Dionicu označava simbol KOEI-R-A. Društvo sukladno pozitivnim propisima osigurava redovan pristup informacijama o svom radu i djelovanju, kao i podatke o činjenicama i okolnostima koje mogu utjecati na cijenu dionica (cjenovno osjetljive informacije).

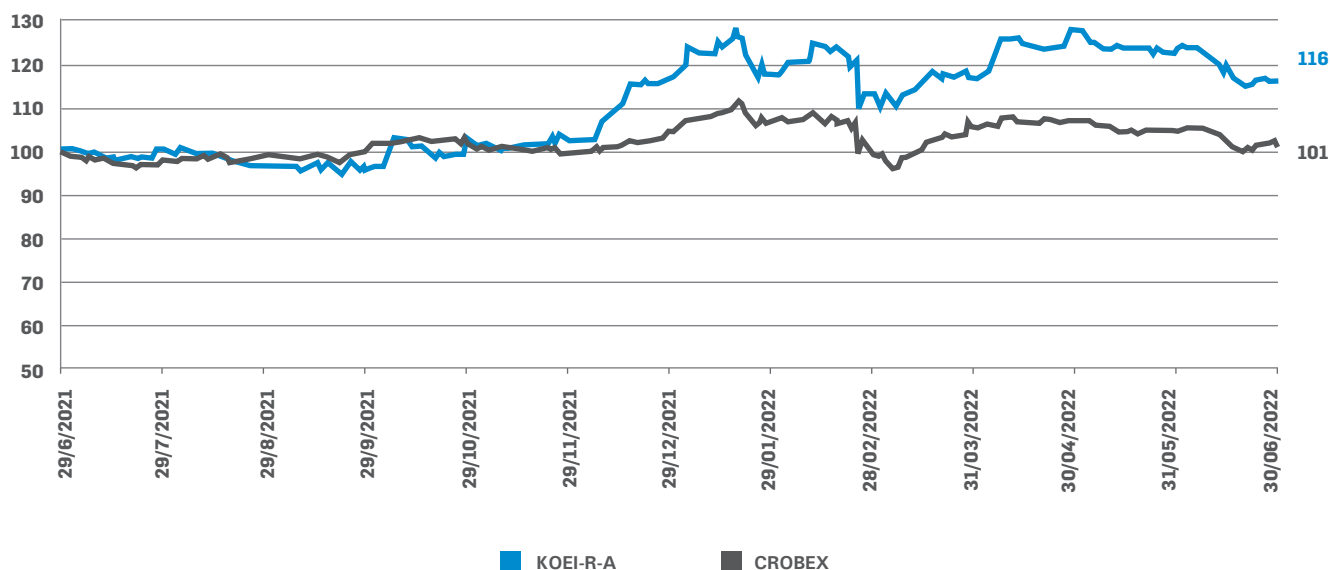
Temeljni kapital društva iznosi 1.208.895.930,00 kuna i sastoji se od 2.572.119 redovnih dionica nominalne vrijednosti 470,00 kuna.

U odnosu na isti datum 2021. godine, zadnja cijena dionice KONČARA porasla je za 15,9 posto.

Dobit po dionici iznosi 56,66 kuna i veća je za 35,40 kuna u odnosu na dobit po dionici ostvarenoj za I-II kvartal 2021. godine. Tržišna kapitalizacija iznosi 2.227,3 milijuna kuna i veća je 305,5 milijuna kuna u odnosu na isti dan 2021. godine.

Dana 10. lipnja 2022. godine održana je Glavna skupština dioničara KONČAR – Elektroindustrije d.d. Skupština je potvrdila i prijedlog isplate dividende dioničarima Društva u iznosu od 13,0 kuna po dionici. Dividenda je isplaćena 10. srpnja 2022. godine svim dioničarima koji su evidentirani u knjizi dioničara na dan 25.6.2022. godine.

Kretanje indeksa cijene dionice KOEI i vrijednosti CROBEX-a u posljednjih godinu dana



B Konsolidirani financijski izvještaji Grupe KONČAR siječanj – lipanj 2022.

Prilog 1

OPĆI PODACI ZA IZDAVATELJE

Razdoblje izvještavanja:	01/01/2022	do	30/06/2022
Godina:	2022	Kvartal:	2

Tromjesečni financijski izvještaji

Matični broj (MB):	03282635	Oznaka matične države članice izdavatelja:	HR
Matični broj subjekta (MBS):	080040936		
Osobni identifikacijski broj (OIB):	45050126417	LEI:	74780000HOSHMRAW0115
Šifra ustanove:	501		
Tvrtka izdavatelja:	KONČAR - ELEKTROINDUSTRIJA d.d.		
Poštanski broj i mjesto:	10000	ZAGREB	
Ulica i kućni broj:	FALLEROVO ŠETALIŠTE 22		
Adresa e-pošte:	koncar.finance@koncar.hr		
Internet adresa:	www.koncar.hr		
Broj zaposlenih (krajem izvještajnog razdoblja):	4813		
Konsolidirani izvještaj:	KD	(KN-nije konsolidirano/KD-konsolidirano)	
Revidirano:	RN	(RN-nije revidirano/RD-revidirano)	

Tvrtke ovisnih subjekata (prema MSFI):	Sjedište:	MB:
KONČAR - Energetika i usluge d.o.o.	Zagreb	1343068
KONČAR - Institut za elektrotehniku d.o.o.	Zagreb	3645363
KONČAR - Elektronika i informatika d.d.	Zagreb	3282899
KONČAR - Motori i električni sustavi d.o.o.	Zagreb	3282678
KONČAR - Generatori i motori d.o.o.	Zagreb	1356216
KONČAR - Obnovljivi izvori d.o.o.	Zagreb	2435071
KONČAR - Mjerni transformatori d.d.	Zagreb	3654656
KONČAR - Distributivni i specijalni transf. d.d.	Zagreb	3654664
KONČAR - Aparati i postrojenja d.o.o.	Zagreb	3641287
KONČAR - Električna vozila d.d.	Zagreb	3282660
KONČAR - Inženjering d.o.o. za proizvodnju i usluge	Zagreb	3654354
KONČAR - Metalne konstrukcije d.o.o.	Zagreb	1114328
KONČAR - Ulaganja d.o.o.	Zagreb	5423392
KONČAR - Digital d.o.o.	Zagreb	5478421

Knjigovodstveni servis:	Ne	(Da/Ne)
Osoba za kontakt:	MARINA MARKUŠIĆ (unosi se samo prezime i ime osobe za kontakt)	
Telefon:	01 3667 175	
Adresa e-pošte:	marina.markusic@koncar.hr	
Revizorsko društvo:	KPMG Croatia d.o.o. (tvrtka revizorskog društva)	
Ovlašteni revizor:	Igor Gošek (ime i prezime)	

BILANCA

stanje na dan 30.06.2022.

u kunama

Obveznik: GRUPA KONČAR - ELEKTROINDUSTRIJA			
Naziv pozicije	AOP oznaka	Zadnji dan prethodne poslovne godine	Na izvještajni datum tekućeg razdoblja
1	2	3	4
A) POTRAŽIVANJA ZA UPISANI A NEUPLAĆENI KAPITAL	001	0	0
B) DUGOTRAJNA IMOVINA (AOP 003+010+020+031+036)	002	1.502.885.341	1.985.997.786
I. NEMATERIJALNA IMOVINA (AOP 004 do 009)	003	50.281.675	90.808.337
1. Izdaci za razvoj	004	23.441.820	21.199.573
2. Koncesije, patenti, licencije, robne i uslužne marke, softver i ostala prava	005	13.639.257	46.665.374
3. Goodwill	006	7.342.331	8.555.331
4. Predujmovi za nabavu nematerijalne imovine	007	0	0
5. Nematerijalna imovina u pripremi	008	5.857.012	14.388.059
6. Ostala nematerijalna imovina	009	1.255	0
II. MATERIJALNA IMOVINA (AOP 011 do 019)	010	1.128.124.352	1.509.132.846
1. Zemljište	011	153.078.764	304.413.349
2. Građevinski objekti	012	423.354.403	468.618.858
3. Postrojenja i oprema	013	282.923.461	396.585.181
4. Alati, pogonski inventar i transportna imovina	014	61.709.713	93.129.287
5. Biološka imovina	015	0	0
6. Predujmovi za materijalnu imovinu	016	7.290.898	44.411.007
7. Materijalna imovina u pripremi	017	82.354.481	74.639.838
8. Ostala materijalna imovina	018	2.119.205	27.980.775
9. Ulaganje u nekretnine	019	115.293.427	99.354.551
III. DUGOTRAJNA FINANCIJSKA IMOVINA (AOP 021 do 030)	020	275.512.196	289.516.463
1. Ulaganja u udjele (dionice) poduzetnika unutar grupe	021	9.882.280	9.882.280
2. Ulaganja u ostale vrijednosne papire poduzetnika unutar grupe	022	0	0
3. Dani zajmovi, depoziti i slično poduzetnicima unutar grupe	023	0	0
4. Ulaganja u udjele (dionice) društava povezanih sudjelujućim interesom	024	236.796.078	243.717.689
5. Ulaganja u ostale vrijednosne papire društava povezanih sudjelujućim interesom	025	0	0
6. Dani zajmovi, depoziti i slično društvima povezanim sudjelujućim interesom	026	0	0
7. Ulaganja u vrijednosne papire	027	2.475.644	2.592.685
8. Dani zajmovi, depoziti i slično	028	2.497.574	9.614.508
9. Ostala ulaganja koja se obračunavaju metodom udjela	029	20.503.106	20.337.464
10. Ostala dugotrajna financijska imovina	030	3.357.514	3.371.837
IV. POTRAŽIVANJA (AOP 032 do 035)	031	14.744.079	60.684.795
1. Potraživanja od poduzetnika unutar grupe	032	0	0
2. Potraživanja od društava povezanih sudjelujućim interesom	033	0	0
3. Potraživanja od kupaca	034	14.719.851	14.719.851
4. Ostala potraživanja	035	24.228	45.964.944
V. ODGOĐENA POREZNA IMOVINA	036	34.223.039	35.855.345
C) KRATKOTRAJNA IMOVINA (AOP 038+046+053+063)	037	2.926.581.656	3.669.435.615
I. ZALIHE (AOP 039 do 045)	038	987.085.333	1.325.447.139
1. Sirovine i materijal	039	497.075.569	715.100.444
2. Proizvodnja u tijeku	040	286.011.805	329.970.325
3. Gotovi proizvodi	041	79.653.664	175.991.224
4. Trgovačka roba	042	991.303	9.809.737
5. Predujmovi za zalihe	043	70.416.953	74.609.710
6. Dugotrajna imovina namijenjena prodaji	044	52.936.039	19.965.699
7. Biološka imovina	045	0	0

BILANCA

stanje na dan 30.06.2022.

u kunama

Obveznik: GRUPA KONČAR - ELEKTROINDUSTRIJA			
Naziv pozicije	AOP oznaka	Zadnji dan prethodne poslovne godine	Na izvještajni datum tekućeg razdoblja
1	2	3	4
II. POTRAŽIVANJA (AOP 047 do 052)	046	1.213.609.164	1.677.993.759
1. Potraživanja od poduzetnika unutar grupe	047	0	0
2. Potraživanja od društava povezanih sudjelujućim interesom	048	55.571.385	40.802.507
3. Potraživanja od kupaca	049	995.792.393	1.307.735.366
4. Potraživanja od zaposlenika i članova poduzetnika	050	678.444	1.920.615
5. Potraživanja od države i drugih institucija	051	36.365.969	65.627.813
6. Ostala potraživanja	052	125.200.973	261.907.458
III. KRATKOTRAJNA FINANIJSKA IMOVINA (AOP 054 do 062)	053	302.056.346	23.236.059
1. Ulaganja u udjele (dionice) poduzetnika unutar grupe	054	0	0
2. Ulaganja u ostale vrijednosne papire poduzetnika unutar grupe	055	0	0
3. Dani zajmovi, depoziti i slično poduzetnicima unutar grupe	056	0	0
4. Ulaganja u udjele (dionice) društava povezanih sudjelujućim interesom	057	0	0
5. Ulaganja u ostale vrijednosne papire društava povezanih sudjelujućim interesom	058	0	0
6. Dani zajmovi, depoziti i slično društvima povezanim sudjelujućim interesom	059	0	0
7. Ulaganja u vrijednosne papire	060	0	0
8. Dani zajmovi, depoziti i slično	061	121.468.792	22.865.060
9. Ostala financijska imovina	062	180.587.554	370.999
IV. NOVAC U BANC I BLAGAJNI	063	423.830.813	642.758.658
D) PLAĆENI TROŠKOVI BUDUĆEG RAZDOBLJA I OBRAČUNATI PRIHODI	064	17.836.520	23.551.574
E) UKUPNO AKTIVA (AOP 001+002+037+064)	065	4.447.303.517	5.678.984.975
F) IZVANBILANČNI ZAPISI	066	4.853.437.636	4.258.892.389
PASIVA			
A) KAPITAL I REZERVE (AOP 068 do 070+076+077+083+086+089)	067	2.843.641.423	3.141.451.705
I. TEMELJNI (UPISANI) KAPITAL	068	1.208.895.930	1.208.895.930
II. KAPITALNE REZERVE	069	719.579	719.579
III. REZERVE IZ DOBITI (AOP 071+072-073+074+075)	070	805.599.688	841.340.930
1. Zakonske rezerve	071	70.543.024	72.799.858
2. Rezerve za vlastite dionice	072	34.518.334	34.518.334
3. Vlastite dionice i udjeli (odbitna stavka)	073	-15.869.707	-15.869.707
4. Statutarne rezerve	074	480.131.885	511.382.824
5. Ostale rezerve	075	236.276.152	238.509.621
IV. REVALORIZACIJSKE REZERVE	076	0	0
V. REZERVE FER VRIJEDNOSTI (AOP 078 do 080)	077	-114.657	-265.478
1. Fer vrijednost financijske imovine kroz ostalu sveobuhvatnu dobit (odnosno raspoložive za prodaju)	078	0	0
2. Učinkoviti dio zaštite novčanih tokova	079	0	0
3. Učinkoviti dio zaštite neto ulaganja u inozemstvu	080	0	0
4. Ostale rezerve fer vrijednosti	081	0	0
5. Tečajne razlike iz preračuna inozemnog poslovanja (konsolidacija)	082	-114.657	-265.478
VI. ZADRŽANA DOBIT ILI PRENESENI GUBITAK (AOP 082-083)	083	349.185.016	442.934.211
1. Zadržana dobit	084	349.185.016	442.934.211
2. Preneseni gubitak	085	0	0
VII. DOBIT ILI GUBITAK POSLOVNE GODINE (AOP 085-086)	086	163.945.197	144.220.700
1. Dobit poslovne godine	087	163.945.197	144.220.700
2. Gubitak poslovne godine	088	0	0
VIII. MANJINSKI (NEKONTROLIRAJUĆI) INTERES	089	315.410.670	503.605.833

BILANCA

stanje na dan 30.06.2022.

u kunama

Obveznik: GRUPA KONČAR - ELEKTROINDUSTRIJA			
Naziv pozicije	AOP oznaka	Zadnji dan prethodne poslovne godine	Na izvještajni datum tekućeg razdoblja
1	2	3	4
B) REZERVIRANJA (AOP 091 do 096)	090	178.661.356	207.452.211
1. Rezerviranja za mirovine, otpremnine i slične obveze	091	38.356.892	40.676.414
2. Rezerviranja za porezne obveze	092	0	0
3. Rezerviranja za započete sudske sporove	093	4.451.979	26.070.244
4. Rezerviranja za troškove obnavljanja prirodnih bogatstava	094	5.940.601	5.940.601
5. Rezerviranja za troškove u jamstvenim rokovima	095	119.186.884	123.072.995
6. Druga rezerviranja	096	10.725.000	11.691.957
C) DUGOROČNE OBVEZE (AOP 098 do 108)	097	104.913.819	389.281.140
1. Obveze prema poduzetnicima unutar grupe	098	0	0
2. Obveze za zajmove, depozite i slično poduzetnika unutar grupe	099	0	0
3. Obveze prema društvima povezanim sudjelujućim interesom	100	0	0
4. Obveze za zajmove, depozite i slično društava povezanih sudjelujućim interesom	101	0	0
5. Obveze za zajmove, depozite i slično	102	350.000	155.350.000
6. Obveze prema bankama i drugim financijskim institucijama	103	100.912.003	175.987.550
7. Obveze za predujmove	104	0	0
8. Obveze prema dobavljačima	105	0	39.232
9. Obveze po vrijednosnim papirima	106	0	11.603.109
10. Ostale dugoročne obveze	107	3.651.816	22.789.822
11. Odgođena porezna obveza	108	0	23.511.427
D) KRATKOROČNE OBVEZE (AOP 110 do 123)	109	1.183.895.480	1.713.463.206
1. Obveze prema poduzetnicima unutar grupe	110	0	0
2. Obveze za zajmove, depozite i slično poduzetnika unutar grupe	111	0	0
3. Obveze prema društvima povezanim sudjelujućim interesom	112	13.241.375	13.721.044
4. Obveze za zajmove, depozite i slično društava povezanih sudjelujućim interesom	113	0	0
5. Obveze za zajmove, depozite i slično	114	0	0
6. Obveze prema bankama i drugim financijskim institucijama	115	199.013.910	230.660.046
7. Obveze za predujmove	116	306.826.207	402.193.470
8. Obveze prema dobavljačima	117	511.192.171	814.524.897
9. Obveze po vrijednosnim papirima	118	0	1.412.562
10. Obveze prema zaposlenicima	119	45.957.750	83.836.884
11. Obveze za poreze, doprinose i slična davanja	120	57.421.521	95.751.272
12. Obveze s osnove udjela u rezultatu	121	528.155	33.802.847
13. Obveze po osnovi dugotrajne imovine namijenjene prodaji	122	0	1.255.360
14. Ostale kratkoročne obveze	123	49.714.391	36.304.824
E) ODGOĐENO PLAĆANJE TROŠKOVA I PRIHOD BUDUĆEGA RAZDOBLJA	124	136.191.439	227.336.713
F) UKUPNO – PASIVA (AOP 067+090+097+109+124)	125	4.447.303.517	5.678.984.975
G) IZVANBILANČNI ZAPISI	126	4.853.437.636	4.258.892.389

RAČUN DOBITI I GUBITKA u razdoblju 01.01.2022. do 30.06.2022.

u kunama

Obveznik: GRUPA KONČAR - ELEKTROINDUSTRIJA					
Naziv pozicije	AOP oznaka	Isto razdoblje prethodne godine		Tekuće razdoblje	
		Kumulativ	Tromjesečje	Kumulativ	Tromjesečje
1	2	3	4	5	6
I. POSLOVNI PRIHODI (AOP 002 do 006)	001	1.626.046.131	916.833.361	2.346.920.504	1.392.936.554
1. Prihodi od prodaje s poduzetnicima unutar grupe	002	0	0	0	0
2. Prihodi od prodaje (izvan grupe)	003	1.593.104.117	901.582.993	2.176.987.952	1.292.840.580
3. Prihodi na temelju upotrebe vlastitih proizvoda, robe i usluga	004	0	0	0	0
4. Ostali poslovni prihodi s poduzetnicima unutar grupe	005	0	0	0	0
5. Ostali poslovni prihodi (izvan grupe)	006	32.942.014	15.250.368	169.932.552	100.095.974
II. POSLOVNI RASHODI (AOP 08+009+013+017+018+019+022+029)	007	1.544.741.170	872.563.148	2.107.986.518	1.267.631.507
1. Promjene vrijednosti zaliha proizvodnje u tijeku i gotovih proizvoda	008	-29.384.613	15.226.041	-117.724.423	-22.350.423
2. Materijalni troškovi (AOP 010 do 012)	009	1.113.177.678	619.349.668	1.621.280.291	930.856.250
a) Troškovi sirovina i materijala	010	928.247.741	515.946.568	1.323.777.877	714.250.148
b) Troškovi prodane robe	011	38.504.681	20.585.258	57.788.160	41.497.065
c) Ostali vanjski troškovi	012	146.425.256	82.817.842	239.714.254	175.109.037
3. Troškovi osoblja (AOP 014 do 016)	013	322.076.742	163.245.817	420.381.401	247.879.897
a) Neto plaće i nadnice	014	197.882.184	100.280.607	268.464.746	162.853.364
b) Troškovi poreza i doprinosa iz plaća	015	80.945.369	39.659.018	99.376.706	55.532.662
c) Doprinosi na plaće	016	43.249.189	23.306.192	52.539.949	29.493.871
4. Amortizacija	017	48.394.615	24.136.571	59.598.486	33.967.419
5. Ostali troškovi	018	86.600.357	48.130.502	116.410.932	72.639.923
6. Vrijednosna usklađenja (AOP 020+021)	019	1.671.841	1.060.382	2.199.579	923.770
a) dugotrajne imovine osim financijske imovine	020	0	0	0	0
b) kratkotrajne imovine osim financijske imovine	021	1.671.841	1.060.382	2.199.579	923.770
7. Rezerviranja (AOP 023 do 028)	022	0	0	0	0
a) Rezerviranja za mirovine, otpremnine i slične obveze	023	0	0	0	0
b) Rezerviranja za porezne obveze	024	0	0	0	0
c) Rezerviranja za započete sudske sporove	025	0	0	0	0
d) Rezerviranja za troškove obnavljanja prirodnih bogatstava	026	0	0	0	0
e) Rezerviranja za troškove u jamstvenim rokovima	027	0	0	0	0
f) Druga rezerviranja	028	0	0	0	0
8. Ostali poslovni rashodi	029	2.204.550	1.414.167	5.840.252	3.714.671
III. FINANIJSKI PRIHODI (AOP 031 do 040)	030	6.415.048	3.063.263	4.319.054	2.035.570
1. Prihodi od ulaganja u udjele (dionice) poduzetnika unutar grupe	031	0	0	0	0
2. Prihodi od ulaganja u udjele (dionice) društava povezanih sudjelujućim interesima	032	0	0	0	0
3. Prihodi od ostalih dugotrajnih financijskih ulaganja i zajmova poduzetnicima unutar grupe	033	0	0	0	0
4. Ostali prihodi s osnovne kamata iz odnosa s poduzetnicima unutar grupe	034	0	0	0	0
5. Tečajne razlike i ostali financijski prihodi iz odnosa s poduzetnicima unutar grupe	035	0	0	0	0
6. Prihodi od ostalih dugotrajnih financijskih ulaganja i zajmova	036	0	0	1.384.395	816.532
7. Ostali prihodi s osnovne kamata	037	5.414.932	2.539.305	2.180.395	957.267
8. Tečajne razlike i ostali financijski prihodi	038	276.391	0	0	0
9. Nerealizirani dobici (prihodi) od financijske imovine	039	237.767	237.767	190.795	0
10. Ostali financijski prihodi	040	485.958	286.191	563.469	261.771
IV. FINANIJSKI RASHODI (AOP 042 do 048)	041	2.094.167	4.572.519	7.946.567	7.182.034
1. Rashodi s osnovne kamata i slični rashodi s poduzetnicima unutar grupe	042	0	0	0	0
2. Tečajne razlike i drugi rashodi s poduzetnicima unutar grupe	043	0	3.604.537	0	0

RAČUN DOBITI I GUBITKA

u razdoblju 01.01.2022. do 30.06.2022.

u kunama

Obveznik: GRUPA KONČAR - ELEKTROINDUSTRIJA					
Naziv pozicije	AOP oznaka	Isto razdoblje prethodne godine		Tekuće razdoblje	
		Kumulativ	Tromjesečje	Kumulativ	Tromjesečje
1	2	3	4	5	6
3. Rashodi s osnove kamata i slični rashodi	044	2.021.350	955.831	4.563.936	2.753.584
4. Tečajne razlike i drugi rashodi	045	0	0	3.204.768	4.329.552
5. Nerealizirani gubici (rashodi) od financijske imovine	046	0	0	0	0
6. Vrijednosna usklađenja financijske imovine (neto)	047	0	0	0	0
7. Ostali financijski rashodi	048	72.817	12.151	177.863	98.898
V. UDIO U DOBITI OD DRUŠTAVA POVEZANIH SUDJELJUJUĆIM INTERESOM	049	4.451.103	248.486	7.167.611	582.155
VI. UDIO U DOBITI OD ZAJEDNIČKIH POTHVATA	050	0	0	2.280.998	1.284.868
VII. UDIO U GUBITKU OD DRUŠTAVA POVEZANIH SUDJELJUJUĆIM INTERESOM	051	0	0	0	0
VIII. UDIO U GUBITKU OD ZAJEDNIČKIH POTHVATA	052	360.663	278.641	53.209	30.069
IX. UKUPNI PRIHODI (AOP 001+030+049 +050)	053	1.636.912.282	920.145.110	2.360.688.167	1.396.839.147
X. UKUPNI RASHODI (AOP 007+041+051 + 052)	054	1.547.196.000	877.414.308	2.115.986.294	1.274.843.610
XI. DOBIT ILI GUBITAK PRIJE OPOREZIVANJA (AOP 053-054)	055	89.716.282	42.730.802	244.701.873	121.995.537
1. Dobit prije oporezivanja (AOP 053-054)	056	89.716.282	42.730.802	244.701.873	121.995.537
2. Gubitak prije oporezivanja (AOP 054-053)	057	0	0	0	0
XII. POREZ NA DOBIT	058	15.378.956	9.138.683	19.458.629	8.950.827
XIII. DOBIT ILI GUBITAK RAZDOBLJA (AOP 055-059)	059	74.337.326	33.592.119	225.243.244	113.044.710
1. Dobit razdoblja (AOP 055-059)	060	74.337.326	33.592.119	225.243.244	113.044.710
2. Gubitak razdoblja (AOP 059-055)	061	0	0	0	0
PREKINUTO POSLOVANJE (popunjavanje poduzetnik obveznika MSFI-a samo ako ima prekinuto poslovanje)					
XIV. DOBIT ILI GUBITAK PREKINUTOG POSLOVANJA PRIJE OPOREZIVANJA (AOP 063-064)	062	0	0	-637.151	-637.151
1. Dobit prekinutog poslovanja prije oporezivanja	063	0	0	0	0
2. Gubitak prekinutog poslovanja prije oporezivanja	064	0	0	637.151	637.151
XV. POREZ NA DOBIT PREKINUTOG POSLOVANJA	065	0	0	0	0
1. Dobit prekinutog poslovanja za razdoblje (AOP 062-065)	066	0	0	0	0
2. Gubitak prekinutog poslovanja za razdoblje (AOP 065-062)	067	0	0	637.151	637.151
UKUPNO POSLOVANJE (popunjavanje samo poduzetnik obveznik MSFI-a koji ima prekinuto poslovanje)					
XVI. DOBIT ILI GUBITAK PRIJE OPOREZIVANJA (AOP 055+062)	068	0	0	244.064.722	121.358.386
1. Dobit prije oporezivanja (AOP 068)	069	0	0	244.064.722	121.358.386
2. Gubitak prije oporezivanja (AOP 068)	070	0	0	0	0
XVII. POREZ NA DOBIT (AOP 058+065)	071	0	0	19.458.629	8.950.827
XVIII. DOBIT ILI GUBITAK RAZDOBLJA (AOP 068-071)	072	0	0	224.606.093	112.407.559
1. Dobit razdoblja (AOP 068-071)	073	0	0	224.606.093	112.407.559
2. Gubitak razdoblja (AOP 071-068)	074	0	0	0	0
DODATAK RDG-u (popunjavanje poduzetnik koji sastavlja konsolidirani godišnji financijski izvještaj)					
XIX. DOBIT ILI GUBITAK RAZDOBLJA (AOP 076+077)	075	74.337.326	33.592.119	224.606.093	112.407.559
1. Pripisana imateljima kapitala matice	076	54.117.605	22.813.292	144.220.700	45.680.064
2. Pripisana manjinskom (nekontrolirajućem) interesu	077	20.219.721	10.778.827	80.385.393	66.727.495
IZVJEŠTAJ O OSTALOJ SVEOBUHVATNOJ DOBITI (popunjavanje poduzetnik obveznik primjene MSFI-a)					
I. DOBIT ILI GUBITAK RAZDOBLJA	078	74.337.326	33.592.119	224.606.093	112.407.559
II. OSTALA SVEOBUHVATNA DOBIT/GUBITAK PRIJE POREZA (AOP 80 + 87)	079	-766.326	-322.804	-653.861	743.661
III. Stavke koje neće biti reklasificirane u dobit ili gubitak (AOP 081 do 085)	080	0	0	0	0
1. Promjene revalorizacijskih rezervi dugotrajne materijalne i nematerijalne imovine	081	0	0	0	0

RAČUN DOBITI I GUBITKA u razdoblju 01.01.2022. do 30.06.2022.

u kunama

Obveznik: GRUPA KONČAR - ELEKTROINDUSTRIJA					
Naziv pozicije	AOP oznaka	Isto razdoblje prethodne godine		Tekuće razdoblje	
		Kumulativ	Tromjesečje	Kumulativ	Tromjesečje
1	2	3	4	5	6
2. Dobitak ili gubitak s osnove naknadnog vrednovanja vlasničkih vrijednosnih papira po fer vrijednosti kroz ostalu sveobuhvatnu dobit	082	0	0	0	0
3. Promjene fer vrijednosti financijske obveze po fer vrijednosti kroz račun dobiti i gubitka koja se može pripisati promjenama kreditnog rizika obveze	083	0	0	0	0
4. Aktuarski dobici/gubici po planovima definiranih primanja	084	0	0	0	0
5. Ostale stavke koje neće biti reklasificirane	085	0	0	0	0
6. Porez na dobit koji se odnosi na stavke koje neće biti reklasificirane	086	0	0	0	0
IV. Stavke koje je moguće reklasificirati u dobit ili gubitak (AOP 088 do 095)	087	-766.326	-322.804	-653.861	743.661
1. Tečajne razlike iz preračuna inozemnog poslovanja	088	-766.326	-322.804	-653.861	743.661
2. Dobitak ili gubitak s osnove naknadnog vrednovanja dužničkih vrijednosnih papira po fer vrijednosti kroz ostalu sveobuhvatnu dobit	089	0	0	0	0
3. Dobit ili gubitak s osnove učinkovite zaštite novčanih tokova	090	0	0	0	0
4. Dobit ili gubitak s osnove učinkovite zaštite neto ulaganja u inozemstvu	091	0	0	0	0
5. Udio u ostaloj sveobuhvatnoj dobiti/gubitku društava povezanih sudjelujućim interesom	092	0	0	0	0
6. Promjene fer vrijednosti vremenske vrijednosti opcije	093	0	0	0	0
7. Promjene fer vrijednosti terminskih elemenata terminskih ugovora	094	0	0	0	0
8. Ostale stavke koje je moguće reklasificirati u dobit ili gubitak	095	0	0	0	0
9. Porez na dobit koji se odnosi na stavke koje je moguće reklasificirati u dobit ili gubitak	096	0	0	0	0
V. NETO OSTALA SVEOBUHATNA DOBIT ILI GUBITAK (AOP 080+087 - 086 - 096)	097	-766.326	-322.804	-653.861	743.661
VI. SVEOBUHATNA DOBIT ILI GUBITAK RAZDOBLJA (AOP 078+097)	098	73.571.000	33.269.315	223.952.232	113.151.220
DODATAK Izvještaju o ostaloj sveobuhvatnoj dobiti (popunjava poduzetnik koji sastavlja konsolidirani izvještaj)					
VI. SVEOBUHATNA DOBIT ILI GUBITAK RAZDOBLJA (AOP 100+101)	099	73.571.000	33.269.315	223.952.232	113.151.220
1. Pripisana imateljima kapitala matice	100	53.713.521	22.643.077	144.069.879	46.266.157
2. Pripisana manjinskom (nekontrolirajućem) interesu	101	19.857.479	10.626.238	79.882.353	66.885.063

IZVJEŠTAJ O NOVČANOM TIJEKU – Direktna metoda u razdoblju 01.01.2022. do 30.06.2022.

u kunama

Obveznik: GRUPA KONČAR - ELEKTROINDUSTRIJA			
Naziv pozicije	AOP oznaka	Isto razdoblje prethodne godine	Tekuće razdoblje
1	2	3	4
Novčani tokovi od poslovnih aktivnosti			
1. Novčani primici od kupaca	001	1.542.884.483	2.125.384.505
2. Novčani primici od tantijema, naknada, provizija i sl.	002	0	0
3. Novčani primici od osiguranja za naknadu šteta	003	4.003.079	2.512.015
4. Novčani primici s osnove povrata poreza	004	46.755.927	93.355.278
5. Ostali novčani primici od poslovnih aktivnosti	005	25.040.451	21.525.826
I. Ukupno novčani primici od poslovnih aktivnosti (AOP 001 do 005)	006	1.618.683.940	2.242.777.624
1. Novčani izdaci dobavljačima	007	-1.251.946.105	-1.745.649.408
2. Novčani izdaci za zaposlene	008	-324.729.765	-413.038.422
3. Novčani izdaci za osiguranje za naknade šteta	009	-6.536.854	-7.418.009
4. Novčani izdaci za kamate	010	-2.030.051	-2.119.271
5. Plaćeni porez na dobit	011	-12.758.564	-29.597.516
6. Ostali novčani izdaci od poslovnih aktivnosti	012	-117.397.548	-128.803.677
II. Ukupno novčani izdaci od poslovnih aktivnosti (AOP 007 do 012)	013	-1.715.398.887	-2.326.626.303
A) NETO NOVČANI TOKOVI OD POSLOVNIH AKTIVNOSTI (AOP 006 do 013)	014	-96.714.947	-83.848.679
Novčani tokovi od investicijskih aktivnosti			
1. Novčani primici od prodaje dugotrajne materijalne i nematerijalne imovine	015	965.078	8.612.554
2. Novčani primici od prodaje finansijskih instrumenata	016	340.666	0
3. Novčani primici od kamata	017	2.870.824	3.746.284
4. Novčani primici od dividendi	018	25.662.349	35.847.554
5. Novčani primici s osnove povrata danih zajmova i štednih uloga	019	57.407.578	113.590.757
6. Ostali novčani primici od investicijskih aktivnosti	020	23.906	114.003.599
III. Ukupno novčani primici od investicijskih aktivnosti (AOP 015 do 020)	021	87.270.401	275.800.748
1. Novčani izdaci za kupnju dugotrajne materijalne i nematerijalne imovine	022	-33.395.722	-89.936.244
2. Novčani izdaci za stjecanje finansijskih instrumenata	023	-750.698	-1.607.650
3. Novčani izdaci s osnove danih zajmova i štednih uloga	024	-25.092.267	-11.345.700
4. Stjecanje ovisnog društva, umanjeno za stečeni novac	025	0	-220.656.466
5. Ostali novčani izdaci od investicijskih aktivnosti	026	-17.000	-79.281
IV. Ukupno novčani izdaci od investicijskih aktivnosti (AOP 022 do 026)	027	-59.255.687	-323.625.341
B) NETO NOVČANI TOKOVI OD INVESTICIJSKIH AKTIVNOSTI (AOP 021 + 027)	028	28.014.714	-47.824.593
Novčani tokovi od finansijskih aktivnosti			
1. Novčani primici od povećanja temeljnog (upisanog) kapitala	029	0	0
2. Novčani primici od izdavanja vlasničkih i dužničkih finansijskih instrumenata	030	0	0
3. Novčani primici od glavnice kredita, pozajmica i drugih posudbi	031	53.705.845	438.486.775
4. Ostali novčani primici od finansijskih aktivnosti	032	748.706	737.779
V. Ukupno novčani primici od finansijskih aktivnosti (AOP 029 do 032)	033	54.454.551	439.224.554
1. Novčani izdaci za otplatu glavnice kredita, pozajmica i drugih posudbi i dužničkih finansijskih instrumenata	034	-38.886.531	-57.984.116
2. Novčani izdaci za isplatu dividendi	035	-31.747.626	-21.058.441
3. Novčani izdaci za finansijski najam	036	-557.348	-2.633.420
4. Novčani izdaci za otkup vlastitih dionica i smanjenje temeljnog (upisanog) kapitala	037	0	0
5. Ostali novčani izdaci od finansijskih aktivnosti	038	-740.405	-6.438.595
VI. Ukupno novčani izdaci od finansijskih aktivnosti (AOP 034 do 038)	039	-71.931.910	-88.114.572
C) NETO NOVČANI TOKOVI OD FINANCIJSKIH AKTIVNOSTI (AOP 033+039)	040	-17.477.359	351.109.982
1. Nerealizirane tečajne razlike po novcu i novčanim ekvivalentima	041	-1.999.729	-508.865
D) NETO POVEĆANJE ILI SMANJENJE NOVČANIH TOKOVA (AOP 014 + 028 + 040 + 041)	042	-88.177.321	218.927.845
E) NOVAC I NOVČANI EKVIVALENTI NA POČETKU RAZDOBLJA	043	743.747.188	423.830.813
F) NOVAC I NOVČANI EKVIVALENTI NA KRAJU RAZDOBLJA (AOP 042+043)	044	655.569.867	642.758.658

IZVJEŠTAJ O PROMJENAMA KAPITALA

za razdoblje od 01.01.2022. do 30.06.2022.

B Konsolidirani financijski izvještaji Grupe KONČAR siječanj - lipanj 2022.

u kunama

Opis pozicije	AOP oznaka	Raspodjeljivo imateljima kapitala matice																Manjinski (nekontrolirajući) interes	Ukupno kapital i rezerve
		Temeljni (upisani) kapital	Kapitalne rezerve	Zakonske rezerve	Rezerve za vlastite dionice	Vlastite dionice i udjeli (odbitna stavka)	Statutarne rezerve	Ostale rezerve	Revalorizacijske rezerve	Fer vrijednost financijske imovine raspoložive za prodaju	Učinkoviti dio zaštite novčanih tokova	Učinkoviti dio zaštite neto ulaganja u inozemstvo	Ostale rezerve fer vrijednosti	Tečajne razlike iz preračuna inozemnog poslovanja	Zadržana dobit / preneseni gubitak	Dobit / gubitak poslovne godine	Ukupno raspodjeljivo imateljima kapitala matice		
1	2	3	4	5	6	7	8	9	10	11	12	13	14	15	16	17	18 (3 do 6 - 7 + 8 do 17)	19	20 (18+19)
Prethodno razdoblje																			
1. Stanje na dan početka prethodne poslovne godine	01	1.208.895.930	719.579	70.601.681	34.518.334	15.869.707	458.880.493	229.655.913	0	0	0	0	0	-148.941	319.397.188	73.888.927	2.380.539.397	289.980.934	2.670.520.331
2. Promjene računovodstvenih politika	02	0	0	0	0	0	0	0	0	0	0	0	0	0	0	0	0	0	0
3. Ispravak pogreški	03	0	0	0	0	0	0	0	0	0	0	0	0	0	0	0	0	0	0
4. Stanje na dan početka prethodne poslovne godine (prepravljeno) (AOP 01 do 03)	04	1.208.895.930	719.579	70.601.681	34.518.334	15.869.707	458.880.493	229.655.913	0	0	0	0	0	-148.941	319.397.188	73.888.927	2.380.539.397	289.980.934	2.670.520.331
5. Dobit/gubitak razdoblja	05	0	0	0	0	0	0	0	0	0	0	0	0	0	0	163.945.197	163.945.197	47.446.027	211.391.224
6. Tečajne razlike iz preračuna inozemnog poslovanja	06	0	0	0	0	0	0	0	0	0	0	0	0	34.284	0	0	34.284	30.734	65.018
7. Promjene revalorizacijskih rezervi dugotrajne materijalne i nematerijalne imovine	07	0	0	0	0	0	0	0	0	0	0	0	0	0	0	0	0	0	0
8. Dobitak ili gubitak s osnove naknadnog vrednovanja financijske imovine prema fer vrijednosti kroz ostalu sveobuhvatnu dobit (raspoloživa za prodaju)	08	0	0	0	0	0	0	0	0	0	0	0	0	0	0	0	0	0	0
9. Dobitak ili gubitak s osnove učinkovite zaštite novčanog toka	09	0	0	0	0	0	0	0	0	0	0	0	0	0	0	0	0	0	0
10. Dobitak ili gubitak s osnove učinkovite zaštite neto ulaganja u inozemstvu	10	0	0	0	0	0	0	0	0	0	0	0	0	0	0	0	0	0	0
11. Udio u ostaloj sveobuhvatnoj dobiti/gubitku društava povezanih sudjelujućim interesom	11	0	0	0	0	0	0	0	0	0	0	0	0	0	0	0	0	0	0
12. Aktuarski dobiti/gubici po planovima definiranih primanja	12	0	0	0	0	0	0	0	0	0	0	0	0	0	0	0	0	0	0
13. Ostale ne vlasničke promjene kapitala	13	0	0	0	0	0	0	0	0	0	0	0	0	0	0	0	0	0	0
14. Porez na transakcije priznate direktno u kapitalu	14	0	0	0	0	0	0	0	0	0	0	0	0	0	0	0	0	0	0
15. Smanjenje temeljnog (upisanog) kapitala (osim u postupku predstečajne nagodbe i nastalog reinvestiranjem dobiti)	15	0	0	0	0	0	0	0	0	0	0	0	0	0	0	0	0	0	0
16. Smanjenje temeljnog (upisanog) kapitala u postupku predstečajne nagodbe	16	0	0	0	0	0	0	0	0	0	0	0	0	0	0	0	0	0	0
17. Smanjenje temeljnog (upisanog) kapitala nastalog reinvestiranjem dobiti	17	0	0	0	0	0	0	0	0	0	0	0	0	0	0	0	0	0	0
18. Otkup vlastitih dionica/udjela	18	0	0	0	0	0	0	0	0	0	0	0	0	0	0	0	0	0	0
19. Uplate članova/dioničara	19	0	0	0	0	0	0	0	0	0	0	0	0	0	0	0	0	0	0
20. Isplata udjela u dobiti/dividende	20	0	0	0	0	0	0	0	0	0	0	0	0	0	-14.763.604	0	-14.763.604	-16.978.617	-31.742.221
21. Ostale raspodjele i isplate članovima/dioničarima	21	0	0	0	0	0	0	0	0	0	0	0	0	0	-1.524.521	0	-1.524.521	-5.068.408	-6.592.929
22. Prijenos u pozicije rezervi po godišnjem rasporedu	22	0	0	-58.657	0	0	21.251.392	6.620.239	0	0	0	0	0	0	46.075.953	-73.888.927	0	0	0
23. Povećanje rezervi u postupku predstečajne nagodbe	23	0	0	0	0	0	0	0	0	0	0	0	0	0	0	0	0	0	0
24. Stanje na zadnji dan izvještajnog razdoblja prethodne poslovne godine (04 do 23)	24	1.208.895.930	719.579	70.543.024	34.518.334	15.869.707	480.131.885	236.276.152	0	0	0	0	0	-114.657	349.185.016	163.945.197	2.528.230.753	315.410.670	2.843.641.423
DODATAK IZVJEŠTAJU O PROMJENAMA KAPITALA (popunjavanje poduzetnik obveznik primjene MSFI-a)																			
I. OSTALA SVEOBUHVAATNA DOBIT PRETHODNOG RAZDOBLJA. UMANJENO ZA POREZE (AOP 06 do 14)	25	0	0	0	0	0	0	0	0	0	0	0	0	34.284	0	0	34.284	30.734	65.018
II. SVEOBUHVAATNA DOBIT ILI GUBITAK PRETHODNOG RAZDOBLJA (AOP 05+25)	26	0	0	0	0	0	0	0	0	0	0	0	0	34.284	0	163.945.197	163.979.481	47.476.761	211.456.242
III. TRANSAKCIJE S VLASNICIMA PRETHODNOG RAZDOBLJA PRIZNATE DIREKTNO U KAPITALU (AOP 15 do 23)	27	0	0	-58.657	0	0	21.251.392	6.620.239	0	0	0	0	0	0	29.787.828	-73.888.927	-16.288.125	-22.047.025	-38.335.150

IZVJEŠTAJ O PROMJENAMA KAPITALA

za razdoblje od 01.01.2022. do 30.06.2022.

B Konsolidirani financijski izvještaji Grupe KONČAR siječanj - lipanj 2022.

u kunama

Opis pozicije	AOP oznaka	Raspodjeljivo imateljima kapitala matice																Manjinski (nekontrolirajući) interes	Ukupno kapital i rezerve
		Temeljni (upisani) kapital	Kapitalne rezerve	Zakonske rezerve	Rezerve za vlastite dionice	Vlastite dionice i udjeli (odbitna stavka)	Statutarne rezerve	Ostale rezerve	Revalorizacijske rezerve	Fer vrijednost financijske imovine raspoložive za prodaju	Učinkoviti dio zaštite novčanih tokova	Učinkoviti dio zaštite neto ulaganja u inozemstvo	Ostale rezerve fer vrijednosti	Tečajne razlike iz preračuna inozemnog poslovanja	Zadržana dobit / preneseni gubitak	Dobit / gubitak poslovne godine	Ukupno raspodjeljivo imateljima kapitala matice		
1	2	3	4	5	6	7	8	9	10	11	12	13	14	15	16	17	18 (3 do 6 - 7 + 8 do 17)	19	20 (18+19)
Tekuće razdoblje																			
1. Stanje na dan početka prethodne poslovne godine	28	1.208.895.930	719.579	70.543.024	34.518.334	15.869.707	480.131.885	236.276.152	0	0	0	0	0	-114.657	349.185.016	163.945.197	2.528.230.753	315.410.670	2.843.641.423
2. Promjene računovodstvenih politika	29	0	0	0	0	0	0	0	0	0	0	0	0	0	0	0	0	0	0
3. Ispravak pogreški	30	0	0	0	0	0	0	0	0	0	0	0	0	0	0	0	0	0	0
4. Stanje na dan početka prethodne poslovne godine (prepravljeno) (AOP 01 do 03)	31	1.208.895.930	719.579	70.543.024	34.518.334	15.869.707	480.131.885	236.276.152	0	0	0	0	0	-114.657	349.185.016	163.945.197	2.528.230.753	315.410.670	2.843.641.423
5. Dobit/gubitak razdoblja	32	0	0	0	0	0	0	0	0	0	0	0	0	0	0	144.220.700	144.220.700	80.385.393	224.606.093
6. Tečajne razlike iz preračuna inozemnog poslovanja	33	0	0	0	0	0	0	0	0	0	0	0	0	-150.821	0	0	-150.821	-503.040	-653.861
7. Promjene revalorizacijskih rezervi dugotrajne materijalne i nematerijalne imovine	34	0	0	0	0	0	0	0	0	0	0	0	0	0	0	0	0	0	0
8. Dobitak ili gubitak s osnove naknadnog vrednovanja financijske imovine prema fer vrijednosti kroz ostalu sveobuhvatnu dobit (raspoloživa za prodaju)	35	0	0	0	0	0	0	0	0	0	0	0	0	0	0	0	0	0	0
9. Dobitak ili gubitak s osnove učinkovite zaštite novčanog toka	36	0	0	0	0	0	0	0	0	0	0	0	0	0	0	0	0	0	0
10. Dobitak ili gubitak s osnove učinkovite zaštite neto ulaganja u inozemstvu	37	0	0	0	0	0	0	0	0	0	0	0	0	0	0	0	0	0	0
11. Udio u ostaloj sveobuhvatnoj dobiti/gubitku društava povezanih sudjelujućim interesom	38	0	0	0	0	0	0	0	0	0	0	0	0	0	0	0	0	0	0
12. Aktuarski dobiti/gubici po planovima definiranih primanja	39	0	0	0	0	0	0	0	0	0	0	0	0	0	0	0	0	0	0
13. Ostale ne vlasničke promjene kapitala	40	0	0	0	0	0	0	0	0	0	0	0	0	0	0	0	0	129.602.000	129.602.000
14. Porez na transakcije priznate direktno u kapitalu	41	0	0	0	0	0	0	0	0	0	0	0	0	0	0	0	0	0	0
15. Smanjenje temeljnog (upisanog) kapitala (osim u postupku predstečajne nagodbe i nastalog reinvestiranjem dobiti)	42	0	0	0	0	0	0	0	0	0	0	0	0	0	0	0	0	0	0
16. Smanjenje temeljnog (upisanog) kapitala u postupku predstečajne nagodbe	43	0	0	0	0	0	0	0	0	0	0	0	0	0	0	0	0	0	0
17. Smanjenje temeljnog (upisanog) kapitala nastalog reinvestiranjem dobiti	44	0	0	0	0	0	0	0	0	0	0	0	0	0	0	0	0	0	0
18. Otkup vlastitih dionica/udjela	45	0	0	0	0	0	0	0	0	0	0	0	0	0	0	0	0	0	0
19. Uplate članova/dioničara	46	0	0	0	0	0	0	0	0	0	0	0	0	0	0	0	0	0	0
20. Isplata udjela u dobiti/dividende	47	0	0	0	0	0	0	0	0	0	0	0	0	0	-33.090.837	0	-33.090.837	-21.045.441	-54.136.278
21. Ostale raspodjele i isplate članovima/dioničarima	48	0	0	0	0	0	0	0	0	0	0	0	0	0	-1.363.923	0	-1.363.923	-243.749	-1.607.672
22. Prijenos u pozicije rezervi po godišnjem rasporedu	49	0	0	2.256.834	0	0	31.250.939	2.233.469	0	0	0	0	0	0	128.203.955	-163.945.197	0	0	0
23. Povećanje rezervi u postupku predstečajne nagodbe	50	0	0	0	0	0	0	0	0	0	0	0	0	0	0	0	0	0	0
24. Stanje na zadnji dan izvještajnog razdoblja tekuće poslovne godine (31 do 50)	51	1.208.895.930	719.579	72.799.858	34.518.334	15.869.707	511.382.824	238.509.621	0	0	0	0	0	-265.478	442.934.211	144.220.700	2.637.845.872	503.605.833	3.141.451.705
DODATAK IZVJEŠTAJU O PROMJENAMA KAPITALA (popunjavanje poduzetnik obveznik primjene MSFI-a)																			
I. OSTALA SVEOBUHVAATNA DOBIT TEKUĆEG RAZDOBLJA. UMANJENO ZA POREZE (AOP 33 do 41)	52	0	0	0	0	0	0	0	0	0	0	0	0	-150.821	0	0	-150.821	129.098.960	128.948.139
II. SVEOBUHVAATNA DOBIT ILI GUBITAK TEKUĆEG RAZDOBLJA (AOP 32+52)	53	0	0	0	0	0	0	0	0	0	0	0	0	-150.821	0	144.220.700	144.069.879	209.484.353	353.554.232
III. TRANSAKCIJE S VLASNICIMA TEKUĆEG RAZDOBLJA PRIZNATE DIREKTNO U KAPITALU (AOP 42 do 50)	54	0	0	2.256.834	0	0	31.250.939	2.233.469	0	0	0	0	0	0	93.749.195	-163.945.197	-34.454.760	-21.289.190	-55.743.950

Bilješke uz konsolidirane financijske izvještaje

Naziv izdavatelja: KONČAR - ELEKTROINDUSTRIJA D.D.

OIB: 45050126417

Izvještajno razdoblje: 01.01.2022. do 30.06.2022.

1. OPĆI PODACI

Djelatnost

Glavna područja djelovanja Grupe KONČAR (dalje: „Grupa“) su:

- proizvodnja električne energije,
- prijenos i distribucija električne energije,
- tračnička vozila i infrastruktura,
- digitalna rješenja i platforme.

Struktura Grupe

U Grupi, uz Maticu, djeluje 11 ovisnih društava iz temeljne djelatnosti, te 3 ovisna društva posebnih djelatnosti i to na istraživanju i razvoju proizvoda i infrastrukturnim uslugama i ulaganjima.

Grupa ima jedno pridruženo društvo u Hrvatskoj.

Matica Grupe je Končar – Elektroindustrija d.d. (OIB: 45050126417), Zagreb, Fallerovo šetalište 22 (dalje: „Društvo“).

Društvo se bavi upravljanjem društvima u svom vlasništvu.

Broj zaposlenih

Na dan 30. lipnja 2022. godine Grupa je imala 4.813 zaposlenika, dok je na dan 31. prosinca 2021. godine imala 3.640 zaposlenika. Razlog tolikog broja povećanja zaposlenih je integriranje Grupe Dalekovod u poslovanje Grupe KONČAR s 1. travnjem 2022. godine. Grupa Dalekovod na dan 30. lipnja 2022. ima 1.140 zaposlenih.

Prosječan broj zaposlenih u razdoblju 1-3.2022. godine iznosio je 4.141 (isto razdoblje 2021. godine: 3.531).

2. OSNOVA SASTAVLJANJA I RAČUNOVODSTVENE POLITIKE

Osnova sastavljanja

Konsolidirani financijski izvještaji za razdoblje 1-6.2022. godine sastavljeni su sukladno Međunarodnom računovodstvenom standardu 34 – Financijsko izvještavanje u toku godine, kojeg je odobrila Europska unija (EU).

Konsolidirani financijski izvještaji ne uključuju sve podatke i objave koji su obavezni za godišnje konsolidirane financijske izvještaje te ih se treba čitati zajedno s godišnjim konsolidiranim financijskim izvještajima Grupe na dan 31. prosinca 2021. Godišnji konsolidirani financijski izvještaji Grupe sastavljeni su sukladno Međunarodnim standardima financijskog izvještavanja (MSFI) koje je odobrila EU.

Godišnji konsolidirani izvještaji Grupe dostupni su na službenim stranicama Zagrebačke burze (www.zse.hr), Hrvatske agencije za nadzor financijskih usluga (www.hanfa.hr) i web stranicama Društva (www.koncar.hr).

Vremenska neograničenost poslovanja

Uprava Društva smatra kako Grupa raspolaže s dovoljno resursa za nastavak rada u doglednoj budućnosti te nije utvrdila značajne neizvjesnosti vezane uz poslovne događaje i uvjete koji mogu dovesti u sumnju vremensku neograničenost poslovanja Grupe.

Značajne računovodstvene politike

Konsolidirani financijski izvještaji za prvo polugodište 2022. godine pripremljeni su na temelju istih računovodstvenih politika, prikaza i metoda izračuna koji su se koristili prilikom pripreme godišnjih konsolidiranih financijskih izvještaja Grupe na dan 31. prosinca 2021. godine.

Ključne računovodstvene procjene

U pripremi konsolidiranih financijskih izvještaja, Uprava je koristila prosudbe i procjene koje utječu na primjenu računovodstvenih politika i evidentirane iznose imovine i obveza, prihoda i rashoda. Proizašle računovodstvene procjene su, po definiciji, u rijetkim slučajevima izjednačene sa stvarnim rezultatima. Ključne računovodstvene procjene su iste kao one opisane u posljednjem godišnjem financijskom izvješću.

Sezonski utjecaj

Grupa nije izložena značajnim sezonskim ili cikličkim promjenama u svom poslovanju.

3. OVISNA DRUŠTVA

	30.06.2022.	31.12.2021.
	Udio u glasačkim pravima (%)	Udio u glasačkim pravima (%)
Ovisna društva registrirana u Hrvatskoj koja se konsolidiraju:		
KONČAR - Motori i električni sustavi d.o.o., Zagreb	100,00	100,00
KONČAR - Inženjering d.o.o., Zagreb	100,00	100,00
KONČAR - Energetika i usluge d.o.o., Zagreb	100,00	100,00
KONČAR - Institut za elektrotehniku d.o.o., Zagreb	100,00	100,00
KONČAR - Generatori i motori d.o.o., Zagreb	100,00	100,00
KONČAR - Metalne konstrukcije d.o.o., Zagreb	100,00	100,00
KONČAR – Aparati i postrojenja d.o.o.	100,00	100,00
KONČAR - Obnovljivi izvori d.o.o., Zagreb	100,00	100,00
<i>Direktno vlasništvo</i>	<i>91,25</i>	<i>91,25</i>
<i>Indirektno vlasništvo</i>	<i>8,75</i>	<i>8,75</i>
KONČAR - Električna vozila d.d., Zagreb	75,04	75,04
KONČAR - Elektronika i informatika d.d., Zagreb	100,00	97,64
KONČAR - Mjerni transformatori d.d., Zagreb	99,77	99,77
KONČAR - Distributivni i specijalni transformatori d.d., Zagreb	67,90	67,90
KONČAR - Ulaganja d.o.o., Zagreb	100,00	-
KONČAR - Digital d.o.o., Zagreb	100,00	-
Društva u indirektnom vlasništvu u Hrvatskoj koja se konsolidiraju:		
<i>Napredna energetska rješenja d.o.o., Zagreb (Indirektno vlasništvo kroz ovisno društvo Končar – Ulaganja d.o.o.)</i>	51,00	51,00
<i>Dalekovod d.d., Zagreb (indirektno vlasništvo kroz društvo Napredna energetska rješenja d.o.o.)</i>	75,16	-
<i>Proizvodnja MK d.o.o., Velika Gorica (indirektno vlasništvo kroz društvo Dalekovod d.d.)</i>	100,00	-
<i>Proizvodnja OSO d.o.o., Velika Gorica (indirektno vlasništvo kroz društvo Dalekovod d.d.)</i>	100,00	-
<i>Dalekovod Projekt d.o.o., Zagreb (indirektno vlasništvo kroz društvo Dalekovod d.d.)</i>	100,00	-
<i>Dalekovod EMU d.o.o., Vela Luka (indirektno vlasništvo kroz društvo Dalekovod d.d.)</i>	100,00	-
<i>EL-RA d.o.o., Vela Luka (indirektno vlasništvo kroz društvo Dalekovod d.d.)</i>	100,00	-
<i>Dalekovod Adria d.o.o., Zagreb (indirektno vlasništvo kroz društvo Dalekovod d.d.)</i>	100,00	-
<i>Cinčaonica usluge d.o.o. u likvidaciji, Dugo selo (indirektno vlasništvo kroz društvo Dalekovod d.d.)</i>	100,00	-
Društva u indirektnom vladništvu registrirana izvan Hrvatske koja se konsolidiraju:		
<i>Power Engineering Transformatory Sp. z o.o. (PET), Poznan, Poljska (Indirektno vlasništvo kroz ovisno društvo Končar – Distributivni i specijalni transformatori d.d.)</i>	100,00	100,00
<i>Dalekovod Mostar d.o.o., Mostar, BIH (indirektno vlasništvo kroz društvo Dalekovod d.d.)</i>	100,00	-
<i>Dalekovod Ljubljana d.o.o., Ljubljana, Slovenija (indirektno vlasništvo kroz društvo Dalekovod d.d.)</i>	100,00	-
<i>Dalekovod Norge AS, Oslo, Norveška (indirektno vlasništvo kroz društvo Dalekovod d.d.)</i>	100,00	-
<i>Dalekovod Ukrajina d.o.o., Kijev, Ukrajina (indirektno vlasništvo kroz društvo Dalekovod d.d.)</i>	100,00	-
Društva u indirektnom vlasništvu koja se ne konsolidiraju zbog nematerijalnosti:		
<i>Konell d.o.o., Sofija, Bugarska (Indirektno vlasništvo kroz ovisno društvo Končar – Električna vozila d.d.)</i>	85,00	85,00
<i>Vjetroelektrana Rust d.o.o. (Indirektno vlasništvo kroz ovisno društvo Končar – Obnovljivi izvori d.o.o.)</i>	100,00	100,00

Kod nekoliko ovisnih društava, Grupa ima kontrolu kroz većinu glasačkih prava. Međutim vlasnički udio u navedenim društvima ne korespondira udjelu u glasačkim pravima budući da navedena društva imaju i preferencijalne dionice koje imaju sva prava kao i redovne dionice, osim prava glasa. Udio u vlasništvu navedenih društava je kako slijedi:

	30.06.2022.	31.12.2021.
	Udio u vlasništvu (%)	Udio u vlasništvu (%)
Končar - Mjerni transformatori d.d., Zagreb	61,97	61,97
Končar - Distributivni i specijalni transformatori d.d., Zagreb	52,73	52,73

4. INFORMACIJE O POSLOVNIM SEGMENTIMA

Grupa je za potrebe upravljanja organizirana u poslovne jedinice prema kriteriju srodnosti pojedinih grupa proizvoda te su u tu svrhu utvrđeni izvještajni segmenti. Izvještajni segmenti Grupe utvrđeni su kako slijedi:

- proizvodnja električne energije - proizvodnja i revitalizacija generatora, izgradnja i revitalizacija HE, izgradnja solarnih elek-tana, proizvodnja pretvarača, proizvodnja i instalacija vjetroagregata, upravljanje, održavanje i servisi
- prijenos i distribucija električne energije - proizvodnja i prodaja distributivnih, specijalnih, mjernih i ostalih transformatora, transformatorskih kotlova, transformatorske stanice, oprema za primarnu i sekundarnu distribuciju električne energije, niskonaponska postrojenja, sustavi monitoringa, usluge dijagnostike, ispitivanja i tehničkog nadzora
- tračnička vozila i infrastruktura - izgradnja i prodaja tračničkih vozila poput vlakova i tramvaja, te povezane usluge održavanja
- digitalna rješenja- digitalna rješenja, digitalne usluge, digitalizacija proizvoda i proizvodnje, sustavi poslovne podrške, ICT infrastruktura i usluge.

Izvještajni segmenti sastavni su dio internih financijskih izvještaja. Interne financijske izvještaje redovito pregledava Uprava Društva koja je i glavni donositelj poslovnih odluka te koja na osnovu njih ocjenjuje uspješnost poslovanja te donosi poslovne odluke.

Ostalo obuhvaća djelatnost najma nekretnina koje nisu u funkciji osnovne djelatnosti, te dijela proizvodnje malih motora i električnih strojeva, te ne predstavlja odvojeni poslovni segment.

Prihodi od prodaje po segmentima

Slijedi analiza prihoda od prodaje Grupe po izvještajnim segmentima koji su prikazani u skladu s MSFI 8 Poslovni segmenti.

	01.01.2022. do 30.06.2022.	01.01.2021. do 30.06.2021.
	HRK' 000	HRK' 000
Proizvodnja električne energije	210.149	215.460
Prijenos i distribucija električne energije	1.534.019	1.159.507
- prijenos	633.327	403.746
- distribucija	900.693	755.761
Tračnička vozila i infrastruktura	364.005	232.498
- tračnička vozila	331.975	205.289
- izgradnja i modernizacija željezničke infrastrukture	32.030	27.209
Digitalna rješenja	14.186	9.431
Ukupno izvještajni segmenti	2.122.359	1.616.896
Ostalo	272.589	144.780
Ukupni prihodi iz ugovora s kupcima	2.394.948	1.761.676
Eliminacije internih odnosa	(217.960)	(168.572)
Prihodi iz ugovora s kupcima	2.176.988	1.593.104
Povezana društva	61.559	49.158
Nepovezana društva	2.115.429	1.543.946
Ukupni prihodi iz ugovora s kupcima	2.176.988	1.593.104

U ukupnim prihodima od prodaje učešće Grupe Dalekovod je 10,9%, odnosno 261,4 milijuna kuna.

5. OSTALI POSLOVNI PRIHODI I RASHODI

Ostali poslovni prihodi iznose 169,93 milijuna kuna i odnose se na prihode od prodaje imovine, na prihode od naknda šteta te jednokratni efekt transakcije vezan uz dokapitalizaciju Dalekovoda.

6. KAPITALIZIRANI TROŠKOVI PLAĆA

Tijekom prvog polugodišta 2022. godine društva Grupe kapitalizirala su plaće u ukupnom iznosu 12.513 tisuća kuna (neto plaće 7.947 tisuća kuna, porez, prirez i doprinosi iz plaća 2.763 tisuće kuna, te doprinosi na plaću u iznosu od 1.803 tisuće kuna).

7. ZARADA PO DIONICI

	01.01.2022. do 30.06.2022. HRK' 000	01.01.2021. do 30.06.2021. HRK' 000
Neto dobit pripisana vlasnicima matice	144.221	54.118
Ponderirani prosječni broj dionica	2.545.449	2.545.449
Osnovna i razrijeđena zarada po dionici (u kn)	56.66	21.26

8. DUGOTRAJNA MATERIJALNA I NEMATERIJALNA IMOVINA

U razdoblju 1-6.2022. godine Grupa je nabavila 99.856 tisuća kuna imovine (1-6.2021.: 41.962 tisuće kuna). Trošak amortizacije u razdoblju 1-6.2022. godine iznosio je 59.598 tisuća kuna (1-6.2021. godine: 48.395 tisuća kuna).

9. ZALIHE

U prvom polugodištu 2022. godine Grupa je iskazala vrijednosno usklađenje zaliha u iznosu od 2.199 tisuća kuna (1-6. 2021. godine: 1.672 tisuće kuna).

10. KAPITAL I REZERVE

Temeljni (upisani) kapital utvrđen je u nominalnoj vrijednosti u iznosu od 1.208.895.930 kuna (31. prosinca 2021.: 1.208.895.930 kuna) i sastoji se od 2.572.119 dionica nominalne vrijednosti 470 kuna. Redovne dionice Društva uvrštene su na Službeno tržište Zagrebačke burze pod oznakom KOEI-R-A. Društvo na 31.06.2022. godine posjeduje 26.670 vlastitih dionica (31. prosinca 2021.: 26.670 dionica).

11. OBVEZE PO KREDITIMA

	30.06.2022. HRK' 000	31.12.2021. HRK' 000
Obeze po kreditima		
Dugoročne	175.988	100.912
Kratkoročne	230.660	199.014
	406.648	299.926

Bankovni krediti osigurani su zalogom nad nekretninama i pokretninama. Sadašnja vrijednost nekretnina na kojima su upisana založna prava iznosi 213.532 tisuće kuna, a sadašnja vrijednost pokretnina na kojima su upisana založna prava iznosi 15.860 tisuća kuna.

Obveze po kreditima dospijevaju na plaćanje kako slijedi:

	30.06.2022. HRK' 000
Unutar jedne godine	230.660
Od 1 do 2 godine	35.884
Od 2 do 5 godina	67.290
Iznad 5 godina	72.814
	406.648

12. TRANSAKCIJE S POVEZANIM STRANAMA

Strane se smatraju povezanim ako jedna strana ima sposobnost kontrole nad drugom stranom, ako je pod zajedničkom kontrolom ili ima značajan utjecaj na poslovanje druge strane. Grupa je također u značajnom vlasništvu Republike Hrvatske i ostalih društava pod kontrolom ili značajnim utjecajem Republike Hrvatske. Sukladno tome, Grupa je u povezanom odnosu s državnim institucijama i ostalim društvima u većinskom državnom vlasništvu ili društvima u kojima država ima značajan utjecaj. U svrhu objava transakcija s povezanim društvima, Grupa ne smatra rutinske transakcije (kao plaćanje poreza, pristojbi i sl.) s radnim lokalnim komunalnim društvima (u direktnom ili indirektnom vlasništvu države) ili s drugim državnim tijelima transakcijama s povezanim društvima. Značajnije transakcije koje Grupa ima s državnim poduzećima odnose se na opskrbu električnom i toplinskom energijom i slične usluge. Izuzev navedenih transakcija, Grupa je u razdoblju 1-6.2022. godine ostvarila prihode od prodaje državnim institucijama i ostalim društvima u većinskom državnom vlasništvu ili društvima u kojima država ima značajan utjecaj u ukupnom iznosu od 571,8 milijuna kuna (1-6. 2021: 348,6 milijuna kuna), a koji se većinom odnose na prihode od inženjering poslova, tračničkih vozila te industrijske elektronike.

	30.06.2022. HRK' 000	31.12.2021. HRK' 000
Potraživanja		
Pridružena društva	37.748	53.912
Zajednički pothvati	3.054	1.660
	40.802	55.572
Obveze		
Pridružena društva	53.275	13.192
Zajednički pothvati	75	49
	53.350	13.241
	01.01.2022. do 30.06.2022. HRK' 000	01.01.2021. do 30.06.2021. HRK' 000
Prihodi od prodaje		
Pridružena društva	61.291	49.014
Zajednički pothvati	268	144
	61.559	49.158
Poslovni rashodi		
Pridružena društva	53.275	38.429
Zajednički pothvati	75	57
	53.350	38.486

13. DOGAĐAJI NAKON DATUMA BILANCE

Nakon datuma izvještavanja, do datuma odobrenja financijskih izvještaja, nije bilo događaja koji bi značajno utjecali na konsolidirane financijske izvještaje Grupe za razdoblje 1-6.2022. godine, koji bi, slijedom toga, trebali biti objavljeni.

C Izjava posloводства o odgovornosti

Konsolidirani financijski izvještaji Grupe KONČAR, sastavljaju se u skladu s Međunarodnim standardima financijskog izvještavanja (MSFI) te hrvatskim Zakonom o računovodstvu.

Konsolidirani financijski izvještaji Grupe KONČAR za razdoblje od 1. siječnja do 30. lipnja 2022. godine daju cjeloviti i istinit prikaz imovine i obveza, dobiti i gubitka, financijskog položaja i poslovanja izdavatelja i društava uključenih u konsolidaciju kao cjeline.

Izveštaj posloводства za razdoblje do 30. lipnja 2022. godine sadrži istinit i vjeran prikaz rezultata poslovanja Grupe.

Potpisano u ime Uprave:

mr.sc. Gordan Kolak
predsjednik Uprave



Josip Lasić, CFA
član Uprave za financije



Zagreb, 28. srpnja 2022. godine





KONČAR

Fallerovo šetalište 22
10000 Zagreb, Hrvatska
tel: +385 1 3655 555
e-mail: marketing@koncar.hr, ir@koncar.hr