


Nerevidirani rezultati poslovanja Grupe KONČAR

Nerevidirani konsolidirani izvještaji Grupe KONČAR

—
siječanj – prosinac
2022. godine



KONČAR

Inspirirani izazovima

Ključni pokazatelji

Izvoz

+27%

Prihodi od prodaje

+27%

Backlog

+13%

EBITDA

+36%

Book-to-bill ratio

1,2

Neto dobit

+14%

Usporedivo s 2021.

Backlog usporedivo na 31. prosinca 2021.

Iznosi ne uključuju rezultat poslovanja Dalekovod Grupe



Sadržaj

A Izvještaj Uprave KONČAR – Elektroindustrije d.d.	4
B Nerevidirani konsolidirani financijski izvještaji Grupe KONČAR za siječanj – prosinac 2022. godine.....	20
C Izjava poslovodstva o odgovornosti	35

A Izvještaj Uprave

Osvrt mr. sc. Gordana Kolaka, predsjednika Uprave



Grupa KONČAR je 2022. godinu započela s visoko postavljenim ciljevima koji su doprinosom i naporom zaposlenika nadmašeni u gotovo svim segmentima poslovanja.

Integralnom strategijom Grupe KONČAR 2020+ predviđeno je da bi prihodi od prodaje, bez akvizicija, iznosili 4 milijarde kuna do kraja 2024. godine. Taj cilj su društva KONČARA dostignula već u 2022. godini s ostvarenim prihodima od prodaje u iznosu od 4,4 milijarde kuna (587,4 milijuna eura). Uključivanjem Dalekovod Grupe u poslovanje, prihodi od prodaje ostvareni su u iznosu od 5,3 milijarde kuna (699,7 milijuna eura).

U godini koja je bila prepuna brojnih izazova na globalnoj razini, uz značajan rast prihoda, povećani su iznos i udio prihoda na inozemnim tržištima, povećana je dobit, iznos novih narudžbi prvi put je dosegao iznos od 5,9 milijardi kuna (787,8 milijuna eura), a otvorene narudžbe, *backlog*, na kraju godine iznose rekordnih 7,3 milijarde kuna (976,1 milijun eura). Prepoznali smo i iskoristili priliku značajnog rasta potražnje za proizvodima i opremom iz područja elektroenergetike i to prije svega za potražnjom transformatora, te ostvarili znatan rast na svim tržištima.

Kako globalna ekonomija svake godine ima sve veći zaokret prema održivosti, a to je trend koji će se sve intenzivnije nastaviti, KONČAR zelenu tranziciju vidi kao priliku za daljnji rast i razvoj novih tehnologija koje će omogućiti značajniji rast sveukupnog poslovanja.

Rat u Ukrajini utjecao je na ukupne gospodarske uvjete već od prvog kvartala 2022. godine. Cijene sirovina, materijala i energije još se nisu vratile na predpandemijske razine, a ruskom agresijom na Ukrajinu i uvođenjem sankcija počele su dodatno nezaustavljivo rasti. U tako neizvjesnom okruženju menadžment Grupe KONČAR morao je brzo reagirati i organizirati što učinkovitije i bolje poslovanje kako bi apsorbirali takav utjecaj na poslovanje, nezabilježen u posljednjih nekoliko desetljeća. Bez obzira na sve poduzete mjere nije bilo moguće održati razinu profitabilnosti koja je, promatrajući normaliziranu EBITDA maržu, manja za 0,7 postotnih poena u odnosu na 2021. godinu. Udio troškova sirovina i materijala u prihodima od prodaje na konsolidiranoj razini veći je za 5 postotnih poena u odnosu na isto razdoblje prošle godine. U djelu proizvodnih Društava došlo je do još većeg rasta udjela cijena sirovina u prihodima od prodaje, a u nekim Društvima povećanje je 11 postotnih poena u odnosu na godinu prije.

Dobra ugovorenost na početku 2022. godine rezultirala je povećanjem prihoda od prodaje proizvoda i usluga na svim tržištima. Konsolidirani prihodi od prodaje proizvoda i usluga KONČARA ostvareni su u iznosu od 4.426,0 milijuna kuna (587,4 milijuna eura), što je 948,5 milijuna kuna ili 27,3 % više u odnosu na ostvarenje u 2021. godini. Uključivanjem Dalekovoda ukupni prihodi od prodaje u odnosu na ostvareno 2021. godine veći su za 1.794,7 milijuna kuna i iznose 5.272,1 milijuna kuna (699,7 milijuna eura). Prihodi od prodaje na izvoznim tržištima, uključujući izvoz Dalekovoda, iznose 3.209,3 milijuna kuna (425,9 milijuna eura). Udio izvoza u ukupnim prihodima iznosi 61 %.

U 2022. godini zaključeno je više značajnih ugovora od kojih posebno ističemo neke koji imaju utjecaj na poslovanje cijele Grupe. S iračkim Ministarstvom elektroenergetike ugovoren je projekt revitalizacije hidroelektrane Haditha u Iraku vrijedan 65 milijuna eura. Osim što se obnavlja najveći hidroenergetski objekt koji je po načelu „ključ u ruke“ KONČAR izgradio u svojoj stoljetnoj povijesti, ovim projektom KONČAR bilježi povratak na iračko tržište. S tvrtkom Male hidre ugovorena je izgradnja Male hidroelektrane Otočac. U novu hidroelektranu ugradit će se i prvi KONČAREVI hidroagregati napredne (*smart*) tehnologije za elektrane s niskim padom vode, visokom korisnošću i minimalnim utjecajem na okoliš, koji su u sklopu istraživačko-razvojnog projekta EU-a u potpunosti razvijeni i proizvedeni u KONČARU. Na kraju godine s HŽ – Putničkim prijevozom potpisan je ugovor o kupoprodaji prototipa baterijskog elektromotornog vlaka i prototipa baterijskog motornog vlaka te isporuci i puštanju u pogon šest stabilnih energetskekih priključaka za punjenje pogonskih baterija na željezničkoj mreži Republike Hrvatske, vrijedan 129 milijuna kuna (17,2 milijuna eura). Ugovor je potpisan u sklopu projekta *Primjena zelenih tehnologija u željezničkom putničkom prijevozu* iz Nacionalnog plana oporavka i otpornosti 2021. – 2026. Potpisanim ugovorom KONČAR nastavlja trend razvoja proizvoda i rješenja kojima se smanjuje štetan utjecaj na klimu, a ekološke izazove pretvara u prilike za unaprjeđenje tehnologija u području mobilnosti čime doprinosi jednom od najvažnijih ciljeva Europske unije – uspostavi zelenog i održivog prometa.

Uz odlične rezultate u komercijalnom djelu poslovanja ostvareni su i dobri financijski rezultati.

EBITDA je ostvarena u iznosu od 396,4 milijuna kuna (52,6 milijuna eura) i veća je za 105,2 milijuna kuna u odnosu na ostvareno 2021. godine. U odnosu na 2019. godinu EBITDA je povećana tri puta. EBITDA marža za 2022. iznosi 9 % i veća je za 0,6 postotnih poena u odnosu na maržu ostvarenu u 2021. godini. Ako pribrojimo rezultate Dalekovoda EBITDA iznosi 495,5 milijuna kuna (65,8 milijuna eura), a EBITDA marža 9,4 %. Normalizirana EBITDA ostvarena je u iznosu 422,8 milijuna kuna (56,1 milijun eura), a normalizirana EBITDA marža iznosi 8 %.

Uz operativne zadatke i postizanje financijskih ciljeva u 2022. godini dodatni naponi bili su usmjereni na traženje partnerstva i akvizicija koje bi osigurale proširenje proizvodnih kapaciteta i povećanje kompetencija, u slučaju kad su za daljnji rast i razvoj Grupe vremenski i operativni resursi ograničavajući.

Dovršen je proces financijskog restrukturiranja Dalekovoda te su se stekli uvjeti za nadzor i uključivanje društava u okviru Dalekovod Grupe u poslovanje KONČARA. Integracijom Dalekovoda, prije svega na programu koji je vezan uz obnovu i modernizaciju elektroenergetske prijenosne i distributivne mreže, proširit će se portfelj usluga i cjelovitih rješenja te povećati udio prihoda od izvoza, s većom dodanom vrijednošću.

Krajem 2022. godine potpisan je ugovor o kupoprodaji 75 posto vlasničkih udjela u tvrtkama Kodeks Systemske Integracije i Exa Globe. Realizacijom ovog ugovora o preuzimanju ojačane su sposobnosti i otvorene nove mogućnosti za proširenje poslovanja na projektima integracije novih digitalnih rješenja za učinkovito i isplativo upravljanje naprednim mrežama, vodom i odvodnjom, pametnim gradovima, podatkovnim centrima i e-mobilnošću. Provedene su još dvije akvizicije i to prva, preuzimanje 100 posto udjela u društvu KONČAR – Električni uređaji Split čija je osnovna djelatnost prodaja, razvoj, projektiranje, proizvodnja, montaža, ispitivanje, puštanje u pogon i servis električnih uređaja i opreme niskog i srednjeg napona za distribuciju električne energije, industriju i brodogradnju, uključujući inženjering i izvođenje investicijskih radova u zemlji i inozemstvu. Druga akvizicija provedena je također krajem prosinca zaključivanjem ugovora o preuzimanju 100 posto udjela u društvu Telenerg – Inženjering specijaliziranom za inženjering elektroenergetskih postrojenja u elektroprivredi i industriji. Provedenim akvizicijama planira se dodatno osnažiti pozicija KONČARA na domaćem i stranim tržištima.

Dobri rezultati ostvareni u 2022. realna su osnova da će u 2023. godini KONČAR nastaviti uzlazni trend u svim bitnim odrednicama poslovanja.

Nastavlja se započeti investicijski ciklus koji je usmjeren na ulaganja u novu opremu i strojeve. Energetska tranzicija i zeleni CAPEX rezultiraju ulaganjima u poboljšanje energetske učinkovitosti i radnih uvjeta, i to investicijama u fotonaponske elektrane i korištenje obnovljivih izvora energije. Važnost ulaganja u istraživanje i razvoj prepoznato je kao dugoročno investiranje u planirana područja s ciljem održivog i profitabilnog poslovanja te osiguranja novih kompetencija, što će doprinijeti stabilnosti i daljnjem rastu Grupe KONČAR. Od značajnijih projekata planirani su nastavak razvoja ekološki prihvatljivih proizvoda iz područja elektroenergetike, razvoja opreme i komponenti za baterijske i hibridne vlakove te projekata iz područja digitalnih tehnologija. Investicije u 2023. godini planiraju se u iznosu većem od 60 milijuna eura.

U novu poslovnu godinu KONČAR je ušao s opravdanim optimizmom te očekujući daljnje dobre rezultate. Ciljevi su i dalje isti, porast prihoda, poglavito od izvoza, daljnja ulaganja u opremu i razvoj novih proizvoda te kao naročito bitno – ulaganjem u ljude, cjeloživotno učenje i profesionalni razvoj kao preduvjet za ostvarenje svih zadanih planova.

mr. sc. Gordan Kolak, dipl. ing.
predsjednik Uprave



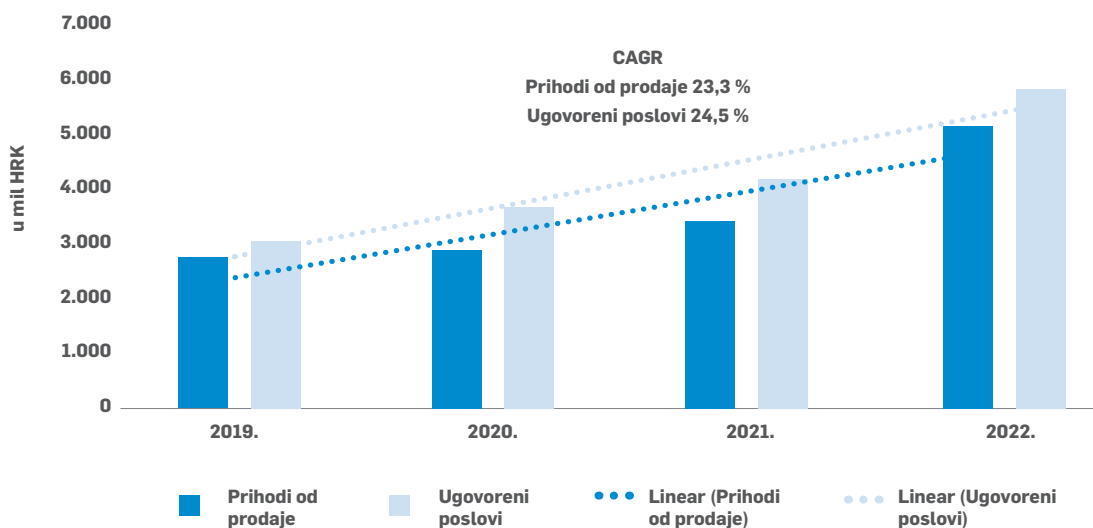
POKAZATELJI POSLOVANJA

KLJUČNI POKAZATELJI U 000 HRK

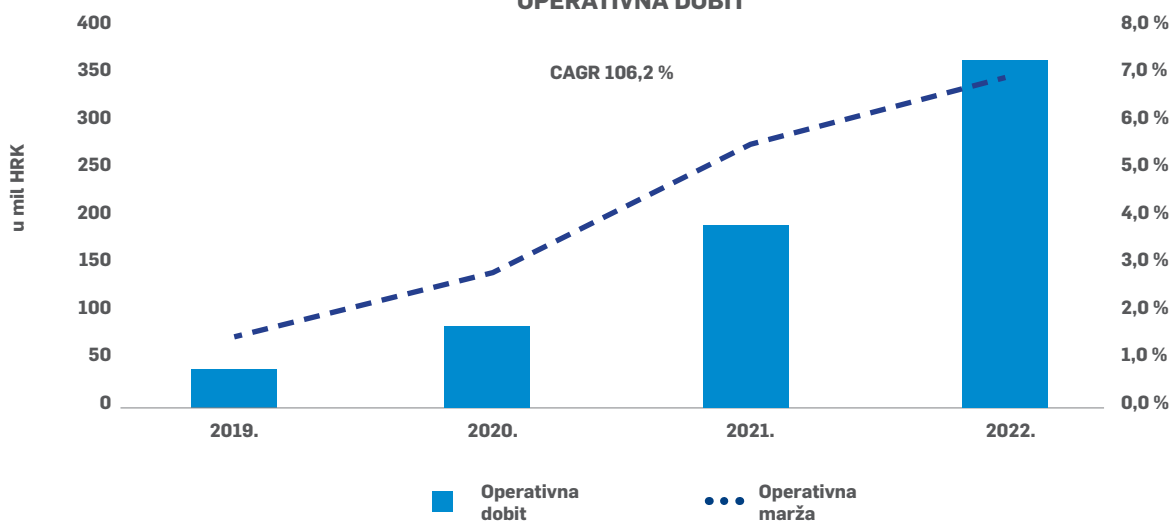
u 000 HRK	KONČAR				Indeks	Dalekovod	Grupa KONČAR	Indeks	
	2019.	2020.	2021.	2022.	2022./2021.	4.-12.2022.	2022.	2022./2021.	CAGR
	1	2	3	4	5	6	7	8	2023./2019.
Poslovni prihodi	2.876.986	3.026.268	3.554.258	4.555.407	128,2	871.004	5.442.320	153,1	23,7
Prihodi od prodaje - ukupno	2.810.951	2.972.558	3.477.453	4.425.990	127,3	861.703	5.272.145	151,6	23,3
Prihodi od prodaje - izvoz	1.650.471	1.849.589	2.062.733	2.609.102	126,5	600.052	3.209.308	155,6	24,8
Poslovni rashodi	2.834.974	2.941.063	3.360.266	4.263.628	126,9	827.577	5.074.184	151,0	21,4
Operativna dobit	42.012	85.205	193.992	291.779	150,4	43.427	368.136	189,8	106,2
Operativna marža	1,5%	2,9%	5,6%	6,6%		5,0%	7,0%		67,2
Neto dobit	52.052	127.576	211.391	240.968	114,0	33.769	307.666	145,5	80,8
Neto marža	1,9%	4,3%	6,1%	5,4%		3,9%	5,8%		46,6
Amortizacija	91.487	97.546	97.285	104.579	107,5	22.451	127.378	130,9	11,7
EBITDA	133.499	182.751	291.277	396.358	136,1	65.878	495.514	170,1	54,8
EBITDA marža	4,7%	6,1%	8,4%	9,0%		7,6%	9,4%	112	25,5
EBITDA normalizirana ¹	154.354	190.829	306.837	356.361	116,1	66.403	422.765	137,8	39,9
EBITDA marža normalizirana ¹	5,5%	6,4%	8,8%	8,1%		7,7%	8,0%		13,5
Stanje novca (depoziti+gotovina) ²	662.635	820.008	545.582	401.813	73,6	28.509	445.995	81,7	-12,4
Obveze za zajmove i kredite prema bankama	327.893	230.087	299.926	546.551	182,2	49.405	564.069	188,8	19,8
Obveze za zajmove, depozite i slično poduzetnika unutar grupe	0	0	350	0			155.350		
Ugovoreni poslovi	3.079.211	3.734.951	4.238.487	5.071.276	119,6	864.667	5.935.943	140,0	24,5
Backlog ²	3.485.203	4.247.593	4.986.701	5.631.987	112,9	1.722.367	7.354.354		28,3
Book-to-bill ratio	1,10	1,26	1,22	1,15		1,00	1,13		

EBITDA normalizirana¹: EBITDA umanjena za neto učinak rezerviranja, dobit od prodaje imovine, prihode od naknada šteta, prihode od državnih potpora i jednokratni učinak transakcije vezan uz Dalekovod
Stanje novca, krediti, backlog²: stanje na dan 31.12.2021.

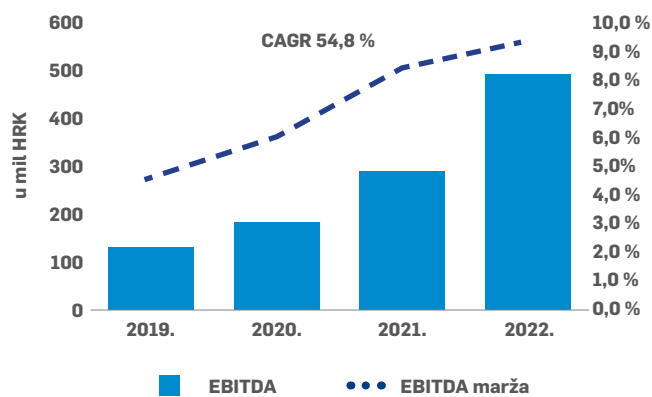
UGOVORENO / PRIHODI



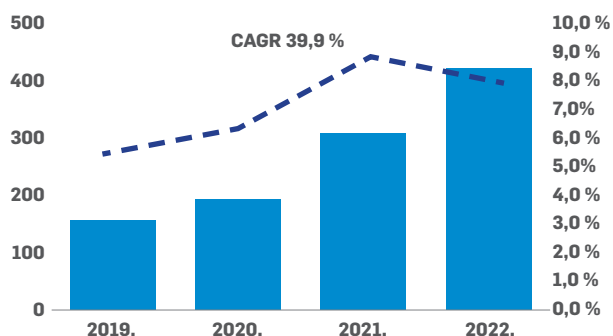
OPERATIVNA DOBIT



EBITDA



EBITDA normalizirana

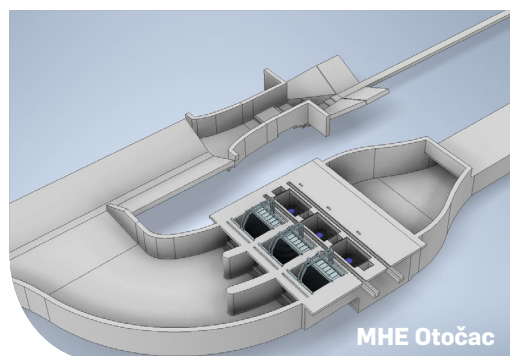


Značajni događaji u 2022. godini

Novi ugovori

Od novih ugovora koje zbog svoje specifičnosti, uključenosti više društava u realizaciju ili zbog materijalne vrijednosti treba istaknuti neke:

- U lipnju je s iračkim ministarstvom elektroenergetike potpisan ugovor za revitalizaciju HE Haditha. Haditha je najveći hidroenergetski objekt po instaliranoj snazi (6x128 MVA), a izgradio ga je KONČAR prije 35 godina. Konzorcijski ugovor s iračkom tvrtkom obuhvaća djelomičnu revitalizaciju elektrane. U realizaciju uz KONČAR – Inženjering koji je nositelj ugovora bit će uključeno više KONČAREVIH društava: Generatori i motori, Elektronika i informatika, Metalne konstrukcije, Mjerni transformatori, Aparati i postrojenja i Energetski transformatori.
- S Hrvatskim vodama ugovoren je projekt VEPAR kojim će se znatno unaprijediti upravljanje rizicima od poplava u Hrvatskoj. KONČAR - Digital je voditelj realizacije unaprjeđenja sustava za hidrološko praćenje površinskih voda te uspostave nadzorno-upravljačkog sustava na kontrolnim regulacijskim i zaštitnim vodnih građevinama te hidrološkim postajama. Projekt uključuje uspostavu nadzorno-upravljačkog sustava te opremu i radove na ukupno 655 lokacija. Pritom važnu ulogu ima softver Končar MARS koji će se koristiti za nadzor i upravljanje crpnim stanicama u cijeloj Hrvatskoj.
- S mađarskim operatorom prijenosnog sustava MAVIR potpisana su tri nova ugovora za isporuku više od 1300 strujnih, naponskih i kombiniranih mjernih transformatora naponskog nivoa do 420 kV.



- S tvrtkom Male hidre ugovorena je izgradnja MHE Otočac. Planirana priključna snaga elektrane iznosi 1,5 MW, a čine je tri odvojene proizvodne jedinice svaka snage 500 kW. U MHE Otočac ugradit će se i prvi KONČAREVI hidroagregati napredne (*smart*) tehnologije za elektrane s niskim padom vode, visokom korisnošću i minimalnim utjecajem na okoliš, koje je razvilo društvo KONČAR – Generatori i motori u sklopu istraživačko-razvojnog projekta EU-a.

- S grčkom elektroprivredom potpisan je ugovor za prvu fazu revitalizacije hidroelektrane Messochora u Grčkoj. U projektu će sudjelovati više društava Grupe KONČAR, na čelu s KONČAR – Inženjeringom. U sklopu prve faze revitalizacije ovog postrojenja, provest će se ispitivanje i analiza cjelokupne opreme na hidroelektrani te učiniti sve pripreme radnje za

prvo puštanje u pogon ovog postrojenja. Ugovor nije toliko materijalno značajan, ali otvara mogućnost povratka na grčko tržište


- Krajem godine s HŽ – Putničkim prijevozom sklopljen je ugovor o kupoprodaji prototipa baterijskog elektromotornog vlaka i prototipa baterijskog motornog vlaka te isporuku i puštanje u pogon šest stabilnih energetske priključaka za punjenje pogonskih baterija na željezničkoj mreži Republike Hrvatske. Ugovori su potpisani u sklopu projekta *Primjena zelenih tehnologija u željezničkom putničkom prijevozu iz Nacionalnog plana oporavka i otpornosti 2021. – 2026*. Primjenom zelenih tehnologija u željezničkom prometu podiže se razina energetske učinkovitosti prometnog sustava te doprinosi smanjenju buke i emisija stakleničkih plinova iz prometa.

Značajniji realizirani ugovori

- Realizacija projekta zamjene podmorskih kabela 110 kV započela je početkom godine polaganjem podmorskog kabela na dionici Postira (Brač) – Dugi Rat, u duljini od 7300 m te s otokom Krkom u duljini od 4180 m, što je ujedno i prva faza strateškog investicijskog projekta HOPS-a za razdoblje do 2024. godine.
- U Indoneziji uspješno završena realizacija ugovora zamjene statorskog namota i rashladnog sustava na generatorskoj jedinici Hidroelektrane Cirata.
- Za novog kupca u Španjolskoj isporučeni su 80 MVA transformator, prvi s certifikatom ugljičnog otiska proizvoda (Products Carbon Footprint – CFP) za srednje energetske transformatore prema smjernicama norme ISO 14067:2018.
- Realiziran ugovor japanskim kupcem Hitachi za isporuku 66 rashladnih sustava (LCS) za pretvarače glavnih pogona vlakova, u sklopu projekta East Midlands Railway, u Ujedinjenom Kraljevstvu.



- U suradnji s podružnicom tvrtke GE Grid u Mönchengladbachu isporučeno je šest *offshore* transformatorskih kotlova koji će biti postavljeni u trafostanicama u Atlantskom oceanu. S obzirom na to da je riječ o projektu koji je izložen oštrim uvjetima eksploatacije bilo je potrebno uložiti veliku pažnju u pripremu i pri nanošenju korozivne zaštite. Riječ je o projektima koji će se koristiti za proizvodnju i prijenos električne energije iz obnovljivih izvora.
- Puštanje u probni pogon generatora na austrijsko-njemačkoj granici. Posebnost projekta je što se kompletan stator i rotor zbog svojih gabarita i tehničkih zahtjeva slažu i montiraju na terenu. Iako je kupac austrijska elektroprivreda, projekt na ovoj pograničnoj elektrani službeno se vodi u Njemačkoj.
- Kupcu Liepājas tramvajs isporučeno posljednji od četrnaest ugovoreni niskopodnih električnih tramvaja namijenjenih javnom prijevozu grada Liepāje u Latviji. Nabava vozila sufinancirana je iz fondova EU-a, u sklopu programa Comprehensive Reconstruction of Tram Route and Adjacent Territory.
- U sklopu projekta *Obnova voznog parka HŽPP-a novim elektromotornim vlakovima* koji se u 85 postotnom iznosu sufinancira iz *OP Konkurentnost i kohezija 2014. – 2020.* isporučeno je prema planu tri od 21 ugovorenog elektromotornog vlaka.



Generator za HE Ering-Frauenstein



Tramvaj za Latviju

Nastavak konsolidacije poslovnog portfelja i akvizicije

- Uprava KONČAR – Elektroindustrije d.d. na početku svog mandata pokrenula je izradu Integralne strategije Grupe KONČAR 2020+ i utvrdila strateške prioritete za naredno razdoblje. Uz izradu Strategije paralelno su se odvijale aktivnosti na restrukturiranju Grupe te su provedene aktivnosti na pripajanju Društava srodnih djelatnosti, osnivanju novog društva KONČAR – Digital, preoblikovanju dioničkih društava u 100-postotnom vlasništvu matice u društva s ograničenom odgovornošću. Provedene aktivnosti povećale su učinkovitost i profitabilnost Grupe KONČAR. Istodobno s napuštanjem nekih proizvoda jača se segment digitalnih rješenja i platformi, tračničkih vozila te obnovljivih izvora energije.
- Daljnje organizacijske promjene - izdvajanje dijela gospodarske cjeline iz ovisnog društva KONČAR – Elektronika i informatika (razvoj i prodaja softverskih rješenja) u novoosnovano društvo KONČAR – Digital.
- Završetkom procesa financijskog restrukturiranja Dalekovod Grupe i održavanjem Glavne skupštine stečeni su uvjeti za integraciju i uključivanje Dalekovoda u Grupu KONČAR. Kontrola nad Dalekovodom stečena je s 1. travnjem 2022. godine. Integriranjem Dalekovoda u poslovanje Grupe KONČAR, prije svega na programu koji je vezan za obnovu i modernizaciju elektroenergetske prijenosne i distributivne mreže, proširit će se portfelj usluga i cjelovitih rješenja te povećati udio prihoda od izvoza, s većom dodanom vrijednošću
- Krajem 2022. godine potpisan je ugovor o kupoprodaji 75 posto vlasničkih udjela u tvrtkama Kodeks Sistemske Integracije i Exa Globe. Realizacijom ovog ugovora o preuzimanju ojačane su sposobnosti i otvorene nove mogućnosti za proširenje poslovanja na projektima integracije novih digitalnih rješenja za učinkovito i isplativo upravljanje naprednim mrežama, vodom i odvodnjom, pametnim gradovima, podatkovnim centrima i e-mobilnošću.
- Krajem prosinca provedeno preuzimanje 100 posto udjela u društvu KONČAR – Električni uređaji Split čija je osnovna djelatnost prodaja, razvoj, projektiranje, proizvodnja, montaža, ispitivanje, puštanje u pogon i servis električnih uređaja i opreme niskog i srednjeg napona za distribuciju električne energije, industriju i brodogradnju, uključujući inženjering i izvođenje investicijskih radova u zemlji i inozemstvu.
- U prosincu je zaključen ugovor o preuzimanju 100 posto udjela u društvu Telenerg – Inženjering. Društvo je specijalizirano za inženjering elektroenergetskih postrojenja u elektroprivredi i industriji.

Provedenim akvizicijama planira se dodatno osnažiti pozicija KONČARA na domaćem i stranim tržištima.



Novi CNC obradni centar u KONČAR – Metalnim konstrukcijama

Investicijski ciklus

- Jedan od četiri strateška cilja Grupe KONČAR u usvojenoj Strategiji 2020+ je ulaganje u razvoj proizvoda, razvoj tehnologija i proizvodnih kapaciteta kao preduvjet za ostvarivanje postavljenih planova prodaje.
- Fokus investicija je na ulaganjima u novu opremu i strojeve. Ukupne investicije na razini Grupe iznose 164,6 milijuna kuna. Najveći dio investicija odnosi se na kupnju strojeva i opreme, ulaganja u energetska učinkovitost, ulaganje u opremu novog laboratorija u sklopu Društva čija je osnovna djelatnost istraživanje i razvoj.

Isplaćena dividenda u novcu

Dana 10. lipnja 2022. godine održana je Glavna skupština dioničara KONČAR – Elektroindustrije d.d. Skupština je potvrdila prijedlog isplate dividende dioničarima Društva u iznosu od 13 kuna po dionici. Dividenda je isplaćena 10. srpnja 2022. godine svim dioničarima koji su evidentirani u knjizi dioničara na dan 25. lipnja 2022. godine.

Održivo poslovanje

- Grupa o svojim aktivnostima u području društveno odgovornog poslovanja od 2006. izvještava u godišnjem Izvješću o društveno odgovornom poslovanju. O materijalnim tema se izvještava u skladu s GRI standardima te se ističu i Načela UN Global Compacta te UN-ovi Ciljevi održivog razvoja (SDG) - posebna pozornost posvećuje se integraciji njih sedam (ciljevi 4, 5, 7, 8, 9, 11, 12 i 13).
- Društva Grupe KONČAR su korisnici proizvoda ZelEn HEP – Opskrbe te u svom poslovanju koriste energiju proizvedenu isključivo iz obnovljivih izvora. Racionalno korištenje energenata, primjena ekološki prihvatljivih tehnologija te materijala pogodnih za recikliranje, kao i poticanje svijesti kod zaposlenika i dobavljača potiču se Politikom upravljanja okolišem. Grupa, između ostalog, ima i Politiku održivog razvoja te Politiku integriranog sustava upravljanja kvalitetom, zaštitom okoliša, zdravljem i sigurnošću na radu.
- Stalnim inovacijama stvara se veća vrijednost za kupce kako bi se ponudile bolje performanse rješenja i proizvoda sa smanjenim ugljičnim otiskom.
- U tijeku je izgradnja više fotonaponskih elektrana koje će doprinjeti energetske neovisnosti KONČARA, ali i rezultirati znatnim financijskih uštedama u režijskim troškovima.

KLJUČNA OBILJEŽJA REZULTATA POSLOVANJA GRUPE KONČAR U 2022. GODINI

Održavanjem Glavne skupštine Dalekovoda d.d. 31. ožujka 2022. godine i izborom članova Nadzornog odbora, stečeni su uvjeti za stjecanje kontrole nad društvima Dalekovod Grupe i uključivanjem u poslovanje i konsolidirane financijske izvještaje Grupe KONČAR. U konsolidirane financijske izvještaje KONČARA uključeni su konsolidirani rezultati Dalekovod Grupe za razdoblje travanj – prosinac 2022. godine.

Zbog usporedivosti podataka u objavi rezultata za 2022. godinu prikazani su konsolidirani rezultati KONČARA bez rezultata Dalekovoda te u nastavku konsolidirani rezultati Grupe KONČAR s uključenim podacima Dalekovoda i to za razdoblje travanj - prosinac 2022. godine.

Račun dobiti/gubitka bez Dalekovoda

Pozicije (u 000 HRK)	Indeks			
	2021.	2022.	Δ	2022./2021.
POSLOVNI PRIHODI	3.554.258	4.555.407	1.001.149	128,2
POSLOVNI RASHODI	3.360.266	4.263.628	903.362	126,9
Materijalni troškovi i promjena vrijednosti zaliha	2.346.779	3.142.259	795.480	133,9
Troškovi osoblja	673.405	730.286	56.881	108,4
Amortizacija	97.285	104.579	7.294	107,5
Ostali troškovi	197.935	249.908	51.973	126,3
Vrijednosno usklađivanje dugotrajne i kratkotrajne imovine	44.862	36.596	-8.266	81,6
OPERATIVNA DOBIT	193.992	291.779	97.787	150,4
UDIO U DOBITI PRIDRUŽENIH PODUZETNIKA	39.226	15.366	-23.860	
UDIO U GUBITKU PRIDRUŽENIH PODUZETNIKA	370	95	-275	
FINANCIJSKI PRIHODI	9.195	15.147	5.952	164,7
FINANCIJSKI RASHODI	4.134	10.138	6.004	245,2
UKUPNI PRIHODI	3.602.679	4.585.920	983.241	127,3
UKUPNI RASHODI	3.364.770	4.273.861	909.091	127,0
Dobit prije oporezivanja	237.909	312.059	74.150	131,2
Porez na dobit	26.518	71.091	44.573	268,1
DOBIT RAZDOBLJA	211.391	240.968	29.577	114,0
Ostala sveobuhvatna dobit		172		
SVEOBUHVAATNA DOBIT RAZDOBLJA	211.391	241.140	29.749	114,1

Društva KONČARA ostvarila su u 2022. godini poslovne prihode u iznosu od 4.555,4 milijuna kuna, što je 1.001,1 milijun kuna ili 28,2 % više od ostvarenog u 2021. godini.

Konsolidirani prihodi od prodaje proizvoda i usluga ostvareni su u iznosu od 4.426,0 milijuna kuna, što je 948,5 milijuna kuna ili 27,3 % više u odnosu na ostvarenje u 2021. godini.

Ostali poslovni prihodi ostvareni su u iznosu od 129,4 milijuna kuna i veći su za 52,6 milijuna kuna od ostvarenja 2021. godine. U ostalim prihodima najznačajniji iznos odnosi se jednokratnu stavku vezanu uz preuzimanje Dalekovoda, neto prihod od ukidanja rezerviranja, prihod od prodaje imovine te prihode od dobivenih potpora, naplate otpisanih potraživanja i nekurentnih zaliha, prihode iz prošlih godina i prihode od najmovi.

Poslovni rashodi ostvareni su u iznosu od 4.263,4 milijuna kuna i 26,9 % su veći od ostvarenja za 2021. godinu. U poslovnim rashodima materijalni troškovi (troškovi sirovina i materijala, troškovi prodane robe i ostali vanjski troškovi) ostvareni su u iznosu od 3.256,6 milijuna kuna i veći su za 877,2 milijuna kuna ili 36,9 % u odnosu na ostvareno 2021. godine. Učešće materijalnih troškova u prihodima od prodaje, korigiranim za promjenu vrijednosti zaliha, iznosi 71,7 % i u odnosu na prethodnu godinu veći su za 3,9 postotnih poena. Udio troškova sirovina i materijala u prihodima od prodaje iznosi 62,2 % i na konsolidiranoj razini veći je za 5 postotna poena u odnosu na isto razdoblje 2021. godine. U djelu proizvodnih društava udio tih troškova veći je i za 11 postotnih poena u odnosu na 2021. godinu.

Troškovi osoblja iznose 730,3 milijuna kuna i veći su za 56,9 milijuna kuna ili 8,4 % u odnosu na prošlu godinu. Udio troškova osoblja u prihodima od prodaje iznosi 16,1 %, što je za 3,1 postotna poena manje u odnosu na ostvarenje 2021. godine. U 2022. godini povećana je radna učinkovitost te je uz približno isti broj zaposlenih ostvareno 27,3 % više prihoda.

Ostali troškovi poslovanja iznose 238,0 milijuna kuna i veći su za 49,4 milijuna kuna od ostvarenog za 2021. godinu. Ostali troškovi poslovanja odnose se na naknade troškova djelatnika i ostala prava zaposlenika u iznosu od 111,5 milijuna kuna te proizvodne usluge, intelektualne usluge, premije osiguranja i ostalo u ukupnom iznosu od 126,5 milijuna kuna. Udio ostalih troškova u korigiranim prihodima od prodaje manji je za 0,5 postotnih poena u odnosu na isto razdoblje 2021. godine.

Operativna dobit (EBIT) iznosi 292,0 milijuna kuna i veća je za 98,1 milijun kuna u odnosu na ostvareno 2021. godine. Operativna marža iznosi 6,6 %. Normalizirana operativna dobit iznosi 252,0 milijuna kuna, veća je za 42,5 milijuna kuna od normaliziranog EBIT-a u istom razdoblju 2021. godine. Normalizirana EBIT marža iznosi 5,7 % i manja je za 0,3 postotna poena od ostvarenja prošle godine.

Razlika između financijskih prihoda i rashoda je pozitivna i iznosi 5 milijuna kuna.

Ukupno ostvareni konsolidirani prihodi Grupe iznose 4.585,9 milijuna kuna, veći su za 983,2 milijuna kuna ili 27,3 % u odnosu na ostvareno 2021. godine. Operativna dobit u iznosu od 292,0 milijuna kuna, saldo dobiti/gubitka od pridruženih poduzetnika i zajedničkih pothvata u iznosu od 15,2 milijuna kuna, te pozitivna razlika financijskih prihoda i rashoda u iznosu od 5 milijuna kuna daje konsolidiranu dobit prije oporezivanja u iznosu od 312,1 milijun kuna. Porez na dobit iznosi 71,1 milijun kuna. Iznos poreza na dobit za 2022. godinu veća je za 44,6 milijuna kuna u odnosu na obračunati porez za 2021. godinu. Dodatni porez na dobit sukladno donesenom Zakonu iz prosinca 2022. godine obračunala su tri društva Grupe KONČAR.

Neto dobit za 2022. godinu iznosi 241 milijun kuna. Ostvareni konsolidirani rezultat društava unutar KONČARA u odnosu na isto poslovno razdoblje prošle godine veći je za 29,6 milijuna kuna.

EBITDA iznosi 396,6 milijuna kuna i veća je za 105,4 milijuna kuna u odnosu na ostvarenu EBITDA-u za 2021. godinu. EBITDA marža iznosi 9 % (u istom razdoblju 2021. godine iznosila je 8,4 %).

Normalizirana EBITDA iznosi 356,4 milijuna kuna i veća je za 49,5 milijuna kuna od normalizirane EBITDA-e ostvarene za 2021. godine. Normalizirana EBITDA izračunata je na način da je EBITDA umanjena za neto efekt rezerviranja, dobit od prodaje imovine, prihode od naknada šteta, prihode iz transakcije vezane uz Dalekovod i uvećana za vrijednosno usklađenje dugotrajne i kratkotrajne imovine. Normalizirana EBITDA marža iznosi 8,1 % (u 2021. godini iznosila je 8,8 %).

Konsolidirani račun dobiti/gubitka - uključen Dalekovod

Indeks

Pozicije (u 000 HRK)	Q I-IV 2021.	Q I-IV 2022.	Δ	2022./2021.
POSLOVNI PRIHODI	3.554.258	5.442.320	1.888.062	153,1
POSLOVNI RASHODI	3.360.266	5.074.184	1.713.918	151,0
Materijalni troškovi i promjena vrijednosti zaliha	2.346.779	3.673.838	1.327.059	156,5
Troškovi osoblja	673.405	920.697	247.292	136,7
Amortizacija	97.285	127.378	30.093	130,9
Ostali troškovi	197.935	314.293	116.358	158,8
Vrijednosno usklađivanje dugotrajne i kratkotrajne imovine	44.862	37.978	-6.884	84,7
OPERATIVNA DOBIT	193.992	368.136	174.144	189,8
UDIO U DOBITI PRIDRUŽENIH PODUZETNIKA	39.226	15.366	-23.860	
UDIO U GUBITKU PRIDRUŽENIH PODUZETNIKA	370	95	-275	
FINANCIJSKI PRIHODI	9.195	17.405	8.210	189,3
FINANCIJSKI RASHODI	4.134	15.213	11.079	368,0
UKUPNI PRIHODI	3.602.679	5.475.091	1.872.412	152,0
UKUPNI RASHODI	3.364.770	5.089.492	1.724.722	151,3
Dobit prije oporezivanja	237.909	385.599	147.690	162,1
Porez na dobit	26.518	77.003	50.485	290,4
DOBIT RAZDOBLJA	211.391	308.596	97.205	146,0
Dobit/gubitak iz prekinutog poslovanja		-930	-930	
DOBIT RAZDOBLJA	211.391	307.666	96.275	145,5
Ostala sveobuhvatna dobit		-1.628		
SVEOBUHvatNA DOBIT RAZDOBLJA	211.391	306.038	94.647	144,8

Održavanjem Glavne skupštine Dalekovoda d.d. 31. ožujka 2022. godine i izborom članova Nadzornog odbora, stečeni su uvjeti za stjecanje kontrole nad društvima Dalekovod Grupe i uključivanje u poslovanje i konsolidirane financijske izvještaje Grupe KONČAR. U konsolidirane financijske izvještaje KONČARA uključeni su konsolidirani rezultati Dalekovod Grupe za razdoblje travanj - prosinac 2022. godine.

U skladu s Međunarodnim standardom financijskog izvještavanja MSFI 3 – Poslovne kombinacije, stjecatelj kontrole je stečenu imovinu i preuzete obveze dužan mjeriti po njihovim fer vrijednostima na datum stjecanja te utvrditi razliku fer vrijednosti naknade i fer vrijednosti stečene neto imovine koja se priznaje kao *goodwill* ili dobit od povoljne kupnje, ovisno o iznosu koji je veći. Ukoliko je trošak poslovnog spajanja niži od fer vrijednosti neto imovine stečenog društva, stjecatelj ostvaruje negativni *goodwill* tj. dobit od povoljne kupnje koji iskazuje kao prihod računovodstvenog razdoblja.

Dalekovod Grupa je za razdoblje travanj - prosinac 2022. godine ostvarila poslovne prihode u iznosu od 871,0 milijun kuna. Prihodi od prodaje iznose 861,7 milijuna kuna i ostvarena je operativna dobit u iznosu od 43,4 milijuna kuna. Ostvarena EBITDA iznosi 65,9 milijuna kuna, a EBITDA marža 7,6 %. Normalizirana EBITDA i normalizirana EBITDA marža su na približno istoj razini. Ostvarena neto dobit iznosi 34,7 milijuna kuna.

Uključivanjem Dalekovoda u konsolidirani rezultat KONČARA poslovni prihodi dosegli su iznos od 5.442,3 milijuna kuna i veći su za 1.888,1 milijun kuna u odnosu na ostvareno za 2021. godine. Prihodi od prodaje proizvoda i usluga veći su za 1.794,7 milijuna kuna. Na domaćem tržištu ostvareni su prihodi u iznosu od 2.062,8 milijuna kuna. Izvoz je ostvaren u iznosu od 3.209,3 milijuna kuna s udjelom od 61 % u ukupnim prihodima od prodaje.

U izvozu značajnije povećanje izvoza uključivanjem Dalekovoda u Grupu ostvarilo se na tržištu Švedske i Norveške (izvoz Dalekovoda u te dvije zemlje iznosi 365,4 milijuna kuna).

Ukupno ostvarena EBITDA Grupe iznosi 495,8 milijuna kuna, a EBITDA marža 9,4 %. Konsolidirana neto dobit Grupe KONČAR / KONČARA i Dalekovoda / iznosi 307,7 milijuna kuna.

Financijska pozicija

Ključne značajke bilance na 31. prosinca 2022. – konsolidirano s Dalekovodom

Najznačajnije promjena u konsolidiranoj bilanci Grupe KONČAR na kraju 2022. godine u odnosu na stanje na kraju 2021. godine rezultat su uključivanja Dalekovoda u poslovanje Grupe KONČAR, značajno povećanje obujma proizvodnje zahtjevalo je ulaganje u radni kapital, depoziti su smanjeni zbog stjecanja ovisnog društva, a prema prije donesenim planovima nastavljen je investicijski ciklus ulaganja prije svega u novu opremu i strojeve koji je financiran djelom iz vlastitih sredstava te djelom dugoročnim kreditima banaka.

	Indeks			
Skraćena bilanca (u 000 HRK)	31.12.2021.	31.12.2022.	Δ	2022./2021.
Imovina	4.447.303	6.015.748	1.568.445	135,3
Dugotrajna imovina	1.502.885	1.943.045	440.160	129,3
Nematerijalna imovina	50.282	82.641	32.359	164
Materijalna imovina	1.128.124	1.526.435	398.311	135
Dugotrajna financijska imovina	275.512	257.466	-18.046	93
Potraživanja	14.744	47.301	32.557	321
Odgodena porezna imovina	34.223	29.202	-5.021	85
Kratkotrajna imovina	2.944.418	4.072.703	1.128.285	138,3
Zalihe	987.085	1.457.532	470.447	148
Potraživanja	1.213.609	2.132.529	918.920	176
Kratkotrajna financijska imovina	302.056	22.481	-279.575	7
Novac	423.831	430.322	6.491	102
Plaćeni troškovi budućeg razdoblja	17.837	29.839	12.002	167
Obveze	1.603.662	2.766.798	1.163.136	172,5
Dugoročna rezerviranja	178.661	199.531	20.870	111,7
Dugoročne obveze	104.914	394.533	289.619	376,1
Kratkoročne obveze	1.320.087	2.172.734	852.647	164,6
Kapital	2.843.641	3.248.950	405.309	114,3

Neto dug

Omjer neto duga i normalizirane EBITDE pokazuje razinu neto duga u odnosu na rezultate koje je Grupa KONČAR ostvarila i ovaj pokazatelj odražava sposobnost Grupe da servisira i otplaćuje svoje financijske obveze.

u 000 HRK	31.12.2021.	31.12.2022.	Δ
Dugoročne obveze po primljenim kreditima od banaka	100.912	179.831	78.919
Kratkoročne obveze po primljenim kreditima od banaka	199.014	384.238	185.224
Obveze za zajmove, depozite i slično	350	155.350	155.000
Financijska imovina	180.588	6.808	-173.780
Stanje novca (depoziti + cash)	545.582	445.995	-99.587
Neto dug	-425.894	266.616	692.510
Normalizirana EBITDA	306.837	422.765	115.928
Neto dug / normalizirana EBITDA	neg	0.6	

Pokazatelj zaduženosti

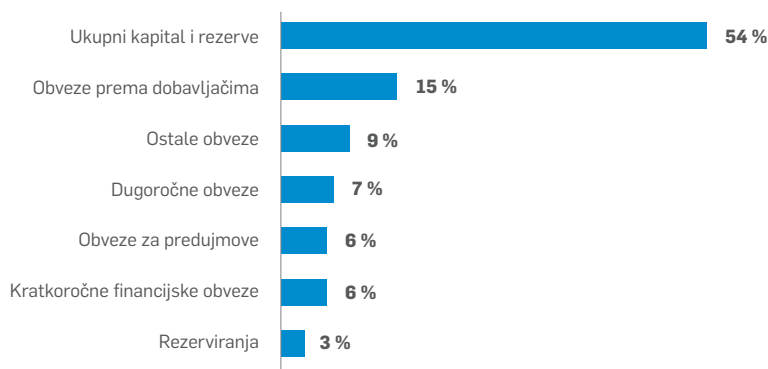
u 000 HRK	31.12.2021.	31.12.2022.
Neto dug	n/a	266.616
Ukupni kapital	2.843.641	3.248.950
Pokazatelj zaduženosti	n/a	8,2%

Odnos kratkotrajne imovine i kratkoročnih obveza

Omjer kratkotrajne imovine i kratkoročnih obveza pokazatelj je da je Grupa KONČAR likvidna i da ima financijsku sposobnost da pokrije svoj kratkoročni dug kratkotrajnom imovinom.

u 000 HRK	31.12.2021.	31.12.2022.	Δ
Kratkotrajna imovina	2.944.418	4.072.703	1.128.285
Kratkoročne obveze	1.320.087	2.172.734	852.647
Odnos kratkotrajne imovine i kratkoročnih obveza	2.2	1.9	

Struktura kapitala i obveza na dan 31.12.2022.



Stanje ukupnih konsolidiranih sredstava i izvora sredstava na dan 31. prosinca 2022. godine iznosi od 6.015,7 milijuna kuna, što je u odnosu na 31. prosinca 2021. godine za 1.568,4 milijuna kuna ili 35,3 % više.

U strukturi sredstava, dugotrajna imovina iznosi 1.943,0 milijun kuna i u odnosu na stanje 31. prosinca 2021. godine veća je za iznos od 440,2 milijuna kuna. Kratkotrajna imovina iznosi 4.042,9 milijuna kuna i veća je za 1.117,3 milijuna kuna u odnosu na stanje na kraju 2021. godine. Plaćeni troškovi budućeg razdoblja i nedospjela naplata prihoda (aktivna vremenska razgraničenja) na kraju prosinca 2022. godine iznose 29,8 milijuna kuna i veći su za iznos od 10,9 milijuna kuna.

U strukturi dugotrajne imovine u odnosu na stanje 31. prosinca 2021. godine, povećan je iznos nematerijalne imovine i to za iznos od 32,4 milijuna kuna. Od ukupnog iznosa povećanja 25 milijuna kuna odnosi se na priznavanje zaštitnog znaka proizašlog iz transakcije Dalekovod. Materijalna imovina veća je za iznos od 398,3 milijuna kuna. Na povećanje materijalne imovine i to u najznačajnijem djelu na stavkama zemljišta, postrojenja i opreme i građevinskih objekata utjecalo je uključivanje Dalekovoda i kupnja zemljišta i građevinskog objekta u funkciji proširenja proizvodnih kapaciteta.

Dugotrajna financijska imovina je manja je za 18,0 milijuna kuna. Dugotrajna potraživanja iznose 47,3 milijuna kuna i veća su za 32,6 milijuna kuna u odnosu na stanje 31. prosinca 2021. godine. Povećanje se u najvećem djelu odnosi na uključivanje Dalekovod Grupe u bilancu.

Odgodena porezna imovina manja je 5 milijuna kuna.

Na dan 31. prosinca 2022. godine kratkotrajna imovina povećana je za iznos od 1.117,4 milijuna kuna u odnosu na stanje 31. prosinca 2021. godine pri čemu je došlo do sljedećih promjena:

- **Zalihe** su povećane za iznos od 470,4 milijuna kuna. Do povećanje zaliha došlo je u svim društvima Grupe zbog značajnog iznosa *backloga* te se povećane isporuke u narednom razdoblju). Dugotrajna imovina namijenjena prodaji iznosi 15,6 milijuna kuna i manja je za 37,4 milijuna kuna. Do smanjenja je došlo uslijed prodaje nekretnina koje nisu u funkciji osnovne djelatnosti na više lokacija.
- **Ukupna kratkotrajna potraživanja** povećana su za iznos od 919,9 milijuna kuna. Potraživanja od kupaca i ugovorna imovina povećani su za 801,1 milijun kuna. Utjecaj Dalekovoda na povećanje ukupnih kratkotrajnih potraživanja iznosi 575,1 milijun kuna (najznačajnija stavka je potraživanje od kupaca i ugovorna imovina i to u iznosu od 409,4 milijuna kuna).
- **Potraživanja za dividende** u odnosu na 31. prosinca 2021. godine veća su za 3,4 milijuna kuna i odnose se na potraživanja za dividende od pridruženog društva, te iznose 38,2 milijun kuna. Ostala potraživanja veća su za 115,4 milijuna kuna. Najznačajniji dio povećanja odnosi se na potraživanja od države koja su veća za 44 milijuna kuna u odnosu na kraj 2021. godine.

- **Financijska imovina** je manja za iznos od 279,5 milijuna kuna. Depoziti preko tri mjeseca iznose 15,2 milijuna kuna i manji su za 106,6 milijuna kuna u odnosu na kraj 2021. godine. Ostala financijska imovina iznosi 6,8 milijuna kuna i manja je za 173,1 milijun kuna u odnosu na 31. prosinca 2021. godine što je posljedica dokapitalizacije Dalekovoda.
- Do značajnijih promjena tijekom 2022. godini na poziciji stanja novca i depozita došlo je na razini društava KONČARA. Stanje novca i depozita manji su za 143,8 milijuna kuna. Glavne stavke koje su utjecale na to smanjenje su:
- Tijekom godine u radni kapital uloženo je 867 milijuna kuna i to ponajprije u društvima koja su imala značajnije isporuke i povećanje narudžbi. U djelu društava uložena su znatna sredstva u nabavu dugotrajne materijalne imovine i to u iznosu od 158 milijuna kuna. Dio investicija je pokriveno iz vlastitih sredstava, a dio dugoročnim kreditima koji su u odnosu na 2021. godinu povećani za iznos od 78,5 milijuna. U odnosu na stanje na kraju 2021. godine iznos kratkoročnih i dugoročnih kredita povećano je za 243 milijuna kuna.
- Saldo novčanog toka na razini Grupe (uključen Dalekovod) iz poslovnih aktivnosti je negativan i to u iznosu od 382,3 milijuna kuna. Novčani primitci od poslovnih aktivnosti iznose 5.088,1 milijun kuna, pri čemu je najznačajniji iznos novčanih primitaka od kupaca i to iznos od 4.778,0 milijuna kuna. Novčani izdatci od poslovnih aktivnosti iznose 5.470,4 milijuna kuna, pri čemu je najznačajnija stavka novčanih izdataka za dobavljače i to iznos od 4.161,4 milijuna kuna. Novčani tok od investicijskih aktivnosti je negativan i to u iznosu od 96 milijuna kuna. U novčanim izdacima od investicijskim aktivnostima, izdatci za kupnju dugotrajne materijalne i nematerijalne imovine, CAPEX, iznosi 164,6 milijuna kuna i veći je za 96,5 milijuna kuna u odnosu na ostvareni CAPEX u 2021. godini. Saldo novčanog toka iz financijskih aktivnosti je pozitivan i to u iznosu od 486,9 milijuna kuna. Novčani primitci od financijskih aktivnosti iznose 740,1 milijun kuna, što je u odnosu na ostvarenje u 2021. godini povećanje od 579,6 milijuna kuna. Novčani izdaci od financijskih aktivnosti ostvareni su u iznosu od 253,2 milijuna kuna i u najvećem djelu se odnose na otplatu glavnica kredita (dugoročni i kratkoročni) i to u iznosu od 175,3 milijuna kuna (127,4 milijuna kuna više od otplate u 2021. godini) i izdatak za isplatu dividendi u iznosu od 54,1 milijun kuna (22,3 milijuna kuna više od isplate u 2021. godini).

U izvorima sredstava na dan 31. prosinca 2022. godine došlo je do sljedećih promjena:

- **Kapital i rezerve** iznose 3.249,0 milijuna kuna, što je za 405,3 milijun kuna više u odnosu na stanje 31. prosinca 2021. godine.
- **Nekontrolirajući (manjinski interes)** iznosi 533,3 milijuna kuna i veći je za 217,9 milijuna kuna u odnosu na stanje 31. prosinca 2021. godine.
- **Dugoročna rezerviranja** iznose 199,5 milijuna kuna i veća su za 21,0 milijun kuna u odnosu na stanje na kraju 2021. godine.
- **Dugoročne obveze** iznose 394,5 milijuna kuna i veće su za 289,6 milijuna kuna. Povećan je iznos obveza po dugoročnim kreditima od banaka i to za iznos od 101,0 milijun kuna. Najznačajniji dio povećanja se odnosi na dugoročne kredite društava koja su imala kapitalna ulaganja za nabavu strojeva.
- Dugoročne obveze za zajmove (koji nisu od banaka) iznose 155,4 milijuna kuna i veće su za 155,0 milijuna kuna u odnosu na kraj 2021. godine (sredstva uložena u dokapitalizaciju Dalekovoda).
- **Kratkoročne obveze** iznose 1.977,7 milijuna kuna i veće su za 805,6 milijuna kuna u odnosu na stanje 31. prosinca 2021. godine.

U strukturi kratkoročnih obveza do najznačajnijih promjena je došlo na poziciji obveza prema dobavljačima koje su povećane za iznos od 386,7 milijuna kuna.

Kratkoročne obveze prema bankama iznose 384,2 milijuna kuna i veće su za 185,2 milijuna kuna u odnosu na kraj 2021. godine. Iznos obveza po kratkoročnim kreditima najviše je povećan je u društvima koja su zbog znatno povećanih isporuka imala potrebu za većim radnim kapitalom.

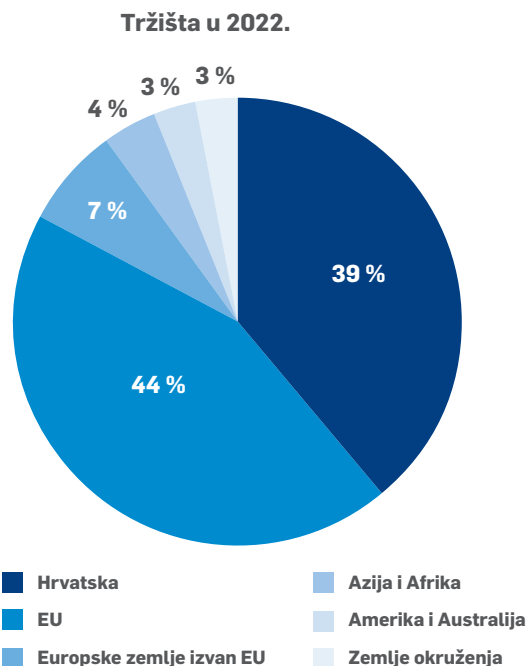
Odgodena plaćanja troškova i prihod budućeg razdoblja iznose 195,1 milijun kuna i veća su za 46,9 milijun kuna.

U strukturi izvora sredstava, upisani kapital, rezerve, zadržana dobit, dobit tekuće godine i kapital koji pripada nekontrolirajućem interesu iznosi od 3.249,0 milijuna kuna, što čini 54 % ukupnih izvora. Dugoročna rezerviranja iznose 199,5 milijuna kuna i čine 3,3 % ukupnih izvora. Ukupne dugoročne i kratkoročne obveze iznose 2.567,3 milijuna kuna i čine 42,7 % ukupnih izvora.

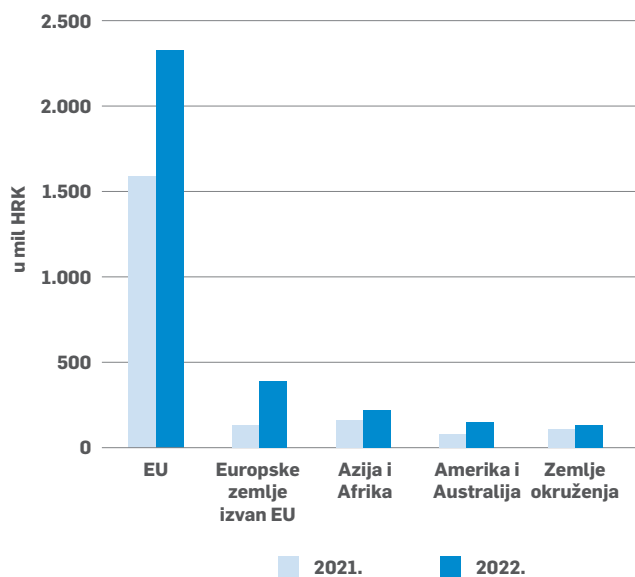
U kratkoročnim obvezama, obveze prema dobavljačima iznose 924,4 milijuna kuna i čine 15,4 % ukupnih izvora. Ukupni krediti od banaka (dugoročni i kratkoročni) iznose 564,1 milijun kuna, što čini 9,4 % ukupnih izvora.

Ukupno kratkotrajna imovina i plaćeni troškovi budućeg razdoblja veći su 1,9 puta od ukupnih kratkoročnih obveza i odgođenog plaćanja troškova i prihoda budućeg razdoblja. Struktura konsolidirane bilance ukazuje na usklađenost izvora sredstava i ulaganja te dobru financijsku stabilnost Grupe KONČAR.

Tržišna pozicija



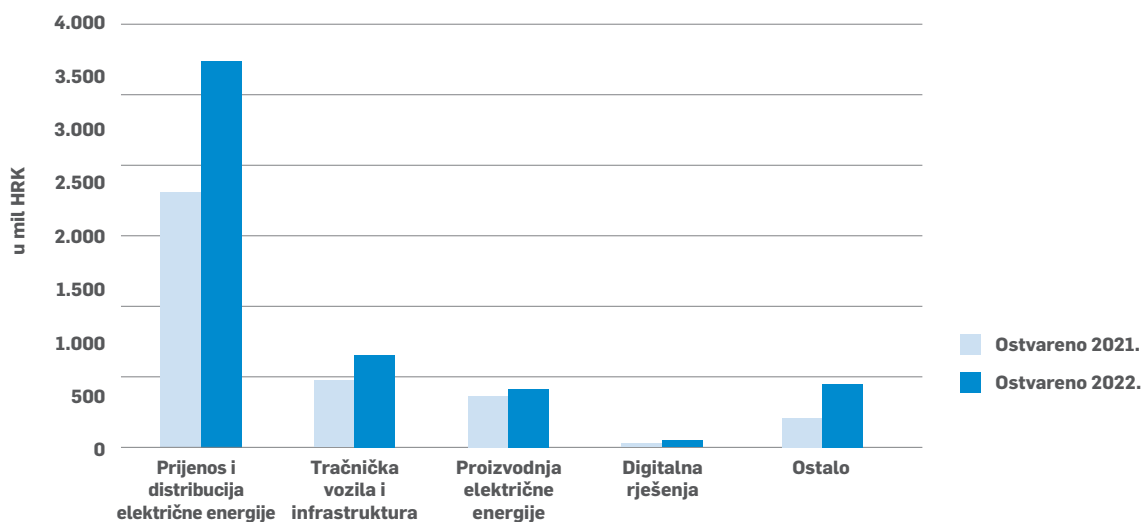
Izvoz



u 000 HRK

Prihodi po divizijama

Divizije	Ostvareno 2021.	udio u ukupnom	Ostvareno 2022.	udio u ukupnom
Proizvodnja električne energije	504.381	12,9	575.212	9,9
Prijenos i distribucija električne energije ukupno	2.444.833	62,7	3.692.314	63,4
Prijenos	789.879	20,3	1.458.608	25,0
Distribucija	1.654.954	42,5	2.233.706	38,4
Tračnička vozila i infrastruktura ukupno	633.444	16,3	892.885	15,3
Tračnička vozila	576.109	14,8	761.120	13,1
Izgradnja i modernizacija željezničke infrastrukture	57.335	1,5	131.765	2,3
Digitalna rješenja	29.667	0,8	59.105	1,0
Ostalo	283.908	7,3	604.916	10,4
Ukupno prihodi od prodaje nekonsolidirano	3.896.233	100	5.824.432	100,0
Eliminacija internih odnosa	418.779		552.287	
Ukupno prihodi od prodaje konsolidirano	3.477.454		5.272.145	



Konsolidirani prihodi od prodaje proizvoda i usluga društava KONČAR ostvareni su u iznosu od 4.426,0 milijuna kuna, što je 948,5 milijuna kuna ili 27,3 % više u odnosu na ostvarenje 2021. godine. Promatrajući ostvarene rezultate prema divizijama, sve divizije su ostvarile rast u odnosu na 2021. godinu. Najznačajniji rast ostvaren je u sklopu divizije *Prijenos i distribucija električne energije* gdje je iskorištena prilika značajnog rasta potražnje za proizvodima i opremom iz područja elektroenergetike i to prije svega za potražnjom transformatora. Značajan rast ostvaren je i u segmentu *Tračničkih vozila i infrastrukture* uslijed realizacije ugovora za HŽ Putnički prijevoz i ugovora za isporuku tramvaja za Liepaju.

Na **domaćem tržištu** KONČAREVA društva ostvarila su prihode u iznosu od 1.816,9 milijuna kuna, što je 402,2 milijuna kuna ili 28,4 % više u odnosu na ostvarenje 2021. godine. U ukupnim prihodima od prodaje proizvoda i usluga udio domaćeg tržišta iznosi 41,1 %.

U strukturi prihoda od prodaje proizvoda i usluga na domaćem tržištu, prihodi od prodaje proizvoda i usluga društvima unutar HEP-a (HEP – Proizvodnja, HEP – Operator distribucijskog sustava, HOPS) ostvareni su u iznosu od 754,3 milijuna kuna (17,4 % ukupno ostvarenih prihoda od prodaje proizvoda i usluga). Ostvareni iznos veći je za 115,9 milijuna kuna od ostvarenog u 2021. godini.

Prihodi od prodaje proizvoda i usluga HŽ Putničkom prijevozu, HŽ Infrastrukturi i Tehničkim servisima željezničkih vozila ostvareni su u iznosu od 514,4 milijuna kuna (11,6 % ukupno ostvarenih prihoda od prodaje). Najznačajniji iznos, odnosi se na realizaciju ugovora za isporuku vlakova HŽ Putničkom prijevozu (isporučeno ukupno 10 elektromotornih vlakova).

Prihodi od prodaje proizvoda i usluga KONČAREVIH društava **na inozemnom tržištu** ostvareni su u iznosu od 2.609,1 milijun kuna, što je 546,4 milijuna kuna ili 26,5 % više od ostvarenja za prošlu godinu. U ukupnim prihodima od prodaje proizvoda i usluga udio izvoza iznosi 58,9 %.

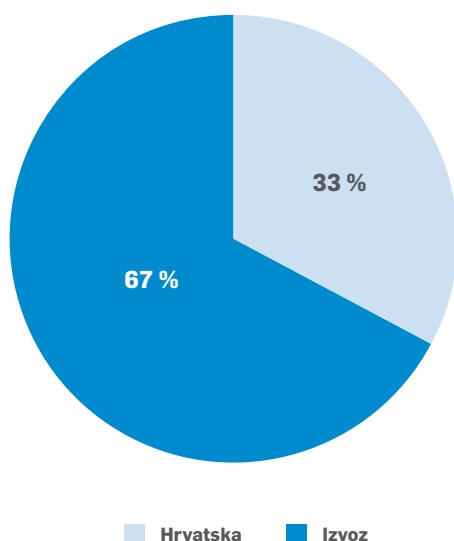
Pojedinačno po zemljama najznačajniji izvoz ostvaren je na tržištu Njemačke i to iznos od 473,4 milijuna kuna ili 18,1 % ukupnog izvoza (u odnosu na 2021. godinu 62,5 milijuna kuna više). U Švedsku je izvezeno roba i usluga u iznosu od 303,8 milijuna kuna ili 11,6 % ukupnog izvoza, u Nizozemsku 127,2 milijuna kuna ili 4,9 % od ukupno ostvarenog izvoza.

U odnosu na prošlu godinu prihodi od prodaje proizvoda i usluga u izvozu su povećani na svim tržištima. Najznačajnije povećanje je na tržištu Europske unije gdje je povećan iznos izvoza za 348,5 milijuna kuna. Izvoz u zemlje Europske unije ostvaren je u iznosu od 1.941,9 milijuna kuna ili 74,4 % ukupno ostvarenog izvoza. U europske zemlje izvan EU-a iznos ostvarenog izvoza povećan je za 77,5 milijuna u odnosu na prošlu godinu, u Ameriku i Australiju za 62,2 milijuna kuna više, u Aziju i Afriku 54,0 milijuna kuna više, u zemlje okruženja 4,1 milijun kuna više u odnosu na ostvareno 2021. godine.

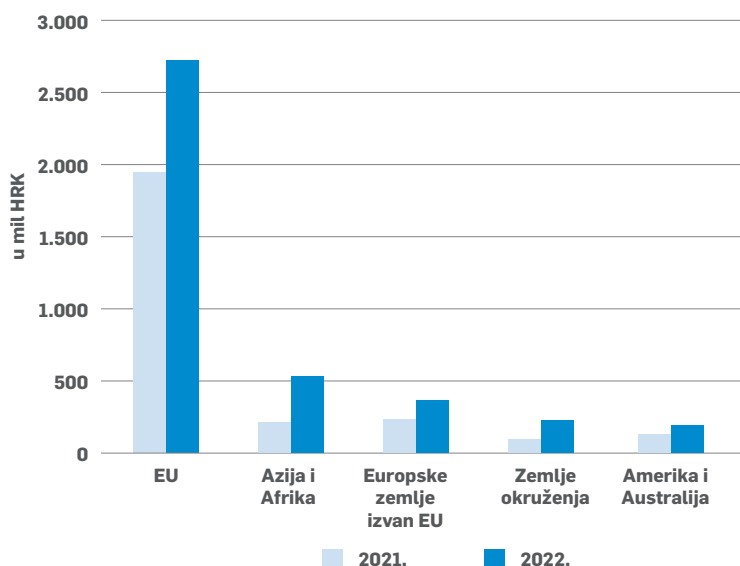
U 2022. godini ostvaren je znatan rast ugovorenih poslova na inozemnim tržištima, čime su se stvorili uvjeti za daljnji rast izvoza u sljedećem razdoblju.

Ugovoreni poslovi i backlog

Novougovoreni poslovi u 2022.



Novougovoreni poslovi u izvozu



Društva KONČARA u razdoblju siječanj - prosinac 2022. godine **ugovorila su novih poslova** u iznosu od 5.071,3 milijuna kuna. U odnosu na 2021. godinu ugovoreno je 832,8 milijuna kuna, odnosno 19,6 % više novih poslova.

Od ukupnog iznosa ugovorenih poslova 3.613,0 milijuna kuna (71,2 % ukupno ugovorenih poslova) ugovoreno je za izvoz, a 1.458,3 milijuna kuna (28,8 % ukupno ugovorenih poslova) odnosi se na ugovore u Hrvatskoj.

Od ugovorenih poslova **na domaćem tržištu** najznačajniji dio odnosi se na ugovore za društva unutar HEP grupe (HEP – Proizvodnja, HEP – Operator distribucijskog sustava, HOPS) i to u iznosu od 622,7 milijuna kuna. Udio HEP-a u ukupno novougovorenim poslovima iznosi 12,3 %.

Od ugovora na domaćem tržištu značajan je i ugovor s Hrvatskim vodama u iznosu od 77,8 milijuna kuna (projekt Vepar društva KONČAR – Digital) te ugovor za održavanje i servis tramvaja sa Zagrebačkim holdingom u iznosu od 74,3 milijuna kuna.

Na inozemnom tržištu u 2022. godine ugovoreno je novih poslova u iznosu od 3.613,0 milijuna kuna, što je 1.038,4 milijuna kuna ili 40,3 % više od ugovorenog u istom razdoblju 2021. godine.

Od ukupno ugovorenih poslova na inozemnim tržištima najveći dio ugovorenih poslova odnosi se na zemlje Europske unije i to iznos od 2.495,2 milijuna kuna, što je 566,3 milijuna kuna ili 29,3 % više od ugovorenog u 2021. godini. Učešće zemalja Europske unije u ukupno ugovorenim poslovima na izvoznim tržištima je 69,1 %.

Do povećanja ugovorenosti došlo je i na svim ostalim tržištima u odnosu na 2021. godinu. U zemlje Azije i Afrike povećana je razina ugovorenih poslova za 260,7 milijuna kuna, u zemljama Europe izvan EU-a ugovorenost je veća za 124,0 milijuna kuna, zemlje američkog kontinenta i Australije 54,3 milijuna kuna više te zemlje okruženja gdje je ugovoreno 33,0 milijuna kuna više.

Pojedinačno po zemljama najznačajniji iznosi odnose se na Njemačku gdje je ugovoreno novih poslova u iznosu od 668,9 milijuna kuna (157,1 milijun kuna više od istog razdoblja 2021. godine).

Švedska je druga zemlja po iznosu novougovorenih poslova u 2022. godini, zaključeno je novih poslova u iznosu od 377,9 milijuna kuna. Ugovor za revitalizaciju HE Haditha u Iraku iznosi 320,4 milijuna kuna. Za španjolsko tržište ugovoreno je 301,7 milijuna kuna novih poslova.

Prema dinamici isporuke, za realizaciju u 2022. godini ugovoreno je 1.638,3 milijuna kuna ili 32,3 % novougovorenih poslova, a za realizaciju u sljedećim godinama ugovoreno je 3.433,0 milijuna kuna (68,1 %).

Stanje ugovorenih poslova, **backlog**, na kraju 2022. godine iznosi 5.632,0 milijuna kuna, što je 12,9 % više u odnosu na stanje na početku godine. *Backlog* na kraju 2022. godine veći je za 645,3 milijuna kuna u odnosu na stanje 31. prosinca 2021. godine (4.986,7 milijuna kuna stanje na dan 31. prosinca 2021. godine).

U stanju otvorenih obveza, ugovori za realizaciju u 2023. godini iznose 4.291,2 milijuna kuna, čime je plan prihoda od prodaje za 2023. godinu pokriven ugovorima 94,6 %.

Uključivanjem Dalekovoda, na razini Grupe *backlog* na kraju godine iznosi 7,4 milijarde kuna, od čega se 4,3 milijarde kuna ili 59 % odnosi na ugovore u izvozu. U odnosu na kraj 2021. godine stanje *backloga* je 47,5 % veće.

Informacija za dioničare

KOEI-R-A	31.12.2021.	31.12.2022.	Indeks
Zadnja cijena (HRK)	900.00	865.00	96,1
Najviša cijena (HRK)	900.00	980.00	108,9
Najniža cijena (HRK)	580.00	810.00	139,7
Volumen	91.767	56.466	61,5
Promet (HRK)	65.270.145	50.091.015	76,7
Tržišna kapitalizacija (HRK)	2.290.904.100	2.201.813.385	96,1
EPS (dobit po dionici HRK) (dobit vlasnika matice/ponderirani broj dionica)	64,08	86,91	135,6

Dionica KONČAR – Elektroindustrije d.d. nalazi se na kotaciji Službenog tržišta Zagrebačke burze. Dionicu označava simbol KOEI-R-A. Društvo u skladu s pozitivnim propisima osigurava redovit pristup informacijama o svom radu i djelovanju, kao i podatke o činjenicama i okolnostima koje mogu utjecati na cijenu dionica (cjenovno osjetljive informacije).

Temeljni kapital Društva iznosi 1.208.895.930,00 kuna i sastoji se od 2.572.119 redovnih dionica nominalne vrijednosti 470,00 kuna.

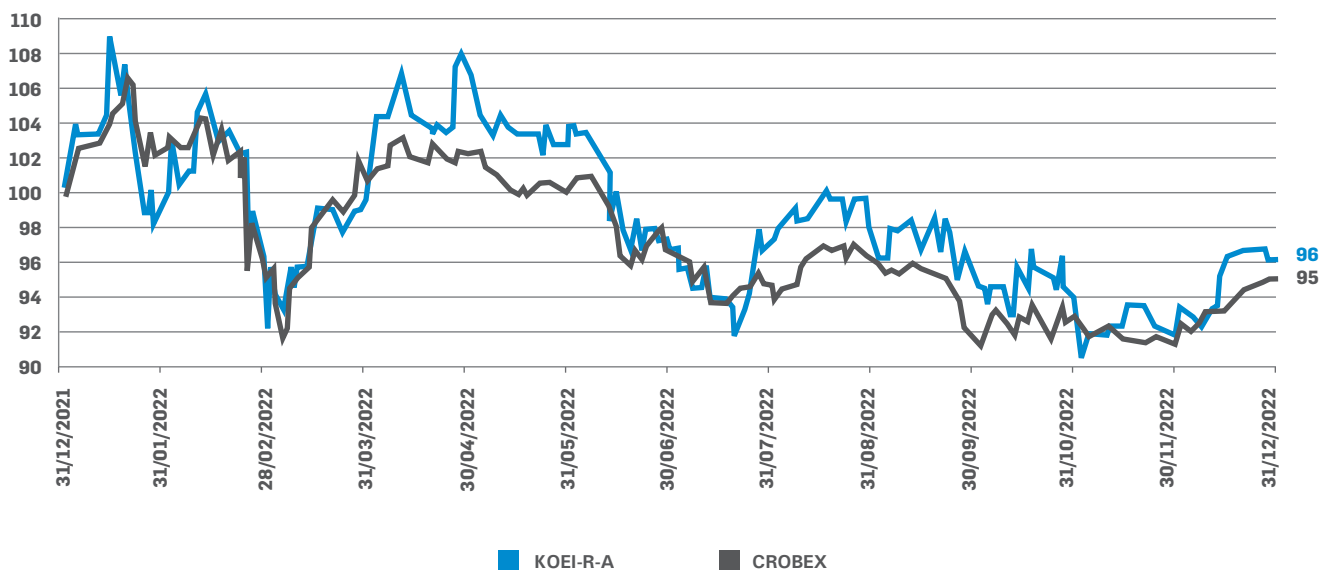
Rat u Ukrajini i posljedice koje je rat prouzročio snažno su se odrazile na svjetsko gospodarstvo, pa tako i na tržište kapitala. Kretanje globalnih indeksa i njihov pad odrazili su se i na hrvatsko tržište kapitala. Crobex indeks završio je proteklu godinu s gubitkom od 4,8 %. Vrijednost dionice KONČARA zabilježila je nešto manji pad od 3,9 %.

Dobit po dionici vlasnika matice iznosi 86,91 kunu i veća je za 22,83 kuna ili 35,6 % u odnosu na dobit po dionici ostvarenoj za 2021. godinu.

Tržišna kapitalizacija iznosi 2.201,8 milijuna kuna i manja je za 89,1 milijun kuna u odnosu na zadnji dan 2021. godine.

Glavna skupština dioničara KONČAR – Elektroindustrije d.d. održana je 10. lipnja 2022. godine. Skupština je potvrdila i prijedlog isplate dividende dioničarima Društva u iznosu od 13,0 kuna po dionici. Dividenda je isplaćena 10. srpnja 2022. godine svim dioničarima koji su evidentirani u knjizi dioničara na dan 25. lipnja 2022. godine.

Kretanje indeksa cijene dionice KOEI i vrijednosti CROBEX-a



B Nerevidirani konsolidirani financijski izvještaji Grupe KONČAR siječanj – prosinac 2022.

Prilog 1

OPĆI PODACI ZA IZDAVATELJE

Razdoblje izvještavanja:	01/01/2022	do	31/12/2022
Godina:	2022	Kvartal:	4

Tromjesečni financijski izvještaji

Matični broj (MB):	03282635	Oznaka matične države članice izdavatelja:	HR
Matični broj subjekta (MBS):	080040936		
Osobni identifikacijski broj (OIB):	45050126417	LEI:	74780000HOSHMRAWO115
Šifra ustanove:	501		
Tvrtka izdavatelja:	KONČAR - ELEKTROINDUSTRIJA d.d.		
Poštanski broj i mjesto:	10000	ZAGREB	
Ulica i kućni broj:	FALLEROVO ŠETALIŠTE 22		
Adresa e-pošte:	koncar.finance@koncar.hr		
Internet adresa:	www.koncar.hr		
Broj zaposlenih (krajem izvještajnog razdoblja):	4826		
Konsolidirani izvještaj:	KD	(KN-nije konsolidirano/KD-konsolidirano)	
Revidirano:	RN	(RN-nije revidirano/RD-revidirano)	

Tvrtke ovisnih subjekata (prema MSFI):	Sjedište:	MB:
KONČAR - Energetika i usluge d.o.o.	Zagreb	1343068
KONČAR - Institut za elektrotehniku d.o.o.	Zagreb	3645363
KONČAR - Elektronika i informatika d.d.	Zagreb	3282899
KONČAR - Motori i električni sustavi d.o.o.	Zagreb	3282678
KONČAR - Generatori i motori d.o.o.	Zagreb	1356216
KONČAR - Obnovljivi izvori d.o.o.	Zagreb	2435071
KONČAR - Mjerni transformatori d.d.	Zagreb	3654656
KONČAR - Distributivni i specijalni transf. d.d.	Zagreb	3654664
KONČAR - Aparati i postrojenja d.o.o.	Zagreb	3641287
KONČAR - Električna vozila d.d.	Zagreb	3282660
KONČAR - Inženjering d.o.o. za proizvodnju i usluge	Zagreb	3654354
KONČAR - Metalne konstrukcije d.o.o.	Zagreb	1114328
KONČAR - Ulaganja d.o.o.	Zagreb	5423392
KONČAR - Digital d.o.o.	Zagreb	5478421

Knjigovodstveni servis:	Ne	(Da/Ne)
Osoba za kontakt:	MARINA MARKUŠIĆ (unos se samo prezime i ime osobe za kontakt)	
Telefon:	01 3667 175	
Adresa e-pošte:	marina.markusic@koncar.hr	
Revizorsko društvo:	KPMG Croatia d.o.o. (tvrtka revizorskog društva)	
Ovlašteni revizor:	Igor Gošek (ime i prezime)	

BILANCA

stanje na dan 31.12.2022.

u kunama

Obveznik: GRUPA KONČAR - ELEKTROINDUSTRIJA			
Naziv pozicije	AOP oznaka	Zadnji dan prethodne poslovne godine	Na izvještajni datum tekućeg razdoblja
1	2	3	4
A) POTRAŽIVANJA ZA UPISANI A NEUPLAĆENI KAPITAL	001	0	0
B) DUGOTRAJNA IMOVINA (AOP 003+010+020+031+036)	002	1.502.885.341	1.943.044.686
I. NEMATERIJALNA IMOVINA (AOP 004 do 009)	003	50.281.675	82.640.902
1. Izdaci za razvoj	004	23.441.820	22.085.946
2. Koncesije, patenti, licencije, robne i uslužne marke, softver i ostala prava	005	13.639.257	30.292.630
3. Goodwill	006	7.342.331	8.558.590
4. Predujmovi za nabavu nematerijalne imovine	007	0	0
5. Nematerijalna imovina u pripremi	008	5.857.012	21.683.142
6. Ostala nematerijalna imovina	009	1.255	20.594
II. MATERIJALNA IMOVINA (AOP 011 do 019)	010	1.128.124.352	1.526.435.397
1. Zemljište	011	153.078.764	302.350.089
2. Građevinski objekti	012	423.354.403	480.105.848
3. Postrojenja i oprema	013	282.923.461	404.144.493
4. Alati, pogonski inventar i transportna imovina	014	61.709.713	89.905.234
5. Biološka imovina	015	0	0
6. Predujmovi za materijalnu imovinu	016	7.290.898	49.643.401
7. Materijalna imovina u pripremi	017	82.354.481	88.015.729
8. Ostala materijalna imovina	018	2.119.205	2.325.517
9. Ulaganje u nekretnine	019	115.293.427	109.945.086
III. DUGOTRAJNA FINACIJSKA IMOVINA (AOP 021 do 030)	020	275.512.196	257.465.870
1. Ulaganja u udjele (dionice) poduzetnika unutar grupe	021	9.882.280	82.280
2. Ulaganja u ostale vrijednosne papire poduzetnika unutar grupe	022	0	0
3. Dani zajmovi, depoziti i slično poduzetnicima unutar grupe	023	0	0
4. Ulaganja u udjele (dionice) društava povezanih sudjelujućim interesom	024	236.796.078	208.696.397
5. Ulaganja u ostale vrijednosne papire društava povezanih sudjelujućim interesom	025	0	0
6. Dani zajmovi, depoziti i slično društvima povezanim sudjelujućim interesom	026	0	0
7. Ulaganja u vrijednosne papire	027	2.475.644	2.410.847
8. Dani zajmovi, depoziti i slično	028	2.497.574	17.212.603
9. Ostala ulaganja koja se obračunavaju metodom udjela	029	20.503.106	23.361.496
10. Ostala dugotrajna financijska imovina	030	3.357.514	5.702.247
IV. POTRAŽIVANJA (AOP 032 do 035)	031	14.744.079	47.301.160
1. Potraživanja od poduzetnika unutar grupe	032	0	0
2. Potraživanja od društava povezanih sudjelujućim interesom	033	0	0
3. Potraživanja od kupaca	034	14.719.851	14.894.200
4. Ostala potraživanja	035	24.228	32.406.960
V. ODGOBENA POREZNA IMOVINA	036	34.223.039	29.201.357
C) KRATKOTRAJNA IMOVINA (AOP 038+046+053+063)	037	2.926.581.656	4.042.863.536
I. ZALIHE (AOP 039 do 045)	038	987.085.333	1.457.531.633
1. Sirovine i materijal	039	497.075.569	869.777.934
2. Proizvodnja u tijeku	040	286.011.805	314.936.936
3. Gotovi proizvodi	041	79.653.664	183.216.482
4. Trgovačka roba	042	991.303	6.057.676
5. Predujmovi za zalihe	043	70.416.953	67.977.494
6. Dugotrajna imovina namijenjena prodaji	044	52.936.039	15.565.111
7. Biološka imovina	045	0	0

BILANCA

stanje na dan 31.12.2022.

u kunama

Obveznik: GRUPA KONČAR - ELEKTROINDUSTRIJA			
Naziv pozicije	AOP oznaka	Zadnji dan prethodne poslovne godine	Na izvještajni datum tekućeg razdoblja
1	2	3	4
II. POTRAŽIVANJA (AOP 047 do 052)			
1. Potraživanja od poduzetnika unutar grupe	047	0	0
2. Potraživanja od društava povezanih sudjelujućim interesom	048	55.571.385	63.699.148
3. Potraživanja od kupaca	049	995.792.393	1.789.888.894
4. Potraživanja od zaposlenika i članova poduzetnika	050	678.444	562.325
5. Potraživanja od države i drugih institucija	051	36.365.969	81.238.635
6. Ostala potraživanja	052	125.200.973	197.139.746
III. KRATKOTRAJNA FINANCIJSKA IMOVINA (AOP 054 do 062)			
1. Ulaganja u udjele (dionice) poduzetnika unutar grupe	054	0	0
2. Ulaganja u ostale vrijednosne papire poduzetnika unutar grupe	055	0	0
3. Dani zajmovi, depoziti i slično poduzetnicima unutar grupe	056	0	0
4. Ulaganja u udjele (dionice) društava povezanih sudjelujućim interesom	057	0	0
5. Ulaganja u ostale vrijednosne papire društava povezanih sudjelujućim interesom	058	0	0
6. Dani zajmovi, depoziti i slično društvima povezanim sudjelujućim interesom	059	0	0
7. Ulaganja u vrijednosne papire	060	0	0
8. Dani zajmovi, depoziti i slično	061	121.468.792	15.672.794
9. Ostala financijska imovina	062	180.587.554	6.808.306
IV. NOVAC U BANCII BLAGAJNI			
D) PLAĆENI TROŠKOVI BUDUĆEG RAZDOBLJA I OBRAČUNATI PRIHODI	064	17.836.520	29.839.220
E) UKUPNO AKTIVA (AOP 001+002+037+064)	065	4.447.303.517	6.015.747.442
F) IZVANBILANČNI ZAPISI			
PASIVA			
A) KAPITAL I REZERVE (AOP 068 do 070+076+077+083+086+089)			
I. TEMELJNI (UPISANI) KAPITAL			
II. KAPITALNE REZERVE			
III. REZERVE IZ DOBITI (AOP 071+072-073+074+075)			
1. Zakonske rezerve	071	70.543.024	72.799.858
2. Rezerve za vlastite dionice	072	34.518.334	34.107.162
3. Vlastite dionice i udjeli (odbitna stavka)	073	-15.869.707	-15.458.535
4. Statutarne rezerve	074	480.131.885	511.382.852
5. Ostale rezerve	075	236.276.152	239.532.074
IV. REVALORIZACIJSKE REZERVE			
V. REZERVE FER VRIJEDNOSTI (AOP 078 do 080)			
1. Fer vrijednost financijske imovine kroz ostalu sveobuhvatnu dobit (odnosno raspoložive za prodaju)	078	0	0
2. Učinkoviti dio zaštite novčanih tokova	079	0	0
3. Učinkoviti dio zaštite neto ulaganja u inozemstvu	080	0	0
4. Ostale rezerve fer vrijednosti	081	0	0
5. Tečajne razlike iz preračuna inozemnog poslovanja (konsolidacija)	082	-114.657	-24.114
VI. ZADRŽANA DOBIT ILI PRENESENI GUBITAK (AOP 082-083)			
1. Zadržana dobit	084	349.185.016	443.125.041
2. Preneseni gubitak	085	0	0
VII. DOBIT ILI GUBITAK POSLOVNE GODINE (AOP 085-086)			
1. Dobit poslovne godine	087	163.945.197	221.258.990
2. Gubitak poslovne godine	088	0	0
VIII. MANJINSKI (NEKONTROLIRAJUĆI) INTERES			
	089	315.410.670	533.300.835

BILANCA

stanje na dan 31.12.2022.

u kunama

Obveznik: GRUPA KONČAR - ELEKTROINDUSTRIJA			
Naziv pozicije	AOP oznaka	Zadnji dan prethodne poslovne godine	Na izvještajni datum tekućeg razdoblja
1	2	3	4
B) REZERVIRANJA (AOP 091 do 096)	090	178.661.356	199.531.066
1. Rezerviranja za mirovine, otpremnine i slične obveze	091	38.356.892	41.935.375
2. Rezerviranja za porezne obveze	092	0	0
3. Rezerviranja za započete sudske sporove	093	4.451.979	25.639.108
4. Rezerviranja za troškove obnavljanja prirodnih bogatstava	094	5.940.601	6.308.918
5. Rezerviranja za troškove u jamstvenim rokovima	095	119.186.884	122.925.674
6. Druga rezerviranja	096	10.725.000	2.721.991
C) DUGOROČNE OBVEZE (AOP 098 do 108)	097	104.913.819	394.532.838
1. Obveze prema poduzetnicima unutar grupe	098	0	0
2. Obveze za zajmove, depozite i slično poduzetnika unutar grupe	099	0	0
3. Obveze prema društvima povezanim sudjelujućim interesom	100	0	0
4. Obveze za zajmove, depozite i slično društava povezanih sudjelujućim interesom	101	0	0
5. Obveze za zajmove, depozite i slično	102	350.000	155.350.000
6. Obveze prema bankama i drugim financijskim institucijama	103	100.912.003	179.831.245
7. Obveze za predujmove	104	0	0
8. Obveze prema dobavljačima	105	0	0
9. Obveze po vrijednosnim papirima	106	0	11.606.463
10. Ostale dugoročne obveze	107	3.651.816	28.729.552
11. Odgođena porezna obveza	108	0	19.015.578
D) KRATKOROČNE OBVEZE (AOP 110 do 123)	109	1.183.895.480	1.977.654.280
1. Obveze prema poduzetnicima unutar grupe	110	0	0
2. Obveze za zajmove, depozite i slično poduzetnika unutar grupe	111	0	0
3. Obveze prema društvima povezanim sudjelujućim interesom	112	13.241.375	69.527.319
4. Obveze za zajmove, depozite i slično društava povezanih sudjelujućim interesom	113	0	0
5. Obveze za zajmove, depozite i slično	114	0	0
6. Obveze prema bankama i drugim financijskim institucijama	115	199.013.910	384.238.189
7. Obveze za predujmove	116	306.826.207	367.900.630
8. Obveze prema dobavljačima	117	511.192.171	872.052.296
9. Obveze po vrijednosnim papirima	118	0	1.412.971
10. Obveze prema zaposlenicima	119	45.957.750	72.993.868
11. Obveze za poreze, doprinose i slična davanja	120	57.421.521	162.201.465
12. Obveze s osnovne udjela u rezultatu	121	528.155	732.840
13. Obveze po osnovi dugotrajne imovine namijenjene prodaji	122	0	898.360
14. Ostale kratkoročne obveze	123	49.714.391	45.696.342
E) ODGOĐENO PLAĆANJE TROŠKOVA I PRIHOD BUDUĆEGA RAZDOBLJA	124	136.191.439	195.079.577
F) UKUPNO – PASIVA (AOP 067+090+097+109+124)	125	4.447.303.517	6.015.747.442
G) IZVANBILANČNI ZAPISI	126	4.853.437.636	4.569.549.410

RAČUN DOBITI I GUBITKA u razdoblju 01.01.2022. do 31.12.2022.

u kunama

Obveznik: GRUPA KONČAR - ELEKTROINDUSTRIJA					
Naziv pozicije	AOP ozna- ka	Isto razdoblje prethodne godine		Tekuće razdoblje	
		Kumulativ	Tromjesečje	Kumulativ	Tromjesečje
1	2	3	4	5	6
I. POSLOVNI PRIHODI (AOP 002 do 006)	001	3.554.258.034	1.069.533.351	5.442.318.548	1.684.097.710
1. Prihodi od prodaje s poduzetnicima unutar grupe	002	0	0	0	0
2. Prihodi od prodaje (izvan grupe)	003	3.477.453.369	1.064.557.738	5.272.143.987	1.709.399.781
3. Prihodi na temelju upotrebe vlastitih proizvoda, robe i usluga	004	0	0	0	0
4. Ostali poslovni prihodi s poduzetnicima unutar grupe	005	0	0	0	0
5. Ostali poslovni prihodi (izvan grupe)	006	76.804.665	4.975.613	170.174.561	-25.302.071
II. POSLOVNI RASHODI (AOP 08+009+013+017+018+019+022+029)	007	3.360.265.886	1.032.782.618	5.074.182.656	1.620.530.250
1. Promjene vrijednosti zaliha proizvodnje u tijeku i gotovih proizvoda	008	-32.604.494	7.320.137	-113.461.546	-15.674.581
2. Materijalni troškovi (AOP 010 do 012)	009	2.379.381.906	716.821.683	3.787.299.046	1.223.522.438
a) Troškovi sirovina i materijala	010	2.008.022.919	614.340.627	3.012.916.770	931.562.925
b) Troškovi prodane robe	011	58.984.119	11.775.065	181.606.122	86.752.444
c) Ostali vanjski troškovi	012	312.374.868	90.705.991	592.776.154	205.207.069
3. Troškovi osoblja (AOP 014 do 016)	013	673.406.152	185.927.302	920.696.357	249.681.054
a) Neto plaće i nadnice	014	410.299.261	111.142.529	585.279.532	156.672.849
b) Troškovi poreza i doprinosa iz plaća	015	173.006.159	50.089.289	223.516.543	63.218.846
c) Doprinosi na plaće	016	90.100.732	24.695.484	111.900.282	29.789.359
4. Amortizacija	017	97.285.253	24.571.990	127.377.943	33.628.699
5. Ostali troškovi	018	188.660.310	54.511.484	298.176.171	86.876.934
6. Vrijednosna usklađenja (AOP 020+021)	019	44.861.660	40.999.643	37.977.589	32.698.266
a) dugotrajne imovine osim financijske imovine	020	29.285.690	29.252.964	826.589	826.589
b) kratkotrajne imovine osim financijske imovine	021	15.575.970	11.746.679	37.151.000	31.871.677
7. Rezerviranja (AOP 023 do 028)	022	0	0	0	0
a) Rezerviranja za mirovine, otpremnine i slične obveze	023	0	0	0	0
b) Rezerviranja za porezne obveze	024	0	0	0	0
c) Rezerviranja za započete sudske sporove	025	0	0	0	0
d) Rezerviranja za troškove obnavljanja prirodnih bogatstava	026	0	0	0	0
e) Rezerviranja za troškove u jamstvenim rokovima	027	0	0	0	0
f) Druga rezerviranja	028	0	0	0	0
8. Ostali poslovni rashodi	029	9.275.099	2.630.379	16.117.096	9.797.440
III. FINANIJSKI PRIHODI (AOP 031 do 040)	030	9.195.618	2.229.029	17.405.805	10.348.839
1. Prihodi od ulaganja u udjele (dionice) poduzetnika unutar grupe	031	0	0	0	0
2. Prihodi od ulaganja u udjele (dionice) društava povezanih sudjelujućim interesima	032	0	0	0	0
3. Prihodi od ostalih dugotrajnih financijskih ulaganja i zajmova poduzetnicima unutar grupe	033	0	0	0	0
4. Ostali prihodi s osnove kamata iz odnosa s poduzetnicima unutar grupe	034	0	0	0	0
5. Tečajne razlike i ostali financijski prihodi iz odnosa s poduzetnicima unutar grupe	035	0	0	0	0
6. Prihodi od ostalih dugotrajnih financijskih ulaganja i zajmova	036	202.957	117.585	2.113.079	624.695
7. Ostali prihodi s osnove kamata	037	6.602.724	1.006.187	5.373.028	2.154.656
8. Tečajne razlike i ostali financijski prihodi	038	1.005.684	985.969	6.479.319	4.850.124
9. Nerealizirani dobiti (prihodi) od financijske imovine	039	136.009	-319.809	20.866	20.866
10. Ostali financijski prihodi	040	1.248.244	439.097	3.419.513	2.698.498
IV. FINANIJSKI RASHODI (AOP 042 do 048)	041	4.133.988	1.018.576	15.213.369	6.370.998
1. Rashodi s osnove kamata i slični rashodi s poduzetnicima unutar grupe	042	0	0	0	0
2. Tečajne razlike i drugi rashodi s poduzetnicima unutar grupe	043	0	0	0	0

RAČUN DOBITI I GUBITKA

u razdoblju 01.01.2022. do 31.12.2022.

u kunama

Obveznik: GRUPA KONČAR - ELEKTROINDUSTRIJA					
Naziv pozicije	AOP ozna- ka	Isto razdoblje prethodne godine		Tekuće razdoblje	
		Kumulativ	Tromjesečje	Kumulativ	Tromjesečje
1	2	3	4	5	6
3. Rashodi s osnove kamata i slični rashodi	044	3.998.889	973.487	12.548.324	4.666.992
4. Tečajne razlike i drugi rashodi	045	0	0	731.159	731.159
5. Nerealizirani gubici (rashodi) od financijske imovine	046	13.185	13.185	17.344	-721.572
6. Vrijednosna usklađenja financijske imovine (neto)	047	0	0	0	0
7. Ostali financijski rashodi	048	121.914	31.904	1.916.542	1.694.419
V. UDIO U DOBITI OD DRUŠTAVA POVEZANIH SUDJELUJUĆIM INTERESOM	049	35.391.832	22.363.127	10.310.711	938.685
VI. UDIO U DOBITI OD ZAJEDNIČKIH POTHVATA	050	3.833.977	233.910	5.055.260	1.606.292
VII. UDIO U GUBITKU OD DRUŠTAVA POVEZANIH SUDJELUJUĆIM INTERESOM	051	0	0	0	0
VIII. UDIO U GUBITKU OD ZAJEDNIČKIH POTHVATA	052	369.969	25.287	94.857	17.820
IX. UKUPNI PRIHODI (AOP 001+030+049 +050)	053	3.602.679.461	1.094.359.417	5.475.090.324	1.696.991.526
X. UKUPNI RASHODI (AOP 007+041+051 + 052)	054	3.364.769.843	1.033.826.481	5.089.490.882	1.626.919.068
XI. DOBIT ILI GUBITAK PRIJE OPOREZIVANJA (AOP 053-054)	055	237.909.618	60.532.936	385.599.442	70.072.458
1. Dobit prije oporezivanja (AOP 053-054)	056	237.909.618	60.532.936	385.599.442	70.072.458
2. Gubitak prije oporezivanja (AOP 054-053)	057	0	0	0	0
XII. POREZ NA DOBIT	058	26.518.394	3.626.795	77.002.969	42.594.639
XIII. DOBIT ILI GUBITAK RAZDOBLJA (AOP 055-059)	059	211.391.224	56.906.141	308.596.473	27.477.819
1. Dobit razdoblja (AOP 055-059)	060	211.391.224	56.906.141	308.596.473	27.477.819
2. Gubitak razdoblja (AOP 059-055)	061	0	0	0	0
PREKINUTO POSLOVANJE (popunjavanje poduzetnik obveznika MSFI-a samo ako ima prekinuto poslovanje)					
XIV. DOBIT ILI GUBITAK PREKINUTOG POSLOVANJA PRIJE OPOREZIVANJA (AOP 063-064)	062	0	0	-930.483	-218.094
1. Dobit prekinutog poslovanja prije oporezivanja	063	0	0	0	0
2. Gubitak prekinutog poslovanja prije oporezivanja	064	0	0	930.483	218.094
XV. POREZ NA DOBIT PREKINUTOG POSLOVANJA	065	0	0	0	0
1. Dobit prekinutog poslovanja za razdoblje (AOP 062-065)	066	0	0	0	0
2. Gubitak prekinutog poslovanja za razdoblje (AOP 065-062)	067	0	0	930.483	218.094
UKUPNO POSLOVANJE (popunjavanje samo poduzetnik obveznik MSFI-a koji ima prekinuto poslovanje)					
XVI. DOBIT ILI GUBITAK PRIJE OPOREZIVANJA (AOP 055+062)	068	237.909.618	60.532.936	384.668.959	69.854.364
1. Dobit prije oporezivanja (AOP 068)	069	237.909.618	60.532.936	384.668.959	69.854.364
2. Gubitak prije oporezivanja (AOP 068)	070	0	0	0	0
XVII. POREZ NA DOBIT (AOP 058+065)	071	26.518.394	3.626.795	77.002.969	42.594.639
XVIII. DOBIT ILI GUBITAK RAZDOBLJA (AOP 068-071)	072	211.391.224	56.906.141	307.665.990	27.259.725
1. Dobit razdoblja (AOP 068-071)	073	211.391.224	56.906.141	307.665.990	27.259.725
2. Gubitak razdoblja (AOP 071-068)	074	0	0	0	0
DODATAK RDG-u (popunjavanje poduzetnik koji sastavlja konsolidirani godišnji financijski izvještaj)					
XIX. DOBIT ILI GUBITAK RAZDOBLJA (AOP 076+077)	075	211.391.224	56.906.141	307.665.990	27.259.725
1. Pripisana imateljima kapitala matice	076	163.945.197	41.038.560	221.258.990	37.069.853
2. Pripisana manjinskom (nekontrolirajućem) interesu	077	47.446.027	15.867.581	86.407.000	-9.810.128
IZVJEŠTAJ O OSTALOJ SVEOBUHVAATNOJ DOBITI (popunjavanje poduzetnik obveznik primjene MSFI-a)					
I. DOBIT ILI GUBITAK RAZDOBLJA	078	211.391.224	56.906.141	307.665.990	27.259.725
II. OSTALA SVEOBUHVAATNA DOBIT/GUBITAK PRIJE POREZA (AOP 80 + 87)	079	65.018	560.248	-1.628.347	-1.105.301
III. Stavke koje neće biti reklasificirane u dobit ili gubitak (AOP 081 do 085)	080	0	0	-1.800.058	-1.800.058
1. Promjene revalorizacijskih rezervi dugotrajne materijalne i nematerijalne imovine	081	0	0	-1.800.058	-1.800.058

RAČUN DOBITI I GUBITKA u razdoblju 01.01.2022. do 31.12.2022.

u kunama

Obveznik: GRUPA KONČAR - ELEKTROINDUSTRIJA					
Naziv pozicije	AOP ozna- ka	Isto razdoblje prethodne godine		Tekuće razdoblje	
		Kumulativ	Tromjesečje	Kumulativ	Tromjesečje
1	2	3	4	5	6
2. Dobitak ili gubitak s osnove naknadnog vrednovanja vlasničkih vrijednosnih papira po fer vrijednosti kroz ostalu sveobuhvatnu dobit	082	0	0	0	0
3. Promjene fer vrijednosti financijske obveze po fer vrijednosti kroz račun dobiti i gubitka koja se može pripisati promjenama kreditnog rizika obveze	083	0	0	0	0
4. Aktuarski dobici/gubici po planovima definiranih primanja	084	0	0	0	0
5. Ostale stavke koje neće biti reklasificirane	085	0	0	0	0
6. Porez na dobit koji se odnosi na stavke koje neće biti reklasificirane	086	0	0	0	0
IV. Stavke koje je moguće reklasificirati u dobit ili gubitak (AOP 088 do 095)	087	65.018	560.248	171.711	694.757
1. Tečajne razlike iz preračuna inozemnog poslovanja	088	65.018	560.248	171.711	694.757
2. Dobitak ili gubitak s osnove naknadnog vrednovanja dužničkih vrijednosnih papira po fer vrijednosti kroz ostalu sveobuhvatnu dobit	089	0	0	0	0
3. Dobit ili gubitak s osnove učinkovite zaštite novčanih tokova	090	0	0	0	0
4. Dobit ili gubitak s osnove učinkovite zaštite neto ulaganja u inozemstvu	091	0	0	0	0
5. Udio u ostaloj sveobuhvatnoj dobiti/gubitku društava povezanih sudjelujućim interesom	092	0	0	0	0
6. Promjene fer vrijednosti vremenske vrijednosti opcije	093	0	0	0	0
7. Promjene fer vrijednosti terminskih elemenata terminskih ugovora	094	0	0	0	0
8. Ostale stavke koje je moguće reklasificirati u dobit ili gubitak	095	0	0	0	0
9. Porez na dobit koji se odnosi na stavke koje je moguće reklasificirati u dobit ili gubitak	096	0	0	0	0
V. NETO OSTALA SVEOBUHATNA DOBIT ILI GUBITAK (AOP 080+087 - 086 - 096)	097	65.018	560.248	-1.628.347	-1.105.301
VI. SVEOBUHATNA DOBIT ILI GUBITAK RAZDOBLJA (AOP 078+097)	098	211.456.242	57.466.389	306.037.643	26.154.424
DODATAK Izvještaju o ostaloj sveobuhvatnoj dobiti (popunjava poduzetnik koji sastavlja konsolidirani izvještaj)					
VI. SVEOBUHATNA DOBIT ILI GUBITAK RAZDOBLJA (AOP 100+101)	099	211.456.242	57.466.389	306.037.643	26.154.424
1. Pripisana imateljima kapitala matice	100	163.979.481	41.333.979	220.659.542	36.746.206
2. Pripisana manjinskom (nekontrolirajućem) interesu	101	47.476.761	16.132.410	85.378.101	-10.591.782

IZVJEŠTAJ O NOVČANOM TIJEKU – Direktna metoda u razdoblju 01.01.2022. do 31.12.2022.

u kunama

Obveznik: GRUPA KONČAR - ELEKTROINDUSTRIJA			
Naziv pozicije	AOP oznaka	Isto razdoblje prethodne godine	Tekuće razdoblje
1	2	3	4
Novčani tokovi od poslovnih aktivnosti			
1. Novčani primici od kupaca	001	3.395.452.032	4.777.968.840
2. Novčani primici od tantijema, naknada, provizija i sl.	002	0	0
3. Novčani primici od osiguranja za naknadu šteta	003	5.757.753	3.527.191
4. Novčani primici s osnovne povrata poreza	004	110.750.346	212.926.001
5. Ostali novčani primici od poslovnih aktivnosti	005	47.809.044	93.694.791
I. Ukupno novčani primici od poslovnih aktivnosti (AOP 001 do 005)	006	3.559.769.175	5.088.116.823
1. Novčani izdaci dobavljačima	007	-2.726.906.954	-4.161.350.252
2. Novčani izdaci za zaposlene	008	-670.968.100	-948.525.244
3. Novčani izdaci za osiguranje za naknade šteta	009	-16.431.290	-19.157.719
4. Novčani izdaci za kamate	010	-3.780.093	-6.209.260
5. Plaćeni porez na dobit	011	-19.966.494	-31.748.080
6. Ostali novčani izdaci od poslovnih aktivnosti	012	-219.804.321	-303.408.744
II. Ukupno novčani izdaci od poslovnih aktivnosti (AOP 007 do 012)	013	-3.657.857.252	-5.470.399.299
A) NETO NOVČANI TOKOVI OD POSLOVNIH AKTIVNOSTI (AOP 006 do 013)	014	-98.088.077	-382.282.476
Novčani tokovi od investicijskih aktivnosti			
1. Novčani primici od prodaje dugotrajne materijalne i nematerijalne imovine	015	14.659.736	21.165.951
2. Novčani primici od prodaje finansijskih instrumenata	016	36.667.560	2.864.716
3. Novčani primici od kamata	017	6.501.716	12.763.441
4. Novčani primici od dividendi	018	26.217.306	39.169.277
5. Novčani primici s osnovne povrata danih zajmova i štednih uloga	019	63.499.234	120.533.927
6. Ostali novčani primici od investicijskih aktivnosti	020	179.498	114.023.210
III. Ukupno novčani primici od investicijskih aktivnosti (AOP 015 do 020)	021	147.725.050	310.520.522
1. Novčani izdaci za kupnju dugotrajne materijalne i nematerijalne imovine	022	-72.040.520	-164.589.376
2. Novčani izdaci za stjecanje finansijskih instrumenata	023	-12.922.848	-1.627.658
3. Novčani izdaci s osnovne danih zajmova i štednih uloga	024	-108.115.450	-19.568.142
4. Stjecanje ovisnog društva, umanjeno za stečeni novac	025	0	-220.656.466
5. Ostali novčani izdaci od investicijskih aktivnosti	026	-215.738.585	-124.078
IV. Ukupno novčani izdaci od investicijskih aktivnosti (AOP 022 do 026)	027	-408.817.403	-406.565.720
B) NETO NOVČANI TOKOVI OD INVESTICIJSKIH AKTIVNOSTI (AOP 021 + 027)	028	-261.092.353	-96.045.198
Novčani tokovi od finansijskih aktivnosti			
1. Novčani primici od povećanja temeljnog (upisanog) kapitala	029	9.800	470.000
2. Novčani primici od izdavanja vlasničkih i dužničkih finansijskih instrumenata	030	0	0
3. Novčani primici od glavnice kredita, pozajmica i drugih posudbi	031	158.983.939	736.033.778
4. Ostali novčani primici od finansijskih aktivnosti	032	1.495.380	3.628.291
V. Ukupno novčani primici od finansijskih aktivnosti (AOP 029 do 032)	033	160.489.119	740.132.069
1. Novčani izdaci za otplatu glavnice kredita, pozajmica i drugih posudbi i dužničkih finansijskih instrumenata	034	-82.455.794	-175.276.936
2. Novčani izdaci za isplatu dividendi	035	-31.690.961	-54.066.697
3. Novčani izdaci za finansijski najam	036	-860.059	-8.245.361
4. Novčani izdaci za otkup vlastitih dionica i smanjenje temeljnog (upisanog) kapitala	037	0	0
5. Ostali novčani izdaci od finansijskih aktivnosti	038	-3.513.139	-15.598.768
VI. Ukupno novčani izdaci od finansijskih aktivnosti (AOP 034 do 038)	039	-118.519.953	-253.187.762
C) NETO NOVČANI TOKOVI OD FINANCIJSKIH AKTIVNOSTI (AOP 033+039)	040	41.969.166	486.944.307
1. Nerealizirane tečajne razlike po novcu i novčanim ekvivalentima	041	-2.705.111	-2.125.391
D) NETO POVEĆANJE ILI SMANJENJE NOVČANIH TOKOVA (AOP 014 + 028 + 040 + 041)	042	-319.916.375	6.491.242
E) NOVAC I NOVČANI EKVALENTI NA POČETKU RAZDOBLJA	043	743.747.188	423.830.813
F) NOVAC I NOVČANI EKVALENTI NA KRAJU RAZDOBLJA (AOP 042+043)	044	423.830.813	430.322.055

IZVJEŠTAJ O PROMJENAMA KAPITALA

za razdoblje od 01.01.2022. do 31.12.2022.

B Nerevidirani konsolidirani financijski izvještaji Grupe KONČAR siječanj - prosinac 2022.

u kunama

Opis pozicije	AOP oznaka	Raspodjeljivo imateljima kapitala matice															Manjinski (nekontrolirajući) interes	Ukupno kapital i rezerve	
		Temeljni (upisani) kapital	Kapitalne rezerve	Zakonske rezerve	Rezerve za vlastite dionice	Vlastite dionice i udjeli (odbitna stavka)	Statutarne rezerve	Ostale rezerve	Revalorizacijske rezerve	Fer vrijednost imovine raspoložive za prodaju	Učinkoviti dio zaštite novčanih tokova	Učinkoviti dio zaštite neto ulaganja u inozemstvo	Ostale rezerve fer vrijednosti	Tečajne razlike iz preračuna inozemnog poslovanja	Zadržana dobit / preneseni gubitak	Dobit / gubitak poslovne godine			Ukupno raspodjeljivo imateljima kapitala matice
1	2	3	4	5	6	7	8	9	10	11	12	13	14	15	16	17	18 (3 do 6 - 7 + 8 do 17)	19	20 (18+19)
Prethodno razdoblje																			
1. Stanje na dan početka prethodne poslovne godine	01	1.208.895.930	719.579	70.601.681	34.518.334	15.869.707	458.880.493	229.655.913	0	0	0	0	0	-148.941	319.397.188	73.888.927	2.380.539.397	289.980.934	2.670.520.331
2. Promjene računovodstvenih politika	02	0	0	0	0	0	0	0	0	0	0	0	0	0	0	0	0	0	0
3. Ispravak pogreški	03	0	0	0	0	0	0	0	0	0	0	0	0	0	0	0	0	0	0
4. Stanje na dan početka prethodne poslovne godine (prepravljeno) (AOP 01 do 03)	04	1.208.895.930	719.579	70.601.681	34.518.334	15.869.707	458.880.493	229.655.913	0	0	0	0	0	-148.941	319.397.188	73.888.927	2.380.539.397	289.980.934	2.670.520.331
5. Dobit/gubitak razdoblja	05	0	0	0	0	0	0	0	0	0	0	0	0	0	0	163.945.197	163.945.197	47.446.027	211.391.224
6. Tečajne razlike iz preračuna inozemnog poslovanja	06	0	0	0	0	0	0	0	0	0	0	0	0	34.284	0	0	34.284	30.734	65.018
7. Promjene revalorizacijskih rezervi dugotrajne materijalne i nematerijalne imovine	07	0	0	0	0	0	0	0	0	0	0	0	0	0	0	0	0	0	0
8. Dobitak ili gubitak s osnove naknadnog vrednovanja financijske imovine prema fer vrijednosti kroz ostalu sveobuhvatnu dobit (raspoloživa za prodaju)	08	0	0	0	0	0	0	0	0	0	0	0	0	0	0	0	0	0	0
9. Dobitak ili gubitak s osnove učinkovite zaštite novčanog toka	09	0	0	0	0	0	0	0	0	0	0	0	0	0	0	0	0	0	0
10. Dobitak ili gubitak s osnove učinkovite zaštite neto ulaganja u inozemstvu	10	0	0	0	0	0	0	0	0	0	0	0	0	0	0	0	0	0	0
11. Udio u ostaloj sveobuhvatnoj dobiti/gubitku društava povezanih sudjelujućim interesom	11	0	0	0	0	0	0	0	0	0	0	0	0	0	0	0	0	0	0
12. Aktuarski dobici/gubici po planovima definiranih primanja	12	0	0	0	0	0	0	0	0	0	0	0	0	0	0	0	0	0	0
13. Ostale ne vlasničke promjene kapitala	13	0	0	0	0	0	0	0	0	0	0	0	0	0	0	0	0	0	0
14. Porez na transakcije priznate direktno u kapitalu	14	0	0	0	0	0	0	0	0	0	0	0	0	0	0	0	0	0	0
15. Smanjenje temeljnog (upisanog) kapitala (osim u postupku predstečajne nagodbe i nastalog reinvestiranjem dobiti)	15	0	0	0	0	0	0	0	0	0	0	0	0	0	0	0	0	0	0
16. Smanjenje temeljnog (upisanog) kapitala u postupku predstečajne nagodbe	16	0	0	0	0	0	0	0	0	0	0	0	0	0	0	0	0	0	0
17. Smanjenje temeljnog (upisanog) kapitala nastalog reinvestiranjem dobiti	17	0	0	0	0	0	0	0	0	0	0	0	0	0	0	0	0	0	0
18. Otkup vlastitih dionica/udjela	18	0	0	0	0	0	0	0	0	0	0	0	0	0	0	0	0	0	0
19. Uplate članova/dioničara	19	0	0	0	0	0	0	0	0	0	0	0	0	0	0	0	0	0	0
20. Isplata udjela u dobiti/dividende	20	0	0	0	0	0	0	0	0	0	0	0	0	0	-14.763.604	0	-14.763.604	-16.978.617	-31.742.221
21. Ostale raspodjele i isplate članovima/dioničarima	21	0	0	0	0	0	0	0	0	0	0	0	0	0	-1.524.521	0	-1.524.521	-5.068.408	-6.592.929
22. Prijenos u pozicije rezervi po godišnjem rasporedu	22	0	0	-58.657	0	0	21.251.392	6.620.239	0	0	0	0	0	0	46.075.953	-73.888.927	0	0	0
23. Povećanje rezervi u postupku predstečajne nagodbe	23	0	0	0	0	0	0	0	0	0	0	0	0	0	0	0	0	0	0
24. Stanje na zadnji dan izvještajnog razdoblja prethodne poslovne godine (04 do 23)	24	1.208.895.930	719.579	70.543.024	34.518.334	15.869.707	480.131.885	238.276.152	0	0	0	0	0	-114.657	349.185.016	163.945.197	2.528.230.753	315.410.670	2.843.641.423
DODATAK IZVJEŠTAJU O PROMJENAMA KAPITALA (popunjava poduzetnik obveznik primjene MSFI-a)																			
I. OSTALA SVEOBUHVAATNA DOBIT PRETHODNOG RAZDOBLJA. UMANJENO ZA POREZE (AOP 06 do 14)	25	0	0	0	0	0	0	0	0	0	0	0	0	34.284	0	0	34.284	30.734	65.018
II. SVEOBUHVAATNA DOBIT ILI GUBITAK PRETHODNOG RAZDOBLJA (AOP 05+25)	26	0	0	0	0	0	0	0	0	0	0	0	0	34.284	0	163.945.197	163.979.481	47.476.761	211.456.242
III. TRANSAKCIJE S VLASNICIMA PRETHODNOG RAZDOBLJA PRIZNATE DIREKTNO U KAPITALU (AOP 15 do 23)	27	0	0	-58.657	0	0	21.251.392	6.620.239	0	0	0	0	0	0	29.787.828	-73.888.927	-16.288.125	-22.047.025	-38.335.150

IZVJEŠTAJ O PROMJENAMA KAPITALA

za razdoblje od 01.01.2022. do 31.12.2022.

B Nerevidirani konsolidirani financijski izvještaji Grupe KONČAR siječanj - prosinac 2022.

u kunama

Opis pozicije	AOP oznaka	Raspodjeljivo imateljima kapitala matice																Manjinski (nekontrolirajući) interes	Ukupno kapital i rezerve
		Temeljni (upisani) kapital	Kapitalne rezerve	Zakonske rezerve	Rezerve za vlastite dionice	Vlastite dionice i udjeli (odbitna stavka)	Statutarne rezerve	Ostale rezerve	Revalorizacijske rezerve	Fer vrijednost financijske imovine raspoložive za prodaju	Učinkoviti dio zaštite novčanih tokova	Učinkoviti dio zaštite neto ulaganja u inozemstvo	Ostale rezerve fer vrijednosti	Tečajne razlike iz preračuna inozemnog poslovanja	Zadržana dobit / preneseni gubitak	Dobit / gubitak poslovne godine	Ukupno raspodjeljivo imateljima kapitala matice		
1	2	3	4	5	6	7	8	9	10	11	12	13	14	15	16	17	18 (3 do 6 - 7 + 8 do 17)	19	20 (18+19)
Tekuće razdoblje																			
1. Stanje na dan početka prethodne poslovne godine	28	1.208.895.930	719.579	70.543.024	34.518.334	15.869.707	480.131.885	236.276.152	0	0	0	0	0	-114.657	349.185.016	163.945.197	2.528.230.753	315.410.670	2.843.641.423
2. Promjene računovodstvenih politika	29	0	0	0	0	0	0	0	0	0	0	0	0	0	0	0	0	0	0
3. Ispravak pogreški	30	0	0	0	0	0	0	0	0	0	0	0	0	0	0	0	0	0	0
4. Stanje na dan početka prethodne poslovne godine (prepravljeno) (AOP 01 do 03)	31	1.208.895.930	719.579	70.543.024	34.518.334	15.869.707	480.131.885	236.276.152	0	0	0	0	0	-114.657	349.185.016	163.945.197	2.528.230.753	315.410.670	2.843.641.423
5. Dobit/gubitak razdoblja	32	0	0	0	0	0	0	0	0	0	0	0	0	0	0	221.258.990	221.258.990	86.407.000	307.665.990
6. Tečajne razlike iz preračuna inozemnog poslovanja	33	0	0	0	0	0	0	0	0	0	0	0	0	90.543	0	0	90.543	81.168	171.711
7. Promjene revalorizacijskih rezervi dugotrajne materijalne i nematerijalne imovine	34	0	0	0	0	0	0	0	-689.991	0	0	0	0	0	0	0	-689.991	-1.110.067	-1.800.058
8. Dobitak ili gubitak s osnove naknadnog vrednovanja financijske imovine prema fer vrijednosti kroz ostalu sveobuhvatnu dobit (raspoloživa za prodaju)	35	0	0	0	0	0	0	0	0	0	0	0	0	0	0	0	0	0	0
9. Dobitak ili gubitak s osnove učinkovite zaštite novčanog toka	36	0	0	0	0	0	0	0	0	0	0	0	0	0	0	0	0	0	0
10. Dobitak ili gubitak s osnove učinkovite zaštite neto ulaganja u inozemstvu	37	0	0	0	0	0	0	0	0	0	0	0	0	0	0	0	0	0	0
11. Udio u ostaloj sveobuhvatnoj dobiti/gubitku društava povezanih sudjelujućim interesom	38	0	0	0	0	0	0	0	0	0	0	0	0	0	0	0	0	0	0
12. Aktuarski dobici/gubici po planovima definiranih primanja	39	0	0	0	0	0	0	0	0	0	0	0	0	0	0	0	0	0	0
13. Ostale ne vlasničke promjene kapitala	40	0	0	0	0	0	0	0	0	0	0	0	0	0	0	0	0	156.503.456	156.503.456
14. Porez na transakcije priznate direktno u kapitalu	41	0	0	0	0	0	0	0	0	0	0	0	0	0	0	0	0	0	0
15. Smanjenje temeljnog (upisanog) kapitala (osim u postupku predstečajne nagodbe i nastalog reinvestiranjem dobiti)	42	0	0	0	0	0	0	0	0	0	0	0	0	0	0	0	0	0	0
16. Smanjenje temeljnog (upisanog) kapitala u postupku predstečajne nagodbe	43	0	0	0	0	0	0	0	0	0	0	0	0	0	0	0	0	0	0
17. Smanjenje temeljnog (upisanog) kapitala nastalog reinvestiranjem dobiti	44	0	0	0	0	0	0	0	0	0	0	0	0	0	0	0	0	0	0
18. Otkup vlastitih dionica/udjela	45	0	0	0	0	0	0	0	0	0	0	0	0	0	0	0	0	0	0
19. Uplate članova/dioničara	46	0	0	0	0	0	0	0	0	0	0	0	0	0	0	0	0	0	0
20. Isplata udjela u dobiti/dividende	47	0	0	0	0	0	0	0	0	0	0	0	0	0	-33.090.837	0	-33.090.837	-21.045.441	-54.136.278
21. Ostale raspodjele i isplate članovima/dioničarima	48	0	0	0	-411.172	-411.172	28	-810.186	0	0	0	0	0	0	659.546	0	-150.612	-2.945.951	-3.096.563
22. Prijenos u pozicije rezervi po godišnjem rasporedu	49	0	0	2.256.834	0	0	31.250.939	4.066.108	0	0	0	0	0	0	126.371.316	-163.945.197	0	0	0
23. Povećanje rezervi u postupku predstečajne nagodbe	50	0	0	0	0	0	0	0	0	0	0	0	0	0	0	0	0	0	0
24. Stanje na zadnji dan izvještajnog razdoblja tekuće poslovne godine (31 do 50)	51	1.208.895.930	719.579	72.799.858	34.107.162	15.458.535	511.382.852	239.532.074	-689.991	0	0	0	0	-24.114	443.125.041	221.258.990	2.715.648.846	533.300.835	3.248.949.681
DODATAK IZVJEŠTAJU O PROMJENAMA KAPITALA (popunjava poduzetnik obveznik primjene MSFI-a)																			
I. OSTALA SVEOBUHVAATNA DOBIT TEKUĆEG RAZDOBLJA. UMANJENO ZA POREZE (AOP 33 do 41)	52	0	0	0	0	0	0	0	-689.991	0	0	0	0	90.543	0	0	-599.448	155.474.557	154.875.109
II. SVEOBUHVAATNA DOBIT ILI GUBITAK TEKUĆEG RAZDOBLJA (AOP 32+52)	53	0	0	0	0	0	0	0	-689.991	0	0	0	0	90.543	0	221.258.990	220.659.542	241.881.557	462.541.099
III. TRANSAKCIJE S VLASNICIMA TEKUĆEG RAZDOBLJA PRIZNATE DIREKTNO U KAPITALU (AOP 42 do 50)	54	0	0	2.256.834	-411.172	-411.172	31.250.967	3.255.922	0	0	0	0	0	0	93.940.025	-163.945.197	-33.241.449	-23.991.392	-57.232.841

Bilješke uz konsolidirane financijske izvještaje

Naziv izdatelja: KONČAR - Elektroindustrija d.d.

OIB: 45050126417

Izvještajno razdoblje: 01.01.2022. do 31.12.2022.

1. OPĆI PODACI

Djelatnost

Glavna područja djelovanja Grupe KONČAR (dalje: „Grupa“) su:

- proizvodnja električne energije,
- prijenos i distribucija električne energije,
- tračnička vozila i infrastruktura,
- digitalna rješenja i platforme.

Struktura Grupe

U Grupi, uz Maticu, djeluje 11 ovisnih društava iz temeljne djelatnosti, te 3 ovisna društva posebnih djelatnosti i to na istraživanju i razvoju proizvoda i infrastrukturnim uslugama i ulaganjima.

Grupa ima jedno pridruženo društvo u Hrvatskoj.

Matica Grupe je KONČAR – Elektroindustrija d.d. (OIB: 45050126417), Zagreb, Fallerovo šetalište 22 (dalje: „Društvo“).

Društvo se bavi upravljanjem društvima u svom vlasništvu.

Broj zaposlenih

Na dan 31. prosinca 2022. godine Grupa je imala 4826 zaposlenika, dok je na dan 31. prosinca 2021. godine imala 3640 zaposlenika. Razlog tolikog broja povećanja zaposlenih je integriranje Grupe Dalekovod u poslovanje Grupe KONČAR s 1. travnjem 2022. godine. Grupa Dalekovod na dan 31. prosinca 2022. ima 1088 zaposlenih.

Prosječan broj zaposlenih u razdoblju siječanj - prosinac 2022. godine iznosio je 4444 (isto razdoblje 2021. godine: 3616).

2. OSNOVA SASTAVLJANJA I RAČUNOVODSTVENE POLITIKE

Osnova sastavljanja

Konsolidirani financijski izvještaji za razdoblje siječanj - prosinac 2022. godine sastavljeni u skladu s Međunarodnim računovodstvenim standardom 34 – Financijsko izvještavanje u toku godine, kojeg je odobrila Europska unija (EU).

Konsolidirani financijski izvještaji ne uključuju sve podatke i objave koji su obvezni za godišnje konsolidirane financijske izvještaje te ih se treba čitati zajedno s godišnjim konsolidiranim financijskim izvještajima Grupe na dan 31. prosinca 2021. Godišnji konsolidirani financijski izvještaji Grupe sastavljeni su u skladu s Međunarodnim standardima financijskog izvještavanja (MSFI) koje je odobrila EU.

Godišnji konsolidirani izvještaji Grupe dostupni su na službenim stranicama Zagrebačke burze (www.zse.hr), Hrvatske agencije za nadzor financijskih usluga (www.hanfa.hr) i *web* stranicama Društva (www.koncar.hr).

Vremenska neograničenost poslovanja

Uprava Društva smatra kako Grupa raspolaže s dovoljno resursa za nastavak rada u doglednoj budućnosti te nije utvrdila značajne neizvjesnosti vezane uz poslovne događaje i uvjete koji mogu dovesti u sumnju vremensku neograničenost poslovanja Grupe.

Značajne računovodstvene politike

Konsolidirani financijski izvještaji za razdoblje siječanj - prosinac 2022. godine pripremljeni su na temelju istih računovodstvenih politika, prikaza i metoda izračuna koji su se koristili prilikom pripreme godišnjih konsolidiranih financijskih izvještaja Grupe na dan 31. prosinca 2021. godine.

Ključne računovodstvene procjene

U pripremi konsolidiranih financijskih izvještaja, Uprava je koristila prosudbe i procjene koje utječu na primjenu računovodstvenih politika i evidentirane iznose imovine i obveza, prihoda i rashoda. Proizašle računovodstvene procjene su, po definiciji, u rijetkim slučajevima izjednačene sa stvarnim rezultatima. Ključne računovodstvene procjene su iste kao one opisane u posljednjem godišnjem financijskom izvješću.

Sezonski utjecaj

Grupa nije izložena značajnim sezonskim ili cikličkim promjenama u svom poslovanju.

3. OVISNA DRUŠTVA

	31.12.2022.	31.12.2021.
	Udio u glasačkim pravima (%)	Udio u glasačkim pravima (%)
Ovisna društva registrirana u Hrvatskoj koja se konsolidiraju:		
KONČAR - Motori i električni sustavi d.o.o., Zagreb	100,00	100,00
KONČAR - Inženjering d.o.o., Zagreb	100,00	100,00
KONČAR - Energetika i usluge d.o.o., Zagreb	100,00	100,00
KONČAR - Institut za elektrotehniku d.o.o., Zagreb	100,00	100,00
KONČAR - Generatori i motori d.o.o., Zagreb	100,00	100,00
KONČAR - Metalne konstrukcije d.o.o., Zagreb	100,00	100,00
KONČAR – Aparati i postrojenja d.o.o.	100,00	100,00
KONČAR - Obnovljivi izvori d.o.o., Zagreb	100,00	100,00
<i>Direktno vlasništvo</i>	<i>91,25</i>	<i>91,25</i>
<i>Indirektno vlasništvo</i>	<i>8,75</i>	<i>8,75</i>
KONČAR - Električna vozila d.d., Zagreb	75,04	75,04
KONČAR - Elektronika i informatika d.d., Zagreb	100,00	97,64
KONČAR - Mjerni transformatori d.d., Zagreb	99,77	99,77
KONČAR - Distributivni i specijalni transformatori d.d., Zagreb	67,90	67,90
KONČAR - Ulaganja d.o.o., Zagreb	100,00	100,00
KONČAR - Digital d.o.o., Zagreb	100,00	100,00
Društva u indirektnom vlasništvu u Hrvatskoj koja se konsolidiraju:		
<i>Napredna energetska rješenja d.o.o., Zagreb (indirektno vlasništvo kroz ovisno društvo KONČAR – Ulaganja d.o.o.)</i>	51,00	51,00
<i>Dalekovod d.d., Zagreb (indirektno vlasništvo kroz društvo Napredna energetska rješenja d.o.o.)</i>	75,16	-
<i>Proizvodnja MK d.o.o., Velika Gorica (indirektno vlasništvo kroz društvo Dalekovod d.d.)</i>	100,00	-
<i>Proizvodnja OSO d.o.o., Velika Gorica (indirektno vlasništvo kroz društvo Dalekovod d.d.)</i>	100,00	-
<i>Dalekovod Projekt d.o.o., Zagreb (indirektno vlasništvo kroz društvo Dalekovod d.d.)</i>	100,00	-
<i>Dalekovod EMU d.o.o., Vela Luka (indirektno vlasništvo kroz društvo Dalekovod d.d.)</i>	100,00	-
<i>EL-RA d.o.o., Vela Luka (indirektno vlasništvo kroz društvo Dalekovod d.d.)</i>	100,00	-
<i>Dalekovod Adria d.o.o., Zagreb (indirektno vlasništvo kroz društvo Dalekovod d.d.)</i>	100,00	-
<i>Cinčaonica usluge d.o.o. u likvidaciji, Dugo selo (indirektno vlasništvo kroz društvo Dalekovod d.d.)</i>	100,00	-
<i>Vjetroelektrana Rust d.o.o. (indirektno vlasništvo kroz ovisno društvo KONČAR – Obnovljivi izvori d.o.o.)</i>	100,00	100,00
<i>Sunčana elektrana Deponija fosfogipsa d.o.o., Zagreb (indirektno vlasništvo kroz ovisno društvo KONČAR – Obnovljivi izvori d.o.o.)</i>	51,00	-
Društva u indirektnom vladništvu registrirana izvan Hrvatske koja se konsolidiraju:		
<i>Power Engineering Transformatory Sp. z o.o. (PET), Poznan, Poljska (Indirektno vlasništvo kroz ovisno društvo KONČAR – Distributivni i specijalni transformatori d.d.)</i>	100,00	100,00
<i>Dalekovod Mostar d.o.o., Mostar, BIH (indirektno vlasništvo kroz društvo Dalekovod d.d.)</i>	100,00	-
<i>Dalekovod Ljubljana d.o.o., Ljubljana, Slovenija (indirektno vlasništvo kroz društvo Dalekovod d.d.)</i>	100,00	-
<i>Dalekovod Norge AS, Oslo, Norveška (indirektno vlasništvo kroz društvo Dalekovod d.d.)</i>	100,00	-
<i>Dalekovod Ukrajina d.o.o., Kijev, Ukrajina (indirektno vlasništvo kroz društvo Dalekovod d.d.)</i>	100,00	-
Društva u indirektnom vlasništvu koja se ne konsolidiraju zbog nematerijalnosti:		
<i>Konell d.o.o., Sofija, Bugarska (Indirektno vlasništvo kroz ovisno društvo KONČAR – Električna vozila d.d.)</i>	85,00	85,00

Kod nekoliko ovisnih društava, Grupa ima kontrolu kroz većinu glasačkih prava. Međutim vlasnički udio u navedenim društvima ne korespondira udjelu u glasačkim pravima budući da navedena društva imaju i preferencijalne dionice koje imaju sva prava kao i redovne dionice, osim prava glasa. Udio u vlasništvu navedenih društava je kako slijedi:

	31.12.2022.	31.12.2021.
	Udio u vlasništvu (%)	Udio u vlasništvu (%)
KONČAR - Mjerni transformatori d.d., Zagreb	61,97	61,97
KONČAR - Distributivni i specijalni transformatori d.d., Zagreb	52,73	52,73

4. INFORMACIJE O POSLOVNIM SEGMENTIMA

Grupa je za potrebe upravljanja organizirana u poslovne jedinice prema kriteriju srodnosti pojedinih grupa proizvoda te su u tu svrhu utvrđeni izvještajni segmenti. Izvještajni segmenti Grupe utvrđeni su kako slijedi:

- proizvodnja električne energije - proizvodnja i revitalizacija generatora, izgradnja i revitalizacija hidroelektrana, izgradnja sunčanih elektrana, proizvodnja pretvarača, proizvodnja i instalacija vjetroagregata, upravljanje, održavanje i servisi
- prijenos i distribucija električne energije - proizvodnja i prodaja distributivnih, specijalnih, mjernih i ostalih transformatora, transformatorskih kotlova, transformatorske stanice, oprema za primarnu i sekundarnu distribuciju električne energije, niskonaponska postrojenja, sustavi monitoringa, usluge dijagnostike, ispitivanja i tehničkog nadzora
- tračnička vozila i infrastruktura - izgradnja i prodaja tračničkih vozila poput vlakova i tramvaja, te povezane usluge održavanja
- digitalna rješenja - digitalna rješenja, digitalne usluge, digitalizacija proizvoda i proizvodnje, sustavi poslovne podrške, ICT infrastruktura i usluge.

Izvještajni segmenti sastavni su dio internih financijskih izvještaja. Interne financijske izvještaje redovito pregledava Uprava Društva koja je i glavni donositelj poslovnih odluka te koja na osnovu njih ocjenjuje uspješnost poslovanja te donosi poslovne odluke.

Ostalo obuhvaća djelatnost najma nekretnina koje nisu u funkciji osnovne djelatnosti, te dijela proizvodnje malih motora i električnih strojeva, te ne predstavlja odvojeni poslovni segment.

Prihodi od prodaje po segmentima

Slijedi analiza prihoda od prodaje Grupe po izvještajnim segmentima koji su prikazani u skladu s MSFI 8 Poslovni segmenti.

	01.01.2022. do 31.12.2022.	01.01.2021. do 31.12.2021.
	HRK' 000	HRK' 000
Proizvodnja električne energije	575.212	504.381
Prijenos i distribucija električne energije	3.692.312	2.444.833
- prijenos	1.458.607	789.879
- distribucija	2.233.705	1.654.954
Tračnička vozila i infrastruktura	892.885	633.444
- tračnička vozila	761.120	576.109
- izgradnja i modernizacija željezničke infrastrukture	131.765	57.335
Digitalna rješenja	59.105	29.667
Ukupno izvještajni segmenti	5.219.515	3.612.325
Ostalo	604.916	283.908
Ukupni prihodi iz ugovora s kupcima	5.824.431	3.896.233
Eliminacije internih odnosa	(552.287)	(418.780)
Prihodi iz ugovora s kupcima	5.272.144	3.477.453
Povezana društva	123.804	96.793
Nepovezana društva	5.148.340	3.380.661
Ukupni prihodi iz ugovora s kupcima	5.272.144	3.477.453

U ukupnim prihodima od prodaje učešće Grupe Dalekovod je 14,79 %, odnosno 861,7 milijuna kuna.

5. OSTALI POSLOVNI PRIHODI I RASHODI

Ostali poslovni prihodi iznose 170,17 milijuna kuna i odnose se na prihode od prodaje imovine, na prihode od naknda šteta te jednokratni efekt transakcije vezan uz dokapitalizaciju Dalekovoda.

6. KAPITALIZIRANI TROŠKOVI PLAĆA

U razdoblju siječanj - prosinac 2022. godine društva grupe kapitalizirala su plaće u ukupnom iznosu 10.348 tisuća kuna (neto plaće 6.318 tisuća kuna, porez, prirez i doprinosi iz plaća 2.709 tisuća kuna, te doprinosi na plaću u iznosu od 1.321 tisuću kuna).

7. ZARADA PO DIONICI	01.01.2022. do 31.12.2022. HRK' 000	01.01.2021. do 31.12.2021. HRK' 000
Neto dobit pripisana vlasnicima matice	221.259	163.945
Ponderirani prosječni broj dionica	2.545.741	2.545.449
Osnovna i razrijeđena zarada po dionici (u kn)	86,91	64,41

8. DUGOTRAJNA MATERIJALNA I NEMATERIJALNA IMOVINA

U razdoblju siječanj - prosinac 2022. godine Grupa je nabavila 243.201 tisuću kuna imovine (siječanj - prosinac 2021.: 113.336 tisuća kuna). Trošak amortizacije u razdoblju siječanj - prosinac 2022. godine iznosio je 127.378 tisuća kuna (siječanj - prosinac 2021. godine: 97.285 tisuća kuna).

9. ZALIHE

U razdoblju siječanj - prosinac 2022. godine Grupa je iskazala vrijednosno usklađenje zaliha u iznosu od 24.855 tisuća kuna (siječanj - prosinac 2021. godine: 14.200 tisuća kuna).

10. KAPITAL I REZERVE

Temeljni (upisani) kapital utvrđen je u nominalnoj vrijednosti u iznosu od 1.208.895.930 kuna (31. prosinca 2021.: 1.208.895.930 kuna) i sastoji se od 2.572.119 dionica nominalne vrijednosti 470 kuna. Redovne dionice Društva uvrštene su na Službeno tržište Zagrebačke burze pod oznakom KOEI-R-A. Društvo na 31. prosinca 2022. godine posjeduje 25.979 vlastitih dionica (31. prosinca 2021.: 26.670 dionica).

11. OBVEZE PO KREDITIMA

	31.12.2022. HRK' 000	31.12.2021. HRK' 000
Obeze po kreditima		
Dugoročne	179.831	100.912
Kratkoročne	384.238	199.014
	564.069	299.926

Bankovni krediti osigurani su zalogom nad nekretninama i pokretninama. Sadašnja vrijednost nekretnina na kojima su upisana založna prava iznosi 155.953 tisuća kuna, a sadašnja vrijednost pokretnina na kojima su upisana založna prava iznosi 36.334 tisuća kuna.

Obveze po kreditima dospijevaju na plaćanje kako slijedi:

	31.12.2022. HRK' 000
Unutar jedne godine	391.772
Od 1 do 2 godine	26.957
Od 2 do 5 godina	72.119
Iznad 5 godina	73.221
	564.069

12. TRANSAKCIJE S POVEZANIM STRANAMA

Strane se smatraju povezanim ako jedna strana ima sposobnost kontrole nad drugom stranom, ako je pod zajedničkom kontrolom ili ima značajan utjecaj na poslovanje druge strane. Grupa je također u značajnom vlasništvu Republike Hrvatske i ostalih društava pod kontrolom ili značajnim utjecajem Republike Hrvatske. Sukladno tome, Grupa je u povezanom odnosu s državnim institucijama i ostalim društvima u većinskom državnom vlasništvu ili društvima u kojima država ima značajan utjecaj. U svrhu objava transakcija s povezanim društvima, Grupa ne smatra rutinske transakcije (kao plaćanje poreza, pristojbi i sl.) s radnim lokalnim komunalnim društvima (u direktnom ili indirektnom vlasništvu države) ili s drugim državnim tijelima transakcijama s povezanim društvima. Značajnije transakcije koje Grupa ima s državnim poduzećima odnose se na opskrbu električnom i toplinskom energijom i slične usluge. Izuzev navedenih transakcija, Grupa je u razdoblju siječanj - prosinac 2022. godine ostvarila prihode od prodaje državnim institucijama i ostalim društvima u većinskom državnom vlasništvu ili društvima u kojima država ima značajan utjecaj u ukupnom iznosu od 1.456 milijuna kuna (siječanj - prosinac 2021: 947 milijuna kuna), a koji se većinom odnose na prihode od inženjering poslova, tračničkih vozila te industrijske elektronike.

	31.12.2022. HRK' 000	31.12.2021. HRK' 000
Potraživanja		
Pridružena društva	61.564	53.912
Zajednički pothvati	2.135	1.660
	63.999	55.572
Obveze		
Pridružena društva	69.569	13.192
Zajednički pothvati	121	49
	69.527	13.241
	01.01.2022. do 31.12.2022. HRK' 000	01.01.2021. do 31.12.2021. HRK' 000
Prihodi od prodaje		
Pridružena društva	120.517	95.312
Zajednički pothvati	3.287	1.481
	123.804	96.793
Poslovni rashodi		
Pridružena društva	91.909	100.066
Zajednički pothvati	303	217
	92.212	100.283

13. DOGAĐAJI NAKON DATUMA BILANCE

Nakon datuma izvještavanja, do datuma odobrenja financijskih izvještaja, nije bilo događaja koji bi značajno utjecali na konsolidirane financijske izvještaje Grupe za razdoblje siječanj - prosinac 2022. godine, koji bi, slijedom toga, trebali biti objavljeni.

C Izjava posloводства o odgovornosti

Konsolidirani financijski izvještaji Grupe KONČAR, sastavljaju se u skladu s Međunarodnim standardima financijskog izvještavanja (MSFI) te hrvatskim Zakonom o računovodstvu.

Konsolidirani financijski izvještaji Grupe KONČAR za razdoblje od 1. siječnja do 31. prosinca 2022. godine daju cjeloviti i istinit prikaz imovine i obveza, dobiti i gubitka, financijskog položaja i poslovanja izdavatelja i društava uključenih u konsolidaciju kao cjeline.

Izveštaj posloводства za razdoblje do 31. prosinca 2022. godine sadrži istinit i vjeran prikaz rezultata poslovanja Društva.

Potpisano u ime Uprave:

mr. sc. Gordan Kolak, dipl. ing.
predsjednik Uprave



Josip Lasić, CFA
član Uprave za financije



Zagreb, 28. veljače 2023. godine



KONČAR

Fallerovo šetalište 22
10000 Zagreb, Hrvatska
tel: +385 1 3655 555
e-mail: marketing@koncar.hr, ir@koncar.hr