

# Nerevidirani rezultati poslovanja Grupe KONČAR

## Konsolidirani izvještaji Grupe KONČAR

siječanj – prosinac  
2021. godine



# KONČAR

Inspirirani izazovima



# Dvoznamenkaste stope rasta ključnih poslovnih pokazatelja

Ugovoreni poslovi

**+13,5%**

U odnosu na ostvareno u 2020.

Backlog

**+17,9%**

U odnosu na 31.12.2020.

Prihodi od prodaje

**+17,0%**

U odnosu na ostvareno u 2020.

EBITDA

**+59,8%**

U odnosu na ostvareno u 2020.

EBITDA marža

**+225 bps**

U odnosu na ostvareno u 2020.

Izvoz

**+11,5%**

U odnosu na ostvareno u 2020.

# Sadržaj

<b>A</b> Izvještaj Uprave KONČAR – Elektroindustrije d.d. ....	4
<b>B</b> Konsolidirani financijski izvještaji Grupe KONČAR za siječanj – prosinac 2021. godine.....	13
<b>C</b> Izjava posloводства o odgovornosti .....	28

# A Izvještaj Uprave

## Komentar mr. sc. Gordana Kolaka, predsjednika Uprave



Godina u kojoj smo proslavili jubilarni, stoti rođendan završila je s dvoznamenkastim rastom svih ključnih poslovnih pokazatelja. Rekordnim rastom prihoda te znatno većom ostvarenom dobiti u odnosu na 2020. godinu, ispunjeni su i premašeni zadani planovi. Integralna strategija Grupe KONČAR 2020+ odredila je jasan smjer budućeg poslovanja tvrtke.

Poslovanje Grupe KONČAR je tijekom 2021. godine pokazalo veliku otpornost i stabilnost što potvrđuju povijesno najbolji rezultati. Kontinuirano složeno makroekonomske okruženje i dalje je pod utjecajem pandemije COVID-19, što se prije svega odrazilo na poremećaje u lancima opskrbe te u rastu cijena ključnih sirovina i materijala. Pravovremeno poduzetim mjerama i aktivnostima znatno je ublažen negativan utjecaj na poslovanje. Jaka financijska pozicija, dobra ugovorenost, prilagodljivost kupcima i dobavljačima, poštivanje zadanih rokova isporuka i plaćanja obveza, omogućili su da godinu završimo s rastom novih narudžbi i u 2022. godini te nastavimo pozitivan trend poslovanja.

Ostvareni ukupni prihodi u 2021. godini iznose 3.625,7 milijuna kuna i veći su za 540,7 milijuna kuna ili 17,5 posto u odnosu na ostvareno u 2020. godini. Prihodi od prodaje proizvoda i usluga na inozemnim tržištima dosegli su iznos od 2.063,0 milijuna kuna i veći su za 11,5 posto u odnosu na prethodnu godinu. Udio izvoza u prihodima od prodaje proizvoda usluga iznosi 60 posto, od čega je dvije trećine ostvareno u zemljama Europske unije. Upravo to je pokazatelj konkurentnosti proizvoda i rješenja Grupe KONČAR u području elektroenergetike i tračničkih vozila. Operativna dobit (EBIT) ostvarena je u iznosu od 193,9 milijuna kuna, što je dvostruko više od ostvarenog u 2020. godini. EBITDA iznosi 291,2 milijuna kuna i za 109 milijuna kuna je veća od ostvarenog u prethodnoj godini. EBITDA marža iznosi 8,4 posto. Ugovoreno je novih poslova u iznosu od 4.238,5 milijuna kuna. *Book-to-bill ratio*, novougovoreni poslovi u odnosu na realizirane u 2021. godini, iznosi 1,22. *Backlog* na kraju 2021. godine iznosi 5.008,1 milijun kuna i veći je za 760,5 milijuna kuna ili 17,9 posto u odnosu na stanje na početku godine.

Tijekom 2021. godine realizirani su, ali i ugovoreni brojni poslovi na domaćem i inozemnom tržištu. S Hrvatskom elektroprivredom potpisan je ugovor za zamjenu primarne opreme na Hidroelektrani Senj vrijednosti 330 milijuna kuna. Prugama Liepāje krenuli su voziti KONČAREVI tramvaji, čime je počela realizacija ugovora o isporuci 14 tramvaja za taj latvijski grad, a do kraja 2021. isporučeno ih je čak deset. Ugovaranjem triju generatora za dvije male hidroelektrane u Japanu ostvaren je iskorak na azijskom tržištu. Za opskrbu električnom energijom budućeg istraživačko-proizvodnog centra tvrtke Rimac Automobili ugovoren je projekt vrijedan 57,2 milijuna kuna. Ugovorom je obuhvaćena izgradnja transformatorske stanice, izmještanje postojećeg dalekovoda Rakitje – Tumbri 3 i izgradnja novog priključnog zračno-kabelskog voda. U Makedoniji su započeti radovi na izgradnji transformatorske stanice 400/110 kV Ohrid. Trafostanica će omogućiti međunarodnu konekciju sa susjednom Albanijom, čime će se dodatno osnažiti elektroenergetski sustav regije. Sa švedskim operatorom distribucijskog sustava Vattenfall Eldistribution potpisan je ugovor vrijedan 63 milijuna kuna. Ugovor obuhvaća vrlo složenu rekonstrukciju postrojenja na transformatorskoj stanici Finnsletten u Vesterosu. Nastavljena je dugogodišnja suradnja sa Zagrebačkim električnim tramvajem potpisivanjem novog dvogodišnjeg okvirnog ugovora o održavanju niskopodnih tramvaja. Potpisani ugovor u skladu je s KONČAREVOM strategijom poslovanja izgradnje dugoročnih odnosa s kupcima i nakon isporuke, važnom za postizanje najboljih značajki KONČAREVIH proizvoda tijekom njihova životnog vijeka.

U protekle dvije godine nastavile su se i promjene u poslovnoj strukturi, prije svega razvijanjem novih poslovnih područja koja će biti prioritet u sljedećih deset i više godina, a to su digitalizacija proizvoda, usluga i poslovnih procesa te je osnovano i novo društvo KONČAR – Digital. Pripojena su društva sličnih proizvodnih programa, a u dogovoru s kineskim partnerom provedena je likvidacija zajedničkog pothvata KONČAR–XD. Osnovan je i Digital Factory Lab, čime su stvorene pretpostavke za razvoj modela automatizacije i digitalizacije proizvodnih procesa, gdje će se simulirati određena rješenja koja će se primijeniti u proizvodnim procesima.

U 2021. godini KONČAR se uključio u proces dokapitalizacije te iskazao interes za financijskim restrukturiranjem društva Dalekovod i to ulaganjem u temeljni kapital društva s tvrtkom Construction Line. Sudjelovanjem u procesu financijskog restrukturiranja Dalekovoda, KONČAR je prepoznao priliku za buduću rast i razvoj koji je vezan uz obnovu i modernizaciju elektroenergetske prijenosne i distribucijske mreže. Komplementarnost proizvodnog programa KONČARA i Dalekovoda omogućit

će proširenje portfelja usluga i cjelovitih rješenja te povećati udio prihoda od usluga i rješenja u izvozu, s većom dodanom vrijednošću.

Izvrсни rezultati postignuti u 2021. godini dokaz su da i u izazovnim i nepredviđenim okolnostima KONČAR, što prije svega znači da njegovi zaposlenici posjeduju potrebna znanja, kompetencije, stručnost i kvalitetu.

Ulaganjima u nove tehnologije, nove proizvodne procese i zaposlenike nastavljamo dalje graditi poslovanje i razvijati se na zadovoljstvo svih naših dionika.

mr.sc. Gordan Kolak  
predsjednik Uprave



## KLJUČNI POKAZATELJI POSLOVANJA

u 000 HRK	ostvareno 2019.	ostvareno 2020.	ostvareno 2021.	Δ	ostvareno 2021./2020.	CAGR 2021./2019.
<b>Poslovni prihodi</b>	<b>2.876.986</b>	<b>3.044.527</b>	<b>3.576.756</b>	<b>532.229</b>	<b>117.5</b>	<b>11,5</b>
Prihodi od prodaje - ukupno	2.810.951	2.972.561	3.478.004	505.443	117.0	11,2
Prihodi od prodaje - izvoz	1.650.471	1.849.589	2.062.984	213.395	111.5	11,8
<b>Poslovni rashodi</b>	<b>2.834.974</b>	<b>2.959.840</b>	<b>3.382.825</b>	<b>422.985</b>	<b>114.3</b>	<b>9,2</b>
Operativna dobit	42.012	84.687	193.931	109.244	229.0	114,9
Operativna marža	1,5%	2,8%	5,6%		+bps 274	93,2
Neto dobit	52.052	127.574	211.225	83.651	165.6	101,4
Amortizacija	91.487	97.545	97.285	-260	99.7	3,1
<b>EBITDA</b>	<b>133.499</b>	<b>182.232</b>	<b>291.216</b>	<b>108.984</b>	<b>159.8</b>	<b>47,7</b>
EBITDA marža	4,7%	6,1%	8,4%		+bps 225	32,8
EBITDA normalizirana <sup>1</sup>	154.354	175.253	288.423	113.170	164.6	36,7
EBITDA marža normalizirana <sup>1</sup>	5,5%	5,9%	8,3%		+bps 239	22,9
Stanje novca (depoziti+gotovina) <sup>2</sup>	662.635	819.772	545.581	-274.191	66.6	-9,3
Kreditni (dugoročni+kratkoročni) <sup>2</sup>	327.893	224.939	299.926	74.987	133.3	-4,4
<b>Ugovoreni poslovi</b>	<b>3.079.211</b>	<b>3.734.951</b>	<b>4.238.487</b>	<b>503.536</b>	<b>113.5</b>	<b>17,3</b>
Backlog <sup>2</sup>	3.485.203	4.247.593	5.008.076	760.483	117.9	19,9
Book-to-bill ratio	1,10	1,26	1,22			

EBITDA normalizirana<sup>1</sup>: EBITDA umanjena za neto učinak rezerviranja, prihode od prodaje imovine, prihode od naknada šteta i uvećana za vrijednosno usklađenje dugotrajne i kratkotrajne imovine  
Stanje novca, krediti, backlog<sup>2</sup>: stanje 31.12.2021. godine

## Ključni pokazatelji računa dobiti i gubitka siječanj - prosinac 2021.

Ukupno ostvareni konsolidirani prihodi Grupe iznose 3.625,7 milijuna kuna, veći su za 540,7 milijuna kuna ili 17,5 posto u odnosu na ostvarenje u 2020. godini.

Poslovni prihodi ostvareni su u iznosu od 3.576,8 milijuna kuna što je 17,5 posto više od ostvarenog u 2020. godini.

Poslovni rashodi ostvareni su u iznosu od 3.382,8 milijuna kuna i 14,3 posto su veći od ostvarenja u 2020. godini. U poslovnim rashodima materijalni troškovi (troškovi sirovina i materijala, troškovi prodane robe i ostali vanjski troškovi) ostvareni su u iznosu od 2.388,5 milijuna kuna. Učestvo materijalnih troškova u prihodima od prodaje, korigiranim za promjenu vrijednosti zaliha, iznosi 68,0 posto i u odnosu na isto razdoblje prethodne godine veće je za 0,17 postotnih poena.

U 2021. godini došlo je do porasta cijena glavnih sirovina i materijala poglavito u dijelu koji se odnosi na transformatorski program (bakar, aluminij, transformatorski lim, transformatorsko ulje, čelik), što se odrazilo na rast troškova sirovina i materijala. Udio troškova sirovina i materijala u prihodima od prodaje iznosi 57,3 posto, što je 1,7 postotnih poena više u odnosu na 2020. godinu. Do ušteda je došlo na troškovima prodane robe i ostalim troškovima, koji su za 1,5 postotni poen manji od ostvarenja 2020. godine.

Grupa kontinuirano poduzima mjere i aktivnosti kojima će ublažiti značajniji utjecaj navedenog porasta cijena na poslovanje.

Troškovi osoblja iznose 672,7 milijuna kuna i veći su za 37,5 milijuna kuna ili 5,9 posto u odnosu na prošlu godinu. Udio troškova osoblja u prihodima od prodaje iznosi 19,1 posto što je za 1,6 postotnih poena manje u odnosu na 2020. godinu. Broj zaposlenih na kraju godine iznosi 3640 radnika što je 179 radnika više u odnosu na kraj 2020. godine.

Neto financijski rezultat je pozitivan i iznosi 5,1 milijun kuna, dok je u usporednom razdoblju iznosio 7,7 milijuna kuna. Navedeno je u najvećoj mjeri povezano s kretanjem tečaja stranih valuta na najznačajnijim tržištima za Grupu.

Sva Društva, osim društva KONČAR – Obnovljivi izvori, u 2021. godini ostvarila su pozitivan rezultat.

Društvo KONČAR – Obnovljivi izvori iz redovnog poslovanja ostvarilo je pozitivan rezultat, a zbog izvršenog vrijednosnog usklađenja materijalne imovine godinu je završilo s gubitkom.

Neto dobit za siječanj - prosinac 2021. godine iznosi 211,2 milijun kuna u čemu nekontrolirajućem interesu (manjinski interes) pripada dobit u iznosu od 48,1 milijun kuna (u istom razdoblju 2020. iznos od 53,7 milijuna kuna) a vlasnicima dionica Matice Grupe dobit u iznosu od 163,1 milijun kuna (u istom razdoblju prošle godine iznos od 73,9 milijuna kuna). Ostvareni konsolidirani rezultat Grupe u odnosu na isto poslovno razdoblje prošle godine veći je za 83,7 milijuna kuna ili 65,6 posto.

Operativna dobit (EBIT) iznosi 193,9 milijuna kuna i veća je za 109,2 milijuna kuna u odnosu na ostvareno za 2021. godinu. Operativna marža iznosi 5,6 posto i dvostruko je veća u donosu na operativnu maržu ostvarenu u 2020. godini (u 2020. godini iznosila je 2,8 posto).

EBITDA iznosi 291,2 milijuna kuna i veća je za 109,0 milijuna kuna u odnosu na ostvarenu EBITDA-u u 2020. godini. EBITDA marža iznosi 8,4 posto (u istom razdoblju prošle godine iznosila je 6,1 posto).

Normalizirana EBITDA iznosi 288,4 milijuna kuna i veća je 113,2 milijuna kuna od normalizirane EBITDA-e ostvarene za 2020. godinu. Normalizirana EBITDA izračunata je na način da je EBITDA umanjena za neto učinak rezerviranja, dobit od prodaje imovine, prihode od naknada šteta i uvećana za vrijednosno usklađenje dugotrajne i kratkotrajne imovine. Normalizirana EBITDA marža iznosi 8,3 posto (u istom razdoblju prošle godine iznosila je 5,9 posto).

#### Konsolidirani račun dobiti/gubitka

Pozicije (u 000 HRK)	Indeks			
	2020.	2021.	Δ	2021./2020.
<b>POSLOVNI PRIHODI</b>	<b>3.044.527</b>	<b>3.576.756</b>	<b>532.229</b>	<b>117,5</b>
<b>POSLOVNI RASHODI</b>	<b>2.959.840</b>	<b>3.382.825</b>	<b>422.985</b>	<b>114,3</b>
Materijalni troškovi i promjena vrijednosti zaliha	1.987.248	2.352.501	365.253	<b>118,4</b>
Troškovi osoblja	635.236	672.709	37.473	<b>105,9</b>
Amortizacija	97.545	97.285	-260	<b>99,7</b>
Ostali troškovi	202.526	214.569	12.043	<b>105,9</b>
Vrijednosno usklađivanje dugotrajne i kratkotrajne imovine	37.285	45.761	8.476	<b>122,7</b>
<b>OPERATIVNA DOBIT</b>	<b>84.687</b>	<b>193.931</b>	<b>109.244</b>	<b>229,0</b>
UDIO U DOBITI PRIDRUŽENIH PODUZETNIKA	26.907	39.247	12.340	
UDIO U GUBITKU PRIDRUŽENIH PODUZETNIKA	1.245	369	-876	
FINANCIJSKI PRIHODI	13.652	9.740	-3.912	<b>71,3</b>
FINANCIJSKI RASHODI	5.983	4.641	-1.342	<b>77,6</b>
<b>UKUPNI PRIHODI</b>	<b>3.085.086</b>	<b>3.625.743</b>	<b>540.657</b>	<b>117,5</b>
<b>UKUPNI RASHODI</b>	<b>2.967.068</b>	<b>3.387.835</b>	<b>420.767</b>	<b>114,2</b>
Dobit prije oporezivanja	118.018	237.908	119.890	<b>201,6</b>
Porez na dobit	-9.556	26.683	36.239	
<b>DOBIT RAZDOBLJA</b>	<b>127.574</b>	<b>211.225</b>	<b>83.651</b>	<b>165,6</b>

#### Financijska pozicija

Skraćena bilanca (u 000 HRK)	Indeks			
	31.12.2020.	30.12.2021.	Δ	2021./2020.
<b>Imovina</b>	<b>4.174.892</b>	<b>4.361.641</b>	<b>186.749</b>	<b>104,5</b>
Dugotrajna imovina	1.598.223	1.502.232	-95.991	94,0
Kratkotrajna imovina	2.576.669	2.859.409	282.740	111,0
<b>Obveze</b>	<b>1.504.372</b>	<b>1.518.109</b>	<b>13.737</b>	<b>100,9</b>
Rezerviranja	177.779	179.070	1.291	100,7
Dugoročne obveze	123.116	104.913	-18.203	85,2
Kratkoročne obveze	1.203.477	1.234.126	30.649	102,5
<b>Kapital</b>	<b>2.670.520</b>	<b>2.843.532</b>	<b>173.012</b>	<b>106,5</b>



**Ključne značajke bilance na 31.12.2021.**

U odnosu na stanje na kraju 2020. godine do značajnijih promjena došlo je na slijedećim pozicijama:

**Stanje ukupnih konsolidiranih sredstava i izvora sredstava** na dan 31.12.2021. godine iznosi 4.361,6 milijuna kuna, što je u odnosu na 31.12.2020. godine za 186,7 milijuna kuna ili 4,5 posto više.

**Zalihe** su povećane za iznos od 241,2 milijun kuna. U strukturi zaliha iznos zaliha sirovina i materijala povećan je za 132,6 milijuna kuna, povećan je iznos proizvodnje u tijeku za 47,8 milijuna kuna, smanjen je iznos zaliha gotovih i polugotovih proizvoda za 16,2 milijuna kuna, zalihe trgovačke robe povećane su za 0,4 milijuna kuna te je povećan iznos predujmova za zalihe i to za iznos od 34,1 milijun kuna. Do povećanja zaliha došlo je u svim društvima Grupe, a najznačajnije povećanje je u Društvima u kojima se i u narednom razdoblju očekuju povećane isporuke (područje tračničkih vozila i transformatorski program). Dugotrajna imovina namijenjena prodaji iznosi 51,6 milijuna kuna i veća je za iznos od 42,6 milijuna kuna u odnosu na kraj 2020. godine. Dugotrajna imovina namijenjena prodaji odnosi se na više nekretnina koje nisu u funkciji osnovne djelatnosti Društava.

**Ukupna kratkotrajna potraživanja** povećana su za iznos 92,1 milijun kuna. Potraživanja od kupaca i ugovorna imovina povećani su za iznos od 40,0 milijuna kuna. Potraživanja za dividendu povećana su za 9,8 milijuna kuna. Ostala potraživanja veća su za 42,4 milijuna kuna i odnose se na potraživanje za povrat kapitala od ovisnog društva.

**Kratkotrajna financijska imovina** veća je za iznos od 260,6 milijuna kuna. Iznos depozita preko tri mjeseca iznosi 121,8 milijuna kuna i veći je za 45,7 milijuna kuna u odnosu na kraj 2020. godine. Na nivou Grupe iznos stanja novca smanjen je za 319,9 milijuna kuna.

**Kapital i rezerve** iznose 2.843,5 milijuna kuna, što je za 173,0 milijuna kuna više u odnosu na stanje 31.12.2020. godine.

**Nekontrolirajući (manjinski interes)** iznosi 316,1 milijuna kuna i veći je za 26,1 milijun kuna u odnosu na stanje 31.12.2020. godine.

**Dugoročna rezerviranja** iznose 179,1 milijuna kuna i veća su za 1,3 milijuna kuna u odnosu na stanje na kraju 2020. godine.

**Dugoročne obveze** iznose 104,9 milijuna kuna i manje su za 18,2 milijuna kuna. Do smanjenja iznosa dugoročnih obveza došlo je na poziciji obveza prema bankama (18,0 milijuna kuna manje).

**Kratkoročne obveze** iznose 1.087,8 milijuna kuna i veće su za 35,6 milijuna kuna u odnosu na stanje 31.12.2020. godine. U strukturi kratkoročnih obveza do značajnijih promjena došlo je na poziciji obveza za predujmove koje su manje za iznos od 123 milijuna kuna.

Kratkoročne obveze prema bankama iznose 199,0 milijuna kuna i veće su za 94,5 milijuna kuna u odnosu na kraj 2020. godine. Iznos obveza prema dobavljačima povećan je za 80,5 milijuna kuna. Do povećanja iznosa obveza prema dobavljačima došlo je u Društvima u kojima su u zadnjem kvartalu povećane proizvodne aktivnosti.

**Ukupno kratkotrajna imovina i plaćeni troškovi budućeg razdoblja veći su 2,3 puta od ukupnih kratkoročnih obveza i odgođenog plaćanja** troškova i prihoda budućeg razdoblja. Struktura konsolidirane bilance ukazuje na usklađenost izvora sredstava i ulaganja te **dobru financijsku stabilnost Grupe KONČAR**.

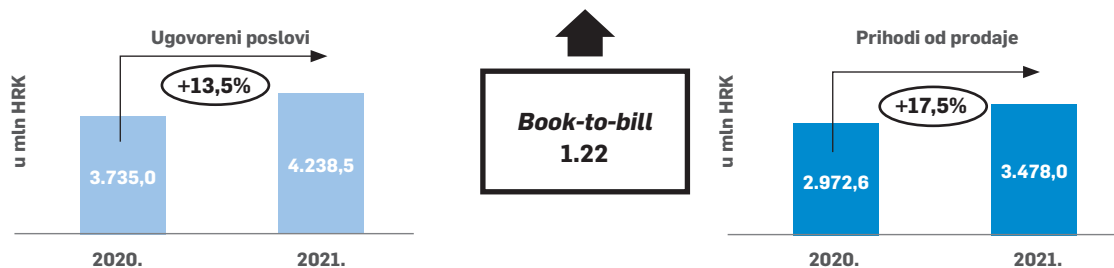
u 000 HRK	31.12.2020.	31.12.2021.	Δ
Dugoročne obveze prema bankama	120.406	100.912	-19.494
Kratkoročne obveze prema bankama	104.533	199.014	94.481
Financijska imovina	77.085	337.709	260.624
Novac i novčani ekvivalenti	743.747	423.831	-319.916
<b>Neto dug</b>	<b>-595.893</b>	<b>-461.614</b>	<b>134.279</b>
Normalizirana EBITDA (1.-12.2021.)	175.253	288.423	113.170
<b>Neto dug / normalizirana EBITDA</b>	<b>neg</b>	<b>neg</b>	

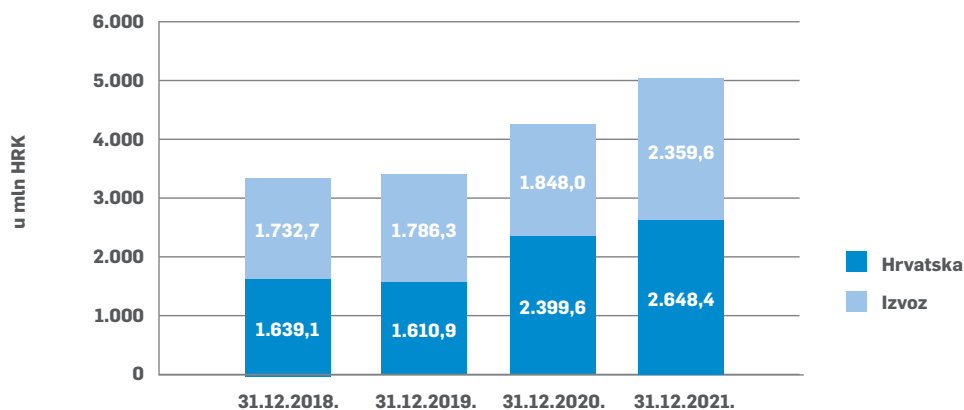
u 000 HRK	31.12.2020.	31.12.2021.	Δ
Kratkotrajna imovina	2.576.669	2.859.410	282.741
Kratkotrajne obveze	1.203.476	1.234.124	30.648
<b>Odnos kratkotrajne imovine i kratkotrajnih obveza</b>	<b>2,1</b>	<b>2,3</b>	



## Tržišna pozicija



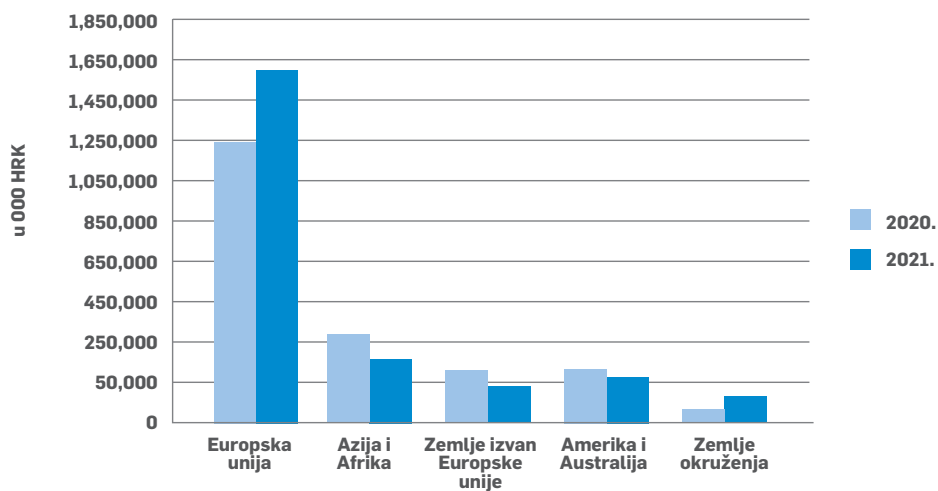
## Kretanje stanja knjige narudžbi – backlog



## Prihodi od prodaje po tržištima

(u 000 HRK)	2020.	Udio u %	2021.	Udio u %
Hrvatska	1.122.972	37,8	1.415.020	40,7
Zemlje EU	1.243.094	41,8	1.593.593	45,8
<b>Ukupno EU</b>	<b>2.366.066</b>	<b>79,6</b>	<b>3.008.613</b>	<b>86,5</b>
Azija i Afrika	276.509	9,3	159.877	4,6
Amerika i Australija	100.070	3,4	80.236	2,3
Zemlje Europe izvan EU	156.070	5,3	128.776	3,7
Zemlje okruženja	73.846	2,5	100.502	2,9
<b>UKUPNO PRIHODI OD PRODAJE</b>	<b>2.972.561</b>	<b>100,0</b>	<b>3.478.004</b>	<b>100,0</b>

## Izvoz po kontinentima



## Prihodi od prodaje

Društva Grupe KONČAR ostvarila su za razdoblje siječanj - prosinac 2021. godine konsolidirane prihode od prodaje proizvoda i usluga u iznosu od 3.478,0 milijuna kuna, što je 505,4 milijuna kuna ili 17,0 posto više u odnosu na ostvarenje u 2020. godini.

Na domaćem tržištu ostvareni su prihodi u iznosu od 1.415,0 milijuna kuna, što je 292,0 milijuna kuna ili 26,0 posto više u odnosu na ostvarenje u 2020. godini. U ukupnim prihodima od prodaje proizvoda i usluga udio domaćeg tržišta iznosi 40,7 posto.

U strukturi prihoda od prodaje proizvoda i usluga na domaćem tržištu, prihodi od prodaje proizvoda i usluga društvima unutar HEP grupe (HEP – Proizvodnja, HEP – Operator distribucijskog sustava, Hrvatski operater prijenosnog sustava) ostvareni su u iznosu od 638,5 milijuna kuna (45,1 posto ukupno ostvarenih prihoda od prodaje proizvoda i usluga na domaćem tržištu).

Prihodi od prodaje proizvoda i usluga HŽ PP-u, HŽ Infrastrukturi i Tehničkim servisima željezničkih vozila ostvareni su u iznosu od 341,9 milijuna kuna (24,2 posto ukupno ostvarenih prihoda na domaćem tržištu).

Prihodi od prodaje proizvoda i usluga na inozemnom tržištu ostvareni su u iznosu od 2.063,0 milijuna kuna, što je 213,4 milijuna kuna ili 11,5 posto više od ostvarenja 2020. godine. U ukupnim prihodima od prodaje proizvoda i usluga udio izvoza iznosi 59,3 posto.

Pojedinačno po zemljama najznačajniji izvoz ostvaren je na tržištu Njemačke i to iznos od 410,9 milijuna kuna ili 19,9 posto ukupnog izvoza (u odnosu na 2020. godinu 185,3 milijuna kuna više). U Švedsku je izvezeno roba i usluga u iznosu od 273,5 milijuna kuna ili 13,3 posto ukupnog izvoza, u Austriju 148,2 milijuna kuna ili 7,2 posto od ukupno ostvarenog izvoza.

U odnosu na isto razdoblje prethodne godine uz Njemačku i Austriju, do značajnijeg povećanja prihoda od prodaje proizvoda i usluga u izvozu došlo je na slijedećim tržištima: Grčka (43,6 milijuna kuna više), Španjolska (42,1 milijun kuna više), Latvija (39,9 milijuna kuna više) i Nizozemska u koju je izvezeno 39,8 milijuna kuna više roba i usluga u odnosu na 2020. godinu.

U odnosu na prošlu godinu izvoz u zemlje Europske unije povećan je za 350,5 milijuna kuna i za 2021. godinu iznosi 1.593,6 milijuna kuna. Na svim ostalim kontinentima došlo do pada prihoda, što je posljedica nemogućnosti putovanja i direktnog kontakta s kupcima prošle godine u vrijeme *lockdowna* i poremećaja u prijevozu (prije svega kontejnerski prijevoz brodovima). Nešto bolji prihodi ostvareni su na tržištima iz okruženja gdje je ostvareno prihoda u iznosu od 100,5 milijuna kuna ili 26,7 milijuna kuna više u odnosu na ostvareno 2020. godine.

U 2021. godini ugovorenost je veća u odnosu na prošlu godinu na svim tržištima. Učinak porasta ugovorenosti na prihode od prodaje očekuje se u narednom razdoblju.

## Ugovoreni poslovi i backlog

Društva Grupe KONČAR u razdoblju siječanj - prosinac 2021. godine ugovorila su novih poslova u iznosu od 4.238,5 milijuna kuna. U odnosu na prošlu godinu ugovoreno je 503,5 milijuna kuna ili 13,5 posto više novih poslova. Omjer ugovorenih i realiziranih poslova za siječanj - prosinac 2021. godinu (*book-to bill ratio*) iznosi 1,22.

Od ukupnog iznosa ugovorenih poslova 1.663,9 milijuna kuna (39,2 posto ukupno ugovorenih poslova) ugovoreno je za domaće tržište, a 2.574,6 milijuna kuna (60,8 posto ukupno ugovorenih poslova) odnosi se na ugovore u izvozu.

Od ugovorenih poslova na domaćem tržištu najznačajniji dio odnosi se na ugovore za društva unutar HEP grupe (HEP – Proizvodnja, HEP – Operator distribucijskog sustava, Hrvatski operater prijenosnog sustava) i to u iznosu od 1.062,1 milijun kuna (63,8 posto od ukupno ugovorenog na domaćem tržištu). Od ukupno novougovorenih poslova za HEP najznačajniji iznos odnosi se na ugovor o zamjeni primarne opreme u HE Senj. Ugovoreni radovi i oprema vrijedni 330 milijuna kuna, glavni su dio projekta rekonstrukcije HE Senj, kojim će se snaga elektrane povećati za 20 MW. Planirano je da će radovi započeti 2022., a završiti 2026. godine. Od ugovora na domaćem tržištu značajan je i ugovor za Rimac Automobili u iznosu od 57,2 milijuna kuna i okvirni ugovor za održavanje i servis tramvaja sa Zagrebačkim holdingom u iznosu od 44,7 milijuna kuna.

Na inozemnom tržištu, u razdoblju siječanj - prosinac 2021. godine ugovoreno je novih poslova u iznosu od 2.574,6 milijun kuna, što je 746,9 milijuna kuna ili 40,9 posto više od ugovorenog u istom razdoblju prošle godine.

Od ukupno ugovorenih poslova na inozemnim tržištima najveći dio ugovorenih poslova odnosi se na zemlje Europske unije i to iznos od 1.928,8 milijuna kuna, što je 550,9 milijuna kuna ili 40,0 posto više od ugovorenog u 2020. godini. Najznačajnije povećanje ugovorenosti je na tržištu Njemačke (204,0 milijun kuna više), Švedske (112,5 milijuna kuna više) i Italije 57,6 milijuna

kuna više u odnosu na prošlu godinu. Udio zemalja Europske unije u ukupno novougovorenim poslovima u izvozu iznosi 74,9 posto.

Nakon pada ugovorenosti u 2020. godini, u 2021. godini došlo je do povećanja ugovorenosti na svim ostalim tržištima. Novougovoreni poslovi u zemljama izvan EU-a iznose 222,3 milijuna kuna i veći su za 94,1 milijun kuna. U zemljama okruženja veća je ugovorenost za 44,6 milijuna kuna u odnosu na 2020. godinu. U zemljama Američkog kontinenta i Australije novougovoreni poslovi su veći za 38,4 milijuna kuna. Ugovorenost za 2021. u zemljama Azije i Afrike veća je za 18,9 milijuna kuna u odnosu na 2020. godinu i iznosi 203,0 milijun kuna.

Prema dinamici isporuke, za realizaciju u 2021. godini ugovoreno je 1.425,9 milijuna kuna ili 33,7 posto novougovorenih poslova, a za realizaciju u 2022. ugovoreno je 2.022,2 milijuna kuna (47,7 posto), dok je za godine nakon 2022. ugovoreno 790,4 milijuna kuna ili 18,6 posto novougovorenih poslova.

Stanje ugovorenih poslova (*backlog*) na kraju 2021. godine iznosi 5.008,1 milijuna kuna, što je 17,9 posto više u odnosu na stanje na početku godine. *Backlog* na kraju 2021. godine veći je za 760,5 milijuna kuna u odnosu na stanje na kraju 2020. godine (4.247,6 milijuna kuna stanje na dan 31.12.2020.)

## Informacija za dioničare

KOEI-R-A	31.12.2020.	31.12.2021.	Indeks
Zadnja cijena (HRK)	580,00	900,00	155,2
Najviša cijena (HRK)	670,00	900,00	134,3
Najniža cijena (HRK)	430,00	580,00	134,9
Volumen	95.131	91.767	96,5
Promet (HRK)	51.579.683	65.270.145,00	126,5
Tržišna kapitalizacija (HRK)	1.476.360.420	2.290.904.100	155,2
EPS (dobit po dionici HRK)	29,00	64,08	221,0

(dobit vlasnika matice/ponderirani broj dionica)

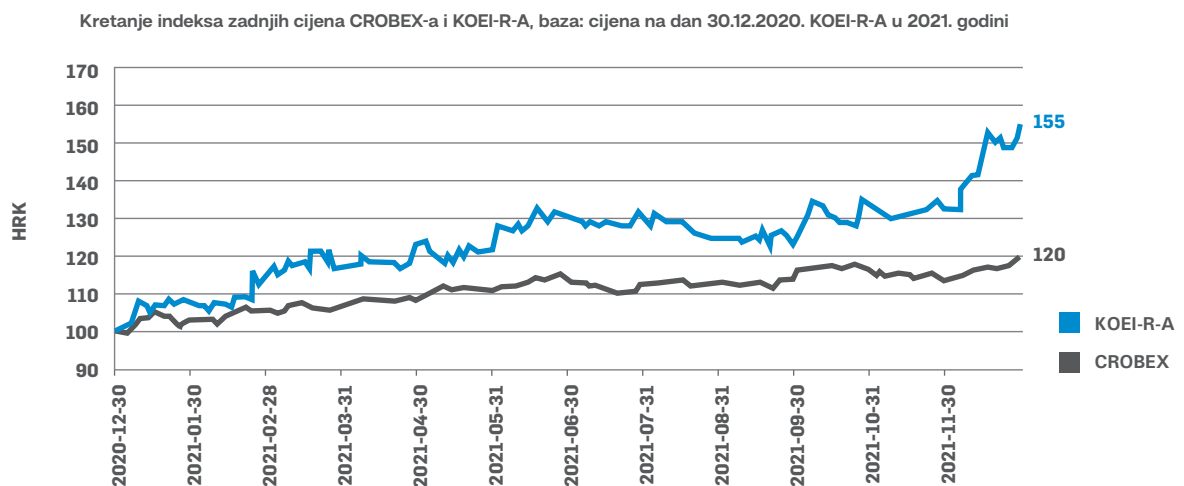
Dionica KONČAR – Elektroindustrije d.d., nalazi se na kotaciji Službenog tržišta Zagrebačke burze. Dionicu označava simbol KOEI-R-A. Društvo sukladno pozitivnim propisima osigurava redovan pristup informacijama o svom radu i djelovanju, kao i podatke o činjenicama i okolnostima koje mogu utjecati na cijenu dionica (cjenovno osjetljive informacije).

Temeljni kapital Društva iznosi 1.208.895.930,00 kuna i sastoji se od 2.572.119 redovnih dionica nominalne vrijednosti 470,00 kuna.

U odnosu na isti datum 2020. godine, zadnja cijena dionice KONČARA porasla je za 55,2 posto.

Dobit po dionici iznosi 64,08 kuna i veća je više od dva puta u odnosu na dobit po dionici ostvarenoj u zadnja tri kvartala 2020. godine.

Tržišna kapitalizacija iznosi 2,3 milijarde kuna i veća je 814 milijuna kuna u odnosu na 31.12.2020. godine.





# B Konsolidirani financijski izvještaji Grupe KONČAR siječanj – prosinac 2021.

## Prilog 1

### OPĆI PODACI ZA IZDAVATELJE

Razdoblje izvještavanja:	<b>01/01/2021</b>	do	<b>31/12/2021</b>
Godina:	<b>2021</b>	Kvartal:	<b>4</b>

### Tromjesečni financijski izvještaji

Matični broj (MB):	<b>03282635</b>	Oznaka matične države članice izdavatelja:	<b>HR</b>
Matični broj subjekta (MBS):	<b>080040936</b>		
Osobni identifikacijski broj (OIB):	<b>45050126417</b>	LEI:	<b>74780000HOSHMRWOWI15</b>
Šifra ustanove:	<b>501</b>		
Tvrtka izdavatelja:	<b>KONČAR - ELEKTROINDUSTRIJA d.d.</b>		
Poštanski broj i mjesto:	<b>10000</b>	<b>ZAGREB</b>	
Ulica i kućni broj:	<b>FALLEROVO ŠETALIŠTE 22</b>		
Adresa e-pošte:	<b>koncar.finance@koncar.hr</b>		
Internet adresa:	<b>www.koncar.hr</b>		
Broj zaposlenih (krajem izvještajnog razdoblja):	<b>3640</b>		
Konsolidirani izvještaj:	<b>KD</b>	(KN-nije konsolidirano/KD-konsolidirano)	
Revidirano:	<b>RN</b>	(RN-nije revidirano/RD-revidirano)	
Tvrtke ovisnih subjekata (prema MSFI):	Sjedište:	MB:	
<b>Končar - Energetika i usluge d.o.o.</b>	<b>Zagreb</b>	<b>1343068</b>	
<b>Končar - Institut za elektrotehniku d.o.o.</b>	<b>Zagreb</b>	<b>3645363</b>	
<b>Končar - Elektronika i informatika d.d.</b>	<b>Zagreb</b>	<b>3282899</b>	
<b>Končar - Motori i električni sustavi d.o.o.</b>	<b>Zagreb</b>	<b>3282678</b>	
<b>Končar - Generatori i motori d.o.o.</b>	<b>Zagreb</b>	<b>1356216</b>	
<b>Končar - Obnovljivi izvori d.o.o.</b>	<b>Zagreb</b>	<b>2435071</b>	
<b>Končar - Mjerni transformatori d.d.</b>	<b>Zagreb</b>	<b>3654656</b>	
<b>Končar - Distributivni i specijalni transf. d.d.</b>	<b>Zagreb</b>	<b>3654664</b>	
<b>Končar - Aparati i postrojenja d.o.o.</b>	<b>Zagreb</b>	<b>3641287</b>	
<b>Končar - Električna vozila d.d.</b>	<b>Zagreb</b>	<b>3282660</b>	
<b>Končar - Inženjering za energetiku i transport d.o.o.</b>	<b>Zagreb</b>	<b>3654354</b>	
<b>Končar - Metalne konstrukcije d.o.o.</b>	<b>Zagreb</b>	<b>1114328</b>	
<b>Končar - Ulaganja d.o.o.</b>	<b>Zagreb</b>	<b>5423392</b>	
<b>Napredna energetska rješenja d.o.o.</b>	<b>Zagreb</b>	<b>5435765</b>	
<b>Končar - Digital d.o.o.</b>	<b>Zagreb</b>	<b>5478421</b>	
<b>Power Engineering Transformatory Sp. z o.o.</b>	<b>Czerwonaka, Poznan, Poljska</b>		
Knjigovodstveni servis:	<b>Ne</b>	(Da/Ne)	
Osoba za kontakt:	<b>MARINA MARKUŠIĆ</b> (unos se samo prezime i ime osobe za kontakt)		
Telefon:	<b>01 3667 175</b>		
Adresa e-pošte:	<b>marina.markusic@koncar.hr</b>		
Revizorsko društvo:	<b>KPMG Croatia d.o.o.</b> (tvrtka revizorskog društva)		
Ovlašteni revizor:	<b>Igor Gošek</b> (ime i prezime)		

## BILANCA

### stanje na dan 31.12.2021.

u kunama

Obveznik: GRUPA KONČAR - ELEKTROINDUSTRIJA			
Naziv pozicije	AOP oznaka	Zadnji dan prethodne poslovne godine	Na izvještajni datum tekućeg razdoblja
1	2	3	4
<b>A) POTRAŽIVANJA ZA UPISANI A NEUPLAĆENI KAPITAL</b>	<b>001</b>	0	0
<b>B) DUGOTRAJNA IMOVINA (AOP 003+010+020+031+036)</b>	<b>002</b>	<b>1.598.222.545</b>	<b>1.502.231.608</b>
<b>I. NEMATERIJALNA IMOVINA (AOP 004 do 009)</b>	<b>003</b>	<b>45.901.669</b>	<b>50.313.403</b>
1. Izdaci za razvoj	004	20.555.919	23.473.247
2. Koncesije, patenti, licencije, robne i uslužne marke, softver i ostala prava	005	12.405.805	13.639.257
3. Goodwill	006	7.342.331	7.342.331
4. Predumovi za nabavu nematerijalne imovine	007	75.000	0
5. Nematerijalna imovina u pripremi	008	5.522.614	5.857.312
6. Ostala nematerijalna imovina	009	0	1.256
<b>II. MATERIJALNA IMOVINA (AOP 011 do 019)</b>	<b>010</b>	<b>1.191.744.853</b>	<b>1.127.722.929</b>
1. Zemljište	011	163.997.809	71.392.358
2. Građevinski objekti	012	421.498.039	316.742.416
3. Postrojenja i oprema	013	318.767.541	281.845.496
4. Alati, pogonski inventar i transportna imovina	014	61.371.579	61.109.738
5. Biološka imovina	015	0	0
6. Predumovi za materijalnu imovinu	016	8.871.464	7.290.897
7. Materijalna imovina u pripremi	017	66.244.827	82.369.471
8. Ostala materijalna imovina	018	1.894.713	2.138.351
9. Ulaganje u nekretnine	019	149.098.881	304.834.202
<b>III. DUGOTRAJNA FINANCIJSKA IMOVINA (AOP 021 do 030)</b>	<b>020</b>	<b>298.567.693</b>	<b>275.345.895</b>
1. Ulaganja u udjele (dionice) poduzetnika unutar grupe	021	3.582.280	9.882.280
2. Ulaganja u ostale vrijednosne papire poduzetnika unutar grupe	022	0	0
3. Dani zajmovi, depoziti i slično poduzetnicima unutar grupe	023	0	0
4. Ulaganja u udjele (dionice) društava povezanih sudjelujućim interesom	024	236.022.868	236.791.003
5. Ulaganja u ostale vrijednosne papire društava povezanih sudjelujućim interesom	025	0	0
6. Dani zajmovi, depoziti i slično društvima povezanim sudjelujućim interesom	026	0	0
7. Ulaganja u vrijednosne papire	027	2.317.988	2.461.302
8. Dani zajmovi, depoziti i slično	028	2.648.852	2.970.759
9. Ostala ulaganja koja se obračunavaju metodom udjela	029	51.200.356	19.868.695
10. Ostala dugotrajna financijska imovina	030	2.795.349	3.371.856
<b>IV. POTRAŽIVANJA (AOP 032 do 035)</b>	<b>031</b>	<b>24.654.923</b>	<b>14.719.851</b>
1. Potraživanja od poduzetnika unutar grupe	032	0	0
2. Potraživanja od društava povezanih sudjelujućim interesom	033	0	0
3. Potraživanja od kupaca	034	17.976.133	14.719.851
4. Ostala potraživanja	035	6.678.790	0
V. ODGOĐENA POREZNA IMOVINA	036	37.353.407	34.129.530
<b>C) KRATKOTRAJNA IMOVINA (AOP 038+046+053+063)</b>	<b>037</b>	<b>2.567.173.396</b>	<b>2.841.271.625</b>
<b>I. ZALIHE (AOP 039 do 045)</b>	<b>038</b>	<b>744.775.526</b>	<b>986.023.163</b>
1. Sirovine i materijal	039	364.577.853	497.163.798
2. Proizvodnja u tijeku	040	244.360.544	287.034.196
3. Gotovi proizvodi	041	90.229.157	79.070.255
4. Trgovačka roba	042	199.302	605.313
5. Predumovi za zalihe	043	36.423.695	70.544.423
6. Dugotrajna imovina namijenjena prodaji	044	8.984.975	51.605.178
7. Biološka imovina	045	0	0

## BILANCA

### stanje na dan 31.12.2021.

u kunama

Obveznik: GRUPA KONČAR - ELEKTROINDUSTRIJA			
Naziv pozicije	AOP oznaka	Zadnji dan prethodne poslovne godine	Na izvještajni datum tekućeg razdoblja
1	2	3	4
<b>II. POTRAŽIVANJA (AOP 047 do 052)</b>	<b>046</b>	<b>1.001.565.463</b>	<b>1.093.708.592</b>
1. Potraživanja od poduzetnika unutar grupe	047	0	0
2. Potraživanja od društava povezanih sudjelujućim interesom	048	42.665.090	56.232.029
3. Potraživanja od kupaca	049	876.782.299	913.009.194
4. Potraživanja od zaposlenika i članova poduzetnika	050	761.901	635.489
5. Potraživanja od države i drugih institucija	051	31.307.176	36.027.492
6. Ostala potraživanja	052	50.048.997	87.804.388
<b>III. KRATKOTRAJNA FINANCIJSKA IMOVINA (AOP 054 do 062)</b>	<b>053</b>	<b>77.085.219</b>	<b>337.709.037</b>
1. Ulaganja u udjele (dionice) poduzetnika unutar grupe	054	0	0
2. Ulaganja u ostale vrijednosne papire poduzetnika unutar grupe	055	0	0
3. Dani zajmovi, depoziti i slično poduzetnicima unutar grupe	056	0	0
4. Ulaganja u udjele (dionice) društava povezanih sudjelujućim interesom	057	0	0
5. Ulaganja u ostale vrijednosne papire društava povezanih sudjelujućim interesom	058	0	0
6. Dani zajmovi, depoziti i slično društvima povezanim sudjelujućim interesom	059	0	0
7. Ulaganja u vrijednosne papire	060	0	0
8. Dani zajmovi, depoziti i slično	061	76.414.310	122.073.178
9. Ostala financijska imovina	062	670.909	215.635.859
IV. NOVAC U BANCI I BLAGAJNI	063	743.747.188	423.830.833
<b>D) PLAĆENI TROŠKOVI BUDUĆEG RAZDOBLJA I OBRAČUNATI PRIHODI</b>	<b>064</b>	<b>9.496.925</b>	<b>18.137.817</b>
<b>E) UKUPNO AKTIVA (AOP 001+002+037+064)</b>	<b>065</b>	<b>4.174.892.866</b>	<b>4.361.641.050</b>
<b>F) IZVANBILANČNI ZAPISI</b>	<b>066</b>	<b>3.716.143.789</b>	<b>4.853.437.636</b>
<b>PASIVA</b>			
<b>A) KAPITAL I REZERVE (AOP 068 do 070+076+077+083+086+089)</b>	<b>067</b>	<b>2.670.520.331</b>	<b>2.843.531.914</b>
I. TEMELJNI (UPISANI) KAPITAL	068	1.208.895.930	1.208.895.930
II. KAPITALNE REZERVE	069	719.579	719.579
<b>III. REZERVE IZ DOBITI (AOP 071+072-073+074+075)</b>	<b>070</b>	<b>777.786.714</b>	<b>805.599.687</b>
1. Zakonske rezerve	071	70.601.681	70.543.024
2. Rezerve za vlastite dionice	072	34.518.334	34.518.334
3. Vlastite dionice i udjeli (odbitna stavka)	073	-15.869.707	-15.869.707
4. Statutarne rezerve	074	458.880.493	480.131.884
5. Ostale rezerve	075	229.655.913	236.276.152
IV. REVALORIZACIJSKE REZERVE	076	0	0
<b>V. REZERVE FER VRIJEDNOSTI (AOP 078 do 080)</b>	<b>077</b>	<b>-148.941</b>	<b>83.660</b>
1. Fer vrijednost financijske imovine kroz ostalu sveobuhvatnu dobit (odnosno raspoložive za prodaju)	078	0	0
2. Učinkoviti dio zaštite novčanih tokova	079	0	0
3. Učinkoviti dio zaštite neto ulaganja u inozemstvu	080	0	0
4. Ostale rezerve fer vrijednosti	081	0	0
5. Tečajne razlike iz preračuna inozemnog poslovanja (konsolidacija)	082	-148.941	83.660
<b>VI. ZADRŽANA DOBIT ILI PRENESENI GUBITAK (AOP 082-083)</b>	<b>083</b>	<b>319.397.188</b>	<b>349.016.293</b>
1. Zadržana dobit	084	319.397.188	349.016.293
2. Preneseni gubitak	085	0	0
<b>VII. DOBIT ILI GUBITAK POSLOVNE GODINE (AOP 085-086)</b>	<b>086</b>	<b>73.888.927</b>	<b>163.100.533</b>
1. Dobit poslovne godine	087	73.888.927	163.100.533
2. Gubitak poslovne godine	088	0	0
VIII. MANJINSKI (NEKONTROLIRAJUĆI) INTERES	089	289.980.934	316.116.232

## BILANCA

### stanje na dan 31.12.2021.

u kunama

Obveznik: GRUPA KONČAR - ELEKTROINDUSTRIJA			
Naziv pozicije	AOP oznaka	Zadnji dan prethodne poslovne godine	Na izvještajni datum tekućeg razdoblja
1	2	3	4
<b>B) REZERVIRANJA (AOP 091 do 096)</b>	<b>090</b>	<b>177.779.842</b>	<b>179.070.733</b>
1. Rezerviranja za mirovine, otpremnine i slične obveze	091	40.040.341	38.765.675
2. Rezerviranja za porezne obveze	092	0	0
3. Rezerviranja za započete sudske sporove	093	1.075.400	4.451.979
4. Rezerviranja za troškove obnavljanja prirodnih bogatstava	094	3.421.971	5.940.601
5. Rezerviranja za troškove u jamstvenim rokovima	095	133.242.130	118.696.504
6. Druga rezerviranja	096	0	11.215.974
<b>C) DUGOROČNE OBVEZE (AOP 098 do 108)</b>	<b>097</b>	<b>123.116.239</b>	<b>104.913.820</b>
1. Obveze prema poduzetnicima unutar grupe	098	0	0
2. Obveze za zajmove, depozite i slično poduzetnika unutar grupe	099	0	0
3. Obveze prema društvima povezanim sudjelujućim interesom	100	0	0
4. Obveze za zajmove, depozite i slično društava povezanih sudjelujućim interesom	101	0	0
5. Obveze za zajmove, depozite i slično	102	0	350.000
6. Obveze prema bankama i drugim financijskim institucijama	103	120.406.692	100.912.004
7. Obveze za predujmove	104	0	0
8. Obveze prema dobavljačima	105	0	0
9. Obveze po vrijednosnim papirima	106	0	0
10. Ostale dugoročne obveze	107	2.709.547	3.651.816
11. Odgođena porezna obveza	108	0	0
<b>D) KRATKOROČNE OBVEZE (AOP 110 do 123)</b>	<b>109</b>	<b>1.052.203.224</b>	<b>1.087.815.175</b>
1. Obveze prema poduzetnicima unutar grupe	110	0	0
2. Obveze za zajmove, depozite i slično poduzetnika unutar grupe	111	0	0
3. Obveze prema društvima povezanim sudjelujućim interesom	112	69.964.603	13.240.714
4. Obveze za zajmove, depozite i slično društava povezanih sudjelujućim interesom	113	0	0
5. Obveze za zajmove, depozite i slično	114	0	0
6. Obveze prema bankama i drugim financijskim institucijama	115	104.532.728	199.013.911
7. Obveze za predujmove	116	347.826.312	224.771.778
8. Obveze prema dobavljačima	117	388.573.753	525.843.197
9. Obveze po vrijednosnim papirima	118	0	0
10. Obveze prema zaposlenicima	119	40.831.596	44.766.605
11. Obveze za poreze, doprinose i slična davanja	120	76.953.401	54.662.206
12. Obveze s osnove udjela u rezultatu	121	568.889	624.025
13. Obveze po osnovi dugotrajne imovine namijenjene prodaji	122	0	0
14. Ostale kratkoročne obveze	123	22.951.942	24.892.739
<b>E) ODGOĐENO PLAĆANJE TROŠKOVA I PRIHOD BUDUĆEGA RAZDOBLJA</b>	<b>124</b>	<b>151.273.230</b>	<b>146.309.408</b>
<b>F) UKUPNO – PASIVA (AOP 067+090+097+109+124)</b>	<b>125</b>	<b>4.174.892.866</b>	<b>4.361.641.050</b>
<b>G) IZVANBILANČNI ZAPISI</b>	<b>126</b>	<b>3.716.143.789</b>	<b>4.853.437.636</b>



# RAČUN DOBITI I GUBITKA

## u razdoblju 01.01.2021. do 31.12.2021.

u kunama

Obveznik: GRUPA KONČAR - ELEKTROINDUSTRIJA					
Naziv pozicije	AOP oznaka	Isto razdoblje prethodne godine		Tekuće razdoblje	
		Kumulativ	Tromjesečje	Kumulativ	Tromjesečje
1	2	3	4	5	6
<b>I. POSLOVNI PRIHODI (AOP 002 do 006)</b>	<b>001</b>	<b>3.043.316.240</b>	<b>945.745.743</b>	<b>3.576.756.594</b>	<b>1.092.031.911</b>
1. Prihodi od prodaje s poduzetnicima unutar grupe	002	0	0	0	0
2. Prihodi od prodaje (izvan grupe)	003	2.972.558.473	921.533.096	3.478.003.604	1.065.107.973
3. Prihodi na temelju upotrebe vlastitih proizvoda, robe i usluga	004	0	0	0	0
4. Ostali poslovni prihodi s poduzetnicima unutar grupe	005	0	0	0	0
5. Ostali poslovni prihodi (izvan grupe)	006	70.757.767	24.212.647	98.752.990	26.923.938
<b>II. POSLOVNI RASHODI (AOP 08+009+013+017+018+019+022+029)</b>	<b>007</b>	<b>2.958.111.174</b>	<b>907.422.962</b>	<b>3.382.824.376</b>	<b>1.055.341.108</b>
1. Promjene vrijednosti zaliha proizvodnje u tijeku i gotovih proizvoda	008	-86.248.935	-19.294.382	-35.962.064	3.962.567
2. Materijalni troškovi (AOP 010 do 012)	009	2.070.100.190	632.286.833	2.388.457.928	725.897.705
a) Troškovi sirovina i materijala	010	1.700.233.427	517.245.474	2.013.606.169	619.923.877
b) Troškovi prodane robe	011	84.778.521	37.322.883	58.983.373	11.774.319
c) Ostali vanjski troškovi	012	285.088.242	77.718.476	315.868.386	94.199.509
3. Troškovi osoblja (AOP 014 do 016)	013	635.237.099	161.283.391	672.710.453	185.231.603
a) Neto plaće i nadnice	014	377.079.892	96.639.425	410.005.362	110.848.630
b) Troškovi poreza i doprinosa iz plaća	015	172.376.800	40.311.095	172.683.350	49.766.480
c) Doprinosi na plaće	016	85.780.407	24.332.871	90.021.741	24.616.493
4. Amortizacija	017	97.545.760	24.513.787	97.285.253	24.571.990
5. Ostali troškovi	018	187.626.872	61.296.042	204.224.418	70.075.592
6. Vrijednosna usklađenja (AOP 020+021)	019	37.108.332	35.038.733	45.762.210	41.900.193
a) dugotrajne imovine osim financijske imovine	020	18.972.000	18.070.167	30.616.550	30.583.824
b) kratkotrajne imovine osim financijske imovine	021	18.136.332	16.968.566	15.145.660	11.316.369
7. Rezerviranja (AOP 023 do 028)	022	0	0	0	0
a) Rezerviranja za mirovine, otpremnine i slične obveze	023	0	0	0	0
b) Rezerviranja za porezne obveze	024	0	0	0	0
c) Rezerviranja za započete sudske sporove	025	0	0	0	0
d) Rezerviranja za troškove obnavljanja prirodnih bogatstava	026	0	0	0	0
e) Rezerviranja za troškove u jamstvenim rokovima	027	0	0	0	0
f) Druga rezerviranja	028	0	0	0	0
8. Ostali poslovni rashodi	029	16.741.856	12.298.558	10.346.178	3.701.458
<b>III. FINANCIJSKI PRIHODI (AOP 031 do 040)</b>	<b>030</b>	<b>13.114.929</b>	<b>3.551.218</b>	<b>9.740.780</b>	<b>2.774.191</b>
1. Prihodi od ulaganja u udjele (dionice) poduzetnika unutar grupe	031	0	0	0	0
2. Prihodi od ulaganja u udjele (dionice) društava povezanih sudjelujućim interesima	032	0	0	0	0
3. Prihodi od ostalih dugotrajnih financijskih ulaganja i zajmova poduzetnicima unutar grupe	033	0	0	0	0
4. Ostali prihodi s osnove kamata iz odnosa s poduzetnicima unutar grupe	034	0	0	0	0
5. Tečajne razlike i ostali financijski prihodi iz odnosa s poduzetnicima unutar grupe	035	0	0	0	0
6. Prihodi od ostalih dugotrajnih financijskih ulaganja i zajmova	036	623.000	0	209.940	124.568
7. Ostali prihodi s osnove kamata	037	11.194.395	3.009.909	6.791.120	1.194.583
8. Tečajne razlike i ostali financijski prihodi	038	314.991	0	775.452	755.737
9. Nerealizirani dobici (prihodi) od financijske imovine	039	31.000	29.325	761.251	305.433
10. Ostali financijski prihodi	040	951.543	511.984	1.203.017	393.870
<b>IV. FINANCIJSKI RASHODI (AOP 042 do 048)</b>	<b>041</b>	<b>5.963.032</b>	<b>6.884.182</b>	<b>4.641.682</b>	<b>1.526.270</b>
1. Rashodi s osnove kamata i slični rashodi s poduzetnicima unutar grupe	042	0	0	0	0
2. Tečajne razlike i drugi rashodi s poduzetnicima unutar grupe	043	0	0	0	0

## RAČUN DOBITI I GUBITKA u razdoblju 01.01.2021. do 31.12.2021.

u kunama

Obveznik: GRUPA KONČAR - ELEKTROINDUSTRIJA					
Naziv pozicije	AOP oznaka	Isto razdoblje prethodne godine		Tekuće razdoblje	
		Kumulativ	Tromjesečje	Kumulativ	Tromjesečje
1	2	3	4	5	6
3. Rashodi s osnove kamata i slični rashodi	044	5.336.847	1.311.397	3.999.081	973.679
4. Tečajne razlike i drugi rashodi	045	0	5.548.325	0	0
5. Nerealizirani gubici (rashodi) od financijske imovine	046	93.232	0	513.794	513.794
6. Vrijednosna usklađenja financijske imovine (neto)	047	0	0	0	0
7. Ostali financijski rashodi	048	532.953	24.460	128.807	38.797
<b>V. UDIO U DOBITI OD DRUŠTAVA POVEZANIH SUJELJUJUĆIM INTERESOM</b>	<b>049</b>	<b>22.783.847</b>	<b>15.383.625</b>	<b>35.386.757</b>	<b>22.358.052</b>
<b>VI. UDIO U DOBITI OD ZAJEDNIČKIH POTHVATA</b>	<b>050</b>	<b>4.123.664</b>	<b>4.123.664</b>	<b>3.860.406</b>	<b>260.339</b>
<b>VII. UDIO U GUBITKU OD DRUŠTAVA POVEZANIH SUJELJUJUĆIM INTERESOM</b>	<b>051</b>	<b>0</b>	<b>0</b>	<b>0</b>	<b>0</b>
<b>VIII. UDIO U GUBITKU OD ZAJEDNIČKIH POTHVATA</b>	<b>052</b>	<b>1.245.888</b>	<b>226.397</b>	<b>369.969</b>	<b>25.287</b>
<b>IX. UKUPNI PRIHODI (AOP 001+030+049 +050)</b>	<b>053</b>	<b>3.083.338.680</b>	<b>968.804.250</b>	<b>3.625.744.537</b>	<b>1.117.424.493</b>
<b>X. UKUPNI RASHODI (AOP 007+041+051 + 052)</b>	<b>054</b>	<b>2.965.320.094</b>	<b>914.533.541</b>	<b>3.387.836.027</b>	<b>1.056.892.665</b>
<b>XI. DOBIT ILI GUBITAK PRIJE OPOREZIVANJA (AOP 053-054)</b>	<b>055</b>	<b>118.018.586</b>	<b>54.270.709</b>	<b>237.908.510</b>	<b>60.531.828</b>
1. Dobit prije oporezivanja (AOP 053-054)	056	118.018.586	54.270.709	237.908.510	60.531.828
2. Gubitak prije oporezivanja (AOP 054-053)	057	0	0	0	0
<b>XII. POREZ NA DOBIT</b>	<b>058</b>	<b>-9.556.984</b>	<b>-24.110.778</b>	<b>26.682.920</b>	<b>3.791.321</b>
<b>XIII. DOBIT ILI GUBITAK RAZDOBLJA (AOP 055-059)</b>	<b>059</b>	<b>127.575.570</b>	<b>78.381.487</b>	<b>211.225.590</b>	<b>56.740.507</b>
1. Dobit razdoblja (AOP 055-059)	060	127.575.570	78.381.487	211.225.590	56.740.507
2. Gubitak razdoblja (AOP 059-055)	061	0	0	0	0
<b>PREKINUTO POSLOVANJE (popunjavanje poduzetnik obveznika MSFI-a samo ako ima prekinuto poslovanje)</b>					
<b>XIV. DOBIT ILI GUBITAK PREKINUTOG POSLOVANJA PRIJE OPOREZIVANJA (AOP 063-064)</b>	<b>062</b>	<b>0</b>	<b>0</b>	<b>0</b>	<b>0</b>
1. Dobit prekinutog poslovanja prije oporezivanja	063	0	0	0	0
2. Gubitak prekinutog poslovanja prije oporezivanja	064	0	0	0	0
<b>XV. POREZ NA DOBIT PREKINUTOG POSLOVANJA</b>	<b>065</b>	<b>0</b>	<b>0</b>	<b>0</b>	<b>0</b>
1. Dobit prekinutog poslovanja za razdoblje (AOP 062-065)	066	0	0	0	0
2. Gubitak prekinutog poslovanja za razdoblje (AOP 065-062)	067	0	0	0	0
<b>UKUPNO POSLOVANJE (popunjavanje samo poduzetnik obveznik MSFI-a koji ima prekinuto poslovanje)</b>					
<b>XVI. DOBIT ILI GUBITAK PRIJE OPOREZIVANJA (AOP 055+062)</b>	<b>068</b>	<b>0</b>	<b>0</b>	<b>0</b>	<b>0</b>
1. Dobit prije oporezivanja (AOP 068)	069	0	0	0	0
2. Gubitak prije oporezivanja (AOP 068)	070	0	0	0	0
<b>XVII. POREZ NA DOBIT (AOP 058+065)</b>	<b>071</b>	<b>0</b>	<b>0</b>	<b>0</b>	<b>0</b>
<b>XVIII. DOBIT ILI GUBITAK RAZDOBLJA (AOP 068-071)</b>	<b>072</b>	<b>0</b>	<b>0</b>	<b>0</b>	<b>0</b>
1. Dobit razdoblja (AOP 068-071)	073	0	0	0	0
2. Gubitak razdoblja (AOP 071-068)	074	0	0	0	0
<b>DODATAK RDG-u (popunjavanje poduzetnik koji sastavlja konsolidirani godišnji financijski izvještaj)</b>					
<b>XIX. DOBIT ILI GUBITAK RAZDOBLJA (AOP 076+077)</b>	<b>075</b>	<b>127.575.570</b>	<b>78.381.487</b>	<b>211.225.590</b>	<b>57.040.507</b>
1. Pripisana imateljima kapitala matice	076	73.888.927	48.704.005	163.100.533	40.493.894
2. Pripisana manjinskom (nekontrolirajućem) interesu	077	53.686.643	29.677.482	48.125.057	16.546.613
<b>IZVJEŠTAJ O OSTALOJ SVEOBUHVAATNOJ DOBITI (popunjavanje poduzetnik obveznik primjene MSFI-a)</b>					
<b>I. DOBIT ILI GUBITAK RAZDOBLJA</b>	<b>078</b>	<b>127.575.570</b>	<b>78.381.487</b>	<b>211.225.590</b>	<b>57.040.507</b>
<b>II. OSTALA SVEOBUHVAATNA DOBIT/GUBITAK PRIJE POREZA (AOP 80 + 87)</b>	<b>079</b>	<b>-2.405.416</b>	<b>1.422.675</b>	<b>441.119</b>	<b>936.349</b>
<b>III. Stavke koje neće biti reklasificirane u dobit ili gubitak (AOP 081 do 085)</b>	<b>080</b>	<b>0</b>	<b>0</b>	<b>0</b>	<b>0</b>
1. Promjene revalorizacijskih rezervi dugotrajne materijalne i nematerijalne imovine	081	0	0	0	0

## RAČUN DOBITI I GUBITKA u razdoblju 01.01.2021. do 31.12.2021.

u kunama

Obveznik: GRUPA KONČAR - ELEKTROINDUSTRIJA					
Naziv pozicije	AOP oznaka	Isto razdoblje prethodne godine		Tekuće razdoblje	
		Kumulativ	Tromjesečje	Kumulativ	Tromjesečje
1	2	3	4	5	6
2. Dobitak ili gubitak s osnove naknadnog vrednovanja vlasničkih vrijednosnih papira po fer vrijednosti kroz ostalu sveobuhvatnu dobit	082	0	0	0	0
3. Promjene fer vrijednosti financijske obveze po fer vrijednosti kroz račun dobiti i gubitka koja se može pripisati promjenama kreditnog rizika obveze	083	0	0	0	0
4. Aktuarski dobici/gubici po planovima definiranih primanja	084	0	0	0	0
5. Ostale stavke koje neće biti reklasificirane	085	0	0	0	0
6. Porez na dobit koji se odnosi na stavke koje neće biti reklasificirane	086	0	0	0	0
<b>IV. Stavke koje je moguće reklasificirati u dobit ili gubitak (AOP 088 do 095)</b>	<b>087</b>	<b>-2.405.416</b>	<b>1.422.675</b>	<b>441.119</b>	<b>936.349</b>
1. Tečajne razlike iz preračuna inozemnog poslovanja	088	-2.405.416	1.422.675	441.119	936.349
2. Dobitak ili gubitak s osnove naknadnog vrednovanja dužničkih vrijednosnih papira po fer vrijednosti kroz ostalu sveobuhvatnu dobit	089	0	0	0	0
3. Dobit ili gubitak s osnove učinkovite zaštite novčanih tokova	090	0	0	0	0
4. Dobit ili gubitak s osnove učinkovite zaštite neto ulaganja u inozemstvu	091	0	0	0	0
5. Udio u ostaloj sveobuhvatnoj dobiti/gubitku društava povezanih sudjelujućim interesom	092	0	0	0	0
6. Promjene fer vrijednosti vremenske vrijednosti opcije	093	0	0	0	0
7. Promjene fer vrijednosti terminskih elemenata terminskih ugovora	094	0	0	0	0
8. Ostale stavke koje je moguće reklasificirati u dobit ili gubitak	095	0	0	0	0
9. Porez na dobit koji se odnosi na stavke koje je moguće reklasificirati u dobit ili gubitak	096	0	0	0	0
<b>V. NETO OSTALA SVEOBUH VATNA DOBIT ILI GUBITAK (AOP 080+087 - 086 - 096)</b>	<b>097</b>	<b>-2.405.416</b>	<b>1.422.675</b>	<b>441.119</b>	<b>936.349</b>
<b>VI. SVEOBUH VATNA DOBIT ILI GUBITAK RAZDOBLJA (AOP 078+097)</b>	<b>098</b>	<b>125.170.154</b>	<b>79.804.162</b>	<b>211.666.709</b>	<b>57.976.856</b>
<b>DODATAK Izvještaju o ostaloj sveobuhvatnoj dobiti (popunjava poduzetnik koji sastavlja konsolidirani izvještaj)</b>					
<b>VI. SVEOBUH VATNA DOBIT ILI GUBITAK RAZDOBLJA (AOP 100+101)</b>	<b>099</b>	<b>125.170.154</b>	<b>79.804.162</b>	<b>211.666.709</b>	<b>57.676.856</b>
<b>1. Pripisana imateljima kapitala matice</b>	<b>100</b>	<b>72.620.551</b>	<b>49.454.181</b>	<b>163.333.135</b>	<b>40.687.631</b>
<b>2. Pripisana manjinskom (nekontrolirajućem) interesu</b>	<b>101</b>	<b>52.549.603</b>	<b>30.349.981</b>	<b>48.333.574</b>	<b>16.989.225</b>

## IZVJEŠTAJ O NOVČANOM TIJEKU – Direktna metoda u razdoblju 01.01.2021. do 31.12.2021.

u kunama

Obveznik: GRUPA KONČAR - ELEKTROINDUSTRIJA			
Naziv pozicije	AOP oznaka	Isto razdoblje prethodne godine	Tekuće razdoblje
1	2	3	4
<b>Novčani tokovi od poslovnih aktivnosti</b>			
1. Novčani primici od kupaca	001	3.361.548.431	3.395.452.032
2. Novčani primici od tantijema, naknada, provizija i sl.	002	0	0
3. Novčani primici od osiguranja za naknadu šteta	003	11.511.420	5.757.753
4. Novčani primici s osnove povrata poreza	004	132.121.180	110.750.346
5. Ostali novčani primici od poslovnih aktivnosti	005	28.174.881	47.809.047
<b>I. Ukupno novčani primici od poslovnih aktivnosti (AOP 001 do 005)</b>	<b>006</b>	<b>3.533.355.912</b>	<b>3.559.769.178</b>
1. Novčani izdaci dobavljačima	007	-2.293.052.674	-2.727.349.684
2. Novčani izdaci za zaposlene	008	-644.993.182	-670.840.365
3. Novčani izdaci za osiguranje za naknade šteta	009	-10.968.402	-16.431.290
4. Novčani izdaci za kamate	010	-5.506.530	-3.780.093
5. Plaćeni porez na dobit	011	-22.389.205	-19.966.494
6. Ostali novčani izdaci od poslovnih aktivnosti	012	-247.158.483	-219.931.986
<b>II. Ukupno novčani izdaci od poslovnih aktivnosti (AOP 007 do 012)</b>	<b>013</b>	<b>-3.224.068.476</b>	<b>-3.658.299.912</b>
<b>A) NETO NOVČANI TOKOVI OD POSLOVNIH AKTIVNOSTI (AOP 006 do 013)</b>	<b>014</b>	<b>309.287.436</b>	<b>-98.530.734</b>
<b>Novčani tokovi od investicijskih aktivnosti</b>			
1. Novčani primici od prodaje dugotrajne materijalne i nematerijalne imovine	015	2.337.046	14.659.736
2. Novčani primici od prodaje financijskih instrumenata	016	26.438.083	36.667.560
3. Novčani primici od kamata	017	6.504.502	6.501.666
4. Novčani primici od dividendi	018	16.895.003	26.217.306
5. Novčani primici s osnove povrata danih zajmova i štednih uloga	019	283.530.306	63.499.234
6. Ostali novčani primici od investicijskih aktivnosti	020	20.989.308	179.498
<b>III. Ukupno novčani primici od investicijskih aktivnosti (AOP 015 do 020)</b>	<b>021</b>	<b>356.694.248</b>	<b>147.725.000</b>
1. Novčani izdaci za kupnju dugotrajne materijalne i nematerijalne imovine	022	-85.150.700	-71.597.790
2. Novčani izdaci za stjecanje financijskih instrumenata	023	-24.563.515	-12.922.848
3. Novčani izdaci s osnove danih zajmova i štednih uloga	024	-56.739.740	-108.115.450
4. Stjecanje ovisnog društva, umanjeno za stečeni novac	025	0	0
5. Ostali novčani izdaci od investicijskih aktivnosti	026	0	-215.738.585
<b>IV. Ukupno novčani izdaci od investicijskih aktivnosti (AOP 022 do 026)</b>	<b>027</b>	<b>-166.453.955</b>	<b>-408.374.673</b>
<b>B) NETO NOVČANI TOKOVI OD INVESTICIJSKIH AKTIVNOSTI (AOP 021 + 027)</b>	<b>028</b>	<b>190.240.293</b>	<b>-260.649.673</b>
<b>Novčani tokovi od financijskih aktivnosti</b>			
1. Novčani primici od povećanja temeljnog (upisanog) kapitala	029	0	9.800
2. Novčani primici od izdavanja vlasničkih i dužničkih financijskih instrumenata	030	0	0
3. Novčani primici od glavnice kredita, pozajmica i drugih posudbi	031	51.853.339	158.983.939
4. Ostali novčani primici od financijskih aktivnosti	032	1.256.818	1.495.380
<b>V. Ukupno novčani primici od financijskih aktivnosti (AOP 029 do 032)</b>	<b>033</b>	<b>53.110.157</b>	<b>160.489.119</b>
1. Novčani izdaci za otplatu glavnice kredita, pozajmica i drugih posudbi i dužničkih financijskih instrumenata	034	-159.965.034	-82.455.794
2. Novčani izdaci za isplatu dividendi	035	-13.117.989	-31.690.961
3. Novčani izdaci za financijski najam	036	-1.577.711	-860.059
4. Novčani izdaci za otkup vlastitih dionica i smanjenje temeljnog (upisanog) kapitala	037	-4.949.816	0
5. Ostali novčani izdaci od financijskih aktivnosti	038	-2.026.255	-3.513.139
<b>VI. Ukupno novčani izdaci od financijskih aktivnosti (AOP 034 do 038)</b>	<b>039</b>	<b>-181.636.805</b>	<b>-118.519.953</b>
<b>C) NETO NOVČANI TOKOVI OD FINANCIJSKIH AKTIVNOSTI (AOP 033+039)</b>	<b>040</b>	<b>-128.526.648</b>	<b>41.969.166</b>
1. Nerealizirane tečajne razlike po novcu i novčanim ekvivalentima	041	2.960.291	-2.705.114
<b>D) NETO POVEĆANJE ILI SMANJENJE NOVČANIH TOKOVA (AOP 014 + 028 + 040 + 041)</b>	<b>042</b>	<b>373.961.372</b>	<b>-319.916.355</b>
<b>E) NOVAC I NOVČANI EKVIVALENTI NA POČETKU RAZDOBLJA</b>	<b>043</b>	<b>369.785.816</b>	<b>743.747.188</b>
<b>F) NOVAC I NOVČANI EKVIVALENTI NA KRAJU RAZDOBLJA (AOP 042+043)</b>	<b>044</b>	<b>743.747.188</b>	<b>423.830.833</b>



# IZVJEŠTAJ O PROMJENAMA KAPITALA

## za razdoblje od 01.01.2021. do 31.12.2021.

B Konsolidirani financijski izvještaji Grupe KONČAR siječanj - prosinac 2021.

u kunama

Opis pozicije	AOP oznaka	Raspodjeljivo imateljima kapitala matice															Manjinski (nekontrolirajući) interes	Ukupno kapital i rezerve	
		Temeljni (upisani) kapital	Kapitalne rezerve	Zakonske rezerve	Rezerve za vlastite dionice	Vlastite dionice i udjeli (odbitna stavka)	Statutarne rezerve	Ostale rezerve	Revalorizacijske rezerve	Fer vrijednost financijske imovine raspoložive za prodaju	Učinkoviti dio zaštite novčanih tokova	Učinkoviti dio zaštite neto ulaganja u inozemstvo	Ostale rezerve fer vrijednosti	Tečajne razlike iz preračuna inozemnog poslovanja	Zadržana dobit / preneseni gubitak	Dobit / gubitak poslovne godine			Ukupno raspodjeljivo imateljima kapitala matice
1	2	3	4	5	6	7	8	9	10	11	12	13	14	15	16	17	18 (3 do 6 - 7 + 8 do 17)	19	20 (18+19)
<b>Prethodno razdoblje</b>																			
1. Stanje na dan početka prethodne poslovne godine	01	1.208.895.930	719.579	68.577.327	35.092.359	10.919.915	440.410.513	220.450.709	0	0	0	0	0	0	318.917.644	27.371.314	2.309.515.460	262.119.300	2.571.634.760
2. Promjene računovodstvenih politika	02	0	0	0	0	0	0	0	0	0	0	0	0	0	0	0	0	0	0
3. Ispravak pogreški	03	0	0	0	0	0	0	0	0	0	0	0	0	0	0	0	0	0	0
4. Stanje na dan početka prethodne poslovne godine (prepravljeno) (AOP 01 do 03)	04	1.208.895.930	719.579	68.577.327	35.092.359	10.919.915	440.410.513	220.450.709	0	0	0	0	0	0	318.917.644	27.371.314	2.309.515.460	262.119.300	2.571.634.760
5. Dobit/gubitak razdoblja	05	0	0	0	0	0	0	0	0	0	0	0	0	0	0	73.888.927	73.888.927	53.686.643	127.575.570
6. Tečajne razlike iz preračuna inozemnog poslovanja	06	0	0	0	0	0	0	-1.119.435	0	0	0	0	0	-148.941	0	0	-1.268.376	-1.137.040	-2.405.416
7. Promjene revalorizacijskih rezervi dugotrajne materijalne i nematerijalne imovine	07	0	0	0	0	0	0	0	0	0	0	0	0	0	0	0	0	0	0
8. Dobitak ili gubitak s osnove naknadnog vrednovanja financijske imovine prema fer vrijednosti kroz ostalu sveobuhvatnu dobit (raspoloživa za prodaju)	08	0	0	0	0	0	0	0	0	0	0	0	0	0	0	0	0	0	0
9. Dobitak ili gubitak s osnove učinkovite zaštite novčanog toka	09	0	0	0	0	0	0	0	0	0	0	0	0	0	0	0	0	0	0
10. Dobitak ili gubitak s osnove učinkovite zaštite neto ulaganja u inozemstvu	10	0	0	0	0	0	0	0	0	0	0	0	0	0	0	0	0	0	0
11. Udio u ostaloj sveobuhvatnoj dobiti/gubitku društava povezanih sudjelujućim interesom	11	0	0	0	0	0	0	0	0	0	0	0	0	0	0	0	0	0	0
12. Aktuarski dobiti/gubici po planovima definiranih primanja	12	0	0	0	0	0	0	0	0	0	0	0	0	0	0	0	0	0	0
13. Ostale ne vlasničke promjene kapitala	13	0	0	0	0	0	0	0	0	0	0	0	0	0	0	0	0	0	0
14. Porez na transakcije priznate direktno u kapitalu	14	0	0	0	0	0	0	0	0	0	0	0	0	0	0	0	0	0	0
15. Smanjenje temeljnog (upisanog) kapitala (osim u postupku predstečajne nagodbe i nastalog reinvestiranjem dobiti)	15	0	0	0	0	0	0	0	0	0	0	0	0	0	0	0	0	0	0
16. Smanjenje temeljnog (upisanog) kapitala u postupku predstečajne nagodbe	16	0	0	0	0	0	0	0	0	0	0	0	0	0	0	0	0	0	0
17. Smanjenje temeljnog (upisanog) kapitala nastalog reinvestiranjem dobiti	17	0	0	0	0	0	0	0	0	0	0	0	0	0	0	0	0	0	0
18. Otkup vlastitih dionica/udjela	18	0	0	0	0	4.949.792	0	0	0	0	0	0	0	0	0	0	-4.949.792	0	-4.949.792
19. Uplate članova/dioničara	19	0	0	0	0	0	0	0	0	0	0	0	0	0	0	0	0	0	0
20. Isplata udjela u dobiti/dividende	20	0	0	0	0	0	0	0	0	0	0	0	0	0	0	0	0	-13.096.323	-13.096.323
21. Ostale raspodjele i isplate članovima/dioničarima	21	0	0	0	-574.025	0	0	0	0	0	0	0	0	3.927.203	0	3.353.178	-11.591.646	-8.238.468	
22. Prijenos u pozicije rezervi po godišnjem rasporedu	22	0	0	2.024.354	0	0	18.469.980	10.324.639	0	0	0	0	0	-3.447.659	-27.371.314	0	0	0	
23. Povećanje rezervi u postupku predstečajne nagodbe	23	0	0	0	0	0	0	0	0	0	0	0	0	0	0	0	0	0	0
24. Stanje na zadnji dan izvještajnog razdoblja prethodne poslovne godine (04 do 23)	24	1.208.895.930	719.579	70.601.681	34.518.334	15.869.707	458.880.493	229.655.913	0	0	0	0	0	-148.941	319.397.188	73.888.927	2.380.539.397	289.980.934	2.670.520.331
<b>DODATAK IZVJEŠTAJU O PROMJENAMA KAPITALA (popunjavanje poduzetnik obveznik primjene MSFI-a)</b>																			
I. OSTALA SVEOBUHVAATNA DOBIT PRETHODNOG RAZDOBLJA. UMANJENO ZA POREZE (AOP 06 do 14)	25	0	0	0	0	0	0	-1.119.435	0	0	0	0	0	-148.941	0	0	-1.268.376	-1.137.040	-2.405.416
II. SVEOBUHVAATNA DOBIT ILI GUBITAK PRETHODNOG RAZDOBLJA (AOP 05+25)	26	0	0	0	0	0	0	-1.119.435	0	0	0	0	0	-148.941	0	73.888.927	72.620.551	52.549.603	125.170.154
III. TRANSAKCIJE S VLASNICIMA PRETHODNOG RAZDOBLJA PRIZNATE DIREKTNO U KAPITALU (AOP 15 do 23)	27	0	0	2.024.354	-574.025	4.949.792	18.469.980	10.324.639	0	0	0	0	0	0	479.544	-27.371.314	-1.596.614	-24.687.969	-26.284.583

# IZVJEŠTAJ O PROMJENAMA KAPITALA

## za razdoblje od 01.01.2021. do 31.12.2021.

B Konsolidirani financijski izvještaji Grupe KONČAR siječanj - prosinac 2021.

u kunama

Opis pozicije	AOP oznaka	Raspodjeljivo imateljima kapitala matice																Manjinski (nekontrolirajući) interes	Ukupno kapital i rezerve
		Temeljni (upisani) kapital	Kapitalne rezerve	Zakonske rezerve	Rezerve za vlastite dionice	Vlastite dionice i udjeli (odbitna stavka)	Statutarne rezerve	Ostale rezerve	Revalorizacijske rezerve	Fer vrijednost financijske imovine raspoložive za prodaju	Učinkoviti dio zaštite novčanih tokova	Učinkoviti dio zaštite neto ulaganja u inozemstvo	Ostale rezerve fer vrijednosti	Tečajne razlike iz preračuna inozemnog poslovanja	Zadržana dobit / preneseni gubitak	Dobit / gubitak poslovne godine	Ukupno raspodjeljivo imateljima kapitala matice		
1	2	3	4	5	6	7	8	9	10	11	12	13	14	15	16	17	18 (3 do 6 - 7 + 8 do 17)	19	20 (18+19)
<b>Tekuće razdoblje</b>																			
1. Stanje na dan početka prethodne poslovne godine	28	1.208.895.930	719.579	70.601.681	34.518.334	15.869.707	458.880.493	229.655.913	0	0	0	0	0	-148.941	319.397.188	73.888.927	2.380.539.397	289.980.934	2.670.520.331
2. Promjene računovodstvenih politika	29	0	0	0	0	0	0	0	0	0	0	0	0	0	0	0	0	0	0
3. Ispravak pogreški	30	0	0	0	0	0	0	0	0	0	0	0	0	0	0	0	0	0	0
4. Stanje na dan početka prethodne poslovne godine (prepravljeno) (AOP 01 do 03)	31	1.208.895.930	719.579	70.601.681	34.518.334	15.869.707	458.880.493	229.655.913	0	0	0	0	0	-148.941	319.397.188	73.888.927	2.380.539.397	289.980.934	2.670.520.331
5. Dobit/gubitak razdoblja	32	0	0	0	0	0	0	0	0	0	0	0	0	0	0	163.100.533	163.100.533	48.125.057	211.225.590
6. Tečajne razlike iz preračuna inozemnog poslovanja	33	0	0	0	0	0	0	0	0	0	0	0	0	232.601	0	0	232.601	208.517	441.118
7. Promjene revalorizacijskih rezervi dugotrajne materijalne i nematerijalne imovine	34	0	0	0	0	0	0	0	0	0	0	0	0	0	0	0	0	0	0
8. Dobitak ili gubitak s osnove naknadnog vrednovanja financijske imovine prema fer vrijednosti kroz ostalu sveobuhvatnu dobit (raspoloživa za prodaju)	35	0	0	0	0	0	0	0	0	0	0	0	0	0	0	0	0	0	0
9. Dobitak ili gubitak s osnove učinkovite zaštite novčanog toka	36	0	0	0	0	0	0	0	0	0	0	0	0	0	0	0	0	0	0
10. Dobitak ili gubitak s osnove učinkovite zaštite neto ulaganja u inozemstvu	37	0	0	0	0	0	0	0	0	0	0	0	0	0	0	0	0	0	0
11. Udio u ostaloj sveobuhvatnoj dobiti/gubitku društava povezanih sudjelujućim interesom	38	0	0	0	0	0	0	0	0	0	0	0	0	0	0	0	0	0	0
12. Aktuarski dobiti/gubici po planovima definiranih primanja	39	0	0	0	0	0	0	0	0	0	0	0	0	0	0	0	0	0	0
13. Ostale ne vlasničke promjene kapitala	40	0	0	0	0	0	0	0	0	0	0	0	0	0	0	0	0	0	0
14. Porez na transakcije priznate direktno u kapitalu	41	0	0	0	0	0	0	0	0	0	0	0	0	0	0	0	0	0	0
15. Smanjenje temeljnog (upisanog) kapitala (osim u postupku predstečajne nagodbe i nastalog reinvestiranjem dobiti)	42	0	0	0	0	0	0	0	0	0	0	0	0	0	0	0	0	0	0
16. Smanjenje temeljnog (upisanog) kapitala u postupku predstečajne nagodbe	43	0	0	0	0	0	0	0	0	0	0	0	0	0	0	0	0	0	0
17. Smanjenje temeljnog (upisanog) kapitala nastalog reinvestiranjem dobiti	44	0	0	0	0	0	0	0	0	0	0	0	0	0	0	0	0	0	0
18. Otkup vlastitih dionica/udjela	45	0	0	0	0	0	0	0	0	0	0	0	0	0	0	0	0	0	0
19. Uplate članova/dioničara	46	0	0	0	0	0	0	0	0	0	0	0	0	0	0	0	0	0	0
20. Isplata udjela u dobiti/dividende	47	0	0	0	0	0	0	0	0	0	0	0	0	0	-14.763.604	0	-14.763.604	-16.978.617	-31.742.221
21. Ostale raspodjele i isplate članovima/dioničarima	48	0	0	0	0	0	0	0	0	0	0	0	0	0	-1.693.245	0	-1.693.245	-5.219.659	-6.912.904
22. Prijenos u pozicije rezervi po godišnjem rasporedu	49	0	0	-58.657	0	0	21.251.391	6.620.239	0	0	0	0	0	0	46.075.954	-73.888.927	0	0	0
23. Povećanje rezervi u postupku predstečajne nagodbe	50	0	0	0	0	0	0	0	0	0	0	0	0	0	0	0	0	0	0
24. Stanje na zadnji dan izvještajnog razdoblja tekuće poslovne godine (31 do 50)	51	1.208.895.930	719.579	70.543.024	34.518.334	15.869.707	480.131.884	236.276.152	0	0	0	0	0	83.660	349.016.293	163.100.533	2.527.415.682	316.116.232	2.843.531.914
<b>DODATAK IZVJEŠTAJU O PROMJENAMA KAPITALA (popunjavanje poduzetnik obveznik primjene MSFI-a)</b>																			
I. OSTALA SVEOBUHVAATNA DOBIT TEKUĆEG RAZDOBLJA. UMANJENO ZA POREZE (AOP 33 do 41)	52	0	0	0	0	0	0	0	0	0	0	0	0	232.601	0	0	232.601	208.517	441.118
II. SVEOBUHVAATNA DOBIT ILI GUBITAK TEKUĆEG RAZDOBLJA (AOP 32+52)	53	0	0	0	0	0	0	0	0	0	0	0	0	232.601	0	163.100.533	163.333.134	48.333.574	211.666.708
III. TRANSAKCIJE S VLASNICIMA TEKUĆEG RAZDOBLJA PRIZNATE DIREKTNO U KAPITALU (AOP 42 do 50)	54	0	0	-58.657	0	0	21.251.391	6.620.239	0	0	0	0	0	0	29.619.105	-73.888.927	-16.456.849	-22.198.276	-38.655.125

## Bilješke uz konsolidirane financijske izvještaje

**Naziv izdavatelja: KONČAR - ELEKTROINDUSTRIJA D.D.**

**OIB: 45050126417**

**Izvještajno razdoblje: 01.01.2021. do 31.12.2021.**

### 1. OPĆI PODACI

#### Djelatnost

Glavna područja djelovanja Grupe KONČAR (dalje: „Grupa“) su:

- Proizvodnja električne energije
- Prijenos i distribucija električne energije
- Tračnička vozila i infrastruktura
- Digitalna rješenja i platforme

#### Struktura Grupe

U Grupi, uz Maticu, djeluje 12 ovisnih Društava iz temeljne djelatnosti, te 5 ovisnih Društava posebnih djelatnosti, i to na istraživanju i razvoju proizvoda i infrastrukturnim uslugama i ulaganjima.

Grupa ima dva pridružena društva i dva zajednička pothvata u Kini i Hrvatskoj.

Matica Grupe je KONČAR – Elektroindustrija d.d. (OIB: 45050126417), Zagreb, Fallerovo šetalište 22 (dalje: „Društvo“).

Društvo se bavi upravljanjem društvima u svom vlasništvu.

#### Broj zaposlenih

Na dan 31. prosinca 2021. godine Grupa je imala 3.640 zaposlenika, dok je na dan 31. prosinca 2020. godine imala 3.532 zaposlenika.

Prosječan broj zaposlenih u razdoblju siječanj - prosinac 2021. godine iznosio je 3.586 (isto razdoblje 2020. godine: 3.503).

### 2. OSNOVA SASTAVLJANJA I RAČUNOVODSTVENE POLITIKE

#### Osnova sastavljanja

Konsolidirani financijski izvještaji za razdoblje siječanj - prosinac 2021. godine sastavljeni su sukladno Međunarodnom računovodstvenom standardu 34 – Financijsko izvještavanje u toku godine, kojeg je odobrila Europska unija (EU).

Konsolidirani financijski izvještaji ne uključuju sve podatke i objave koji su obavezni za godišnje konsolidirane financijske izvještaje te ih se treba čitati zajedno s godišnjim konsolidiranim financijskim izvještajima Grupe na dan 31. prosinca 2020. Godišnji konsolidirani financijski izvještaji Grupe sastavljeni su sukladno Međunarodnim standardima financijskog izvještavanja (MSFI) koje je odobrila EU.

Godišnji konsolidirani izvještaji Grupe dostupni su na službenim stranicama Zagrebačke burze ([www.zse.hr](http://www.zse.hr)), Hrvatske agencije za nadzor financijskih usluga ([www.hanfa.hr](http://www.hanfa.hr)) i web stranicama Društva ([www.koncar.hr](http://www.koncar.hr)).

#### Vremenska neograničenost poslovanja

Uprava Društva smatra kako Grupa raspolaže s dovoljno resursa za nastavak rada u doglednoj budućnosti te nije utvrdila značajne neizvjesnosti vezane uz poslovne događaje i uvjete koji mogu dovesti u sumnju vremensku neograničenost poslovanja Grupe.

#### Značajne računovodstvene politike

Konsolidirani financijski izvještaji za razdoblje siječanj - prosinac 2021. godine pripremljeni su na temelju istih računovodstvenih politika, prikaza i metoda izračuna koji su se koristili prilikom pripreme godišnjih konsolidiranih financijskih izvještaja Grupe na dan 31. prosinca 2020. godine.

#### Ključne računovodstvene procjene

U pripremi konsolidiranih financijskih izvještaja, Uprava je koristila prosudbe i procjene koje utječu na primjenu računovodstvenih politika i evidentirane iznose imovine i obveza, prihoda i rashoda. Proizašle računovodstvene procjene su, po definiciji, u rijetkim slučajevima izjednačene sa stvarnim rezultatima. Ključne računovodstvene procjene su iste kao one opisane u posljednjem godišnjem financijskom izvješću.

#### Sezonski utjecaj

Grupa nije izložena značajnim sezonskim ili cikličkim promjenama u svom poslovanju.

**3. OVISNA DRUŠTVA**

	<b>31.12.2021.</b>	<b>31.12.2020.</b>
	Udio u glasačkim pravima (%)	Udio u glasačkim pravima (%)
<b>Ovisna društva registrirana u Hrvatskoj koja se konsolidiraju:</b>		
Končar - Motori i električni sustavi d.o.o., Zagreb	100,00	100,00
Končar - Inženjering za energetiku i transport d.o.o., Zagreb	100,00	100,00
Končar - Energetika i usluge d.o.o., Zagreb	100,00	100,00
Končar - Institut za elektrotehniku d.o.o., Zagreb	100,00	100,00
Končar - Generatori i motori d.o.o., Zagreb	100,00	100,00
Končar - Metalne konstrukcije d.o.o., Zagreb	100,00	100,00
Končar - Aparati i postrojenja d.o.o.	100,00	100,00
Končar - Obnovljivi izvori d.o.o., Zagreb	100,00	100,00
<i>Direktno vlasništvo</i>	<i>90,30</i>	<i>90,30</i>
<i>Indirektno vlasništvo</i>	<i>9,70</i>	<i>9,70</i>
Končar - Električna vozila d.d., Zagreb	75,04	75,04
Končar - Elektronika i informatika d.d., Zagreb	97,64	88,98
Končar - Mjerni transformatori d.d., Zagreb	99,77	99,77
Končar - Distributivni i specijalni transformatori d.d., Zagreb	67,90	67,90
Končar - Ulaganja d.o.o., Zagreb	100,00	-
Končar - Digital d.o.o., Zagreb	100,00	-
Napredna energetska rješenja d.o.o., Zagreb ( <i>Indirektno vlasništvo kroz ovisno društvo Končar – Ulaganja d.o.o.</i> )	51,00	-
Končar - Montažni inženjering d.d., Zagreb ( <i>društvo je 1. srpnja 2021. pripojeno društvu Končar - Inženjering za energetiku i transport d.d.</i> )	-	100,00
<b>Ovisna društva registrirana izvan Hrvatske koja se konsolidiraju:</b>		
Power Engineering Transformatory Sp. z o.o. (PET), Poznan, Poljska ( <i>Indirektno vlasništvo kroz ovisno društvo Končar – Distributivni i specijalni transformatori d.d.</i> )	100,00	100,00
<b>Ovisna društva koja se ne konsolidiraju zbog nematerijalnosti:</b>		
Konell d.o.o., Sofija, Bugarska ( <i>Indirektno vlasništvo kroz ovisno društvo Končar – Električna vozila d.d.</i> )	85,00	85,00
Vjetroelektrana Rust d.o.o. ( <i>Indirektno vlasništvo kroz ovisno društvo Končar – Obnovljivi izvori d.o.o.</i> )	100,00	100,00

Kod nekoliko ovisnih društava, Grupa ima kontrolu kroz većinu glasačkih prava. Međutim vlasnički udio u navedenim društvima ne korespondira udjelu u glasačkim pravima budući da navedena društva imaju i preferencijalne dionice koje imaju sva prava kao i redovne dionice, osim prava glasa. Udio u vlasništvu navedenih društava je kako slijedi:

	<b>31.12.2021.</b>	<b>31.12.2020.</b>
	Udio u vlasništvu (%)	Udio u vlasništvu (%)
Končar – Mjerni transformatori d.d., Zagreb	61,97	61,97
Končar – Distributivni i specijalni transformatori d.d., Zagreb	52,73	52,73

**4. INFORMACIJE O POSLOVNIM SEGMENTIMA**

Grupa je za potrebe upravljanja organizirana u poslovne jedinice prema kriteriju srodnosti pojedinih grupa proizvoda te su u tu svrhu utvrđeni izvještajni segmenti. Izvještajni segmenti Grupe utvrđeni su kako slijedi:

Transformatori: obuhvaća djelatnosti proizvodnje i prodaje distributivnih, specijalnih, mjernih i ostalih transformatora u sektoru energetike;

Rotacioni strojevi: obuhvaća djelatnosti proizvodnje i prodaje generatora i motora te malih električnih strojeva u sektoru energetike;

Inženjering: obuhvaća izvođenje složenih projekata izgradnje postrojenja i opreme u sektoru energetike i transporta te povezane usluge dizajna i inženjeringa;

Industrijska elektronika: obuhvaća proizvodnju i prodaju uređaja te razvoj sustava energetske elektronike i slično;  
Tračnička vozila: obuhvaća izgradnju i prodaju tračničkih vozila poput vlakova i tramvaja te povezane usluge održavanja u sektoru transporta;

Izvještajni segmenti sastavni su dio internih financijskih izvještaja. Interne financijske izvještaje redovito pregledava Uprava Društva koja je i glavni donositelj poslovnih odluka te koja na osnovu njih ocjenjuje uspješnost poslovanja te donosi poslovne odluke. Ostalo obuhvaća djelatnost najma nekretnina, proizvodnju i prodaju sklopki, prekidača i manjih aparata i postrojenja i obradu metala te ne predstavlja odvojeni poslovni segment.

#### Prihodi od prodaje po segmentima

Slijedi analiza prihoda Grupe po izvještajnim segmentima koji su prikazani u skladu s MSFI 8 Poslovni segmenti. Prodaja među izvještajnim segmentima eliminira se prilikom konsolidacije.

	<b>01.01.2021. do 31.12.2021.</b> HRK' 000	<b>01.01.2020. do 31.12.2020.</b> HRK' 000
Transformatori	1.565.888	1.331.729
Rotacioni strojevi	323.273	278.569
Tračnična vozila	449.080	151.870
Inženjering poslovi	681.532	759.350
Industrijska elektronika i razvoj	143.603	132.417
Ostalo	314.628	318.623
<b>Ukupni prihodi iz ugovora s kupcima</b>	<b>3.478.004</b>	<b>2.972.558</b>
Povezana društva	96.793	104.724
Nepovezana društva	3.381.211	2.867.834
<b>Ukupni prihodi iz ugovora s kupcima</b>	<b>3.478.004</b>	<b>2.972.558</b>

## 5. OSTALI POSLOVNI PRIHODI I RASHODI

U razdoblju siječanj - prosinac 2021. godine nije bilo značajnih prihoda ili poslovnih rashoda izuzetne veličine ili pojave, a koji bi slijedom navedenog zahtijevali dodatnu objavu.

## 6. KAPITALIZIRANI TROŠKOVI PLAĆA

U razdoblju siječanj - prosinac 2021. godine društva grupe kapitalizirala su plaće u ukupnom iznosu 6.317 tisuća kuna (neto plaće 3.805 tisuća kuna, porez, prizrev i doprinosi iz plaća 1.639 tisuća kuna, te doprinosi na plaću u iznosu od 873 tisuća kuna).

## 7. ZARADA PO DIONICI

	<b>01.01.2021. do 31.12.2021.</b> HRK' 000	<b>01.01.2020. do 31.12.2020.</b> HRK' 000
<b>Neto dobit pripisana vlasnicima matice</b>	<b>163.101</b>	<b>73.889</b>
Ponderirani prosječni broj dionica	2.545.449	2.547.936
<b>Osnovna i razrijeđena zarada po dionici</b>	<b>64.08</b>	<b>29.00</b>

## 8. DUGOTRAJNA MATERIJALNA I NEMATERIJALNA IMOVINA

U razdoblju siječanj - prosinac 2021. godine Grupa je nabavila 113.336 tisuća kuna imovine. Trošak amortizacije u razdoblju siječanj - prosinac 2021. godine iznosio je 97.285 tisuća kuna (siječanj - prosinac 2020. godine: 97.546 tisuća kuna).

**9. ZALIHE**

U razdoblju siječanj - prosinac 2021. godine Grupa je iskazala vrijednosno usklađenje zaliha u iznosu od 14.200 tisuća kuna (siječanj - prosinac 2020. godine: 11.713 tisuća kuna).

**10. KAPITAL I REZERVE**

Temeljni (upisani) kapital utvrđen je u nominalnoj vrijednosti u iznosu od 1.208.895.930 kuna (31. prosinca 2020.: 1.208.895.930 kuna) i sastoji se od 2.572.119 dionica nominalne vrijednosti 470 kuna. Redovne dionice Društva uvrštene su na Službeno tržište Zagrebačke burze pod oznakom KOE1-R-A. Društvo na 31.12.2021. godine posjeduje 26.670 vlastitih dionica (31. prosinca 2020.: 26.670 dionica).

**11. OBVEZE PO KREDITIMA**

	<b>31.12.2021.</b> HRK' 000	<b>31.12.2020.</b> HRK' 000
<b>Obeze po kreditima</b>		
Dugoročne	100.912	120.406
Kratkoročne	199.014	104.533
	<b>299.926</b>	<b>224.939</b>

Bankovni krediti osigurani su zalogom nad nekretninama i pokretninama. Sadašnja vrijednost nekretnina na kojima su upisana založna prava iznosi 229.602 tisuća kuna, a sadašnja vrijednost pokretnina na kojima su upisana založna prava iznosi 16.941 tisuću kuna.

Obveze po kreditima dospijevaju na plaćanje kako slijedi:

	<b>31.12.2021.</b> HRK' 000
Unutar jedne godine	199.014
Od 1 do 2 godine	5.851
Od 2 do 5 godina	32.551
Iznad 5 godina	62.510
	<b>299.926</b>

**12. TRANSAKCIJE S POVEZANIM STRANAMA**

Strane se smatraju povezanim ako jedna strana ima sposobnost kontrole nad drugom stranom, ako je pod zajedničkom kontrolom ili ima značajan utjecaj na poslovanje druge strane. Grupa je također u značajnom vlasništvu Republike Hrvatske i ostalih društava pod kontrolom ili značajnim utjecajem Republike Hrvatske. Sukladno tome, Grupa je u povezanom odnosu s državnim institucijama i ostalim društvima u većinskom državnom vlasništvu ili društvima u kojima država ima značajan utjecaj. U svrhu objava transakcija s povezanim društvima, Grupa ne smatra rutinske transakcije (kao plaćanje poreza, pristojbi i sl.) s radnim lokalnim komunalnim društvima (u direktnom ili indirektnom vlasništvu države) ili s drugim državnim tijelima transakcijama s povezanim društvima. Značajnije transakcije koje Grupa ima s državnim poduzećima odnose se na opskrbu električnom i toplinskom energijom i slične usluge. Izuzev navedenih transakcija, Grupa je u razdoblju siječanj - prosinac 2021. godine ostvarila prihode od prodaje državnim institucijama i ostalim društvima u većinskom državnom vlasništvu ili društvima u kojima država ima značajan utjecaj u ukupnom iznosu od 947,0 milijuna kuna (siječanj - prosinac 2020: 647,5 milijuna kuna), a koji se većinom odnose na prihode od inženjering poslova, tračničkih vozila te industrijske elektronike.

Sve transakcije s povezanim stranama se temelje na uobičajenim poslovnim uvjetima (nabava robe i prodaja proizvoda te pružanje usluga).



	<b>31.12.2021.</b> HRK' 000	<b>31.12.2020.</b> HRK' 000
<b>Potraživanja</b>		
Pridružena društva	53.910	41.971
Zajednički pothvati	2.322	694
	<b>56.232</b>	<b>42.665</b>
<b>Obveze</b>		
Pridružena društva	13.192	69.865
Zajednički pothvati	49	-
	<b>13.241</b>	<b>69.865</b>
	<b>01.01.2021.</b> <b>do 31.12.2021.</b> HRK' 000	<b>01.01.2020.</b> <b>do 31.12.2020.</b> HRK' 000
<b>Prihodi od prodaje</b>		
Pridružena društva	95.312	101.540
Zajednički pothvati	1.481	3.182
	<b>96.793</b>	<b>104.722</b>
<b>Poslovni rashodi</b>		
Pridružena društva	100.066	178.883
Zajednički pothvati	217	63
	<b>100.283</b>	<b>178.946</b>

### 13. DOGAĐAJI NAKON DATUMA BILANCE

Nakon datuma izvještavanja, do datuma odobrenja financijskih izvještaja, nije bilo događaja koji bi značajno utjecali na konsolidirane financijske izvještaje Grupe za razdoblje siječanj - prosinac 2021. godine, koji bi, slijedom toga, trebali biti objavljeni.

## C Izjava posloводства o odgovornosti

Nerevidirani konsolidirani financijski izvještaji Grupe KONČAR, sastavljaju se u skladu s Međunarodnim standardima financijskog izvještavanja (MSFI) te hrvatskim Zakonom o računovodstvu.

Nerevidirani konsolidirani financijski izvještaji Grupe KONČAR za razdoblje od 1. siječnja do 31. prosinca 2021. godine daju cjeloviti i istinit prikaz imovine i obveza, dobiti i gubitka, financijskog položaja i poslovanja izdavatelja i društava uključenih u konsolidaciju kao cjeline.

Izvještaj posloводства za razdoblje do 31. prosinca 2021. godine sadrži istinit i vjeran prikaz rezultata poslovanja Društva.

Potpisano u ime Uprave:

mr.sc. Gordan Kolak  
predsjednik Uprave



Josip Lasić, CFA  
član Uprave za financije



Zagreb, 24. veljače 2022. godine





**KONČAR**

Fallerovo šetalište 22  
10000 Zagreb, Hrvatska  
tel: +385 1 3655 555  
e-mail: [marketing@koncar.hr](mailto:marketing@koncar.hr), [ir@koncar.hr](mailto:ir@koncar.hr)