

# Konsolidirani rezultati poslovanja Grupe KONČAR

**Nerevidirano**

siječanj – rujan 2023. godine



**KONČAR**

Inspirirani izazovima

# Sadržaj

<b>A</b> Izvještaj Uprave KONČAR – Elektroindustrije d.d. ....	4
<b>B</b> Nerevidirani konsolidirani financijski izvještaji Grupe KONČAR za siječanj – rujan 2023. godine .....	14
<b>C</b> Izjava posloводства o odgovornosti .....	29



## Ključni pokazatelji

Izvoz

**+34%**

Prihodi od prodaje

**+27%**

Ukupno novougovoreni poslovi

**+78%**

Novougovoreni poslovi u izvozu

**+89,5%**

Book-to-bill ratio

**1,7**

Backlog

**+45%**

*Usporedivo s Q I-III 2022.  
Backlog usporedivo na 31. prosinca 2022.*

## Ključni pokazatelji - normalizirano

EBITDA

**+73,7%**

EBITDA marža

**+2,5 p.p.**

EBIT

**+111,9%**

EBIT marža

**+2,7 p.p.**

Neto dobit

**+142,5%**

Neto marža

**+3,2 p.p.**

*Usporedivo s Q I-III 2022.*

# A Izvještaj Uprave

## Osvrt mr. sc. Gordana Kolaka, predsjednika Uprave



U globalno nestabilnim okolnostima u kojima vladaju nesigurnost i sve veći rizici, zadovoljstvo nam je objaviti da je Grupa KONČAR još jednom ostvarila rekordan iznos prihoda i dobiti. Vjeru i optimizam da ćemo i u nadolazećem razdoblju nastaviti s dobrim rezultatima prije svega opravdava knjiga ugovora za narednu, ali i za 2025. godinu.

Promjene i aktivnosti koje smo pokrenuli u posljednje četiri godine, uz naglasak na prilagođavanje tržišnim trendovima i potrebama te ulaganja u ljude, rezultirale su rastom i odličnim rezultatima u svim segmentima poslovanja. Učvrstili smo poziciju stabilnog i pouzdanog partnera za sve naše dionike. Postavili smo okvir za daljnji razvoj održivog poslovanja u svim njegovim elementima i pozicionirali se kao relevantan europski visokotehnoški proizvođač opreme i rješenja za provedbu zelene energetske tranzicije na razini čitave Europske unije.

Svi poslovni segmenti ostvarili su rast prihoda i dobiti, a posebno se ističe poslovni segment prijenosa i distribucije električne energije. Uz ostvarene odlične rezultate posebno smo ponosni na iznos novougovorenih poslova koji je premašio milijardu eura, i to pretežno na izvoznim tržištima. Pouzdanost i povjerenje koje se gradilo desetljećima osigurali su nam rekordan iznos novih narudžbi, poglavito na zahtjevnim tržištima Njemačke, Švedske i Austrije. Stanje otvorenih obveza, *backlog*, iznosi 1.412,7 milijuna eura, pri čemu treba istaknuti da je do kraja devetog mjeseca iznos ugovora koji će generirati prihod u slijedećoj godini dosegao 741 milijun eura. Knjiga ugovora puni se i za 2025. godinu za koju su već ugovoreni novi poslovi u iznosu od ukupno 249 milijuna eura.

Od značajnih ugovora zaključenih u trećem tromjesečju posebno ističemo ugovor o nabavi novih niskopodnih tramvaja za potrebe modernizacije tramvajskog voznog parka u Osijeku potpisanog s Gradskim prijevozom putnika Osijek. Ugovor je vrijedan 18,5 milijuna eura, a odnosi se na isporuku prvih 10 niskopodnih tramvaja i potpisan je u sklopu projekta *Primjena zelenih tehnologija u željezničkom putničkom prijevozu* iz Nacionalnog plana oporavka i otpornosti 2021. – 2026. (NPOO). Kad je o izvozu riječ, treba istaknuti osiguran veći dio tendera u natjecanju između renomiranih europskih proizvođača energetskih transformatora za njemačku i švedsku podružnicu E.ON Grupe, u vrijednosti od 50 milijuna eura.

Uz rast novougovorenih poslova i *backloga*, rast prihoda generirao je i odličan financijski rezultat. Konsolidirani prihodi od prodaje proizvoda i usluga ostvareni su u iznosu od 601,1 milijuna eura, što je 128,2 milijuna eura ili 27,1% više u odnosu na ostvarenje za tri kvartala 2022. godine. Udio izvoza je visok i iznosi preko 67% ukupnih prihoda od prodaje. U odnosu na isto razdoblje prošle godine prihodi od prodaje proizvoda i usluga u izvozu povećani su na svim tržištima, a najznačajnije povećanje prihoda bilježi se na tržištu Europske unije gdje je iznos izvoza povećan za 60,1 milijun eura. Izvoz u zemlje Europske unije ostvaren je u iznosu od 283,5 milijuna eura te čini 70,2% ukupno ostvarenog izvoza.

Odlični prodajni rezultati omogućili su daljnji rast profitabilnosti. Izvještajna neto dobit za devet mjeseci ove godine ostvarena je u iznosu od 48,3 milijuna eura, što je 29,8% više od prošlogodišnjeg ostvarenja, usprkos činjenici da je prošlogodišnji rezultat bio pod utjecajem visokog iznosa jednokratnih stavki. Normalizirana neto dobit iznosi 40,4 milijuna eura i veća je u odnosu na ostvarenu prošle godine za 23,7 milijuna eura. Normalizirana EBITDA iznosi 56,1 milijun eura i veća je za 23,8 milijuna eura ili 73,7% od normalizirane EBITDA-e ostvarene za prvih devet mjeseci 2022. godine. Normalizirana EBITDA marža iznosi 9,3% dok je u istom razdoblju prošle godine iznosila 6,8%.

Iako izbijanje novog rata na Bliskom istoku postaje najveća prijetnja svjetskom gospodarstvu, s velikim potencijalom da globalnu ekonomiju uzdrma znatnije od ruske agresije na Ukrajinu, do kraja godine očekujemo da će prihodi nadmašiti planirane razine.

mr. sc. Gordana Kolak, dipl. ing.  
predsjednik Uprave

## KLJUČNA OBILJEŽJA REZULTATA POSLOVANJA GRUPE KONČAR ZA SIJEČANJ – RUJAN 2023. GODINE

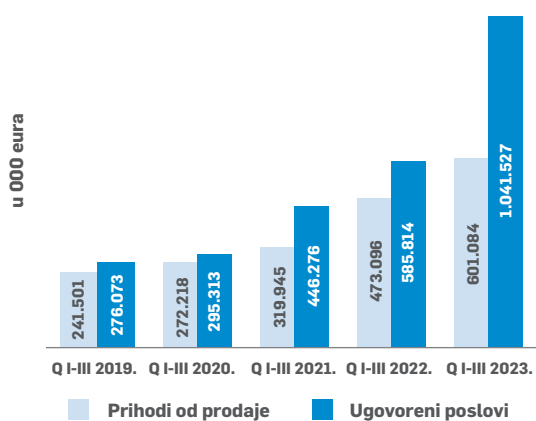
## Pokazatelji poslovanja

Indeks

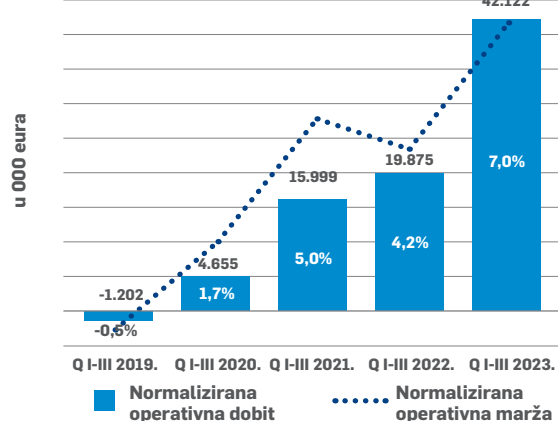
u 000 eura	Q I-III 2022.	Q I-III 2023.	Δ	2023./2022.
<b>Poslovni prihodi</b>	<b>498.801</b>	<b>615.162</b>	<b>116.361</b>	<b>123,3</b>
Prihodi od prodaje - ukupno	472.857	601.084	128.227	127,1
Prihodi od prodaje - izvoz	302.282	403.860	101.578	133,6
<b>Poslovni rashodi</b>	<b>458.378</b>	<b>565.143</b>	<b>106.765</b>	<b>123,3</b>
Operativna dobit	40.423	50.019	9.596	123,7
Operativna marža	8,5%	8,3%		
Normalizirana operativna dobit <sup>1</sup>	19.875	42.122	22.247	211,9
Normalizirana operativna marža <sup>1</sup>	4,2%	7,0%		
Neto dobit	37.216	48.311	11.095	129,8
Normalizirana neto dobit <sup>1</sup>	16.668	40.414	23.746	242,5
Normalizirana neto marža <sup>1</sup>	3,5%	6,7%		
Amortizacija	12.443	14.010	1.567	112,6
<b>EBITDA</b>	<b>52.866</b>	<b>64.029</b>	<b>11.163</b>	<b>121,1</b>
EBITDA marža	11,2%	10,7%		
EBITDA normalizirana <sup>1</sup>	32.318	56.132	23.814	173,7
EBITDA marža normalizirana <sup>1</sup>	6,8%	9,3%		
<b>Ugovoreni poslovi</b>	<b>585.814</b>	<b>1.041.527</b>	<b>455.713</b>	<b>177,8</b>
<b>Backlog<sup>2</sup></b>	<b>972.240</b>	<b>1.412.683</b>	<b>440.443</b>	<b>145,3</b>
Book-to-bill ratio	1,2	1,7		

Podaci na normaliziranoj razini<sup>1</sup>: Umanjeno za neto učinak rezerviranja, dobit od prodaje imovine, prihode od naknada šteta i ostale prihode koji nisu iz redovnog poslovanja  
Backlog<sup>2</sup>: Stanje na dan 31.12.2022.

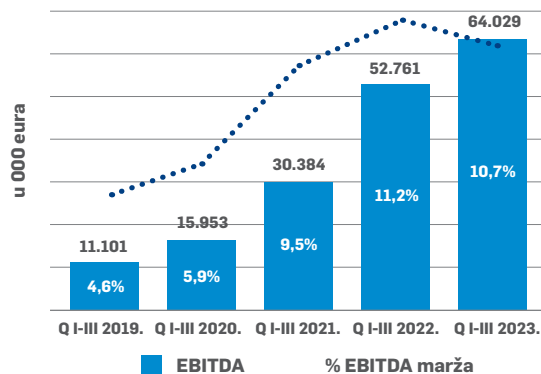
## Ugovoreno/Prihodi



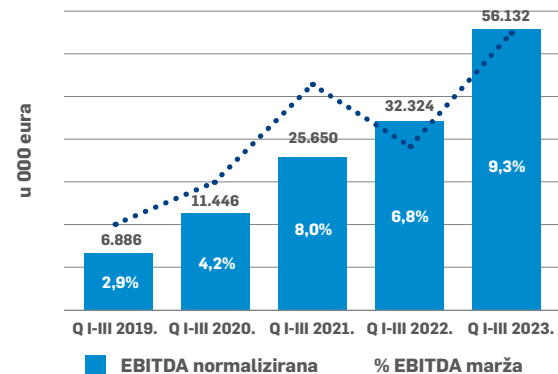
## Normalizirana operativna dobit



## EBITDA



## EBITDA normalizirana



## Račun dobiti/gubitka

Grupa KONČAR ostvarila je za razdoblje 1.-9.2023. godine poslovne prihode u iznosu od 615,2 milijuna eura, što je 116,4 milijuna eura ili 23,3% više od ostvarenog u istom razdoblju 2022. godine. U poslovnim prihodima prihodi od prodaje proizvoda i usluga čine 97,7% ukupnih poslovnih prihoda.

Konsolidirani prihodi od prodaje proizvoda i usluga ostvareni su u iznosu od 601,1 milijuna eura, što je 128,2 milijuna eura ili 27,1% više u odnosu na ostvarenje za tri kvartala 2022. godine.

Ostali poslovni prihodi ostvareni su u iznosu od 14,1 milijuna eura i manji su za 11,9 milijuna eura od ostvarenja 1.-9.2022. godine. U ostalim prihodima u prošloj godini najznačajniji iznos ostalih prihoda odnosi se na jednokratne stavku vezanu uz prodaju imovine koja nije u funkciji osnovne djelatnosti, naplatu šteta, saldo rezerviranja te značajna stavka prihoda od povoljne kupnje.

U tri kvartala 2023. godine najznačajniji dio ostalih prihoda ostvaren je od ostvarene dobit od prodaje zemljišta pridruženom društvu i ostvarena dobiti iz prodaje imovine koja nije u funkciji, prihoda od ukidanja rezerviranja, naknada šteta te dobit od povoljne kupnje.

Poslovni rashodi ostvareni su u iznosu od 565,1 milijuna eura i 23,3% su veći od ostvarenja za 1.-9.2022. godine. U poslovnim rashodima materijalni troškovi (troškovi sirovina i materijala, troškovi prodane robe i ostali vanjski troškovi) iznose 431,1 milijuna eura i veći su za 90,8 milijuna eura ili 26,7% u odnosu na ostvareno 1.-9.2022. godine. Učehšće ukupnih materijalnih troškova u prihodima od prodaje, korigiranim za promjenu vrijednosti zaliha, iznosi 69,3% i u odnosu na isto razdoblje prethodne godine manji su za 0,7 postotnih poena. I dalje je zamjetan trend pada cijena sirovina i materijala tako da za tri kvartala učešće sirovina i materijala u prihodima od prodaje iznosi 54,4% i manje je za 2,5 postotnih poena u odnosu na isto razdoblje prošle godine. Udio troškova prodane robe je povećan i iznosi 5% (u 2022. u istom razdoblju iznosio je 2,6%),

Troškovi osoblja iznose 107,5 milijuna eura i veći su za 18,4 milijuna eura ili 20,7% u odnosu na prošlu godinu. Udio troškova osoblja u prihodima od prodaje iznosi 17,3%, što je za 1,0 postotna poena manje u odnosu na ostvarenje 1.-9.2022. godine.

Ostali troškovi poslovanja iznose 30,8 milijuna eura i veći su za 2,7 milijuna eura od ostvarenog za 1.-9.2022. godinu. Ostali troškovi poslovanja odnose se na naknade troškova zaposlenika i ostala prava zaposlenika u iznosu od 15,9 milijuna eura te proizvodne usluge, intelektualne usluge, premije osiguranja i ostalo u ukupnom iznosu od 14,9 milijuna eura. Udio ostalih troškova u korigiranim prihodima od prodaje manji je za 0,8 postotnih poena u odnosu na isto razdoblje 2022. godine.

	<b>Indeks</b>			
<b>u 000 eura</b>	<b>Q I-III 2022.</b>	<b>Q I-III 2023.</b>	<b>Δ</b>	<b>2023./2022.</b>
<b>POSLOVNI PRIHODI</b>	<b>498.801</b>	<b>615.162</b>	<b>116.361</b>	<b>123,3</b>
<b>POSLOVNI RASHODI</b>	<b>458.378</b>	<b>565.143</b>	<b>106.765</b>	<b>123,3</b>
Materijalni troškovi i promjena vrijednosti zaliha	327.292	410.298	83.006	<b>125,4</b>
Troškovi osoblja	89.059	107.508	18.449	<b>120,7</b>
Amortizacija	12.443	14.010	1.567	<b>112,6</b>
Ostali troškovi	28.883	33.094	4.211	<b>114,6</b>
Vrijednosno usklađivanje dugotrajne i kratkotrajne imovine	701	233	-468	<b>33,2</b>
<b>OPERATIVNA DOBIT</b>	<b>40.423</b>	<b>50.019</b>	<b>9.596</b>	<b>123,7</b>
<b>UDIO U DOBITI PRIDRUŽENIH PODUZETNIKA</b>	<b>1.702</b>	<b>7.077</b>	<b>5.375</b>	<b>415,8</b>
<b>UDIO U GUBITKU PRIDRUŽENIH PODUZETNIKA</b>	<b>10</b>	<b>9</b>	<b>-1</b>	<b>90,0</b>
<b>FINANCIJSKI PRIHODI</b>	<b>936</b>	<b>1.289</b>	<b>353</b>	<b>137,7</b>
<b>FINANCIJSKI RASHODI</b>	<b>1.174</b>	<b>2.556</b>	<b>1.382</b>	<b>217,7</b>
<b>UKUPNI PRIHODI</b>	<b>501.439</b>	<b>623.528</b>	<b>122.089</b>	<b>124,3</b>
<b>UKUPNI RASHODI</b>	<b>459.562</b>	<b>567.708</b>	<b>108.146</b>	<b>123,5</b>
Dobit prije oporezivanja	41.877	55.820	13.943	133,3
Porez na dobit	4.567	7.509	2.942	164,4
Gubitak iz prekinutog poslovanja	-94	0		
<b>DOBIT RAZDOBLJA</b>	<b>37.216</b>	<b>48.311</b>	<b>11.095</b>	<b>129,8</b>

Operativna dobit (EBIT) iznosi 50,0 milijuna eura i veća je za 9,6 milijuna eura u odnosu na ostvareno za isto razdoblje 2022. godine. Operativna marža iznosi 8,3% (u istom razdoblju prošle godine iznosila je 8,5%).

Normalizirana operativna dobit iznosi 42,1 milijun eura, veća je za 22,2 milijuna eura od normalizirane EBIT-a u istom razdoblju 2022. godine. Normalizirana EBIT marža iznosi 7% i veća je za 2,7 postotna poena od ostvarenja prošle godine (za I.-III. kvartal 2022. iznosila je 4,2%).

Pridruženo društvo ostvarilo je dobit u iznosu 16,1 milijuna eura, što je znatno više od ostvarenog za devet mjeseci 2022. godine (za 1-9.2022. godine ostvarena dobit iznosila je 2,5 milijuna eura).

Razlika između financijskih prihoda i rashoda je negativna i iznosi 1,3 milijuna eura.

Ukupno ostvareni konsolidirani prihodi Grupe iznose 623,5 milijuna eura, veći su za 122,1 milijun eura ili 24,3% u odnosu na ostvareno za 1.-9.2022. godine. Konsolidirana dobit prije oporezivanja iznosi 55,8 milijuna eura. Akontacija poreza na dobit iznosi 7,5 milijuna eura. Neto dobit za 1.-9.2023. iznosi 48,3 milijuna eura. Ostvareni konsolidirani rezultat Grupe KONČAR u odnosu na isto poslovno razdoblje prošle godine veći je za 11,1 milijuna eura.

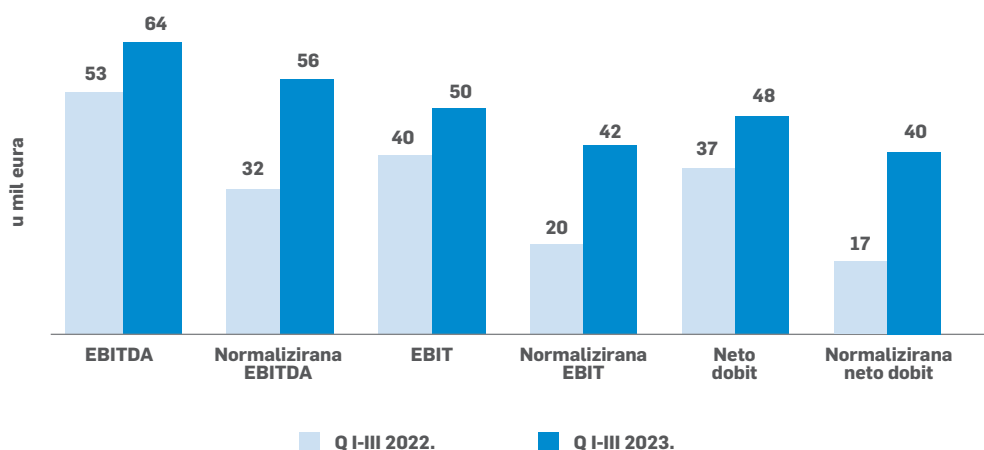
Normalizirana neto dobit iznosi 40,4 milijuna eura i veća je u odnosu na ostvarenu prošle godine za 23,7 milijuna eura.

EBITDA iznosi 64,0 milijuna eura i veća je za 11,2 milijuna eura u odnosu na ostvarenu EBITDU za prva tri kvartala 2022. godine. EBITDA marža iznosi 10,7% (u istom razdoblju prošle godine iznosila je 11,2%).

Normalizirana EBITDA iznosi 56,1 milijuna eura i veća je za 23,8 milijuna eura ili 73,7% od normalizirane EBITDA-e ostvarene za 1.-9.2022. godine. Normalizirana EBITDA marža iznosi 9,3% (u istom razdoblju prošle godine iznosila je 6,8%).

Normalizirani pokazatelji izračunati su na način da su izvještajni pokazatelji umanjeni za neto učinak rezerviranja, dobit od prodaje imovine, prihode od naknada šteta, prihode iz transakcije vezane uz kupnju društava i uvećani za vrijednosno usklađenje dugotrajne i kratkotrajne imovine.

### Trend profitabilnosti



**Bilanca**

u 000 eura	31.12.2022.	30.9.2023.	Δ
Dugoročne i kratkoročne obveze prema bankama i drugim financijskim institucijama	74.868	68.755	-6.113
Dugoročne i kratkoročne obveze za zajmove	998	862	
Obveze za kamate	667	1.057	
Obveze po najmu	4.280	4.509	229
Factoring	4.628	9.753	5.125
Financijska imovina	2.983	1.580	-1.403
Novac i novčani ekvivalenti	57.263	122.784	65.521
Neto dug	25.195	-39.428	-64.623
<b>Neto dug / normalizirana EBITDA</b>	<b>0,4</b>	<b>neg</b>	

u 000 eura	31.12.2022.	30.9.2023.	Δ
Kratkotrajna imovina	532.673	608.413	75.740
Kratkoročne obveze	259.981	301.142	51.341
<b>Odnos kratkotrajne imovine i kratkoročnih obveza</b>	<b>2,0</b>	<b>2,0</b>	

**Skraćena bilanca**

u 000 eura	31.12.2022.	30.9.2023.	Δ
Dugotrajna imovina	262.541	292.041	29.500
Kratkotrajna imovina i plaćeni troškovi budućeg razdoblja	538.857	616.653	77.796
<b>Imovina</b>	<b>801.398</b>	<b>908.694</b>	<b>107.296</b>
Kapital i rezerve	460.469	499.694	39.225
Dugoročne obveze	55.665	72.395	16.730
Kratkoročne obveze	285.264	336.605	51.341
<b>Ukupni kapital i obveze</b>	<b>801.398</b>	<b>908.694</b>	<b>107.296</b>

**Financijska pozicija****Ključne značajke bilance na 30. rujna 2023.**

Stanje ukupnih konsolidiranih sredstava i izvora sredstava na dan 30.9.2023. godine iznosi od 908,7 milijuna eura i veće je za 107,6 milijuna eura ili 13,4% u odnosu na posljednji dan prethodne godine.

U strukturi sredstava, dugotrajna imovina iznosi 292,0 milijun eura ili 32,1% ukupne imovine. U dugotrajnoj imovini došlo je do značajnije promjene na nematerijalnoj imovini koja je za 13,0 milijuna eura veća (najznačajniji dio odnosi se na goodwill akviziranog društva u iznosu od 10,8 milijuna eura) te na stavci građevinski objekti čiji je iznos veći za 6,7 milijuna eura. Povećanje se u najvećoj mjeri odnosi na aktiviranje zgrade novog laboratorija u KONČAR – Institutu za elektrotehniku i akvizicije tvrtke Končar - Električni uređaji u Splitu.

Kratkotrajna imovina na 30.9.2023. godine iznosi 608,4 milijuna eura te je veća za 75,7 milijuna eura u odnosu na 31.12.2022. Unutar ove skupine raste iznos zaliha i to za 14,8 milijun eura. Povećanjem ugovorenosti u narednom razdoblju očekuju se povećane isporuke te je došlo do povećanja zaliha i to poglavito proizvodnje u tijeku (19,6 milijuna eura više).



- Ukupna kratkotrajna potraživanja smanjena su za iznos od 3,1 milijuna eura. Potraživanja od kupaca i ugovorna imovina smanjeni su za iznos od 2,5 milijuna eura. Potraživanja za dividendu smanjena su za 4,9 milijun eura (dividenda pridruženog društva). Ostala potraživanja veća su za 3,4 milijuna.
- Financijska imovina manja je za 1,4 milijuna eura u odnosu na kraj 2022. godine.
- Na razini Grupe iznos stanja novca povećan je za 65,5 milijuna eura. Povećanje stanja novca rezultat je naplate potraživanja za isporuke iz prijašnjeg razdoblja.

U izvorima sredstava na dan 30.9.2023. godine došlo je do slijedećih promjena:

Vlastiti izvori sredstava, kapital sa rezervama, zadržanom dobiti i tekućom dobiti iznosi 499,7 milijuna eura i veći je za 39,2 milijuna eura u odnosu na kraj prošle godine. Navedeno povećanje je rezultat ostvarene dobiti tekućeg razdoblja te raspodjele rezultata za 2022. godinu sukladno odlukama Skupština društava.

- Nekontrolirajući (manjinski) interes iznosi 111,9 milijuna eura i veći je za 17,2 milijuna eura u odnosu na stanje 31.12.2022. godine.
- Dugoročna rezerviranja iznose 26,9 milijuna eura i veća su za 1,6 milijuna eura u odnosu na stanje na kraju 2022. godine.
- Dugoročne obveze iznose 45,5 milijuna eura i veće su za 15,2 milijuna eura. Iznos obveza po dugoročnim kreditima i ostalim obvezama prema bankama veći je za 10,5 milijuna eura a povećan je i iznos ostalih dugoročnih obveza za 4,7 milijuna eura
- Kratkoročne obveze iznose 301,1 milijun eura i veće su za 44,4 milijuna eura u odnosu na stanje 31.12.2022. godine.
- U strukturi kratkoročnih obveza do najznačajnijih promjena došlo je na poziciji obveza za predujmove koji su veći za iznos od 63,9 milijuna eura. Kratkoročne obveze po kreditima od banaka manje su za 11,2 milijuna eura, a manji je i iznos obveza prema dobavljačima i to za 19,1 milijun eura.
- Odgođena plaćanja troškova i prihod budućeg razdoblja iznose 35,5 milijuna eura i veća su za 6,9 milijuna eura.

U strukturi izvora sredstava, upisani kapital, rezerve, zadržana dobit, dobit tekuće godine i kapital koji pripada nekontrolirajućem interesu iznosi 499,7 milijuna eura, što čini 55% ukupnih izvora. Dugoročna rezerviranja iznose 26,9 milijun eura i čine 3% ukupnih izvora. Ukupne dugoročne i kratkoročne obveze iznose 346,6 milijuna eura i čine 38% ukupnih izvora. U kratkoročnim obvezama, obveze prema dobavljačima iznose 99,3 milijuna eura i čine 11% ukupnih izvora. Ukupne obveze prema bankama za kredite (dugoročne i kratkoročne) iznose 83,0 milijuna eura, što čini 9,1% ukupnih izvora.

Potencijalne obveze Grupe (izvanbilančna evidencija) na dan 30.9.2023. godine iznose 745,7 milijuna eura, što je više za iznos od 138,8 milijuna eura u odnosu na 31.12.2022. godine. Potencijalne obveze odnose se na izdane instrumente osiguranja plaćanja (garancije, jamstva, zadužnice) i u najvećem iznosu odnosi se na izdane instrumente osiguranja plaćanja za velike projekte (realizacija ugovora za HŽPP, HE Senj).

Ukupno kratkotrajna imovina i plaćeni troškovi budućeg razdoblja veći su 1,8 puta od ukupnih kratkoročnih obveza i odgođenog plaćanja troškova i prihoda budućeg razdoblja. Struktura konsolidirane bilance ukazuje na usklađenost izvora sredstava i ulaganja te dobru financijsku stabilnost Grupe KONČAR.

## Tržišna pozicija

Konsolidirani prihodi od prodaje proizvoda i usluga ostvareni su u iznosu od 601,1 milijuna eura, što je 128,2 milijuna eura ili 27,1% više u odnosu na ostvarenje za tri kvartala 2022. godine.

Na domaćem tržištu ostvareni su prihodi u iznosu od 197,2 milijuna eura, što je 26,6 milijuna eura ili 15,6% više u odnosu na ostvarenje istog razdoblja 2022. godine. U ukupnim приходima od prodaje proizvoda i usluga i dalje je trend pada udjela domaćeg tržišta i za promatrano razdoblje iznosi 32,8%.

U strukturi prihoda od prodaje proizvoda i usluga na domaćem tržištu, prihodi od prodaje proizvoda i usluga društvima unutar HEP grupe, ostvareni su u iznosu od 67,9 milijuna eura (11,3% ukupno ostvarenih prihoda od prodaje proizvoda i usluga). U odnosu na isto razdoblje prošle godine prihodi od HEP-a zadržali su se na približno istom nivou.

Prihodi od prodaje proizvoda i usluga HŽPP-u, HŽ Infrastrukturi i Tehničkim servisima željezničkih vozila ostvareni su u iznosu od 51,6 milijuna eura (8,6% ukupno ostvarenih prihoda od prodaje). U odnosu na prošlu godinu ostvareni iznos je za 9,9 milijuna eura veći.

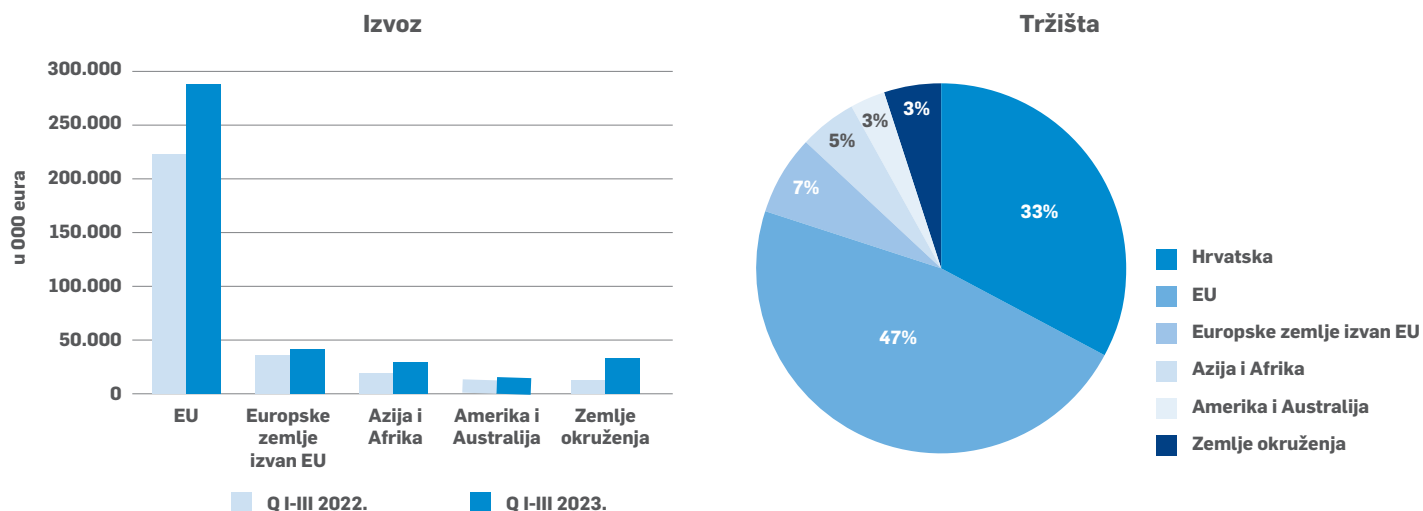
Prihodi od prodaje proizvoda i usluga na inozemnom tržištu ostvareni su u znatno većem iznosu od ostvarenih za devet mjeseci 2022. godine. Izvoz je ostvaren u iznosu od 403,9 milijuna eura, što je za 101,6 milijuna eura ili 33,6% više od istog razdoblja prošle godine.

U ukupnim prihodima od prodaje proizvoda i usluga udio izvoza dosegao je 67,2%.

Pojedinačno po zemljama i dalje snažno raste izvoz na tržištu Njemačke, gdje je prodano roba i usluga u iznosu od 75,2 milijuna eura ili 18,6% ukupnog izvoza (u odnosu na 1.-9.2022. godine 29,8 milijuna eura više). U Švedsku je izvezeno roba i usluga u iznosu od 65,9 milijuna eura ili 16,3% ukupnog izvoza, u Austriju 25,8 milijuna eura ili 6,4% od ukupno ostvarenog izvoza.

U odnosu na isto razdoblje prošle godine prihodi od prodaje proizvoda i usluga u izvozu povećani su na svim tržištima. Najznačajnije povećanje prihoda bilježi se na tržištu Europske unije gdje je iznos izvoza povećan za 60,1 milijun eura. Izvoz u zemlje Europske unije ostvaren je u iznosu od 283,5 milijuna eura ili 70,2% ukupno ostvarenog izvoza.

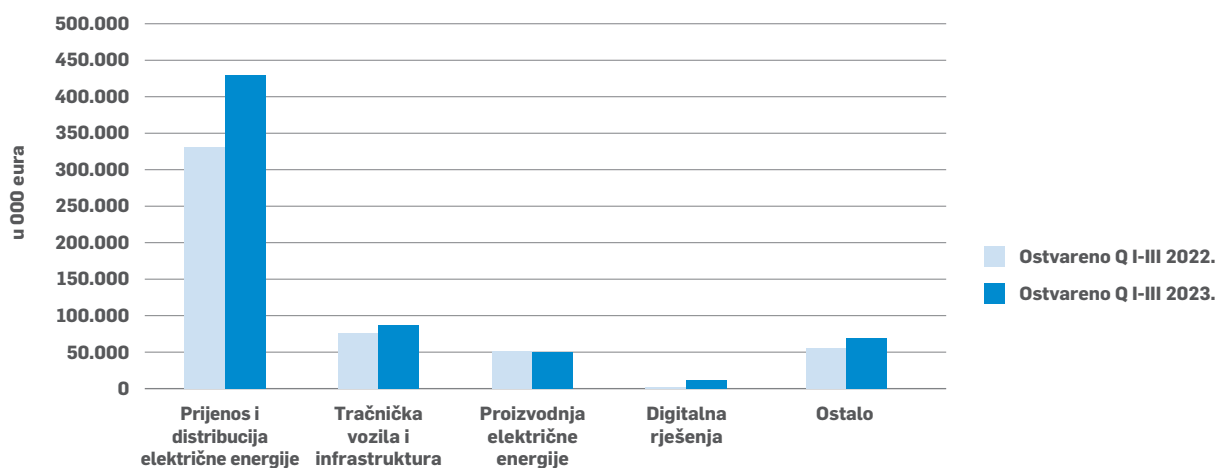
I dalje se nastavlja snažan trend rasta ugovorenosti na inozemnim tržištima, čime su se stvorili uvjeti za daljnji rast izvoza u narednom razdoblju.



## Prihodi po divizijama

u 000 eura

Divizije	Q I-III 2022.	Q I-III 2023.
Prijenos i distribucija električne energije	332.759	431.276
Tračnička vozila i infrastruktura	76.590	88.947
Proizvodnja električne energije	53.423	52.347
Digitalna rješenja	2.666	13.805
Ostalo	56.358	71.574
<b>Ukupno prihodi od prodaje nekonsolidirano</b>	<b>521.796</b>	<b>657.949</b>



## Ugovoreni poslovi i *backlog*

U trećem kvartalu 2023. nastavio se trend odličnog ugovaranja usprkos činjenici da je tom razdoblju vrijeme korištenja kolektivnog godišnjeg odmora kada su smanjene poslovne aktivnosti.

Za razdoblje 7.-9. mjesec ugovoreno novih poslova u iznosu od 293,5 milijuna eura. Ukupno novo ugovoreni poslovi za devet mjeseci 2023. godine iznose 1.041,5 milijuna eura.

U odnosu na prošlu godinu ugovoreno je 455,7 milijuna eura više (u istom razdoblju prošle godine ugovoreno je 585,8 milijuna eura novih poslova).

Omjer ugovorenih i realiziranih poslova za 1.-9.2023. godinu, book-to bill ratio iznosi 1,7.

Kao i u prethodnim razdobljima do značajnijeg povećanja ugovorenosti u odnosu na planirano došlo je u društvima iz divizije Prijenos i distribucija električne energije i to posebice KONČAR - Distributivni i specijalni transformatori i KONČAR – Mjerni transformatori.

Od ukupnog iznosa ugovorenih poslova 801,1 milijun eura (77% ukupno ugovorenih poslova) ugovoreno je za izvoz, a 240,4 milijuna eura (23% ukupno ugovorenih poslova) odnosi se na ugovore u Hrvatskoj.

Od ugovorenih poslova na domaćem tržištu najznačajniji dio odnosi se na ugovore za društva unutar HEP grupe i to u iznosu od 66,9 milijuna eura. Udio HEP-a u ukupnom novougovorenim poslovima iznosi 6,4%.

Od novih ugovora na domaćem tržištu sklopljenih u trećem kvartalu ove godine potrebo je istaknuti ugovor za Gradski prijevoz putnika Osijek o nabavi novih niskopodnih tramvaja za potrebe modernizacije tramvajskog voznog parka. Ugovor vrijedan 18,5 milijuna eura odnosi se na isporuku prvih 10 niskopodnih tramvaja i potpisan je u sklopu projekta Primjena zelenih tehnologija u željezničkom putničkom prijevozu iz Nacionalnog plana oporavka i otpornosti 2021. – 2026. (NPOO), a rok za realizaciju ugovora i isporuku svih 10 niskopodnih tramvaja je 24 mjeseca od potpisa ugovora.

Od ugovora na domaćem tržištu koji su potpisani u prvih devet mjeseci ove godine značajani su ugovori za isporuku tramvaja za ZET vrijednosti 37,8 milijuna eura, ugovor Dalekovoda sa HOPS-om u iznosu od 13 milijuna eura (Krš - Pađene).

Na inozemnom tržištu, ugovoreno je novih poslova u iznosu od 801,1 milijuna eura.

Od ukupno ugovorenih poslova na inozemnim tržištima najveći dio ugovorenih poslova odnosi se na zemlje Europske unije i to iznos od 646,0 milijuna eura, što je 368,0 milijuna eura više od ugovorenog u istom razdoblju 2022. godine. Učešće zemalja Europske unije u ukupno ugovorenim poslovima na izvoznim tržištima je 81%.

Do povećanja ugovorenosti došlo je i na svim ostalim tržištima u odnosu na isto razdoblje prošle godine posebno na tržištu Amerike i Australije gdje je ugovoreno novih poslova u iznosu od 33,9 milijuna eura (15 milijuna eura više u odnosu na tri kvartala 2022. godine) Najznačajniji iskorak je na tržištu SAD-a gdje je ugovoreno 23,2 milijuna eura novih poslova.

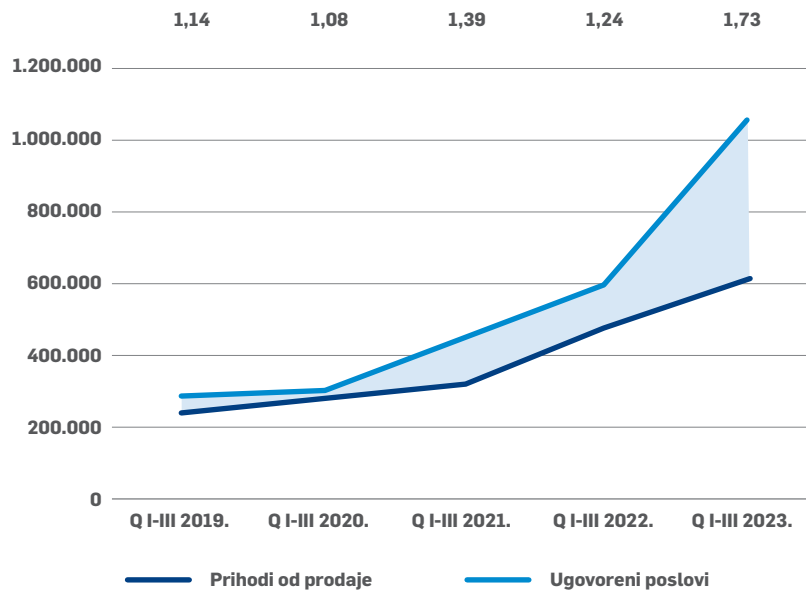
Pojedinačno po zemljama i dalje najznačajniji iznosi odnose se na Njemačku gdje je ugovoreno novih poslova u iznosu od 221,8 milijun eura. I dalje je omjer ugovorenih i realiziranih poslova na tržištu Njemačke visok i iznosi 2,9. Novih poslova je u tri kvartala ove godine ugovoreno za 146,6 milijuna eura više nego realiziranih na tom tržištu. Sljedeća zemlja po iznosu ugovorenih poslova je Švedska za čije kupce je ugovoreno novih poslova u iznosu od 111,4 milijuna eura, na tržištu Austrije ugovoreno je novih poslova u iznosu od 71,6 milijuna eura te u Nizozemsku 36,3 milijuna eura.

Prema dinamici isporuke, za realizaciju u 2023. godini ugovoreno je 336,1 milijun eura ili 34,6% novougovorenih poslova, za realizaciju u 2024. godini ugovoreno je 456,4 milijuna eura ili 43,8%, a intenziviralo se ugovaranje i za realizaciju u 2025. godinu te iznos ugovorenih poslova za tu godinu je 249 milijuna eura.

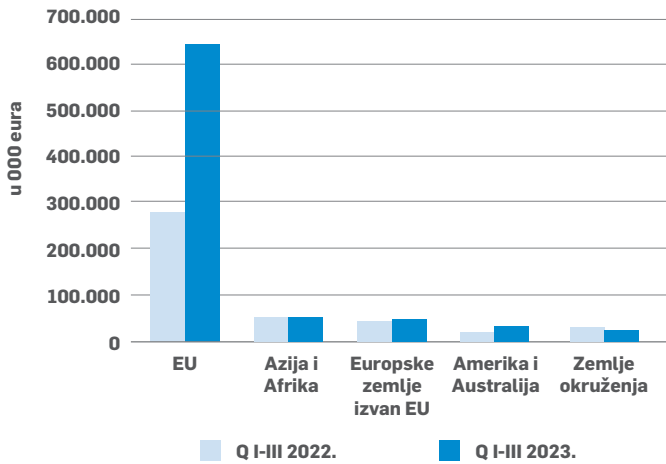
Stanje ugovorenih poslova, *backlog* na kraju 9. mjeseca 2023. godine iznosi 1.412,7 milijuna eura, što je 45,3% više u odnosu na stanje na početku godine. *Backlog* na kraju devetog mjeseca 2023. godine veći je za 487,4 milijuna eura u odnosu na stanje 30.9.2022. godine (925,3 milijuna eura na 30.9.2022.).

U stanju otvorenih obveza, ugovori za realizaciju u 2023. godini iznose 423,0 milijuna eura, što daje realnu osnovu za realizaciju veću od planirane za 2023. godinu.

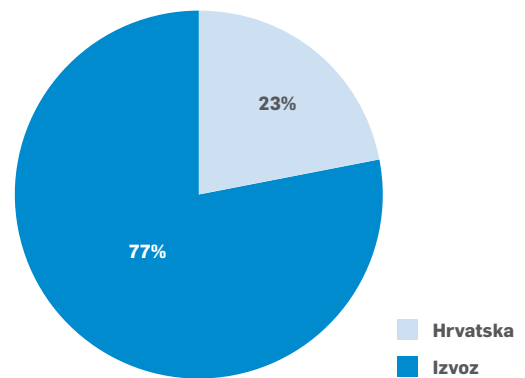
**Book-to-bill ratio**



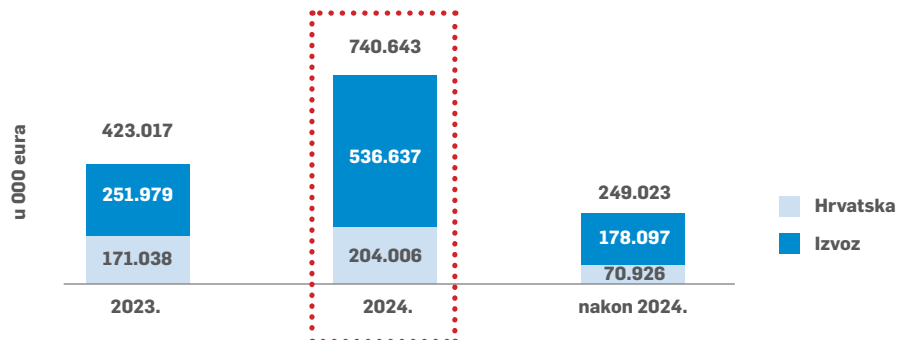
**Novougovoreni poslovi u izvozu**



**Novougovoreni poslovi Q I-III 2023.**



**Očekivani prihodi generirani iz *backloga***



## Informacija za dioničare

KOEI-R-A	30.9.2022.	30.9.2023.	Indeks
Zadnja cijena (eur)	115,47	183,00	158,5
Najviša cijena (eur)	130,07	200,00	153,8
Najniža cijena (eur)	109,50	115,00	105,0
Volumen	47.691	47.152	98,9
Promet (eur)	5.674.002	7.176.554,00	126,5
Tržišna kapitalizacija (eur)	293.920.052	465.943.620	158,5
EPS (dobit po dionici eur) (dobit vlasnika matice/ponderirani broj dionica)	9,60	12,13	126,3

Dionica KONČAR – Elektroindustrije d.d. nalazi se na kotaciji Službenog tržišta Zagrebačke burze. Dionicu označava simbol KOE-I-R-A. Društvo u skladu s pozitivnim propisima osigurava redovit pristup informacijama o svom radu i djelovanju, kao i podatke o činjenicama i okolnostima koje mogu utjecati na cijenu dionica (cjenovno osjetljive informacije).

Cijena dionice KONČARA u ovoj godini snažno je porasla tako da je u mjesecu srpnju dosegla rekordnu cijenu od 200,00 eura po dionici. Tijekom godine cijena se kretala od 115,00 eura po dionici na početku godine da bi na kraju izvještajnog razdoblja iznosila 183,00 eura.

Tržišna kapitalizacija iznosi 466 milijuna eura i veća je za 172 milijuna eura u odnosu na isti dan prošle godine.

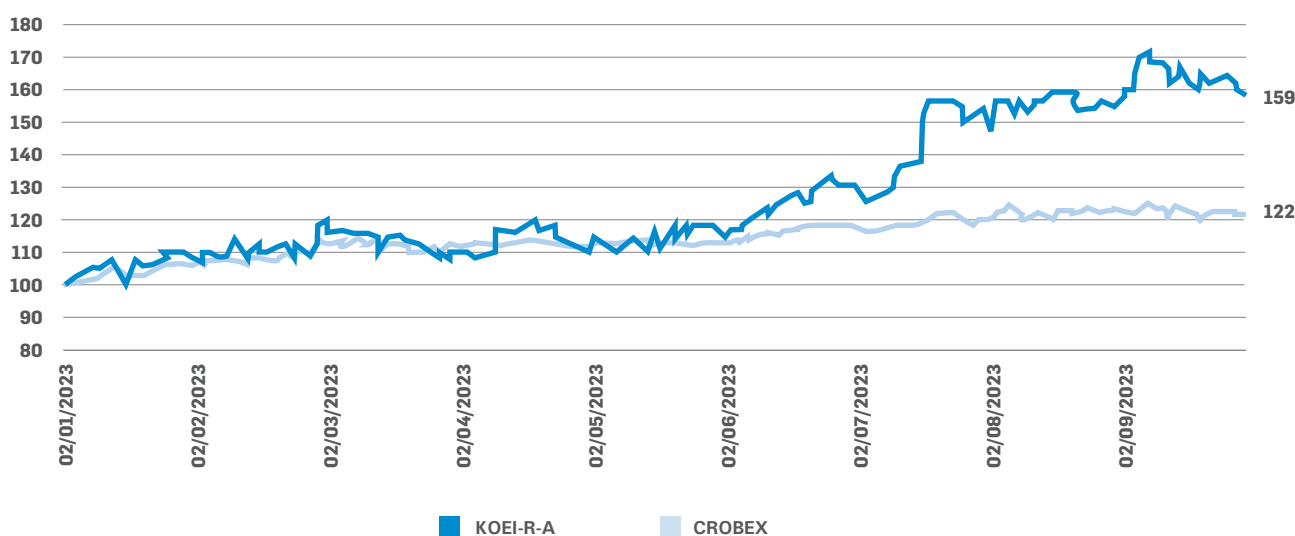
Dobit po dionici vlasnika Matice temeljem rezultata za tri tromjesječja 2023. godine iznosi 12,13 eura.

Glavna skupština dioničara KONČAR – Elektroindustrije d.d. održana je 13. lipnja 2023. godine. Glavna skupština donijela je odluku o isplati dividende dioničarima u iznosu od 2,00 eura po dionici. Odluka o isplati dividende donesena je s 100 posto glasova.

U skladu sa Zakonom o uvođenju eura kao službene valute u Republici Hrvatskoj te provedenog upisa u sudskom registru Trgovačkog suda, Središnje klirinško depozitarno društvo dana 04.10.2023. godine dostavilo je obavijest da je temeljni kapital Društva smanjen s iznosa od 160.448.062,91 eura za iznos od 976.684,91 eura na iznos od 159.471.378,00 eura smanjenjem pojedinačnog nominalnog iznosa redovnih dionica oznake KOE-I-R-A s iznosa od 62,38 eura za iznos od 0,38 eura na iznos od 62,00 eura.

Nakon provedenog, temeljni kapital Društva upisan u informacijski sustav SKDD-a iznosi 159.471.378,00 eura, podijeljen je na 2.572.119 redovnih dionica oznake KOE-I-R-A nominalnog iznosa 62,00 eura.

### Kretanje indeksa cijene dionice KOEI i vrijednosti CROBEX-a u posljednjih godinu dana



# B Nerevidirani konsolidirani financijski izvještaji Grupe KONČAR siječanj – rujan 2023.

## Prilog 1

### OPĆI PODACI ZA IZDAVATELJE

Razdoblje izvještavanja:	<b>01/01/2023</b>	do	<b>30/09/2023</b>
Godina:	<b>2023</b>	Kvartal:	<b>3</b>

### Tromjesečni financijski izvještaji

Matični broj (MB):	<b>03282635</b>	Oznaka matične države članice izdavatelja:	<b>HR</b>
Matični broj subjekta (MBS):	<b>080040936</b>		
Osobni identifikacijski broj (OIB):	<b>45050126417</b>	LEI:	<b>74780000HOSHMRAWO115</b>
Šifra ustanove:	<b>501</b>		
Tvrtka izdavatelja:	<b>KONČAR - Elektroindustrija d.d. za proizvodnju i usluge</b>		
Poštanski broj i mjesto:	<b>10000</b>	<b>ZAGREB</b>	
Ulica i kućni broj:	<b>FALLEROVO ŠETALIŠTE 22</b>		
Adresa e-pošte:	<b>koncar.finance@koncar.hr</b>		
Internet adresa:	<b>www.koncar.hr</b>		
Broj zaposlenih (krajem izvještajnog razdoblja):	<b>4913</b>		
Konsolidirani izvještaj:	<b>KD</b>	(KN-nije konsolidirano/KD-konsolidirano)	
Revidirano:	<b>RN</b>	(RN-nije revidirano/RD-revidirano)	

Tvrtke ovisnih subjekata (prema MSFI):	Sjedište:	MB:
<b>KONČAR - Energetika i usluge d.o.o. za usluge</b>	<b>Zagreb</b>	<b>1343068</b>
<b>KONČAR - Institut za elektrotehniku d.o.o. za istraživanje, razvoj i usluge</b>	<b>Zagreb</b>	<b>3645363</b>
<b>KONČAR - Elektronika i informatika d.o.o. za proizvodnju i usluge</b>	<b>Zagreb</b>	<b>3282899</b>
<b>KONČAR - Motori i električni sustavi d.o.o. za proizvodnju</b>	<b>Zagreb</b>	<b>3282678</b>
<b>KONČAR - Generatori i motori d.o.o. za proizvodnju</b>	<b>Zagreb</b>	<b>1356216</b>
<b>KONČAR - Obnovljivi izvori d.o.o. za proizvodnju</b>	<b>Zagreb</b>	<b>2435071</b>
<b>KONČAR - Mjerni transformatori d.d. za proizvodnju</b>	<b>Zagreb</b>	<b>3654656</b>
<b>KONČAR - Distributivni i specijalni transformatori d.d. za proizvodnju</b>	<b>Zagreb</b>	<b>3654664</b>
<b>KONČAR - Aparati i postrojenja d.o.o. za proizvodnju</b>	<b>Zagreb</b>	<b>3641287</b>
<b>KONČAR - Električna vozila d.d. za proizvodnju</b>	<b>Zagreb</b>	<b>3282660</b>
<b>KONČAR - Inženjering d.o.o. za proizvodnju i usluge</b>	<b>Zagreb</b>	<b>3654354</b>
<b>KONČAR - Metalne konstrukcije d.o.o. za proizvodnju</b>	<b>Zagreb</b>	<b>1114328</b>
<b>KONČAR - Ulaganja d.o.o. za poslovne usluge</b>	<b>Zagreb</b>	<b>5423392</b>
<b>KONČAR - Digital d.o.o. za digitalne usluge</b>	<b>Zagreb</b>	<b>5478421</b>

Knjigovodstveni servis:	<b>Ne</b>	(Da/Ne)
Osoba za kontakt:	<b>MARINA MARKUŠIĆ</b> (unos se samo prezime i ime osobe za kontakt)	
Telefon:	<b>01 3667 175</b>	
Adresa e-pošte:	<b>marina.markusic@koncar.hr</b>	
Revizorsko društvo:	<b>KPMG Croatia d.o.o.</b> (tvrtka revizorskog društva)	
Ovlašteni revizor:	<b>Igor Gošek</b> (ime i prezime)	

# BILANCA

## stanje na dan 30.09.2023.

u eurima

Obveznik: KONČAR - Elektroindustrija d.d. za proizvodnju i usluge			
Naziv pozicije	AOP oznaka	Zadnji dan prethodne poslovne godine	Na izvještajni datum tekućeg razdoblja
1	2	3	4
<b>A) POTRAŽIVANJA ZA UPISANI A NEUPLAĆENI KAPITAL</b>	<b>001</b>	0	0
<b>B) DUGOTRAJNA IMOVINA (AOP 003+010+020+031+036)</b>	<b>002</b>	262.540.875	292.041.172
<b>I. NEMATERIJALNA IMOVINA (AOP 004 do 009)</b>	<b>003</b>	11.794.794	24.772.058
1. Izdaci za razvoj	004	2.931.309	2.573.891
2. Koncesije, patenti, licencije, robne i uslužne marke, softver i ostala prava	005	3.456.994	4.090.758
3. Goodwill	006	1.135.920	13.043.415
4. Predujmovi za nabavu nematerijalne imovine	007	0	0
5. Nematerijalna imovina u pripremi	008	4.267.838	5.063.994
6. Ostala nematerijalna imovina	009	2.733	0
<b>II. MATERIJALNA IMOVINA (AOP 011 do 019)</b>	<b>010</b>	202.746.228	212.605.556
1. Zemljište	011	39.517.143	39.917.549
2. Građevinski objekti	012	63.068.977	69.547.176
3. Postrojenja i oprema	013	53.837.485	56.377.213
4. Alati, pogonski inventar i transportna imovina	014	12.015.966	13.459.471
5. Biološka imovina	015	0	0
6. Predujmovi za materijalnu imovinu	016	6.588.811	7.581.811
7. Materijalna imovina u pripremi	017	11.165.793	8.649.550
8. Ostala materijalna imovina	018	316.047	325.265
9. Ulaganje u nekretnine	019	16.236.006	16.747.521
<b>III. DUGOTRAJNA FINACIJSKA IMOVINA (AOP 021 do 030)</b>	<b>020</b>	35.453.356	42.175.068
1. Ulaganja u udjele (dionice) poduzetnika unutar grupe	021	10.921	113.266
2. Ulaganja u ostale vrijednosne papire poduzetnika unutar grupe	022	0	0
3. Dani zajmovi, depoziti i slično poduzetnicima unutar grupe	023	0	0
4. Ulaganja u udjele (dionice) društava povezanih sudjelujućim interesom	024	29.022.513	35.470.887
5. Ulaganja u ostale vrijednosne papire društava povezanih sudjelujućim interesom	025	0	0
6. Dani zajmovi, depoziti i slično društvima povezanim sudjelujućim interesom	026	0	0
7. Ulaganja u vrijednosne papire	027	322.839	412.200
8. Dani zajmovi, depoziti i slično	028	2.242.527	2.287.661
9. Ostala ulaganja koja se obračunavaju metodom udjela	029	3.100.603	3.484.720
10. Ostala dugotrajna financijska imovina	030	753.953	406.334
<b>IV. POTRAŽIVANJA (AOP 032 do 035)</b>	<b>031</b>	6.319.888	6.640.352
1. Potraživanja od poduzetnika unutar grupe	032	0	0
2. Potraživanja od društava povezanih sudjelujućim interesom	033	0	0
3. Potraživanja od kupaca	034	1.582.841	1.729.321
4. Ostala potraživanja	035	4.737.047	4.911.031
<b>V. ODGOBENA POREZNA IMOVINA</b>	<b>036</b>	6.226.609	5.848.138
<b>C) KRATKOTRAJNA IMOVINA (AOP 038+046+053+063)</b>	<b>037</b>	532.673.112	608.413.408
<b>I. ZALIHE (AOP 039 do 045)</b>	<b>038</b>	191.523.085	206.282.934
1. Sirovine i materijal	039	114.009.424	109.176.214
2. Proizvodnja u tijeku	040	41.355.158	60.942.477
3. Gotovi proizvodi	041	24.260.468	25.645.222
4. Trgovačka roba	042	806.136	2.061.373
5. Predujmovi za zalihe	043	9.026.043	6.501.505
6. Dugotrajna imovina namijenjena prodaji	044	2.065.856	1.956.143
7. Biološka imovina	045	0	0

## BILANCA

### stanje na dan 30.09.2023.

u eurima

Obveznik: KONČAR - Elektroindustrija d.d. za proizvodnju i usluge			
Naziv pozicije	AOP oznaka	Zadnji dan prethodne poslovne godine	Na izvještajni datum tekućeg razdoblja
1	2	3	4
<b>II. POTRAŽIVANJA (AOP 047 do 052)</b>			
1. Potraživanja od poduzetnika unutar grupe	047	0	0
2. Potraživanja od društava povezanih sudjelujućim interesom	048	8.458.383	4.232.527
3. Potraživanja od kupaca	049	237.067.484	233.869.473
4. Potraživanja od zaposlenika i članova poduzetnika	050	81.354	333.175
5. Potraživanja od države i drugih institucija	051	9.817.351	10.489.878
6. Ostala potraživanja	052	25.480.327	28.841.425
<b>III. KRATKOTRAJNA FINACIJSKA IMOVINA (AOP 054 do 062)</b>			
1. Ulaganja u udjele (dionice) poduzetnika unutar grupe	054	0	0
2. Ulaganja u ostale vrijednosne papire poduzetnika unutar grupe	055	0	0
3. Dani zajmovi, depoziti i slično poduzetnicima unutar grupe	056	0	0
4. Ulaganja u udjele (dionice) društava povezanih sudjelujućim interesom	057	0	0
5. Ulaganja u ostale vrijednosne papire društava povezanih sudjelujućim interesom	058	0	0
6. Dani zajmovi, depoziti i slično društvima povezanim sudjelujućim interesom	059	0	0
7. Ulaganja u vrijednosne papire	060	0	11.662
8. Dani zajmovi, depoziti i slično	061	2.078.807	1.080.079
9. Ostala financijska imovina	062	903.618	487.812
<b>IV. NOVAC U BANCII I BLAGAJNI</b>			
<b>D) PLAĆENI TROŠKOVI BUDUĆEG RAZDOBLJA I OBRAČUNATI PRIHODI</b>	<b>064</b>	6.184.248	8.239.823
<b>E) UKUPNO AKTIVA (AOP 001+002+037+064)</b>	<b>065</b>	<b>801.398.235</b>	<b>908.694.403</b>
<b>F) IZVANBILANČNI ZAPISI</b>			
<b>PASIVA</b>			
<b>A) KAPITAL I REZERVE (AOP 068 do 070+076+077+083+086+089)</b>			
<b>I. TEMELJNI (UPISANI) KAPITAL</b>			
<b>II. KAPITALNE REZERVE</b>			
<b>III. REZERVE IZ DOBITI (AOP 071+072-073+074+075)</b>			
1. Zakonske rezerve	071	9.662.202	9.726.616
2. Rezerve za vlastite dionice	072	4.526.798	4.507.291
3. Vlastite dionice i udjeli (odbitna stavka)	073	-2.051.700	-2.032.193
4. Statutarne rezerve	074	67.872.168	65.869.441
5. Ostale rezerve	075	31.861.678	32.177.119
<b>IV. REVALORIZACIJSKE REZERVE</b>			
<b>V. REZERVE FER VRIJEDNOSTI (AOP 078 do 080)</b>			
1. Fer vrijednost financijske imovine kroz ostalu sveobuhvatnu dobit (odnosno raspoložive za prodaju)	078	0	0
2. Učinkoviti dio zaštite novčanih tokova	079	0	0
3. Učinkoviti dio zaštite neto ulaganja u inozemstvu	080	0	0
4. Ostale rezerve fer vrijednosti	081	-13.351	0
5. Tečajne razlike iz preračuna inozemnog poslovanja (konsolidacija)	082	-16.144	96.177
<b>VI. ZADRŽANA DOBIT ILI PRENESENI GUBITAK (AOP 082-083)</b>			
1. Zadržana dobit	084	58.812.800	86.059.276
2. Preneseni gubitak	085	0	0
<b>VII. DOBIT ILI GUBITAK POSLOVNE GODINE (AOP 085-086)</b>			
1. Dobit poslovne godine	087	34.568.528	30.889.388
2. Gubitak poslovne godine	088	0	0
<b>VIII. MANJINSKI (NEKONTROLIRAJUĆI) INTERES</b>			
	089	94.701.987	111.857.797



## BILANCA

### stanje na dan 30.09.2023.

u eurima

Obveznik: KONČAR - Elektroindustrija d.d. za proizvodnju i usluge			
Naziv pozicije	AOP oznaka	Zadnji dan prethodne poslovne godine	Na izvještajni datum tekućeg razdoblja
1	2	3	4
<b>B) REZERVIRANJA (AOP 091 do 096)</b>	<b>090</b>	<b>25.364.022</b>	<b>26.926.280</b>
1. Rezerviranja za mirovine, otpremnine i slične obveze	<b>091</b>	4.781.289	4.865.874
2. Rezerviranja za porezne obveze	<b>092</b>	0	40.822
3. Rezerviranja za započete sudske sporove	<b>093</b>	3.402.745	2.941.473
4. Rezerviranja za troškove obnavljanja prirodnih bogatstava	<b>094</b>	837.337	837.337
5. Rezerviranja za troškove u jamstvenim rokovima	<b>095</b>	16.302.287	18.175.955
6. Druga rezerviranja	<b>096</b>	40.364	64.819
<b>C) DUGOROČNE OBVEZE (AOP 098 do 108)</b>	<b>097</b>	<b>30.301.402</b>	<b>45.468.290</b>
1. Obveze prema poduzetnicima unutar grupe	<b>098</b>	0	0
2. Obveze za zajmove, depozite i slično poduzetnika unutar grupe	<b>099</b>	0	0
3. Obveze prema društvima povezanim sudjelujućim interesom	<b>100</b>	0	0
4. Obveze za zajmove, depozite i slično društava povezanih sudjelujućim interesom	<b>101</b>	0	0
5. Obveze za zajmove, depozite i slično	<b>102</b>	46.453	46.453
6. Obveze prema bankama i drugim financijskim institucijama	<b>103</b>	22.533.270	32.793.402
7. Obveze za predujmove	<b>104</b>	0	0
8. Obveze prema dobavljačima	<b>105</b>	0	0
9. Obveze po vrijednosnim papirima	<b>106</b>	1.540.381	1.345.408
10. Ostale dugoročne obveze	<b>107</b>	3.755.328	8.867.177
11. Odgođena porezna obveza	<b>108</b>	2.425.970	2.415.850
<b>D) KRATKOROČNE OBVEZE (AOP 110 do 123)</b>	<b>109</b>	<b>259.980.793</b>	<b>301.142.437</b>
1. Obveze prema poduzetnicima unutar grupe	<b>110</b>	0	0
2. Obveze za zajmove, depozite i slično poduzetnika unutar grupe	<b>111</b>	0	0
3. Obveze prema društvima povezanim sudjelujućim interesom	<b>112</b>	9.390.355	5.315.695
4. Obveze za zajmove, depozite i slično društava povezanih sudjelujućim interesom	<b>113</b>	0	0
5. Obveze za zajmove, depozite i slično	<b>114</b>	0	24.600
6. Obveze prema bankama i drugim financijskim institucijama	<b>115</b>	52.334.533	35.961.442
7. Obveze za predujmove	<b>116</b>	45.502.012	109.191.161
8. Obveze prema dobavljačima	<b>117</b>	110.720.056	96.453.868
9. Obveze po vrijednosnim papirima	<b>118</b>	187.537	195.035
10. Obveze prema zaposlenicima	<b>119</b>	9.213.419	11.540.581
11. Obveze za poreze, doprinose i slična davanja	<b>120</b>	17.022.118	18.050.805
12. Obveze s osnovne udjela u rezultatu	<b>121</b>	97.265	93.419
13. Obveze po osnovi dugotrajne imovine namijenjene prodaji	<b>122</b>	119.185	62.491
14. Ostale kratkoročne obveze	<b>123</b>	15.394.313	24.253.340
<b>E) ODGOĐENO PLAĆANJE TROŠKOVA I PRIHOD BUDUĆEGA RAZDOBLJA</b>	<b>124</b>	<b>25.283.484</b>	<b>35.462.917</b>
<b>F) UKUPNO – PASIVA (AOP 067+090+097+109+124)</b>	<b>125</b>	<b>801.398.235</b>	<b>908.694.403</b>
<b>G) IZVANBILANČNI ZAPISI</b>	<b>126</b>	<b>606.800.054</b>	<b>745.562.616</b>

## RAČUN DOBITI I GUBITKA u razdoblju 01.01.2023. do 30.09.2023.

u eurima

Obveznik: KONČAR - Elektroindustrija d.d. za proizvodnju i usluge					
Naziv pozicije	AOP ozna- ka	Isto razdoblje prethodne godine		Tekuće razdoblje	
		Kumulativ	Tromjesečje	Kumulativ	Tromjesečje
1	2	3	4	5	6
<b>I. POSLOVNI PRIHODI (AOP 002 do 006)</b>	<b>001</b>	498.801.624	187.311.744	615.162.217	223.192.728
1. Prihodi od prodaje s poduzetnicima unutar grupe	002	0	0	0	0
2. Prihodi od prodaje (izvan grupe)	003	472.857.417	183.921.462	601.084.257	218.162.034
3. Prihodi na temelju upotrebe vlastitih proizvoda, robe i usluga	004	0	0	0	0
4. Ostali poslovni prihodi s poduzetnicima unutar grupe	005	0	0	0	0
5. Ostali poslovni prihodi (izvan grupe)	006	25.944.208	3.390.282	14.077.960	5.030.694
<b>II. POSLOVNI RASHODI (AOP 08+009+013+017+018+019+022+029)</b>	<b>007</b>	458.378.447	178.600.556	565.143.501	200.619.406
1. Promjene vrijednosti zaliha proizvodnje u tijeku i gotovih proizvoda	008	-12.978.561	2.646.155	-20.782.978	4.808.347
2. Materijalni troškovi (AOP 010 do 012)	009	340.271.632	125.090.758	431.080.618	141.254.285
a) Troškovi sirovina i materijala	010	276.243.128	100.547.610	338.148.556	106.452.601
b) Troškovi prodane robe	011	12.589.247	4.919.440	31.175.619	10.707.672
c) Ostali vanjski troškovi	012	51.439.257	19.623.708	61.756.443	24.094.012
3. Troškovi osoblja (AOP 014 do 016)	013	89.059.036	33.264.835	107.507.899	38.711.311
a) Neto plaće i nadnice	014	56.885.883	21.254.488	67.392.383	24.388.445
b) Troškovi poreza i doprinosa iz plaća	015	21.275.161	8.085.605	26.825.762	9.574.211
c) Doprinosi na plaće	016	10.897.992	3.924.743	13.289.754	4.748.655
4. Amortizacija	017	12.442.663	4.532.585	14.010.438	4.690.303
5. Ostali troškovi	018	28.044.228	12.593.842	30.764.964	10.614.939
6. Vrijednosna usklađenja (AOP 020+021)	019	700.687	408.752	233.496	64.624
a) dugotrajne imovine osim financijske imovine	020	0	0	62.307	0
b) kratkotrajne imovine osim financijske imovine	021	700.687	408.752	171.189	64.624
7. Rezerviranja (AOP 023 do 028)	022	0	0	0	0
a) Rezerviranja za mirovine, otpremnine i slične obveze	023	0	0	0	0
b) Rezerviranja za porezne obveze	024	0	0	0	0
c) Rezerviranja za započete sudske sporove	025	0	0	0	0
d) Rezerviranja za troškove obnavljanja prirodnih bogatstava	026	0	0	0	0
e) Rezerviranja za troškove u jamstvenim rokovima	027	0	0	0	0
f) Druga rezerviranja	028	0	0	0	0
8. Ostali poslovni rashodi	029	838.762	63.628	2.329.064	475.597
<b>III. FINANIJSKI PRIHODI (AOP 031 do 040)</b>	<b>030</b>	936.620	363.383	1.289.034	598.011
1. Prihodi od ulaganja u udjele (dionice) poduzetnika unutar grupe	031	0	0	0	0
2. Prihodi od ulaganja u udjele (dionice) društava povezanih sudjelujućim interesima	032	0	0	0	0
3. Prihodi od ostalih dugotrajnih financijskih ulaganja i zajmova poduzetnicima unutar grupe	033	0	0	0	0
4. Ostali prihodi s osnove kamata iz odnosa s poduzetnicima unutar grupe	034	0	0	0	0
5. Tečajne razlike i ostali financijski prihodi iz odnosa s poduzetnicima unutar grupe	035	0	0	0	0
6. Prihodi od ostalih dugotrajnih financijskih ulaganja i zajmova	036	197.543	13.802	95.389	-65.028
7. Ostali prihodi s osnove kamata	037	427.151	137.763	1.039.538	632.310
8. Tečajne razlike i ostali financijski prihodi	038	216.231	216.231	262	262
9. Nerealizirani dobiti (prihodi) od financijske imovine	039	0	-25.323	97.872	23.469
10. Ostali financijski prihodi	040	95.695	20.910	55.973	6.998
<b>IV. FINANIJSKI RASHODI (AOP 042 do 048)</b>	<b>041</b>	1.173.584	118.894	2.555.451	1.047.086
1. Rashodi s osnove kamata i slični rashodi s poduzetnicima unutar grupe	042	0	0	0	0
2. Tečajne razlike i drugi rashodi s poduzetnicima unutar grupe	043	0	0	0	0

# RAČUN DOBITI I GUBITKA

## u razdoblju 01.01.2023. do 30.09.2023.

u eurima

Obveznik: KONČAR - Elektroindustrija d.d. za proizvodnju i usluge					
Naziv pozicije	AOP ozna- ka	Isto razdoblje prethodne godine		Tekuće razdoblje	
		Kumulativ	Tromjesečje	Kumulativ	Tromjesečje
1	2	3	4	5	6
3. Rashodi s osnove kamata i slični rashodi	044	1.046.033	440.294	2.234.682	890.520
4. Tečajne razlike i drugi rashodi	045	0	-425.346	312.011	152.183
5. Nerealizirani gubici (rashodi) od financijske imovine	046	98.071	98.071	0	0
6. Vrijednosna usklađenja financijske imovine (neto)	047	0	0	0	0
7. Ostali financijski rashodi	048	29.481	5.874	8.758	4.383
<b>V. UDIO U DOBITI OD DRUŠTAVA POVEZANIH SUDJELUJUĆIM INTERESOM</b>	<b>049</b>	<b>1.243.882</b>	<b>292.576</b>	<b>6.548.374</b>	<b>3.522.461</b>
<b>VI. UDIO U DOBITI OD ZAJEDNIČKIH POTHVATA</b>	<b>050</b>	<b>457.757</b>	<b>155.016</b>	<b>528.711</b>	<b>173.752</b>
<b>VII. UDIO U GUBITKU OD DRUŠTAVA POVEZANIH SUDJELUJUĆIM INTERESOM</b>	<b>051</b>	<b>0</b>	<b>0</b>	<b>0</b>	<b>0</b>
<b>VIII. UDIO U GUBITKU OD ZAJEDNIČKIH POTHVATA</b>	<b>052</b>	<b>10.225</b>	<b>3.163</b>	<b>9.299</b>	<b>3.076</b>
<b>IX. UKUPNI PRIHODI (AOP 001+030+049 +050)</b>	<b>053</b>	<b>501.439.883</b>	<b>188.122.720</b>	<b>623.528.336</b>	<b>227.486.952</b>
<b>X. UKUPNI RASHODI (AOP 007+041+051 + 052)</b>	<b>054</b>	<b>459.562.255</b>	<b>178.722.612</b>	<b>567.708.251</b>	<b>201.669.568</b>
<b>XI. DOBIT ILI GUBITAK PRIJE OPOREZIVANJA (AOP 053-054)</b>	<b>055</b>	<b>41.877.627</b>	<b>9.400.108</b>	<b>55.820.085</b>	<b>25.817.384</b>
1. Dobit prije oporezivanja (AOP 053-054)	056	41.877.627	9.400.108	55.820.085	25.817.384
2. Gubitak prije oporezivanja (AOP 054-053)	057	0	0	0	0
<b>XII. POREZ NA DOBIT</b>	<b>058</b>	<b>4.566.770</b>	<b>1.984.166</b>	<b>7.509.384</b>	<b>3.274.110</b>
<b>XIII. DOBIT ILI GUBITAK RAZDOBLJA (AOP 055-059)</b>	<b>059</b>	<b>37.310.857</b>	<b>7.415.941</b>	<b>48.310.701</b>	<b>22.543.274</b>
1. Dobit razdoblja (AOP 055-059)	060	37.310.857	7.415.941	48.310.701	22.543.274
2. Gubitak razdoblja (AOP 059-055)	061	0	0	0	0
<b>PREKINUTO POSLOVANJE (popunjava poduzetnik obveznika MSFI-a samo ako ima prekinuto poslovanje)</b>					
<b>XIV. DOBIT ILI GUBITAK PREKINUTOG POSLOVANJA PRIJE OPOREZIVANJA (AOP 063-064)</b>	<b>062</b>	<b>-94.550</b>	<b>-9.986</b>	<b>0</b>	<b>0</b>
1. Dobit prekinutog poslovanja prije oporezivanja	063	0	0	0	0
2. Gubitak prekinutog poslovanja prije oporezivanja	064	94.550	9.986	0	0
<b>XV. POREZ NA DOBIT PREKINUTOG POSLOVANJA</b>	<b>065</b>	<b>0</b>	<b>0</b>	<b>0</b>	<b>0</b>
1. Dobit prekinutog poslovanja za razdoblje (AOP 062-065)	066	0	0	0	0
2. Gubitak prekinutog poslovanja za razdoblje (AOP 065-062)	067	94.550	9.986	0	0
<b>UKUPNO POSLOVANJE (popunjava samo poduzetnik obveznik MSFI-a koji ima prekinuto poslovanje)</b>					
<b>XVI. DOBIT ILI GUBITAK PRIJE OPOREZIVANJA (AOP 055+062)</b>	<b>068</b>	<b>41.783.077</b>	<b>9.390.122</b>	<b>55.820.085</b>	<b>25.817.384</b>
1. Dobit prije oporezivanja (AOP 068)	069	41.783.077	9.390.122	55.820.085	25.817.384
2. Gubitak prije oporezivanja (AOP 068)	070	0	0	0	0
<b>XVII. POREZ NA DOBIT (AOP 058+065)</b>	<b>071</b>	<b>4.566.770</b>	<b>1.984.166</b>	<b>7.509.384</b>	<b>3.274.110</b>
<b>XVIII. DOBIT ILI GUBITAK RAZDOBLJA (AOP 068-071)</b>	<b>072</b>	<b>37.216.307</b>	<b>7.405.956</b>	<b>48.310.701</b>	<b>22.543.274</b>
1. Dobit razdoblja (AOP 068-071)	073	37.216.307	7.405.956	48.310.701	22.543.274
2. Gubitak razdoblja (AOP 071-068)	074	0	0	0	0
<b>DODATAK RDG-u (popunjava poduzetnik koji sastavlja konsolidirani godišnji financijski izvještaj)</b>					
<b>XIX. DOBIT ILI GUBITAK RAZDOBLJA (AOP 076+077)</b>	<b>075</b>	<b>37.216.307</b>	<b>7.405.955</b>	<b>48.310.701</b>	<b>22.543.274</b>
<b>1. Pripisana imateljima kapitala Matice</b>	<b>076</b>	<b>24.446.100</b>	<b>5.304.723</b>	<b>30.889.388</b>	<b>13.463.349</b>
<b>2. Pripisana manjinskom (nekontrolirajućem) interesu</b>	<b>077</b>	<b>12.770.207</b>	<b>2.101.232</b>	<b>17.421.313</b>	<b>9.079.925</b>
<b>IZVJEŠTAJ O OSTALOJ SVEOBUHVAATNOJ DOBITI (popunjava poduzetnik obveznik primjene MSFI-a)</b>					
<b>I. DOBIT ILI GUBITAK RAZDOBLJA</b>	<b>078</b>	<b>37.216.307</b>	<b>7.405.955</b>	<b>48.310.701</b>	<b>22.543.274</b>
<b>II. OSTALA SVEOBUHVAATNA DOBIT/GUBITAK PRIJE POREZA (AOP 80 + 87)</b>	<b>079</b>	<b>-69.420</b>	<b>17.362</b>	<b>200.486</b>	<b>50.480</b>
<b>III. Stavke koje neće biti reklasificirane u dobit ili gubitak (AOP 081 do 085)</b>	<b>080</b>	<b>0</b>	<b>0</b>	<b>0</b>	<b>0</b>
1. Promjene revalorizacijskih rezervi dugotrajne materijalne i nematerijalne imovine	081	0	0	0	0

## RAČUN DOBITI I GUBITKA u razdoblju 01.01.2023. do 30.09.2023.

u eurima

Obveznik: KONČAR - Elektroindustrija d.d. za proizvodnju i usluge					
Naziv pozicije	AOP ozna- ka	Isto razdoblje prethodne godine		Tekuće razdoblje	
		Kumulativ	Tromjesečje	Kumulativ	Tromjesečje
1	2	3	4	5	6
2. Dobitak ili gubitak s osnove naknadnog vrednovanja vlasničkih vrijednosnih papira po fer vrijednosti kroz ostalu sveobuhvatnu dobit	082	0	0	0	0
3. Promjene fer vrijednosti financijske obveze po fer vrijednosti kroz račun dobiti i gubitka koja se može pripisati promjenama kreditnog rizika obveze	083	0	0	0	0
4. Aktuarski dobici/gubici po planovima definiranih primanja	084	0	0	0	0
5. Ostale stavke koje neće biti reklasificirane	085	0	0	0	0
6. Porez na dobit koji se odnosi na stavke koje neće biti reklasificirane	086	0	0	0	0
<b>IV. Stavke koje je moguće reklasificirati u dobit ili gubitak (AOP 088 do 095)</b>	<b>087</b>	<b>-69.420</b>	<b>17.362</b>	<b>200.486</b>	<b>50.480</b>
1. Tečajne razlike iz preračuna inozemnog poslovanja	088	-69.420	17.362	200.486	50.480
2. Dobitak ili gubitak s osnove naknadnog vrednovanja dužničkih vrijednosnih papira po fer vrijednosti kroz ostalu sveobuhvatnu dobit	089	0	0	0	0
3. Dobit ili gubitak s osnove učinkovite zaštite novčanih tokova	090	0	0	0	0
4. Dobit ili gubitak s osnove učinkovite zaštite neto ulaganja u inozemstvu	091	0	0	0	0
5. Udio u ostaloj sveobuhvatnoj dobiti/gubitku društava povezanih sudjelujućim interesom	092	0	0	0	0
6. Promjene fer vrijednosti vremenske vrijednosti opcije	093	0	0	0	0
7. Promjene fer vrijednosti terminskih elemenata terminskih ugovora	094	0	0	0	0
8. Ostale stavke koje je moguće reklasificirati u dobit ili gubitak	095	0	0	0	0
9. Porez na dobit koji se odnosi na stavke koje je moguće reklasificirati u dobit ili gubitak	096	0	0	0	0
<b>V. NETO OSTALA SVEOBUHATNA DOBIT ILI GUBITAK (AOP 080+087 - 086 - 096)</b>	<b>097</b>	<b>-69.420</b>	<b>17.362</b>	<b>200.486</b>	<b>50.480</b>
<b>VI. SVEOBUHATNA DOBIT ILI GUBITAK RAZDOBLJA (AOP 078+097)</b>	<b>098</b>	<b>37.146.887</b>	<b>7.423.318</b>	<b>48.511.187</b>	<b>22.593.754</b>
<b>DODATAK Izvještaju o ostaloj sveobuhvatnoj dobiti (popunjava poduzetnik koji sastavlja konsolidirani izvještaj)</b>					
<b>VI. SVEOBUHATNA DOBIT ILI GUBITAK RAZDOBLJA (AOP 100+101)</b>	<b>099</b>	<b>37.146.887</b>	<b>7.423.318</b>	<b>48.511.187</b>	<b>22.593.754</b>
<b>1. Pripisana imateljima kapitala Matice</b>	<b>100</b>	<b>24.409.495</b>	<b>5.288.136</b>	<b>30.995.104</b>	<b>13.489.968</b>
<b>2. Pripisana manjinskom (nekontrolirajućem) interesu</b>	<b>101</b>	<b>12.737.392</b>	<b>2.135.182</b>	<b>17.516.083</b>	<b>9.103.786</b>

## IZVJEŠTAJ O NOVČANOM TIJEKU – Direktna metoda u razdoblju 01.01.2023. do 30.09.2023.

u eurima

Obveznik: KONČAR - Elektroindustrija d.d. za proizvodnju i usluge			
Naziv pozicije	AOP oznaka	Isto razdoblje prethodne godine	Tekuće razdoblje
1	2	3	4
<b>Novčani tokovi od poslovnih aktivnosti</b>			
1. Novčani primici od kupaca	001	442.486.085	688.639.423
2. Novčani primici od tantijema, naknada, provizija i sl.	002	0	0
3. Novčani primici od osiguranja za naknadu šteta	003	440.501	1.129.297
4. Novčani primici s osnove povrata poreza	004	18.275.335	22.778.790
5. Ostali novčani primici od poslovnih aktivnosti	005	5.861.187	9.507.568
<b>I. Ukupno novčani primici od poslovnih aktivnosti (AOP 001 do 005)</b>	<b>006</b>	<b>467.063.109</b>	<b>722.055.078</b>
1. Novčani izdaci dobavljačima	007	-379.075.557	-451.498.668
2. Novčani izdaci za zaposlene	008	-88.889.405	-111.508.416
3. Novčani izdaci za osiguranje za naknade šteta	009	-2.791.846	-2.755.797
4. Novčani izdaci za kamate	010	-515.617	-1.123.540
5. Plaćeni porez na dobit	011	-3.231.597	-6.571.612
6. Ostali novčani izdaci od poslovnih aktivnosti	012	-25.658.368	-45.706.595
<b>II. Ukupno novčani izdaci od poslovnih aktivnosti (AOP 007 do 012)</b>	<b>013</b>	<b>-500.162.390</b>	<b>-619.164.628</b>
<b>A) NETO NOVČANI TOKOVI OD POSLOVNIH AKTIVNOSTI (AOP 006 do 013)</b>	<b>014</b>	<b>-33.099.281</b>	<b>102.890.450</b>
<b>Novčani tokovi od investicijskih aktivnosti</b>			
1. Novčani primici od prodaje dugotrajne materijalne i nematerijalne imovine	015	1.978.332	4.508.889
2. Novčani primici od prodaje financijskih instrumenata	016	380.213	390.643
3. Novčani primici od kamata	017	850.474	539.679
4. Novčani primici od dividendi	018	4.771.591	5.260.631
5. Novčani primici s osnove povrata danih zajmova i štednih uloga	019	15.978.813	2.616.642
6. Ostali novčani primici od investicijskih aktivnosti	020	15.135.046	1.450
<b>III. Ukupno novčani primici od investicijskih aktivnosti (AOP 015 do 020)</b>	<b>021</b>	<b>39.094.469</b>	<b>13.317.934</b>
1. Novčani izdaci za kupnju dugotrajne materijalne i nematerijalne imovine	022	-17.771.593	-15.479.192
2. Novčani izdaci za stjecanje financijskih instrumenata	023	-213.372	-7.272.032
3. Novčani izdaci s osnove danih zajmova i štednih uloga	024	-1.505.833	-2.816.206
4. Stjecanje ovisnog društva, umanjeno za stečeni novac	025	-29.286.146	0
5. Ostali novčani izdaci od investicijskih aktivnosti	026	-15.878	-2.120
<b>IV. Ukupno novčani izdaci od investicijskih aktivnosti (AOP 022 do 026)</b>	<b>027</b>	<b>-48.792.821</b>	<b>-25.569.550</b>
<b>B) NETO NOVČANI TOKOVI OD INVESTICIJSKIH AKTIVNOSTI (AOP 021 + 027)</b>	<b>028</b>	<b>-9.698.352</b>	<b>-12.251.616</b>
<b>Novčani tokovi od financijskih aktivnosti</b>			
1. Novčani primici od povećanja temeljnog (upisanog) kapitala	029	0	169
2. Novčani primici od izdavanja vlasničkih i dužničkih financijskih instrumenata	030	0	0
3. Novčani primici od glavnice kredita, pozajmica i drugih posudbi	031	68.720.539	24.448.283
4. Ostali novčani primici od financijskih aktivnosti	032	254.745	1.376.985
<b>V. Ukupno novčani primici od financijskih aktivnosti (AOP 029 do 032)</b>	<b>033</b>	<b>68.975.284</b>	<b>25.825.437</b>
1. Novčani izdaci za otplatu glavnice kredita, pozajmica i drugih posudbi i dužničkih financijskih instrumenata	034	-21.599.430	-34.158.831
2. Novčani izdaci za isplatu dividendi	035	-7.186.844	-8.908.128
3. Novčani izdaci za financijski najam	036	-632.393	-1.107.284
4. Novčani izdaci za otkup vlastitih dionica i smanjenje temeljnog (upisanog) kapitala	037	0	0
5. Ostali novčani izdaci od financijskih aktivnosti	038	-1.520.039	-6.703.146
<b>VI. Ukupno novčani izdaci od financijskih aktivnosti (AOP 034 do 038)</b>	<b>039</b>	<b>-30.938.707</b>	<b>-50.877.389</b>
<b>C) NETO NOVČANI TOKOVI OD FINACIJSKIH AKTIVNOSTI (AOP 033+039)</b>	<b>040</b>	<b>38.036.578</b>	<b>-25.051.952</b>
1. Nerealizirane tečajne razlike po novcu i novčanim ekvivalentima	041	-48.173	-65.142
<b>D) NETO POVEĆANJE ILI SMANJENJE NOVČANIH TOKOVA (AOP 014 + 028 + 040 + 041)</b>	<b>042</b>	<b>-4.809.229</b>	<b>65.521.740</b>
<b>E) NOVAC I NOVČANI EKVIVALENTI NA POČETKU RAZDOBLJA</b>	<b>043</b>	<b>56.252.016</b>	<b>57.262.703</b>
<b>F) NOVAC I NOVČANI EKVIVALENTI NA KRAJU RAZDOBLJA (AOP 042+043)</b>	<b>044</b>	<b>51.442.787</b>	<b>122.784.443</b>

# IZVJEŠTAJ O PROMJENAMA KAPITALA

## za razdoblje od 01.01.2023. do 30.09.2023.

B Nerevidirani konsolidirani financijski izvještaji Grupe KONČAR siječanj - rujan 2023.

u eurima

Opis pozicije	AOP oznaka	Raspodjeljivo imateljima kapitala Matice																Manjinski (nekontrolirajući) interes	Ukupno kapital i rezerve
		Temeljni (upisani) kapital	Kapitalne rezerve	Zakonske rezerve	Rezerve za vlastite dionice	Vlastite dionice i udjeli (odbitna stavka)	Statutarne rezerve	Ostale rezerve	Revalorizacijske rezerve	Fer vrijednost financijske imovine raspoložive za prodaju	Učinkoviti dio zaštite novčanih tokova	Učinkoviti dio zaštite neto ulaganja u inozemstvo	Ostale rezerve fer vrijednosti	Tečajne razlike iz preračuna inozemnog poslovanja	Zadržana dobit / preneseni gubitak	Dobit / gubitak poslovne godine	Ukupno raspodjeljivo imateljima kapitala Matice		
1	2	3	4	5	6	7	8	9	10	11	12	13	14	15	16	17	18 (3 do 6 - 7 + 8 do 17)	19	20 (18+19)
<b>Prethodno razdoblje</b>																			
<b>1. Stanje na dan početka prethodne poslovne godine</b>	<b>01</b>	160.448.063	95.505	9.326.668	4.581.370	2.106.272	63.724.452	31.359.234	0	0	0	0	0	-15.218	46.344.816	21.759.267	335.517.885	41.862.190	377.380.075
2. Promjene računovodstvenih politika	02	0	0	0	0	0	0	0	0	0	0	0	0	0	0	0	0	0	0
3. Ispravak pogreški	03	0	0	0	0	0	0	0	0	0	0	0	0	0	0	0	0	0	0
<b>4. Stanje na dan početka prethodne poslovne godine (prepravljeno) (AOP 01 do 03)</b>	<b>04</b>	<b>160.448.063</b>	<b>95.505</b>	<b>9.326.668</b>	<b>4.581.370</b>	<b>2.106.272</b>	<b>63.724.452</b>	<b>31.359.234</b>	<b>0</b>	<b>0</b>	<b>0</b>	<b>0</b>	<b>0</b>	<b>-15.218</b>	<b>46.344.816</b>	<b>21.759.267</b>	<b>335.517.885</b>	<b>41.862.190</b>	<b>377.380.075</b>
5. Dobit/gubitak razdoblja	05	0	0	0	0	0	0	0	0	0	0	0	0	0	0	34.568.528	34.568.528	14.578.442	49.146.970
6. Tečajne razlike iz preračuna inozemnog poslovanja	06	0	0	0	0	0	0	0	0	0	0	0	-13.351	-926	0	0	-14.277	-11.165	-25.442
7. Promjene revalorizacijskih rezervi dugotrajne materijalne i nematerijalne imovine	07	0	0	0	0	0	0	0	0	0	0	0	0	0	0	0	0	0	0
8. Dobitak ili gubitak s osnove naknadnog vrednovanja financijske imovine prema fer vrijednosti kroz ostalu sveobuhvatnu dobit (raspoloživa za prodaju)	08	0	0	0	0	0	0	0	0	0	0	0	0	0	0	0	0	0	0
9. Dobitak ili gubitak s osnove učinkovite zaštite novčanog toka	09	0	0	0	0	0	0	0	0	0	0	0	0	0	0	0	0	0	0
10. Dobitak ili gubitak s osnove učinkovite zaštite neto ulaganja u inozemstvu	10	0	0	0	0	0	0	0	0	0	0	0	0	0	0	0	0	0	0
11. Udio u ostaloj sveobuhvatnoj dobiti/gubitku društava povezanih sudjelujućim interesom	11	0	0	0	0	0	0	0	0	0	0	0	0	0	0	0	0	0	0
12. Aktuarski dobici/gubici po planovima definiranih primanja	12	0	0	0	0	0	0	0	0	0	0	0	0	0	0	0	0	0	0
13. Ostale ne vlasničke promjene kapitala	13	0	0	0	0	0	0	0	0	0	0	0	0	0	0	0	0	41.278.579	41.278.579
14. Porez na transakcije priznate direktno u kapitalu	14	0	0	0	0	0	0	0	0	0	0	0	0	0	0	0	0	0	0
15. Smanjenje temeljnog (upisanog) kapitala (osim u postupku predstečajne nagodbe i nastalog reinvestiranjem dobiti)	15	0	0	0	0	0	0	0	0	0	0	0	0	0	0	0	0	0	0
16. Smanjenje temeljnog (upisanog) kapitala u postupku predstečajne nagodbe	16	0	0	0	0	0	0	0	0	0	0	0	0	0	0	0	0	0	0
17. Smanjenje temeljnog (upisanog) kapitala nastalog reinvestiranjem dobiti	17	0	0	0	0	0	0	0	0	0	0	0	0	0	0	0	0	0	0
18. Otkup vlastitih dionica/udjela	18	0	0	0	0	0	0	0	0	0	0	0	0	0	0	0	0	0	0
19. Uplate članova/dioničara	19	0	0	0	0	0	0	0	0	0	0	0	0	0	0	0	0	0	0
20. Isplata udjela u dobiti/dividende	20	0	0	0	0	0	0	0	0	0	0	0	0	0	-4.391.909	0	-4.391.909	-2.793.210	-7.185.119
21. Ostale raspodjele i isplate članovima/dioničarima	21	0	0	0	-54.572	-54.572	0	-37.222	0	0	0	0	0	0	87.540	0	50.318	-212.849	-162.531
22. Prijenos u pozicije rezervi po godišnjem rasporedu	22	0	0	299.534	0	0	4.147.716	539.666	0	0	0	0	0	0	16.772.353	-21.759.267	2	0	2
23. Povećanje rezervi u postupku predstečajne nagodbe	23	0	0	0	0	0	0	0	0	0	0	0	0	0	0	0	0	0	0
<b>24. Stanje na zadnji dan izvještajnog razdoblja prethodne poslovne godine (04 do 23)</b>	<b>24</b>	<b>160.448.063</b>	<b>95.505</b>	<b>9.626.202</b>	<b>4.526.798</b>	<b>2.051.700</b>	<b>67.872.168</b>	<b>31.861.678</b>	<b>0</b>	<b>0</b>	<b>0</b>	<b>0</b>	<b>-13.351</b>	<b>-16.144</b>	<b>58.812.800</b>	<b>34.568.528</b>	<b>365.730.547</b>	<b>94.701.987</b>	<b>460.432.534</b>
<b>DODATAK IZVJEŠTAJU O PROMJENAMA KAPITALA (popunjava poduzetnik obveznik primjene MSFI-a)</b>																			
<b>I. OSTALA SVEOBUHVAATNA DOBIT PRETHODNOG RAZDOBLJA. UMANJENO ZA POREZE (AOP 06 do 14)</b>	<b>25</b>	<b>0</b>	<b>0</b>	<b>0</b>	<b>0</b>	<b>0</b>	<b>0</b>	<b>0</b>	<b>0</b>	<b>0</b>	<b>0</b>	<b>0</b>	<b>-13.351</b>	<b>-926</b>	<b>0</b>	<b>0</b>	<b>-14.277</b>	<b>41.267.414</b>	<b>41.253.137</b>
<b>II. SVEOBUHVAATNA DOBIT ILI GUBITAK PRETHODNOG RAZDOBLJA (AOP 05+25)</b>	<b>26</b>	<b>0</b>	<b>0</b>	<b>0</b>	<b>0</b>	<b>0</b>	<b>0</b>	<b>0</b>	<b>0</b>	<b>0</b>	<b>0</b>	<b>0</b>	<b>-13.351</b>	<b>-926</b>	<b>0</b>	<b>34.568.528</b>	<b>34.554.251</b>	<b>55.845.856</b>	<b>90.400.107</b>
<b>III. TRANSAKCIJE S VLASNICIMA PRETHODNOG RAZDOBLJA PRIZNATE DIREKTNO U KAPITALU (AOP 15 do 23)</b>	<b>27</b>	<b>0</b>	<b>0</b>	<b>299.534</b>	<b>-54.572</b>	<b>-54.572</b>	<b>4.147.716</b>	<b>502.444</b>	<b>0</b>	<b>0</b>	<b>0</b>	<b>0</b>	<b>0</b>	<b>0</b>	<b>12.467.984</b>	<b>-21.759.267</b>	<b>-4.341.589</b>	<b>-3.006.059</b>	<b>-7.347.648</b>

# IZVJEŠTAJ O PROMJENAMA KAPITALA

## za razdoblje od 01.01.2023. do 30.09.2023.

B Nerevidirani konsolidirani financijski izvještaji Grupe KONČAR siječanj - rujan 2023.

u eurima

Opis pozicije	AOP oznaka	Raspodjeljivo imateljima kapitala Matice															Manjinski (nekontrolirajući) interes	Ukupno kapital i rezerve	
		Temeljni (upisani) kapital	Kapitalne rezerve	Zakonske rezerve	Rezerve za vlastite dionice	Vlastite dionice i udjeli (odbitna stavka)	Statutarne rezerve	Ostale rezerve	Revalorizacijske rezerve	Fer vrijednost financijske imovine raspoložive za prodaju	Učinkoviti dio zaštite novčanih tokova	Učinkoviti dio zaštite neto ulaganja u inozemstvo	Ostale rezerve fer vrijednosti	Tečajne razlike iz preračuna inozemnog poslovanja	Zadržana dobit / preneseni gubitak	Dobit / gubitak poslovne godine			Ukupno raspodjeljivo imateljima kapitala Matice
1	2	3	4	5	6	7	8	9	10	11	12	13	14	15	16	17	18 (3 do 6 - 7 + 8 do 17)	19	20 (18+19)
<b>Tekuće razdoblje</b>																			
<b>1. Stanje na dan početka prethodne poslovne godine</b>	<b>28</b>	160.448.063	95.505	9.626.202	4.526.798	2.051.700	67.872.168	31.861.678	0	0	0	0	0	-16.144	58.799.449	34.568.528	365.730.547	94.701.987	460.432.534
2. Promjene računovodstvenih politika	29	0	0	0	0	0	0	0	0	0	0	0	0	0	0	0	0	0	0
3. Ispravak pogreški	30	0	0	0	0	0	0	0	0	0	0	0	0	6.605	0	0	6.605	0	6.605
<b>4. Stanje na dan početka prethodne poslovne godine (prepravljeno) (AOP 01 do 03)</b>	<b>31</b>	<b>160.448.063</b>	<b>95.505</b>	<b>9.626.202</b>	<b>4.526.798</b>	<b>2.051.700</b>	<b>67.872.168</b>	<b>31.861.678</b>	<b>0</b>	<b>0</b>	<b>0</b>	<b>0</b>	<b>0</b>	<b>-9.539</b>	<b>58.799.449</b>	<b>34.568.528</b>	<b>365.737.152</b>	<b>94.701.987</b>	<b>460.439.139</b>
5. Dobit/gubitak razdoblja	32	0	0	0	0	0	0	0	0	0	0	0	0	0	0	30.889.388	30.889.388	17.421.314	48.310.702
6. Tečajne razlike iz preračuna inozemnog poslovanja	33	0	0	0	0	0	0	0	0	0	0	0	0	105.716	0	0	105.716	94.770	200.486
7. Promjene revalorizacijskih rezervi dugotrajne materijalne i nematerijalne imovine	34	0	0	0	0	0	0	0	0	0	0	0	0	0	0	0	0	0	0
8. Dobitak ili gubitak s osnove naknadnog vrednovanja financijske imovine prema fer vrijednosti kroz ostalu sveobuhvatnu dobit (raspoloživa za prodaju)	35	0	0	0	0	0	0	0	0	0	0	0	0	0	0	0	0	0	0
9. Dobitak ili gubitak s osnove učinkovite zaštite novčanog toka	36	0	0	0	0	0	0	0	0	0	0	0	0	0	0	0	0	0	0
10. Dobitak ili gubitak s osnove učinkovite zaštite neto ulaganja u inozemstvu	37	0	0	0	0	0	0	0	0	0	0	0	0	0	0	0	0	0	0
11. Udio u ostaloj sveobuhvatnoj dobiti/gubitku društava povezanih sudjelujućim interesom	38	0	0	0	0	0	0	0	0	0	0	0	0	0	0	0	0	0	0
12. Aktuarski dobici/gubici po planovima definiranih primanja	39	0	0	0	0	0	0	0	0	0	0	0	0	0	0	0	0	0	0
13. Ostale ne vlasničke promjene kapitala	40	0	0	0	0	0	0	0	0	0	0	0	0	0	0	0	0	0	0
14. Porez na transakcije priznate direktno u kapitalu	41	0	0	0	0	0	0	0	0	0	0	0	0	0	0	0	0	0	0
15. Smanjenje temeljnog (upisanog) kapitala (osim u postupku predstečajne nagodbe i nastalog reinvestiranjem dobiti)	42	-976.685	976.685	0	0	0	0	0	0	0	0	0	0	0	0	0	0	0	0
16. Smanjenje temeljnog (upisanog) kapitala u postupku predstečajne nagodbe	43	0	0	0	0	0	0	0	0	0	0	0	0	0	0	0	0	0	0
17. Smanjenje temeljnog (upisanog) kapitala nastalog reinvestiranjem dobiti	44	0	0	0	0	0	0	0	0	0	0	0	0	0	0	0	0	0	0
18. Otkup vlastitih dionica/udjela	45	0	0	0	0	0	0	0	0	0	0	0	0	0	0	0	0	0	0
19. Uplate članova/dioničara	46	0	0	0	0	0	0	0	0	0	0	0	0	0	0	0	0	0	0
20. Isplata udjela u dobiti/dividende	47	0	0	0	0	0	0	0	0	0	0	0	0	0	-5.092.280	0	-5.092.280	-3.812.002	-8.904.282
21. Ostale raspodjele i isplate članovima/dioničarima	48	0	0	0	-19.507	-19.507	0	0	0	0	0	0	0	0	-3.803.293	0	-3.803.293	3.451.728	-351.565
22. Prijenos u pozicije rezervi po godišnjem rasporedu	49	0	0	100.414	0	0	-2.002.727	315.441	0	0	0	0	0	0	36.155.400	-34.568.528	0	0	0
23. Povećanje rezervi u postupku predstečajne nagodbe	50	0	0	0	0	0	0	0	0	0	0	0	0	0	0	0	0	0	0
<b>24. Stanje na zadnji dan izvještajnog razdoblja tekuće poslovne godine (31 do 50)</b>	<b>51</b>	<b>159.471.378</b>	<b>1.072.190</b>	<b>9.726.616</b>	<b>4.507.291</b>	<b>2.032.193</b>	<b>65.869.441</b>	<b>32.177.119</b>	<b>0</b>	<b>0</b>	<b>0</b>	<b>0</b>	<b>0</b>	<b>96.177</b>	<b>86.059.276</b>	<b>30.889.388</b>	<b>387.836.683</b>	<b>111.857.797</b>	<b>499.694.480</b>
<b>DODATAK IZVJEŠTAJU O PROMJENAMA KAPITALA (popunjava poduzetnik obveznik primjene MSFI-a)</b>																			
<b>I. OSTALA SVEOBUHVAATNA DOBIT TEKUĆEG RAZDOBLJA. UMANJENO ZA POREZE (AOP 33 do 41)</b>	<b>52</b>	<b>0</b>	<b>0</b>	<b>0</b>	<b>0</b>	<b>0</b>	<b>0</b>	<b>0</b>	<b>0</b>	<b>0</b>	<b>0</b>	<b>0</b>	<b>0</b>	<b>105.716</b>	<b>0</b>	<b>0</b>	<b>105.716</b>	<b>94.770</b>	<b>200.486</b>
<b>II. SVEOBUHVAATNA DOBIT ILI GUBITAK TEKUĆEG RAZDOBLJA (AOP 32+52)</b>	<b>53</b>	<b>0</b>	<b>0</b>	<b>0</b>	<b>0</b>	<b>0</b>	<b>0</b>	<b>0</b>	<b>0</b>	<b>0</b>	<b>0</b>	<b>0</b>	<b>0</b>	<b>105.716</b>	<b>0</b>	<b>30.889.388</b>	<b>30.995.104</b>	<b>17.516.084</b>	<b>48.511.188</b>
<b>III. TRANSAKCIJE S VLASNICIMA TEKUĆEG RAZDOBLJA PRIZNATE DIREKTNO U KAPITALU (AOP 42 do 50)</b>	<b>54</b>	<b>-976.685</b>	<b>976.685</b>	<b>100.414</b>	<b>-19.507</b>	<b>-19.507</b>	<b>-2.002.727</b>	<b>315.441</b>	<b>0</b>	<b>0</b>	<b>0</b>	<b>0</b>	<b>0</b>	<b>0</b>	<b>27.259.827</b>	<b>-34.568.528</b>	<b>-8.895.573</b>	<b>-360.274</b>	<b>-9.255.847</b>

## Bilješke uz konsolidirane financijske izvještaje

**Naziv izdatelja: KONČAR - Elektroindustrija d.d. za proizvodnju i usluge**

**OIB: 45050126417**

**Izveštajno razdoblje: 01.01.2023. do 30.09.2023.**

### 1. OPĆI PODACI

#### Djelatnost

Glavna područja djelovanja Grupe KONČAR (dalje: Grupa) su:

- proizvodnja električne energije,
- prijenos i distribucija električne energije,
- tračnička vozila i infrastruktura,
- digitalna rješenja i platforme.

#### Struktura Grupe

U Grupi, uz Maticu, djeluje 11 ovisnih društava iz temeljne djelatnosti, te 3 ovisna društva posebnih djelatnosti i to na istraživanju i razvoju proizvoda i infrastrukturnim uslugama i ulaganjima, te društva pod kontrolom ovisnih društava, uključujući društva Grupe Dalekovod.

Grupa ima jedno pridruženo društvo u Hrvatskoj.

Matica Grupe je KONČAR – Elektroindustrija d.d. za proizvodnju i usluge (OIB: 45050126417), Zagreb, Fallerovo šetalište 22 (dalje: Društvo). Društvo se bavi upravljanjem društvima u svom vlasništvu.

#### Broj zaposlenih

Na dan 30. rujna 2023. godine Grupa je imala 4.913 zaposlenika, dok je na dan 31. prosinca 2022. godine imala 4.826 zaposlenika.

Prosječan broj zaposlenih u razdoblju 1-9.2023. godine iznosio je 4.921 (isto razdoblje 2022. godine: 4.336).

### 2. OSNOVA SASTAVLJANJA I RAČUNOVODSTVENE POLITIKE

#### Osnova sastavljanja

Konsolidirani financijski izvještaji za razdoblje 1-9.2023. godine sastavljeni su sukladno Međunarodnom računovodstvenom standardu 34 – Financijsko izvještavanje u toku godine, kojeg je odobrila Europska unija (EU).

Konsolidirani financijski izvještaji ne uključuju sve podatke i objave koji su obavezni za godišnje konsolidirane financijske izvještaje te ih se treba čitati zajedno s godišnjim konsolidiranim financijskim izvještajima Grupe na dan 31. prosinca 2022. Godišnji konsolidirani financijski izvještaji Grupe sastavljeni su sukladno Međunarodnim standardima financijskog izvještavanja (MSFI) koje je odobrila EU.

Godišnji konsolidirani izvještaji Grupe dostupni su na službenim stranicama Zagrebačke burze ([www.zse.hr](http://www.zse.hr)), Hrvatske agencije za nadzor financijskih usluga ([www.hanfa.hr](http://www.hanfa.hr)) i web stranicama Društva ([www.koncar.hr](http://www.koncar.hr)).

#### Vremenska neograničenost poslovanja

Uprava Društva smatra kako Grupa raspolaže s dovoljno resursa za nastavak rada u doglednoj budućnosti te nije utvrdila značajne neizvjesnosti vezane uz poslovne događaje i uvjete koji mogu dovesti u sumnju vremensku neograničenost poslovanja Grupe.

#### Značajne računovodstvene politike

Konsolidirani financijski izvještaji za razdoblje 1-9. 2023. godine pripremljeni su na temelju istih računovodstvenih politika, prikaza i metoda izračuna koji su se koristili prilikom pripreme godišnjih konsolidiranih financijskih izvještaja Grupe na dan 31. prosinca 2022. godine.

#### Ključne računovodstvene procjene

U pripremi konsolidiranih financijskih izvještaja, Uprava je koristila prosudbe i procjene koje utječu na primjenu računovodstvenih politika i evidentirane iznose imovine i obveza, prihoda i rashoda. Proizašle računovodstvene procjene su, po definiciji, u rijetkim slučajevima izjednačene sa stvarnim rezultatima. Ključne računovodstvene procjene su iste kao one opisane u posljednjem godišnjem financijskom izvješću.

#### Sezonski utjecaj

Grupa nije izložena značajnim sezonskim ili cikličkim promjenama u svom poslovanju.



**3. OVISNA DRUŠTVA**

	<b>30.09.2023.</b>	<b>31.12.2022.</b>
	Udio u glasačkim pravima (%)	Udio u glasačkim pravima (%)
<b>Ovisna društva registrirana u Hrvatskoj koja se konsolidiraju:</b>		
KONČAR - Motori i električni sustavi d.o.o. za proizvodnju, Zagreb	100,00	100,00
KONČAR - Inženjering d.o.o. za proizvodnju i usluge, Zagreb	100,00	100,00
KONČAR - Energetika i usluge d.o.o. za usluge, Zagreb	100,00	100,00
KONČAR - Institut za elektrotehniku d.o.o. za istraživanje, razvoj i usluge, Zagreb	100,00	100,00
KONČAR - Generatori i motori d.o.o. za proizvodnju, Zagreb	100,00	100,00
KONČAR - Metalne konstrukcije d.o.o. za proizvodnju, Zagreb	100,00	100,00
KONČAR – Aparati i postrojenja d.o.o. za proizvodnju, Zagreb	100,00	100,00
KONČAR - Obnovljivi izvori d.o.o. za proizvodnju, Zagreb	100,00	100,00
<i>Direktno vlasništvo</i>	<i>91,25</i>	<i>91,25</i>
<i>Indirektno vlasništvo</i>	<i>8,75</i>	<i>8,75</i>
KONČAR - Električna vozila d.d. za proizvodnju, Zagreb	75,04	75,04
KONČAR - Elektronika i informatika d.o.o. za proizvodnju i usluge, Zagreb	100,00	100,00
KONČAR - Mjerni transformatori d.d. za proizvodnju, Zagreb	99,77	99,77
KONČAR - Distributivni i specijalni transformatori d.d. za proizvodnju, Zagreb	67,90	67,90
KONČAR - Ulaganja d.o.o. za poslovne usluge, Zagreb	100,00	100,00
KONČAR - Digital d.o.o. za digitalne usluge, Zagreb	100,00	100,00
<b>Društva u indirektnom vlasništvu u Hrvatskoj koja se konsolidiraju:</b>		
<i>Napredna energetska rješenja d.o.o., Zagreb (indirektno vlasništvo kroz ovisno društvo KONČAR – Ulaganja d.o.o. za poslovne usluge)</i>	51,00	51,00
<i>Dalekovod d.d., Zagreb (indirektno vlasništvo kroz društvo Napredna energetska rješenja d.o.o.)</i>	38,33	38,33
<i>Proizvodnja MK d.o.o., Velika Gorica (indirektno vlasništvo kroz društvo Dalekovod d.d.)</i>	38,33	38,33
<i>Proizvodnja OSO d.o.o., Velika Gorica (indirektno vlasništvo kroz društvo Dalekovod d.d.)</i>	38,33	38,33
<i>Dalekovod Projekt d.o.o., Zagreb (indirektno vlasništvo kroz društvo Dalekovod d.d.)</i>	38,33	38,33
<i>Dalekovod EMU d.o.o., Vela Luka (indirektno vlasništvo kroz društvo Dalekovod d.d.)</i>	38,33	38,33
<i>EL-RA d.o.o., Vela Luka (indirektno vlasništvo kroz društvo Dalekovod d.d.)</i>	38,33	38,33
<i>Dalekovod Adria d.o.o., Zagreb (indirektno vlasništvo kroz društvo Dalekovod d.d.)</i>	38,33	38,33
<i>Cinčaonica usluge d.o.o. u likvidaciji, Dugo selo (indirektno vlasništvo kroz društvo Dalekovod d.d.)</i>	38,33	38,33
<i>Vjetroelektrana Rust d.o.o. (indirektno vlasništvo kroz ovisno društvo KONČAR – Obnovljivi izvori d.o.o. za proizvodnju)</i>	100,00	100,00
<i>Sunčana elektrana Deponija fosfogipsa d.o.o., Zagreb (indirektno vlasništvo kroz ovisno društvo KONČAR – Obnovljivi izvori d.o.o. za proizvodnju)</i>	51,00	51,00
<i>Telenerg - Inženjering d.o.o., Zagreb (indirektno vlasništvo kroz ovisno društvo KONČAR – Inženjering d.o.o. za proizvodnju i usluge)</i>	100,00	-
<i>Kodeks systemske integracije d.o.o., Zagreb (indirektno vlasništvo kroz ovisno društvo KONČAR – Digital d.o.o. za digitalne usluge)</i>	75,00	-
<b>Društva u indirektnom vladništvu registrirana izvan Hrvatske koja se konsolidiraju:</b>		
<i>Power Engineering Transformatory Sp. z o.o. (PET), Poznan, Poljska (Indirektno vlasništvo kroz ovisno društvo KONČAR – Distributivni i specijalni transformatori d.d. za proizvodnju)</i>	67,90	67,90
<i>Dalekovod Mostar d.o.o., Mostar, BIH (indirektno vlasništvo kroz društvo Dalekovod d.d.)</i>	38,33	38,33
<i>Dalekovod Ljubljana d.o.o., Ljubljana, Slovenija (indirektno vlasništvo kroz društvo Dalekovod d.d.)</i>	38,33	38,33
<i>Dalekovod Norge AS, Oslo, Norveška (indirektno vlasništvo kroz društvo Dalekovod d.d.)</i>	38,33	38,33
<i>Dalekovod Ukrajina d.o.o., Kijev, Ukrajina (indirektno vlasništvo kroz društvo Dalekovod d.d.)</i>	38,33	38,33
<b>Društva u indirektnom vlasništvu koja se ne konsolidiraju zbog nematerijalnosti:</b>		
<i>Konell d.o.o., Sofija, Bugarska (Indirektno vlasništvo kroz ovisno društvo KONČAR – Električna vozila d.d. za proizvodnju)</i>	85,00	85,00

S danom 31.05.2023. društvo Končar - Električni uređaji d.d. pripojeno je društvu KONČAR – Aparati i postrojenja d.o.o. za proizvodnju, a društvo EXA Globe d.o.o. pripojeno je društvu Kodeks systemske integracije d.o.o.

Kod nekoliko ovisnih društava, Matica ima kontrolu kroz većinu glasačkih prava. Međutim, vlasnički udio u navedenim društvima ne korespondira udjelu u glasačkim pravima budući da navedena društva imaju i preferencijalne dionice koje imaju sva prava kao i redovne dionice, osim prava glasa. Udio u vlasništvu navedenih društava je kako slijedi:

	<b>30.09.2023.</b>	<b>31.12.2022.</b>
	Udio u vlasništvu (%)	Udio u vlasništvu (%)
KONČAR - Mjerni transformatori d.d., Zagreb	61,97	61,97
KONČAR - Distributivni i specijalni transformatori d.d., Zagreb	52,73	52,73

#### 4. INFORMACIJE O POSLOVNIM SEGMENTIMA

Grupa je za potrebe upravljanja organizirana u poslovne jedinice prema kriteriju srodnosti pojedinih grupa proizvoda te su u tu svrhu utvrđeni izvještajni segmenti. Izvještajni segmenti Grupe utvrđeni su kako slijedi:

- proizvodnja električne energije - proizvodnja i revitalizacija generatora, izgradnja i revitalizacija hidroelektrana, izgradnja sunčanih elektrana, proizvodnja pretvarača, proizvodnja i instalacija vjetroagregata, upravljanje, održavanje i servisi
- prijenos i distribucija električne energije - proizvodnja i prodaja energetskih, distributivnih, specijalnih, mjernih i ostalih transformatora, dalekovoda, transformatorske stanice, transformatorskih kotlova, oprema za primarnu i sekundarnu distribuciju električne energije, niskonaponska postrojenja, sustavi monitoringa, usluge dijagnostike, ispitivanja i tehničkog nadzora
- tračnička vozila i infrastruktura - izgradnja i prodaja tračničkih vozila poput vlakova i tramvaja, željeznička infrastruktura te povezane usluge održavanja tračničkih vozila
- digitalna rješenja i platforme - digitalna rješenja, digitalne usluge, digitalizacija proizvoda i proizvodnje, sustavi poslovne podrške, ICT infrastruktura i usluge.

Izvještajni segmenti sastavni su dio internih financijskih izvještaja. Interne financijske izvještaje redovito pregledava Uprava Društva koja je i glavni donositelj poslovnih odluka te koja na osnovu njih ocjenjuje uspješnost poslovanja te donosi poslovne odluke.

Ostalo obuhvaća djelatnost najma nekretnina koje nisu u funkciji osnovne djelatnosti, te dijela proizvodnje malih motora i električnih strojeva, te ne predstavlja odvojeni poslovni segment.

##### Prihodi od prodaje po segmentima

Slijedi analiza prihoda od prodaje Grupe po izvještajnim segmentima koji su prikazani u skladu s MSFI 8 Poslovni segmenti.

	<b>01.01.2023. do 30.09.2023.</b>	<b>01.01.2022. do 30.09.2022.</b>
	EUR' 000	EUR' 000
Proizvodnja električne energije	<b>52.347</b>	<b>53.423</b>
Prijenos i distribucija električne energije	<b>431.276</b>	<b>332.759</b>
- prijenos	151.294	138.877
- distribucija	279.982	193.882
Tračnička vozila i infrastruktura	<b>88.948</b>	<b>76.589</b>
- tračnička vozila	71.645	67.551
- izgradnja i modernizacija željezničke infrastrukture	17.302	9.039
Digitalna rješenja i platforme	<b>13.806</b>	<b>2.666</b>
Ukupno izvještajni segmenti	<b>586.376</b>	<b>465.437</b>
Ostalo	71.574	56.358
<b>Ukupni prihodi iz ugovora s kupcima</b>	<b>657.950</b>	<b>521.795</b>
Eliminacije internih odnosa	<b>(56.866)</b>	<b>(48.938)</b>
<b>Prihodi iz ugovora s kupcima</b>	<b>601.084</b>	<b>472.857</b>
Povezana društva	15.343	12.703
Nepovezana društva	585.741	460.155
<b>Ukupni prihodi iz ugovora s kupcima</b>	<b>601.084</b>	<b>472.857</b>

**5. OSTALI POSLOVNI PRIHODI I RASHODI**

Ostali poslovni prihodi iznose 14,08 milijuna eura i odnose se na prihode od prodaje imovine, prihode od državnih potporana, prihode od naknda šteta i drugih prihoda.

**6. KAPITALIZIRANI TROŠKOVI PLAĆA**

U razdoblju 1-9.2023. godine društva Grupe kapitalizirala su plaće u ukupnom iznosu 1.147 tisuća eura (neto plaće 684 tisuća eura, porez, prizrez i doprinosi iz plaća 326 tisuća eura, te doprinosi na plaću u iznosu od 137 tisuća eura).

**7. ZARADA PO DIONICI**

	<b>01.01.2023. do 30.09.2023.</b>	<b>01.01.2022. do 30.09.2022.</b>
	EUR' 000	EUR' 000
<b>Neto dobit pripisana vlasnicima Matice</b>	<b>30.889</b>	<b>24.446</b>
Ponderirani prosječni broj dionica	2.546.212	2.545.295
<b>Osnovna i razrijeđena zarada po dionici (u eur)</b>	<b>12,13</b>	<b>9,60</b>

**8. DUGOTRAJNA MATERIJALNA I NEMATERIJALNA IMOVINA**

U razdoblju 1-9.2023. godine Grupa je nabavila 19.564 tisuće eura imovine (1-9.2022.: 20.910 tisuća eura). Trošak amortizacije u razdoblju 1-9.2023. godine iznosio je 14.010 tisuća eura (1-9.2022. godine: 12.443 tisuće eura).

**9. ZALIHE**

U razdoblju 1-9. 2023. godine Grupa je iskazala vrijednosno usklađenje zaliha u iznosu od 143 tisuće eura (1-9.2022. godine: 699 tisuća eura).

**10. KAPITAL I REZERVE**

Temeljni (upisani) kapital utvrđen je u nominalnoj vrijednosti u iznosu od 159.471.378 eura (31. prosinca 2022.: 160.448.063 eura) i sastoji se od 2.572.119 dionica nominalne vrijednosti 62 eura. Redovne dionice Društva uvrštene su na Službeno tržište Zagrebačke burze pod oznakom KOEI-R-A. Društvo na 30.09.2023. godine posjeduje 25.732 vlastitih dionica (31.prosinca 2022.: 25.979 dionica). Odlukom Skupštine Društva od 13.06.2023. godine usklađen je temeljni kapital Društva sa eurima te je isto objavljeno 28.9.2023. u sudskom registru.

**11. OBVEZE PO KREDITIMA**

	<b>30.09.2023.</b>	<b>31.12.2022.</b>
	EUR' 000	EUR' 000
<b>Obeze po kreditima</b>		
Dugoročne	32.793	22.533
Kratkoročne	35.961	52.335
	<b>68.754</b>	<b>74.868</b>

Bankovni krediti osigurani su zalogom nad nekretninama i pokretninama. Sadašnja vrijednost nekretnina na kojima su upisana založna prava iznosi 19.681 tisuću eura, a sadašnja vrijednost pokretnina na kojima su upisana založna prava iznosi 4.419 tisuća eura.

Obveze po kreditima dospijevaju na plaćanje kako slijedi:

	<b>30.09.2023.</b> EUR' 000
Unutar jedne godine	35.961
Od 1 do 2 godine	9.043
Od 2 do 5 godina	16.600
Iznad 5 godina	7.150
	<b>68.754</b>

## 12. TRANSAKCIJE S POVEZANIM STRANAMA

Strane se smatraju povezanim ako jedna strana ima sposobnost kontrole nad drugom stranom, ako je pod zajedničkom kontrolom ili ima značajan utjecaj na poslovanje druge strane. Grupa je također u značajnom vlasništvu Republike Hrvatske i ostalih društava pod kontrolom ili značajnim utjecajem Republike Hrvatske. Sukladno tome, Grupa je u povezanom odnosu s državnim institucijama i ostalim društvima u većinskom državnom vlasništvu ili društvima u kojima država ima značajan utjecaj. U svrhu objava transakcija s povezanim društvima, Grupa ne smatra rutinske transakcije (kao plaćanje poreza, pristojbi i sl.) s radnim lokalnim komunalnim društvima (u direktnom ili indirektnom vlasništvu države) ili s drugim državnim tijelima transakcijama s povezanim društvima. Značajnije transakcije koje Grupa ima s državnim poduzećima odnose se na opskrbu električnom i toplinskom energijom i slične usluge. Izuzev navedenih transakcija, Grupa je u razdoblju 1-9.2023. godine ostvarila prihode od prodaje državnim institucijama i ostalim društvima u većinskom državnom vlasništvu ili društvima u kojima država ima značajan utjecaj u ukupnom iznosu od 125,37 milijuna eura (1-9. 2022: 116,77 milijuna eura), a koji se većinom odnose na prihode od inženjering poslova, tračničkih vozila te industrijske elektronike.

	<b>30.09.2023.</b> EUR' 000	<b>31.12.2022.</b> EUR' 000
<b>Potraživanja</b>		
Pridružena društva	3.467	8.175
Zajednički pothvati	766	283
	<b>4.233</b>	<b>8.458</b>
<b>Obveze</b>		
Pridružena društva	3.165	9.374
Zajednički pothvati	2.151	16
	<b>5.316</b>	<b>9.390</b>
	<b>01.01.2023.</b> <b>do 30.09.2023.</b> EUR' 000	<b>01.01.2022.</b> <b>do 30.09.2022.</b> EUR' 000
<b>Prihodi od prodaje</b>		
Pridružena društva	12.746	12.421
Zajednički pothvati	2.597	282
	<b>15.343</b>	<b>12.703</b>
<b>Poslovni rashodi</b>		
Pridružena društva	12.665	13.312
Zajednički pothvati	307	37
	<b>12.972</b>	<b>13.349</b>

## 13. DOGAĐAJI NAKON DATUMA BILANCE

Nakon datuma izvještavanja, do datuma odobrenja financijskih izvještaja, nije bilo događaja koji bi značajno utjecali na konsolidirane financijske izvještaje Grupe za razdoblje 1-9.2023. godine, koji bi, slijedom toga, trebali biti objavljeni.

## C Izjava posloводства o odgovornosti

Konsolidirani financijski izvještaji Grupe KONČAR, sastavljaju se u skladu s Međunarodnim standardima financijskog izvještavanja (MSFI) te hrvatskim Zakonom o računovodstvu.

Konsolidirani financijski izvještaji Grupe KONČAR za razdoblje od 1. siječnja do 30. rujna 2023. godine daju cjeloviti i istinit prikaz imovine i obveza, dobiti i gubitka, financijskog položaja i poslovanja izdavatelja i društava uključenih u konsolidaciju kao cjeline.

Izvještaj posloводства za razdoblje do 30. rujna 2023. godine sadrži istinit i vjeran prikaz rezultata poslovanja Društva.

Potpisano u ime Uprave:

mr. sc. Gordan Kolak, dipl. ing.  
predsjednik Uprave



Josip Lasić, CFA  
član Uprave za financije



Zagreb, 31. listopada 2023. godine



# KONČAR

Fallerovo šetalište 22  
10000 Zagreb, Hrvatska  
tel: +385 1 3655 555  
e-mail: [marketing@koncar.hr](mailto:marketing@koncar.hr), [ir@koncar.hr](mailto:ir@koncar.hr)