

KONSOLIDIRANI IZVJEŠTAJ GRUPE KONČAR
siječanj – lipanj 2021.



Rast ključnih poslovnih pokazatelja

Ugovoreni poslovi

+46,5%

U odnosu na isto razdoblje prošle godine

Backlog

+13,8%

U odnosu na 1.1.2021.

Poslovni prihodi

+18,3%

U odnosu na isto razdoblje prošle godine

EBITDA

+54,9%

U odnosu na isto razdoblje prošle godine

EBITDA marža

+190 bps

U odnosu na isto razdoblje prošle godine

Izvoz

+9,6%

U odnosu na isto razdoblje prošle godine

Sadržaj

A Izvještaj Uprave KONČAR – Elektroindustrija d.d.	4
B Konsolidirani financijski izvještaji Grupe KONČAR za siječanj – lipanj 2021. godine	11
C Izjava posloводства o odgovornosti	26

A Izvještaj Uprave

Komentar mr.sc. Gordana Kolaka, predsjednika Uprave



Daljnji rast novougovorenih poslova u prvom polugodištu 2021. godine i stanja ugovorenih poslova (*backlog*) te rast svih pokazatelja poslovanja odraz su niza aktivnosti koje je Grupa KONČAR poduzela u složenoj gospodarskoj situaciji. U okruženju koje još uvijek sadrži mnoge neizvjesnosti povezane s pandemijom koronavirusa pokazali smo otpornost i usredotočenost na naše poslovne partnere, zaposlenike, proizvođače i komercijalne aktivnosti te smo zadovoljni ostvarenim u prvih šest mjeseci ove poslovne godine.

KONČAR je prvo polugodište 2021. godine završio s odličnim rezultatima i svi ključni poslovni pokazatelji pokazuju rast u odnosu na isto razdoblje prošle godine.

Konsolidirani poslovni prihodi ostvareni su u iznosu od 1.626,0 milijuna kuna, što je 18,3 posto više od ostvarenja u istom razdoblju 2020. godine. Prodaja u izvozu bilježi daljnji rast i ostvarena je u iznosu od 983,6 milijuna kuna, što je 86,2 milijuna kuna ili 9,6 posto više od ostvarenja prvog polugodišta prošle godine. Udio izvoza u ukupnim prihodima od prodaje proizvoda i usluga iznosi 61,7 posto. Novougovoreni poslovi iznose 2.178,1 milijun kuna, što je 691,8 milijuna kuna ili 46,5 posto više u odnosu na prošlu godinu. Omjer ugovorenih i realiziranih poslova za razdoblje siječanj – lipanj 2021. godinu (*book-to-bill ratio*) iznosi 1,37.

Uz prodajne, ostvareni su i odlični financijski rezultati. EBITDA iznosi 129,7 milijuna kuna i veća je za 46 milijuna kuna u odnosu na ostvarenu EBITDU za siječanj – lipanj 2020. godine. EBITDA marža iznosi 8,1 posto (u istom razdoblju prošle godine iznosila je 6,2 posto). Operativna dobit ostvarena je u iznosu od 81,3 milijuna kuna a ostvareni neto konsolidirani rezultat Grupe iznosi 74,3 milijuna kuna i u odnosu na isto poslovno razdoblje prošle godine veći je za 41,2 milijuna kuna.

Knjiga narudžbi (*backlog*) na kraju lipnja iznosi 4,8 milijardi kuna, što je 13,8 posto više od stanja na početku godine. Plan prihoda od prodaje u potpunosti je pokriven ugovorenim poslovima, a do kraja godine očekuje se ugovaranje novih poslova za realizaciju u 2022. i narednim godinama. Krajem polugodišta *backlog* za realizaciju u godinama koje slijede iznosi 3 milijarde kuna.

Uz dobre financijske rezultate, tijekom drugog tromjesečja potpisano je više značajnih ugovora od kojih posebno izdvajamo ugovor o zamjeni primarne opreme u Glavnoj hidroelektrani Senj, vrijednosti 330 milijuna kuna i ugovor koji nije toliko financijski značajan, ali predstavlja iskorak na Azijskom tržištu. Nakon dvogodišnjeg kontinuiranog procesa nuđenja i pregovora, prvi put u povijesti, dobiven je posao na zahtjevnom tržištu Japana. KONČAR će za japanskog naručitelja izvršiti projektiranje, proizvodnju i nadzor pri montaži tri generatora za dvije različite male hidroelektrane (MHE).

U prvoj polovici godine krenula je i isporuka niskopodnih tramvaja za Latviju, a Društva s područja transformatorskog programa ostvarila su prodaju veću za dvadeset posto u odnosu na prošlu godinu te održala dobar financijski rezultat usprkos značajnom porastu cijena glavnih sirovina i materijala, prije svega bakra, aluminijska, čelika i transformatorskog lima.

Od značajnih poslovnih događaja koji su obilježili poslovanje prvog polugodišta ove godine važan je iskaz interesa za financijsko restrukturiranje društva Dalekovid d.d. Prema objavljenom Javnom pozivu ulagateljima dostavili smo uvjetovanu ponudu za sudjelovanje u dokapitalizaciji Društva.

Na razini cijele Grupe izvršene su procjene poslovanja do kraja godine. Očekuju se prihodi u skladu s planiranima te daljnje pojačano ugovaranje novih poslova. Niska razina zaduženosti, usklađenost izvora sredstava i ulaganja te financijska stabilnost omogućuju daljnji rast i razvoj cijele Grupe i ostvarenje zadanih ciljeva.

mr.sc. Gordana Kolak, dipl.ing.
predsjednik Uprave

KLJUČNI POKAZATELJI POSLOVANJA

u 000 HRK				Indeks
Pokazatelji poslovanja	Q I-II 2020.	Q I-II 2021.	Δ	2021./2020.
Poslovni prihodi	1.373.981	1.626.046	252.065	118,3
Prihodi od prodaje - ukupno	1.341.225	1.593.104	251.879	118,8
Prihodi od prodaje - izvoz	897.413	983.627	86.214	109,6
Poslovni rashodi	1.339.233	1.544.741	205.508	115,3
Operativna dobit	34.748	81.305	46.557	234,0
Operativna marža	2,6%	5,1%		+257 bps
Neto dobit	33.142	74.337	41.195	224,3
Amortizacija	48.984	48.394	-590	98,8
EBITDA	83.732	129.699	45.967	154,9
EBITDA marža	6,2%	8,1%		+190 bps
EBITDA normalizirana ¹	76.336	116.531	40.195	152,7
EBITDA marža normalizirana ¹	5,7%	7,3%		+162 bps
Stanje novca (depoziti+gotovina) ²	819.772	698.217	-121.555	85,2
Kreditni (dugoročni+kratkoročni) ²	224.939	237.815	12.876	106,9
Ugovoreni poslovi	1.486.318	2.178.148	691.830	146,5
Backlog ²	4.228.305	4.813.349	585.044	113,8
Book-to-bill ratio	1,11	1,37		

EBITDA normalizirana¹: EBITDA umanjena za neto učinak rezerviranja, prihode od prodaje imovine, prihode od naknada šteta i uvećana za vrijednosno usklađivanje kratkotrajne imovine

Stanje novca, krediti, backlog²: stanje 31.12.2020. godine

Ključni pokazatelji računa dobiti i gubitka siječanj – lipanj 2021.

Ukupno ostvareni **konsolidirani prihodi** Grupe iznose 1.636,9 milijuna kuna te su veći za 248,8 milijuna kuna ili 17,9 posto u odnosu na ostvareno za prvih šest mjeseci 2020. godine.

Poslovni prihodi ostvareni su u iznosu od 1.626 milijuna kuna što je 18,3 posto više od ostvarenog za isto razdoblje prošle godine. Udio prihoda od prodaje u poslovnim prihodima iznosi 97,8 posto.

Poslovni rashodi ostvareni su u iznosu od 1.544,7 milijuna kuna i 15,3 posto su veći od ostvarenja u istom razdoblju 2020. godine. U poslovnim rashodima materijalni troškovi (troškovi sirovina i materijala, troškovi prodane robe i ostali vanjski troškovi) ostvareni su u iznosu od 1.113,2 milijuna kuna. Učešće materijalnih troškova u poslovnim prihodima, korigiranim za promjenu vrijednosti zaliha, iznosi 67,2 posto i u odnosu na isto razdoblje prethodne godine veće je za 0,9 postotnih poena.

U prvom polugodištu 2021. došlo je do značajnog porasta cijena glavnih sirovina i materijala poglavito u dijelu koji se odnosi na transformatorski program (bakar, aluminij, transformatorski lim, transformatorsko ulje, čelik), što se odrazilo na rast materijalnih troškova. Utjecaj porasta cijena na poslovanje očekuje se i u drugom polugodištu 2021. godine te u 2022. godini. Grupa poduzima mjere i aktivnosti kojima će se ublažiti značajniji utjecaj navedenog porasta cijena na poslovanje.

Troškovi osoblja iznose 322,1 milijuna kuna i veći su za 9,4 milijuna kuna ili 3 posto u odnosu na prošlu godinu. Udio troškova osoblja u poslovnim prihodima iznosi 19,4 posto što je za 2,5 postotnih poena manje u odnosu na siječanj – lipanj 2020. godine.

Neto financijski rezultat je pozitivan i iznosi 4,3 milijuna kuna, dok je u usporednom razdoblju iznosio 10,8 milijuna kuna. Navedeno je u najvećoj mjeri povezano s kretanjem tečaja stranih valuta na najznačajnijim tržištima za Gruppu.

Sva Društva su u prvom polugodištu ostvarila **pozitivan rezultat**.

EBITDA iznosi 129,7 milijuna kuna i veća je za 46 milijuna kuna u odnosu na ostvarenu EBITDA-u u prvom polugodištu 2020. godine. EBITDA marža iznosi 8,1 posto (u istom razdoblju prošle godine iznosila je 6,2 posto).

Normalizirana EBITDA iznosi 116,5 milijuna kuna i za 40,2 milijuna kuna je veća od normalizirane EBITDA-e u prvoj polovici 2020. godine. Normalizirana EBITDA izračunata je na način da je EBITDA umanjena za neto učinak rezerviranja, prihode od prodaje imovine, prihode od naknada šteta te uvećana za vrijednosno usklađenje kratkotrajne imovine.

Konsolidirani račun dobiti/gubitka

Pozicije (u 000 HRK)	Q I-II 2020.	Q I-II 2021.	Δ	Indeks 2021./2020.
POSLOVNI PRIHODI	1.373.981	1.626.046	252.065	118,3
POSLOVNI RASHODI	1.339.233	1.544.741	205.508	115,3
Materijalni troškovi i promjena vrijednosti zaliha	894.500	1.083.794	189.294	121,2
Troškovi osoblja	312.690	322.077	9.387	103,0
Amortizacija	48.984	48.394	-590	98,8
Ostali troškovi	82.418	88.805	6.387	107,7
Vrijednosno usklađivanje dugotrajne i kratkotrajne imovine	641	1.671	1.030	260,7
OPERATIVNA DOBIT	34.748	81.305	46.557	234,0
UDIO U DOBITI PRIDRUŽENIH PODUZETNIKA	0	4.451	4.451	
UDIO U GUBITKU PRIDRUŽENIH PODUZETNIKA	1.957	360	-1.597	
FINANCIJSKI PRIHODI	14.088	6.414	-7.674	45,5
FINANCIJSKI RASHODI	3.325	2.094	-1.231	63,0
UKUPNI PRIHODI	1.388.069	1.636.911	248.842	117,9
UKUPNI RASHODI	1.344.515	1.547.195	202.680	115,1
Dobit prije oporezivanja	43.554	89.716	46.162	206,0
Porez na dobit	10.412	15.379	4.967	147,7
DOBIT RAZDOBLJA	33.142	74.337	41.195	224,3

Financijska pozicija

				Indeks
Skraćena bilanca (u 000 HRK)	31.12.2020.	30.6.2021.	Δ	2021./2020.
Imovina	4.174.892	4.158.736	-16.156	99,6
Dugotrajna imovina	1.598.223	1.589.553	-8.670	99,5
Kratkotrajna imovina	2.576.669	2.569.183	-7.486	99,7
Obveze	1.504.372	1.447.335	-57.037	96,2
Rezerviranja	177.779	177.686	-93	99,9
Dugoročne obveze	123.116	135.237	12.121	109,8
Kratkoročne obveze	1.203.477	1.134.412	-69.065	94,3
Kapital	2.670.520	2.711.401	40.881	101,5

Ključne značajke bilance na 30.6.2021.

Zalihe su povećane za iznos od 96,4 milijun kuna. U strukturi zaliha iznos zaliha sirovina i materijala povećan je za 45,5 milijuna kuna, povećan je iznos proizvodnje u tijeku za 45,7 milijuna kuna, smanjen je iznos zaliha gotovih i polugotovih proizvoda za 18,6 milijuna kuna, zalihe trgovačke robe povećane su za 0,4 milijuna kuna te je povećan iznos predujmova za zalihe i to za iznos od 23,3 milijuna kuna. Do povećanje zaliha u najznačajnijem djelu došlo je zbog povećanja nivoa zaliha u Društvima u kojima se u narednom razdoblju očekuju povećane isporuke.

Ukupna kratkotrajna potraživanja povećana su za iznos od 21,1 milijuna kuna. Potraživanja od kupaca i ugovorna imovina povećani su za iznos od 27,4 milijun kuna. Potraživanja za dividendu smanjena su za 25,6 milijuna kuna (dividenda pridruženog društva). Ostala potraživanja veća su za 19,3 milijuna kuna, a u najvećem djelu odnose se na potraživanja od države (PDV i potraživanja za preplaćene poreze) i potraživanja za kamate.

Financijska imovina i novac manji su za iznos od 120,2 milijuna kuna i odnose se na stanje depozita koje je manje za 33,4 milijuna kuna i dane zajmove koji su veći za 1,2 milijun kuna. Na nivou Grupe stanje novca iznosi 655,6 milijuna kuna i manje je za 88,2 milijuna kuna.

Kratkoročne obveze iznose 1.134,4 milijuna kuna i manje su za 69 milijuna kuna u odnosu na stanje 31.12.2020. godine.

U strukturi kratkoročnih obveza do značajnijih promjena došlo je na poziciji obveza za poreze i doprinose koji su manji za 30,4 milijuna kuna te obveza prema dobavljačima koje su manje za 28,9 milijuna kuna i obveza za predujmove koja je manja za 22,4 milijuna kuna.

Kratkoročne obveze prema bankama iznose 108,2 milijuna kuna i veće su za 3,7 milijuna kuna u odnosu na kraj 2020. godine. Ostale kratkoročne obveze iznose 25 milijuna kuna i veće su za 6,3 milijun kuna.

Odgodena plaćanja troškova i prihod budućeg razdoblja iznosi 153,6 milijuna kuna i veća su za 2,3 milijuna kuna.

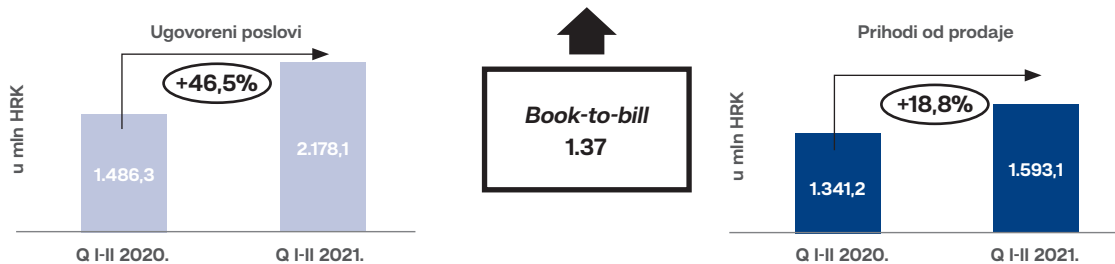
Društva Grupe uredno i na vrijeme podmiruju obveze prema dobavljačima.

Ukupni krediti (dugoročni i kratkoročni) iznose 237,8 milijuna kuna i veći su za 12,9 milijuna kuna u odnosu na stanje na kraju 2020. godine. Grupa ima nizak nivo zaduženosti prema financijskim institucijama te ukupni krediti čine 5,7 posto ukupnih izvora.

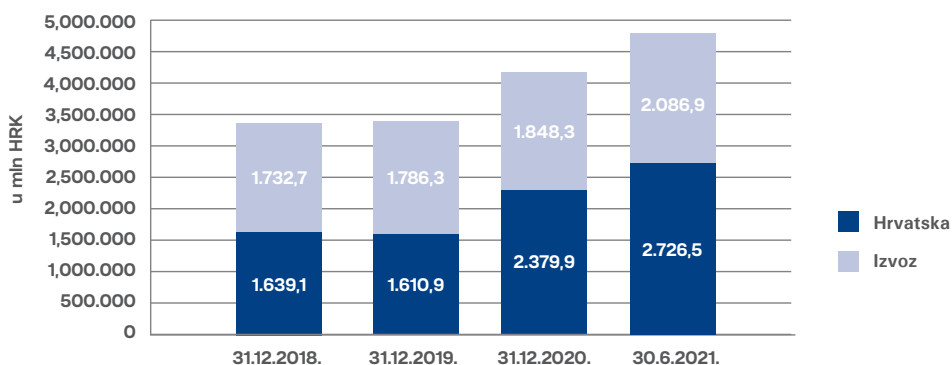
u 000 HRK	31.12.2020.	30.6.2021.	Δ
Dugoročne obveze prema bankama	120.407	129.669	9.262
Kratkoročne obveze prema bankama	104.532	108.146	3.614
Financijska imovina	77.084	44.910	-32.174
Novac i novčani ekvivalenti	743.747	655.570	-88.177
Neto dug	-595.892	-462.665	133.227
Normalizirana EBITDA (1.-6.2021.)	76.336	116.531	40.195
Neto dug / normalizirana EBITDA	neg	neg	

u 000 HRK	31.12.2020.	30.6.2021.	Δ
Kratkotrajna imovina	2.576.669	2.569.183	-7.486
Kratkotrajne obveze	1.203.477	1.134.412	-69.065
Odnos kratkotrajne imovine i kratkotrajnih obveza	2,1	2,3	

Tržišna pozicija



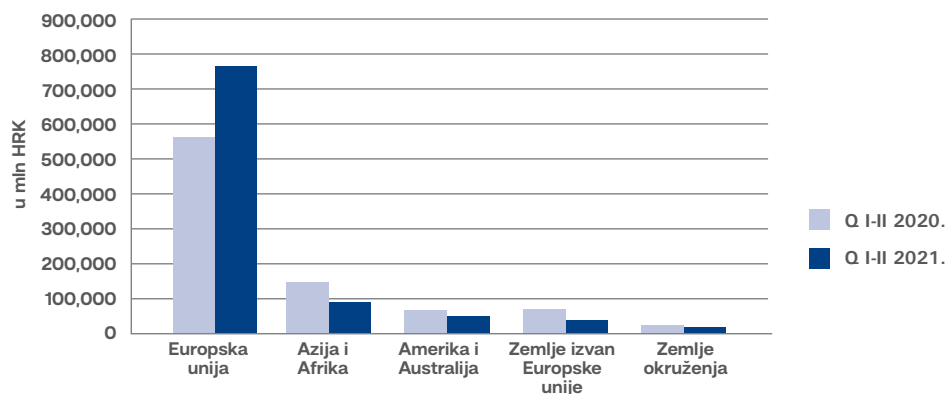
Kretanje stanja knjige narudžbi – backlog



Prihodi od prodaje po tržištima

(u 000 HRK)	Q I-II 2020.	Udio u %	Q I-II 2021.	Udio u %
Hrvatska	443.812	33,1	609.477	38,3
Zemlje EU	576.224	43,0	774.544	48,6
Ukupno EU	1.020.036	76,1	1.384.021	86,9
Azija i Afrika	144.129	10,7	97.329	6,1
Amerika i Australija	69.623	5,2	48.401	3,0
Zemlje Europe izvan EU	74.715	5,6	39.102	2,5
Zemlje okruženja	32.722	2,4	24.251	1,5
Ukupno ostale zemlje	321.189	23,9	209.083	13,1
UKUPNO PRIHODI OD PRODAJE	1.341.225	100,0	1.593.104	100,0

Izvoz po kontinentima



Društva Grupe KONČAR ostvarila su za razdoblje siječanj – lipanj 2021. konsolidirane prihode od prodaje proizvoda i usluga u iznosu od 1.593,1 milijuna kuna, što je 251,9 milijuna kuna ili 18,8 posto više u odnosu na ostvarenje u istom razdoblju 2020. godine.

Na domaćem tržištu ostvareni su prihodi u iznosu od 609,5 milijuna kuna, što je 165,7 milijuna kuna ili 37,3 posto više u odnosu na ostvarenje istog razdoblja 2020. godine. U ukupnim prihodima od prodaje proizvoda i usluga udio domaćeg tržišta iznosi 38,3 posto.

U strukturi prihoda od prodaje proizvoda i usluga na domaćem tržištu, prihodi od prodaje proizvoda i usluga društvima unutar HEP grupe (HEP – Proizvodnja, HEP – ODS, HOPS) ostvareni su u iznosu od 274,8 milijuna kuna (45 posto ukupno ostvarenih prihoda od prodaje proizvoda i usluga na domaćem tržištu). Prihodi od prodaje proizvoda i usluga HŽ Putničkom prijevozu, HŽ Infrastrukturi i Tehničkim servisima željezničkih vozila ostvareni su u iznosu od 119,6 milijuna kuna (19,6 posto ukupno ostvarenih prihoda na domaćem tržištu).

Prihodi od prodaje proizvoda i usluga na inozemnom tržištu ostvareni su u iznosu od 983,6 milijuna kuna što je 86,2 milijuna kuna ili 9,6 posto više od ostvarenja prošle godine. U ukupnim prihodima od prodaje proizvoda i usluga udio izvoza iznosi 61,7 posto.

Pojedinačno po zemljama najznačajniji izvoz ostvaren je na tržištu Njemačke i to iznos od 181,6 milijuna kuna ili 18,5 posto ukupnog izvoza. U odnosu na ostvarenje istog razdoblja prošle godine u Njemačku je izvezeno roba i usluga u vrijednosti većoj za 78,4 milijuna kuna. U Švedsku je izvezeno roba i usluga u iznosu od 145,4 milijuna kuna ili 14,8 posto ukupnog izvoza, u Austriju 78,8 milijuna kuna ili 8 posto od ukupno ostvarenog izvoza

U odnosu na isto razdoblje prethodne godine uz Njemačku i Švedsku, do značajnijeg povećanja prihoda od prodaje proizvoda i usluga u izvozu došlo je na slijedećim tržištima: Grčka (38,9 milijuna kuna više), UAE (25,9 milijuna kuna više) i Nizozemska u koju je izvezeno 17,2 milijuna kuna više roba i usluga u odnosu na isto razdoblje prošle godine.

U odnosu na prethodnu godinu izvoz u zemlje Europske unije povećan je za 198,3 milijuna kuna i za prvo polugodište iznosi 774,5 milijuna kuna, dok je na svim ostalim kontinentima došlo do blagog pada prihoda, što je posljedica nemogućnosti putovanja i direktnog kontakta s kupcima u vrijeme *lockdowna*.

U prvom polugodištu 2021. godine društva Grupe KONČAR ugovorila su novih poslova u iznosu od 2.178,1 milijuna kuna. U odnosu na prošlu godinu ugovoreno je 691,8 milijuna kuna ili 46,5 posto više novih poslova. Omjer ugovorenih i realiziranih poslova za siječanj – lipanj 2021. (*book-to-bill ratio*) iznosi 1,37.

Od ukupnog iznosa ugovorenih poslova 956,0 milijuna kuna (43,9 posto ukupno ugovorenih poslova) ugovoreno je za domaće tržište, a 1.122,1 milijun kuna (56,1 posto ukupno ugovorenih poslova) odnosi se na ugovore u izvozu.

Od ugovorenih poslova na domaćem tržištu najznačajniji dio odnosi se na ugovore za društva unutar HEP grupe (HEP – Proizvodnja, HEP – ODS, HOPS) i to u iznosu od 665,5 milijuna kuna (69,6 posto od ukupno ugovorenog na domaćem tržištu). Od ukupno novougovorenih poslova za HEP grupu najznačajniji iznos odnosi se na ugovor o zamjeni primarne opreme u HE Senj. Ugovoreni radovi i oprema vrijedni 330 milijuna kuna, glavni su dio projekta rekonstrukcije HE Senj, kojim će se snaga elektrane povećati za 20 MW. Planirano je da će radovi započeti 2022., a završiti 2026. godine.

Na inozemnom tržištu, u razdoblju siječanj – lipanj 2021. ugovoreno je novih poslova u iznosu od 1.222,1 milijun kuna, što je 157,1 milijun kuna ili 14,7 posto više od ugovorenog u istom razdoblju prošle godine.

Od ukupno ugovorenih poslova na inozemnim tržištima najveći dio ugovorenih poslova odnosi se na zemlje Europske unije i to iznos od 927,3 milijuna kuna, što je 129,8 milijuna kuna ili 16,3 posto više od ugovorenog za prvo polugodište 2020. godine. Najznačajnije povećanje ugovorenosti je na tržištu Italije (56,7 milijuna kuna više), Njemačke (46,4 milijuna kuna više) i Švedske (44,2 milijuna kuna više) u odnosu na prethodnu godinu.

Nakon pada ugovorenosti u 2020. godini i I. kvartalu 2021. godine na tržištima izvan EU, u II. kvartalu 2021. godine došlo je do povećanja ugovorenosti na ostalim tržištima. Na tržištu europskih zemalja koje su izvan Europske unije ugovoreno je 90,1 milijun kuna novih poslova, što je 29,6 milijuna kuna više u odnosu na isto razdoblje 2020. godine. U zemljama okruženja ugovoreno je 49,6 milijuna kuna novih poslova (13,3 milijuna kuna više), zemljama Američkog kontinenta i Australiji 49 milijuna kuna (9,2 milijuna kuna više). Pad se još uvijek bilježi na tržištima Azije i Afrike (24,9 milijuna kuna manje), gdje je ugovoreno 106,1 milijun kuna novih poslova.

Prema dinamici isporuke, za realizaciju u 2021. godini ugovoreno je 908,4 milijuna kuna ili 41,7 posto novo ugovorenih poslova a za realizaciju u 2022. i narednim godinama ugovoren je iznos od 1.269,8 milijuna kuna ili 58,3 posto od ukupnog iznosa novougovorenih poslova u 2020. godini.

Stanje ugovorenih poslova (*backlog*) na dan 30. lipnja 2021. godine iznosi 4.813,3 milijuna kuna, što je 13,8 posto više u odnosu na stanje na početku godine. U stanju otvorenih obveza, ugovori za realizaciju u 2021. godini iznose 1.774,0 milijuna kuna te je time plan prihoda od prodaje 2021. godine u potpunosti pokriven ugovorenim poslovima.

Informacija za dioničare

KOEI-R-A	30.6.2020.	30.6.2021.	Indeks
Zadnja cijena (HRK)	466,00	755,00	162,0
Najviša cijena (HRK)	670,00	765,00	114,2
Najniža cijena (HRK)	430,00	580,00	134,9
Volumen	52.937	60.074	113,5
Promet (HRK)	26.899.368	40.543.870	150,7
Tržišna kapitalizacija (HRK)	1.187.786.468	1.921.813.995	161,8
EPS (dobit po dionici HRK)	6,30	21,26	337,5

(dobit vlasnika matice/ponderirani broj dionica)

Dionica KONČAR – Elektroindustrije d.d., nalazi se na kotaciji Službenog tržišta Zagrebačke burze. Dionicu označava simbol KOEI-R-A. Društvo u skladu s pozitivnim propisima osigurava redovan pristup informacijama o svom radu i djelovanju, kao i podatke o činjenicama i okolnostima koje mogu utjecati na cijenu dionica (cjenovno osjetljive informacije).

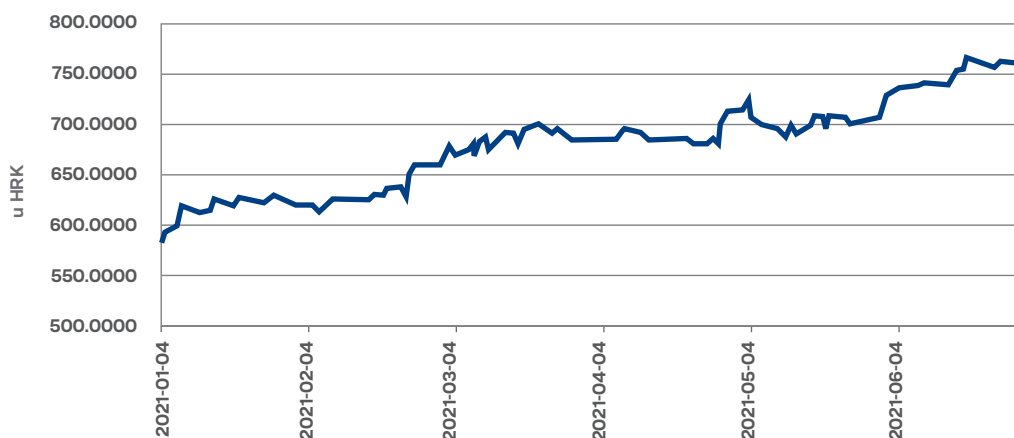
Temeljni kapital Društva iznosi 1.208.895.930,00 kuna i sastoji se od 2.572.119 redovnih dionica nominalne vrijednosti 470,00 kuna.

U odnosu na isto razdoblje 2020. godine, cijena dionice KONČARA porasla je za 62 posto.

Dobit po dionici iznosi 21,26 kuna i veća je za 14,97 kuna u odnosu na dobit po dionici ostvarenoj u dva kvartala 2020. godine. Tržišna kapitalizacija iznosi 1,92 milijarde kuna i veća je 733 milijuna kuna u odnosu na 30.6.2020. godine.

Glavna skupština Društva održana je 1. lipnja 2021. godine. Dioničari su izglasali odluku o isplati dividende dioničarima u iznosu od 5,80 kuna po dionici. Dividenda je isplaćena 30. lipnja 2021. i to iz raspoložive dobiti ostvarene u 2020. godini i kumulirane zadržane dobiti iz prethodnih godina.

Kretanje cijene dionice KOEI-R-A u 2021. godini



B Konsolidirani financijski izvještaji Grupe KONČAR siječanj – lipanj 2021.

Prilog 1

OPĆI PODACI ZA IZDAVATELJE

Razdoblje izvještavanja:	01/01/2021	do	30/06/2021
Godina:	2021	Kvartal:	2

Tromjesečni financijski izvještaji

Matični broj (MB):	03282635	Oznaka matične države članice izdavatelja:	HR
Matični broj subjekta (MBS):	080040936		
Osobni identifikacijski broj (OIB):	45050126417	LEI:	74780000HOSHMRW0115
Šifra ustanove:	501		
Tvrtka izdavatelja:	KONČAR - ELEKTROINDUSTRIJA d.d.		
Poštanski broj i mjesto:	10000	ZAGREB	
Ulica i kućni broj:	FALLEROVO ŠETALIŠTE 22		
Adresa e-pošte:	koncar.finance@koncar.hr		
Internet adresa:	www.koncar.hr		
Broj zaposlenih (krajem izvještajnog razdoblja):	3591		
Konsolidirani izvještaj:	KD	(KN-nije konsolidirano/KD-konsolidirano)	
Revidirano:	RN	(RN-nije revidirano/RD-revidirano)	

Tvrtke ovisnih subjekata (prema MSFI):	Sjedište:	MB:
Končar - Energetika i usluge d.o.o.	Zagreb	1343068
Končar - Institut za elektrotehniku d.d.	Zagreb	3645363
Končar - Elektronika i informatika d.d.	Zagreb	3282899
Končar - Mali električni strojevi d.d.	Zagreb	3282678
Končar - Generatori i motori d.d.	Zagreb	1356216
Končar - Obnovljivi izvori d.o.o.	Zagreb	2435071
Končar - Mjerni transformatori d.d.	Zagreb	3654656
Končar - Distributivni i specijalni transf. d.d.	Zagreb	3654664
Končar - Aparati i postrojenja d.d.	Zagreb	3641287
Končar - Električna vozila d.d.	Zagreb	3282660
Končar - Montažni inženjering d.d.	Zagreb	3654362
Končar - Inženjering za energetiku i transport d.d.	Zagreb	3654354
Končar - Metalne konstrukcije d.d.	Zagreb	1114328
Končar - Ulaganja d.o.o.	Zagreb	5423392
Napredna energetska rješenja d.o.o.	Zagreb	5435765
Power Engineering Transformatory Sp. z o.o.	Czerwonaka, Poznan, Poljska	

Knjigovodstveni servis:	Ne	(Da/Ne)
Osoba za kontakt:	MARINA MARKUŠIĆ (unos se samo prezime i ime osobe za kontakt)	
Telefon:	01 3667 175	
Adresa e-pošte:	marina.markusic@koncar.hr	
Revizorsko društvo:	KPMG Croatia d.o.o. (tvrtka revizorskog društva)	
Ovlašteni revizor:	Igor Gošek (ime i prezime)	

BILANCA

stanje na dan 30.06.2021.

u kunama

Obveznik: GRUPA KONČAR - ELEKTROINDUSTRIJA			
Naziv pozicije	AOP oznaka	Zadnji dan prethodne poslovne godine	Na izvještajni datum tekućeg razdoblja
1	2	3	4
A) POTRAŽIVANJA ZA UPISANI A NEUPLAĆENI KAPITAL	001	0	0
B) DUGOTRAJNA IMOVINA (AOP 003+010+020+031+036)	002	1.598.222.545	1.589.553.532
I. NEMATERIJALNA IMOVINA (AOP 004 do 009)	003	45.901.669	43.708.172
1. Izdaci za razvoj	004	20.555.919	18.682.616
2. Koncesije, patenti, licencije, robne i uslužne marke, softver i ostala prava	005	12.405.805	12.486.887
3. Goodwill	006	7.342.331	7.342.331
4. Predumovi za nabavu nematerijalne imovine	007	75.000	0
5. Nematerijalna imovina u pripremi	008	5.522.614	5.190.909
6. Ostala nematerijalna imovina	009	0	5.429
II. MATERIJALNA IMOVINA (AOP 011 do 019)	010	1.191.744.853	1.183.461.510
1. Zemljište	011	163.997.809	164.006.663
2. Građevinski objekti	012	421.498.039	419.951.361
3. Postrojenja i oprema	013	318.767.541	318.818.257
4. Alati, pogonski inventar i transportna imovina	014	61.371.579	62.498.000
5. Biološka imovina	015	0	0
6. Predumovi za materijalnu imovinu	016	8.871.464	4.105.675
7. Materijalna imovina u pripremi	017	66.244.827	62.680.583
8. Ostala materijalna imovina	018	1.894.713	2.002.183
9. Ulaganje u nekretnine	019	149.098.881	149.398.788
III. DUGOTRAJNA FINANCIJSKA IMOVINA (AOP 021 do 030)	020	298.567.693	302.967.626
1. Ulaganja u udjele (dionice) poduzetnika unutar grupe	021	3.582.280	3.602.301
2. Ulaganja u ostale vrijednosne papire poduzetnika unutar grupe	022	0	0
3. Dani zajmovi, depoziti i slično poduzetnicima unutar grupe	023	0	0
4. Ulaganja u udjele (dionice) društava povezanih sudjelujućim interesom	024	236.022.868	240.473.971
5. Ulaganja u ostale vrijednosne papire društava povezanih sudjelujućim interesom	025	0	0
6. Dani zajmovi, depoziti i slično društvima povezanim sudjelujućim interesom	026	0	0
7. Ulaganja u vrijednosne papire	027	2.317.988	2.163.874
8. Dani zajmovi, depoziti i slično	028	2.648.852	2.800.838
9. Ostala ulaganja koja se obračunavaju metodom udjela	029	51.200.356	50.839.693
10. Ostala dugotrajna finansijska imovina	030	2.795.349	3.086.949
IV. POTRAŽIVANJA (AOP 032 do 035)	031	24.654.923	22.291.642
1. Potraživanja od poduzetnika unutar grupe	032	0	0
2. Potraživanja od društava povezanih sudjelujućim interesom	033	0	0
3. Potraživanja od kupaca	034	17.976.133	15.657.483
4. Ostala potraživanja	035	6.678.790	6.634.159
V. ODGOĐENA POREZNA IMOVINA	036	37.353.407	37.124.582
C) KRATKOTRAJNA IMOVINA (AOP 038+046+053+063)	037	2.567.173.396	2.564.300.253
I. ZALIHE (AOP 039 do 045)	038	744.775.526	841.156.442
1. Sirovine i materijal	039	364.577.853	410.066.558
2. Proizvodnja u tijeku	040	244.360.544	308.440.822
3. Gotovi proizvodi	041	90.229.157	53.303.450
4. Trgovačka roba	042	199.302	628.148
5. Predumovi za zalihe	043	36.423.695	59.708.461
6. Dugotrajna imovina namijenjena prodaji	044	8.984.975	9.009.003
7. Biološka imovina	045	0	0

BILANCA

stanje na dan 30.06.2021.

u kunama

Obveznik: GRUPA KONČAR - ELEKTROINDUSTRIJA			
Naziv pozicije	AOP oznaka	Zadnji dan prethodne poslovne godine	Na izvještajni datum tekućeg razdoblja
1	2	3	4
II. POTRAŽIVANJA (AOP 047 do 052)			
1. Potraživanja od poduzetnika unutar grupe	047	0	0
2. Potraživanja od društava povezanih sudjelujućim interesom	048	42.665.090	23.417.058
3. Potraživanja od kupaca	049	876.782.299	897.782.612
4. Potraživanja od zaposlenika i članova poduzetnika	050	761.901	1.493.462
5. Potraživanja od države i drugih institucija	051	31.307.176	39.499.323
6. Ostala potraživanja	052	50.048.997	60.470.110
III. KRATKOTRAJNA FINANCIJSKA IMOVINA (AOP 054 do 062)			
1. Ulaganja u udjele (dionice) poduzetnika unutar grupe	054	0	0
2. Ulaganja u ostale vrijednosne papire poduzetnika unutar grupe	055	0	0
3. Dani zajmovi, depoziti i slično poduzetnicima unutar grupe	056	0	0
4. Ulaganja u udjele (dionice) društava povezanih sudjelujućim interesom	057	0	0
5. Ulaganja u ostale vrijednosne papire društava povezanih sudjelujućim interesom	058	0	0
6. Dani zajmovi, depoziti i slično društvima povezanim sudjelujućim interesom	059	0	0
7. Ulaganja u vrijednosne papire	060	0	0
8. Dani zajmovi, depoziti i slično	061	76.414.310	44.651.834
9. Ostala financijska imovina	062	670.909	259.545
IV. NOVAC U BANCIMA I BLAGAJNI			
D) PLAĆENI TROŠKOVI BUDUĆEG RAZDOBLJA I OBRAČUNATI PRIHODI	064	9.496.925	4.883.234
E) UKUPNO AKTIVA (AOP 001+002+037+064)	065	4.174.892.866	4.158.737.019
F) IZVANBILANČNI ZAPISI	066	3.716.143.789	4.158.737.019
PASIVA			
A) KAPITAL I REZERVE (AOP 068 do 070+076+077+083+086+089)	067	2.670.520.331	2.711.401.163
I. TEMELJNI (UPISANI) KAPITAL			
II. KAPITALNE REZERVE	069	719.579	719.579
III. REZERVE IZ DOBITI (AOP 071+072-073+074+075)			
1. Zakonske rezerve	071	70.601.681	71.715.000
2. Rezerve za vlastite dionice	072	34.518.334	34.518.334
3. Vlastite dionice i udjeli (odbitna stavka)	073	-15.869.707	-15.869.707
4. Statutarne rezerve	074	458.880.493	486.614.070
5. Ostale rezerve	075	229.655.913	236.276.153
IV. REVALORIZACIJSKE REZERVE			
V. REZERVE FER VRIJEDNOSTI (AOP 078 do 080)	077	-148.941	-553.025
1. Fer vrijednost financijske imovine kroz ostalu sveobuhvatnu dobit (odnosno raspoložive za prodaju)	078	0	0
2. Učinkoviti dio zaštite novčanih tokova	079	0	0
3. Učinkoviti dio zaštite neto ulaganja u inozemstvu	080	0	0
4. Ostale rezerve fer vrijednosti	081	0	0
5. Tečajne razlike iz preračuna inozemnog poslovanja (konsolidacija)	082	-148.941	-553.025
VI. ZADRŽANA DOBIT ILI PRENESENI GUBITAK (AOP 082-083)			
1. Zadržana dobit	084	319.397.188	340.551.204
2. Preneseni gubitak	085	0	0
VII. DOBIT ILI GUBITAK POSLOVNE GODINE (AOP 085-086)			
1. Dobit poslovne godine	087	73.888.927	54.117.604
2. Gubitak poslovne godine	088	0	0
VIII. MANJINSKI (NEKONTROLIRAJUĆI) INTERES			
	089	289.980.934	294.416.021

BILANCA

stanje na dan 30.06.2021.

u kunama

Obveznik: GRUPA KONČAR - ELEKTROINDUSTRIJA			
Naziv pozicije	AOP oznaka	Zadnji dan prethodne poslovne godine	Na izvještajni datum tekućeg razdoblja
1	2	3	4
B) REZERVIRANJA (AOP 091 do 096)	090	177.779.842	177.686.597
1. Rezerviranja za mirovine, otpremnine i slične obveze	091	40.040.341	39.649.800
2. Rezerviranja za porezne obveze	092	0	0
3. Rezerviranja za započete sudske sporove	093	1.075.400	1.075.400
4. Rezerviranja za troškove obnavljanja prirodnih bogatstava	094	3.421.971	3.421.971
5. Rezerviranja za troškove u jamstvenim rokovima	095	133.242.130	133.041.338
6. Druga rezerviranja	096	0	498.088
C) DUGOROČNE OBVEZE (AOP 098 do 108)	097	123.116.239	135.237.901
1. Obveze prema poduzetnicima unutar grupe	098	0	0
2. Obveze za zajmove, depozite i slično poduzetnika unutar grupe	099	0	0
3. Obveze prema društvima povezanim sudjelujućim interesom	100	0	0
4. Obveze za zajmove, depozite i slično društava povezanih sudjelujućim interesom	101	0	0
5. Obveze za zajmove, depozite i slično	102	0	0
6. Obveze prema bankama i drugim finansijskim institucijama	103	120.406.692	129.668.712
7. Obveze za predujmove	104	0	0
8. Obveze prema dobavljačima	105	0	0
9. Obveze po vrijednosnim papirima	106	0	0
10. Ostale dugoročne obveze	107	2.709.547	5.569.189
11. Odgođena porezna obveza	108	0	0
D) KRATKOROČNE OBVEZE (AOP 110 do 123)	109	1.052.203.224	980.778.719
1. Obveze prema poduzetnicima unutar grupe	110	0	0
2. Obveze za zajmove, depozite i slično poduzetnika unutar grupe	111	0	0
3. Obveze prema društvima povezanim sudjelujućim interesom	112	69.964.603	12.987.919
4. Obveze za zajmove, depozite i slično društava povezanih sudjelujućim interesom	113	0	0
5. Obveze za zajmove, depozite i slično	114	0	0
6. Obveze prema bankama i drugim finansijskim institucijama	115	104.532.728	108.146.312
7. Obveze za predujmove	116	347.826.312	325.413.366
8. Obveze prema dobavljačima	117	388.573.753	416.607.389
9. Obveze po vrijednosnim papirima	118	0	0
10. Obveze prema zaposlenicima	119	40.831.596	43.776.589
11. Obveze za poreze, doprinose i slična davanja	120	76.953.401	46.508.654
12. Obveze s osnove udjela u rezultatu	121	568.889	566.603
13. Obveze po osnovi dugotrajne imovine namijenjene prodaji	122	0	0
14. Ostale kratkoročne obveze	123	22.951.942	26.771.887
E) ODGOĐENO PLAĆANJE TROŠKOVA I PRIHOD BUDUĆEGA RAZDOBLJA	124	151.273.230	153.632.639
F) UKUPNO – PASIVA (AOP 067+090+097+109+124)	125	4.174.892.866	4.158.737.019
G) IZVANBILANČNI ZAPISI	126	3.716.143.789	3.877.815.965

RAČUN DOBITI I GUBITKA u razdoblju 01.01.2021. do 30.06.2021.

u kunama

Obveznik: GRUPA KONČAR - ELEKTROINDUSTRIJA					
Naziv pozicije	AOP oznaka	Isto razdoblje prethodne godine		Tekuće razdoblje	
		Kumulativ	Tromjesečje	Kumulativ	Tromjesečje
1	2	3	4	5	6
I. POSLOVNI PRIHODI (AOP 002 do 006)	001	1.373.981.672	754.998.813	1.626.046.131	916.833.361
1. Prihodi od prodaje s poduzetnicima unutar grupe	002	0	0	0	0
2. Prihodi od prodaje (izvan grupe)	003	1.341.225.864	736.705.170	1.593.104.117	901.582.993
3. Prihodi na temelju upotrebe vlastitih proizvoda, robe i usluga	004	0	0	0	0
4. Ostali poslovni prihodi s poduzetnicima unutar grupe	005	0	0	0	0
5. Ostali poslovni prihodi (izvan grupe)	006	32.755.808	18.293.643	32.942.014	15.250.368
II. POSLOVNI RASHODI (AOP 08+009+013+017+018+019+022+029)	007	1.339.231.705	730.390.306	1.544.741.170	872.563.148
1. Promjene vrijednosti zaliha proizvodnje u tijeku i gotovih proizvoda	008	-48.648.800	28.413.673	-29.384.613	15.226.041
2. Materijalni troškovi (AOP 010 do 012)	009	943.145.120	480.573.584	1.113.177.678	619.349.668
a) Troškovi sirovina i materijala	010	784.400.342	398.965.953	928.247.741	515.946.568
b) Troškovi prodane robe	011	28.762.735	14.311.570	38.504.681	20.585.258
c) Ostali vanjski troškovi	012	129.982.043	67.296.061	146.425.256	82.817.842
3. Troškovi osoblja (AOP 014 do 016)	013	312.690.559	156.086.500	322.076.742	163.245.817
a) Neto plaće i nadnice	014	185.338.204	92.158.725	197.882.184	100.280.607
b) Troškovi poreza i doprinosa iz plaća	015	86.334.339	43.038.653	80.945.369	39.659.018
c) Doprinosi na plaće	016	41.018.016	20.889.122	43.249.189	23.306.192
4. Amortizacija	017	48.984.252	24.421.850	48.394.615	24.136.571
5. Ostali troškovi	018	79.498.850	39.037.123	86.600.357	48.130.502
6. Vrijednosna usklađenja (AOP 020+021)	019	641.209	345.944	1.671.841	1.060.382
a) dugotrajne imovine osim financijske imovine	020	0	0	0	0
b) kratkotrajne imovine osim financijske imovine	021	641.209	345.944	1.671.841	1.060.382
7. Rezerviranja (AOP 023 do 028)	022	0	0	0	0
a) Rezerviranja za mirovine, otpremnine i slične obveze	023	0	0	0	0
b) Rezerviranja za porezne obveze	024	0	0	0	0
c) Rezerviranja za započete sudske sporove	025	0	0	0	0
d) Rezerviranja za troškove obnavljanja prirodnih bogatstava	026	0	0	0	0
e) Rezerviranja za troškove u jamstvenim rokovima	027	0	0	0	0
f) Druga rezerviranja	028	0	0	0	0
8. Ostali poslovni rashodi	029	2.920.515	1.511.632	2.204.550	1.414.167
III. FINANCIJSKI PRIHODI (AOP 031 do 040)	030	14.088.314	4.285.154	6.415.048	3.063.263
1. Prihodi od ulaganja u udjele (dionice) poduzetnika unutar grupe	031	0	0	0	0
2. Prihodi od ulaganja u udjele (dionice) društava povezanih sudjelujućim interesima	032	0	0	0	0
3. Prihodi od ostalih dugotrajnih financijskih ulaganja i zajmova poduzetnicima unutar grupe	033	0	0	0	0
4. Ostali prihodi s osnove kamata iz odnosa s poduzetnicima unutar grupe	034	0	0	0	0
5. Tečajne razlike i ostali financijski prihodi iz odnosa s poduzetnicima unutar grupe	035	0	0	0	0
6. Prihodi od ostalih dugotrajnih financijskih ulaganja i zajmova	036	0	0	0	0
7. Ostali prihodi s osnove kamata	037	5.467.303	2.980.084	5.414.932	2.539.305
8. Tečajne razlike i ostali financijski prihodi	038	7.237.470	0	276.391	0
9. Nerealizirani dobici (prihodi) od financijske imovine	039	285.630	283.955	237.767	237.767
10. Ostali financijski prihodi	040	1.097.911	1.021.115	485.958	286.191
IV. FINANCIJSKI RASHODI (AOP 042 do 048)	041	3.325.485	3.001.329	2.094.167	4.572.519
1. Rashodi s osnove kamata i slični rashodi s poduzetnicima unutar grupe	042	0	0	0	0
2. Tečajne razlike i drugi rashodi s poduzetnicima unutar grupe	043	0	1.181.175	0	3.604.537

RAČUN DOBITI I GUBITKA u razdoblju 01.01.2021. do 30.06.2021.

u kunama

Obveznik: GRUPA KONČAR - ELEKTROINDUSTRIJA					
Naziv pozicije	AOP oznaka	Isto razdoblje prethodne godine		Tekuće razdoblje	
		Kumulativ	Tromjesečje	Kumulativ	Tromjesečje
1	2	3	4	5	6
3. Rashodi s osnove kamata i slični rashodi	044	2.701.780	1.365.309	2.021.350	955.831
4. Tečajne razlike i drugi rashodi	045	0	0	0	0
5. Nerealizirani gubici (rashodi) od finansijske imovine	046	93.232	0	0	0
6. Vrijednosna usklađenja finansijske imovine (neto)	047	0	0	0	0
7. Ostali finansijski rashodi	048	530.473	454.845	72.817	12.151
V. UDIO U DOBITI OD DRUŠTAVA POVEZANIH SUJELUJUĆIM INTERESOM	049	0	12.329.387	4.451.103	248.486
VI. UDIO U DOBITI OD ZAJEDNIČKIH POTHVATA	050	0	0	0	0
VII. UDIO U GUBITKU OD DRUŠTAVA POVEZANIH SUJELUJUĆIM INTERESOM	051	1.243.712	0	0	0
VIII. UDIO U GUBITKU OD ZAJEDNIČKIH POTHVATA	052	714.104	649.648	360.663	278.641
IX. UKUPNI PRIHODI (AOP 001+030+049 +050)	053	1.388.069.986	771.613.354	1.636.912.282	920.145.110
X. UKUPNI RASHODI (AOP 007+041+051 + 052)	054	1.344.515.006	734.041.283	1.547.196.000	877.414.308
XI. DOBIT ILI GUBITAK PRIJE OPOREZIVANJA (AOP 053-054)	055	43.554.980	37.572.071	89.716.282	42.730.802
1. Dobit prije oporezivanja (AOP 053-054)	056	43.554.980	37.572.071	89.716.282	42.730.802
2. Gubitak prije oporezivanja (AOP 054-053)	057	0	0	0	0
XII. POREZ NA DOBIT	058	10.412.502	4.966.338	15.378.956	9.138.683
XIII. DOBIT ILI GUBITAK RAZDOBLJA (AOP 055-059)	059	33.142.478	32.605.733	74.337.326	33.592.119
1. Dobit razdoblja (AOP 055-059)	060	33.142.478	32.605.733	74.337.326	33.592.119
2. Gubitak razdoblja (AOP 059-055)	061	0	0	0	0
PREKINUTO POSLOVANJE (popunjavanje poduzetnik obveznika MSFI-a samo ako ima prekinuto poslovanje)					
XIV. DOBIT ILI GUBITAK PREKINUTOG POSLOVANJA PRIJE OPOREZIVANJA (AOP 063-064)	062	0	0	0	0
1. Dobit prekinutog poslovanja prije oporezivanja	063	0	0	0	0
2. Gubitak prekinutog poslovanja prije oporezivanja	064	0	0	0	0
XV. POREZ NA DOBIT PREKINUTOG POSLOVANJA	065	0	0	0	0
1. Dobit prekinutog poslovanja za razdoblje (AOP 062-065)	066	0	0	0	0
2. Gubitak prekinutog poslovanja za razdoblje (AOP 065-062)	067	0	0	0	0
UKUPNO POSLOVANJE (popunjavanje samo poduzetnik obveznik MSFI-a koji ima prekinuto poslovanje)					
XVI. DOBIT ILI GUBITAK PRIJE OPOREZIVANJA (AOP 055+062)	068	0	0	0	0
1. Dobit prije oporezivanja (AOP 068)	069	0	0	0	0
2. Gubitak prije oporezivanja (AOP 068)	070	0	0	0	0
XVII. POREZ NA DOBIT (AOP 058+065)	071	0	0	0	0
XVIII. DOBIT ILI GUBITAK RAZDOBLJA (AOP 068-071)	072	0	0	0	0
1. Dobit razdoblja (AOP 068-071)	073	0	0	0	0
2. Gubitak razdoblja (AOP 071-068)	074	0	0	0	0
DODATAK RDG-u (popunjavanje poduzetnik koji sastavlja konsolidirani godišnji finansijski izvještaj)					
XIX. DOBIT ILI GUBITAK RAZDOBLJA (AOP 076+077)	075	33.142.478	32.605.733	74.337.326	33.592.119
1. Pripisana imateljima kapitala matice	076	16.062.461	23.130.973	54.117.605	22.813.292
2. Pripisana manjinskom (nekontrolirajućem) interesu	077	17.080.017	9.474.760	20.219.721	10.778.827
IZVJEŠTAJ O OSTALOJ SVEOBUHVAATNOJ DOBITI (popunjavanje poduzetnik obveznik primjene MSFI-a)					
I. DOBIT ILI GUBITAK RAZDOBLJA	078	33.142.478	32.605.733	74.337.326	33.592.119
II. OSTALA SVEOBUHVAATNA DOBIT/GUBITAK PRIJE POREZA (AOP 80 + 87)	079	-2.823.691	-505.791	-766.326	-322.804
III. Stavke koje neće biti reklasificirane u dobit ili gubitak (AOP 081 do 085)	080	0	0	0	0
1. Promjene revalorizacijskih rezervi dugotrajne materijalne i nematerijalne imovine	081	0	0	0	0

RAČUN DOBITI I GUBITKA u razdoblju 01.01.2021. do 30.06.2021.

u kunama

Obveznik: GRUPA KONČAR - ELEKTROINDUSTRIJA					
Naziv pozicije	AOP oznaka	Isto razdoblje prethodne godine		Tekuće razdoblje	
		Kumulativ	Tromjesečje	Kumulativ	Tromjesečje
1	2	3	4	5	6
2. Dobitak ili gubitak s osnove naknadnog vrednovanja vlasničkih vrijednosnih papira po fer vrijednosti kroz ostalu sveobuhvatnu dobit	082	0	0	0	0
3. Promjene fer vrijednosti financijske obveze po fer vrijednosti kroz račun dobiti i gubitka koja se može pripisati promjenama kreditnog rizika obveze	083	0	0	0	0
4. Aktuarski dobici/gubici po planovima definiranih primanja	084	0	0	0	0
5. Ostale stavke koje neće biti reklasificirane	085	0	0	0	0
6. Porez na dobit koji se odnosi na stavke koje neće biti reklasificirane	086	0	0	0	0
IV. Stavke koje je moguće reklasificirati u dobit ili gubitak (AOP 088 do 095)	087	-2.823.691	-505.791	-766.326	-322.804
1. Tečajne razlike iz preračuna inozemnog poslovanja	088	-2.823.691	-505.791	-766.326	-322.804
2. Dobitak ili gubitak s osnove naknadnog vrednovanja dužničkih vrijednosnih papira po fer vrijednosti kroz ostalu sveobuhvatnu dobit	089	0	0	0	0
3. Dobit ili gubitak s osnove učinkovite zaštite novčanih tokova	090	0	0	0	0
4. Dobit ili gubitak s osnove učinkovite zaštite neto ulaganja u inozemstvu	091	0	0	0	0
5. Udio u ostaloj sveobuhvatnoj dobiti/gubitku društava povezanih sudjelujućim interesom	092	0	0	0	0
6. Promjene fer vrijednosti vremenske vrijednosti opcije	093	0	0	0	0
7. Promjene fer vrijednosti terminskih elemenata terminskih ugovora	094	0	0	0	0
8. Ostale stavke koje je moguće reklasificirati u dobit ili gubitak	095	0	0	0	0
9. Porez na dobit koji se odnosi na stavke koje je moguće reklasificirati u dobit ili gubitak	096	0	0	0	0
V. NETO OSTALA SVEOBUH VATNA DOBIT ILI GUBITAK (AOP 080+087 - 086 - 096)	097	-2.823.691	-505.791	-766.326	-322.804
VI. SVEOBUH VATNA DOBIT ILI GUBITAK RAZDOBLJA (AOP 078+097)	098	30.318.787	32.099.942	73.571.000	33.269.315
DODATAK Izvještaju o ostaloj sveobuhvatnoj dobiti (popunjava poduzetnik koji sastavlja konsolidirani izvještaj)					
VI. SVEOBUH VATNA DOBIT ILI GUBITAK RAZDOBLJA (AOP 100+101)	099	30.318.787	32.099.942	73.571.000	33.269.315
1. Pripisana imateljima kapitala matice	100	14.573.529	22.864.270	53.713.521	22.643.077
2. Pripisana manjinskom (nekontrolirajućem) interesu	101	15.745.258	9.235.672	19.857.479	10.626.238

IZVJEŠTAJ O NOVČANOM TIJEKU – Direktna metoda u razdoblju 01.01.2021. do 30.06.2021.

u kunama

Obveznik: GRUPA KONČAR - ELEKTROINDUSTRIJA			
Naziv pozicije	AOP oznaka	Isto razdoblje prethodne godine	Tekuće razdoblje
1	2	3	4
Novčani tokovi od poslovnih aktivnosti			
1. Novčani primici od kupaca	001	1.702.226.241	1.542.884.483
2. Novčani primici od tantijema, naknada, provizija i sl.	002	0	0
3. Novčani primici od osiguranja za naknadu šteta	003	6.736.369	4.003.079
4. Novčani primici s osnove povrata poreza	004	71.058.636	46.755.927
5. Ostali novčani primici od poslovnih aktivnosti	005	16.809.246	25.040.451
I. Ukupno novčani primici od poslovnih aktivnosti (AOP 001 do 005)	006	1.796.830.492	1.618.683.940
1. Novčani izdaci dobavljačima	007	-1.147.148.130	-1.251.946.105
2. Novčani izdaci za zaposlene	008	-303.806.502	-324.729.765
3. Novčani izdaci za osiguranje za naknade šteta	009	-5.652.573	-6.536.854
4. Novčani izdaci za kamate	010	-2.799.897	-2.030.051
5. Plaćeni porez na dobit	011	-11.036.764	-12.758.564
6. Ostali novčani izdaci od poslovnih aktivnosti	012	-143.594.975	-117.397.548
II. Ukupno novčani izdaci od poslovnih aktivnosti (AOP 007 do 012)	013	-1.614.038.841	-1.715.398.887
A) NETO NOVČANI TOKOVI OD POSLOVNIH AKTIVNOSTI (AOP 006 do 013)	014	182.791.651	-96.714.947
Novčani tokovi od investicijskih aktivnosti			
1. Novčani primici od prodaje dugotrajne materijalne i nematerijalne imovine	015	973.764	965.078
2. Novčani primici od prodaje financijskih instrumenata	016	0	340.666
3. Novčani primici od kamata	017	4.795.670	2.870.824
4. Novčani primici od dividendi	018	16.861.402	25.662.349
5. Novčani primici s osnove povrata danih zajmova i štednih uloga	019	276.263.049	57.407.578
6. Ostali novčani primici od investicijskih aktivnosti	020	20.648.745	23.906
III. Ukupno novčani primici od investicijskih aktivnosti (AOP 015 do 020)	021	319.542.630	87.270.401
1. Novčani izdaci za kupnju dugotrajne materijalne i nematerijalne imovine	022	-40.572.868	-33.395.722
2. Novčani izdaci za stjecanje financijskih instrumenata	023	-9.509.171	-750.698
3. Novčani izdaci s osnove danih zajmova i štednih uloga	024	-51.648.565	-25.092.267
4. Stjecanje ovisnog društva, umanjeno za stečeni novac	025	0	0
5. Ostali novčani izdaci od investicijskih aktivnosti	026	0	-17.000
IV. Ukupno novčani izdaci od investicijskih aktivnosti (AOP 022 do 026)	027	-101.730.604	-59.255.687
B) NETO NOVČANI TOKOVI OD INVESTICIJSKIH AKTIVNOSTI (AOP 021 + 027)	028	217.812.026	28.014.714
Novčani tokovi od financijskih aktivnosti			
1. Novčani primici od povećanja temeljnog (upisanog) kapitala	029	0	0
2. Novčani primici od izdavanja vlasničkih i dužničkih financijskih instrumenata	030	0	0
3. Novčani primici od glavnice kredita, pozajmica i drugih posudbi	031	26.177.058	53.705.845
4. Ostali novčani primici od financijskih aktivnosti	032	904.904	748.706
V. Ukupno novčani primici od financijskih aktivnosti (AOP 029 do 032)	033	27.081.962	54.454.551
1. Novčani izdaci za otplatu glavnice kredita, pozajmica i drugih posudbi i dužničkih financijskih instrumenata	034	-91.984.709	-38.886.531
2. Novčani izdaci za isplatu dividendi	035	-4.010.306	-31.747.626
3. Novčani izdaci za financijski najam	036	-558.568	-557.348
4. Novčani izdaci za otkup vlastitih dionica i smanjenje temeljnog (upisanog) kapitala	037	-5.151.979	0
5. Ostali novčani izdaci od financijskih aktivnosti	038	-781.638	-740.405
VI. Ukupno novčani izdaci od financijskih aktivnosti (AOP 034 do 038)	039	-102.487.200	-71.931.910
C) NETO NOVČANI TOKOVI OD FINANCIJSKIH AKTIVNOSTI (AOP 033+039)	040	-75.405.238	-17.477.359
1. Nerealizirane tečajne razlike po novcu i novčanim ekvivalentima	041	4.717.664	-1.999.729
D) NETO POVEĆANJE ILI SMANJENJE NOVČANIH TOKOVA (AOP 014 + 028 + 040 + 041)	042	329.916.103	-88.177.321
E) NOVAC I NOVČANI EKVIVALENTI NA POČETKU RAZDOBLJA	043	369.785.816	743.747.188
F) NOVAC I NOVČANI EKVIVALENTI NA KRAJU RAZDOBLJA (AOP 042+043)	044	699.701.919	655.569.867

IZVJEŠTAJ O PROMJENAMA KAPITALA za razdoblje od 01.01.2021. do 30.06.2021.

B Konsolidirani financijski izvještaji Grupe KONČAR siječanj - lipanj 2021.

u kunama

Opis pozicije	AOP oznaka	Raspodjeljivo imateljima kapitala matice																Manjinski (nekontrolirajući) interes	Ukupno kapital i rezerve
		Temeljni (upisani) kapital	Kapitalne rezerve	Zakonske rezerve	Rezerve za vlastite dionice	Vlastite dionice i udjeli (odbitna stavka)	Statutarne rezerve	Ostale rezerve	Revalorizacijske rezerve	Fer vrijednost financijske imovine raspoložive za prodaju	Učinkoviti dio zaštite novčanih tokova	Učinkoviti dio zaštite neto ulaganja u inozemstvo	Ostale rezerve fer vrijednosti	Tečajne razlike iz preračuna inozemnog poslovanja	Zadržana dobit / preneseni gubitak	Dobit / gubitak poslovne godine	Ukupno raspodjeljivo imateljima kapitala matice		
1	2	3	4	5	6	7	8	9	10	11	12	13	14	15	16	17	18 (3 do 6 - 7 + 8 do 17)	19	20 (18+19)
Prethodno razdoblje																			
1. Stanje na dan početka prethodne poslovne godine	01	1.208.895.930	719.579	68.577.327	35.092.359	10.919.915	440.410.513	220.450.709	0	0	0	0	0	0	318.917.644	27.371.314	2.309.515.460	262.119.300	2.571.634.760
2. Promjene računovodstvenih politika	02	0	0	0	0	0	0	0	0	0	0	0	0	0	0	0	0	0	0
3. Ispravak pogreški	03	0	0	0	0	0	0	0	0	0	0	0	0	0	0	0	0	0	0
4. Stanje na dan početka prethodne poslovne godine (prepravljeno) (AOP 01 do 03)	04	1.208.895.930	719.579	68.577.327	35.092.359	10.919.915	440.410.513	220.450.709	0	0	0	0	0	0	318.917.644	27.371.314	2.309.515.460	262.119.300	2.571.634.760
5. Dobit/gubitak razdoblja	05	0	0	0	0	0	0	0	0	0	0	0	0	0	0	73.888.927	73.888.927	53.686.643	127.575.570
6. Tečajne razlike iz preračuna inozemnog poslovanja	06	0	0	0	0	0	0	-1.268.376	0	0	0	0	0	0	0	0	-1.268.376	-1.137.040	-2.405.416
7. Promjene revalorizacijskih rezervi dugotrajne materijalne i nematerijalne imovine	07	0	0	0	0	0	0	0	0	0	0	0	0	0	0	0	0	0	0
8. Dobitak ili gubitak s osnove naknadnog vrednovanja financijske imovine prema fer vrijednosti kroz ostalu sveobuhvatnu dobit (raspoloživa za prodaju)	08	0	0	0	0	0	0	0	0	0	0	0	0	0	0	0	0	0	0
9. Dobitak ili gubitak s osnove učinkovite zaštite novčanog toka	09	0	0	0	0	0	0	0	0	0	0	0	0	0	0	0	0	0	0
10. Dobitak ili gubitak s osnove učinkovite zaštite neto ulaganja u inozemstvu	10	0	0	0	0	0	0	0	0	0	0	0	0	0	0	0	0	0	0
11. Udio u ostaloj sveobuhvatnoj dobiti/gubitku društava povezanih sudjelujućim interesom	11	0	0	0	0	0	0	0	0	0	0	0	0	0	0	0	0	0	0
12. Aktuarski dobiti/gubici po planovima definiranih primanja	12	0	0	0	0	0	0	0	0	0	0	0	0	0	0	0	0	0	0
13. Ostale ne vlasničke promjene kapitala	13	0	0	0	0	0	0	0	0	0	0	0	0	0	0	0	0	0	0
14. Porez na transakcije priznate direktno u kapitalu	14	0	0	0	0	0	0	0	0	0	0	0	0	0	0	0	0	0	0
15. Smanjenje temeljnog (upisanog) kapitala (osim u postupku predstečajne nagodbe i nastalog reinvestiranjem dobiti)	15	0	0	0	0	0	0	0	0	0	0	0	0	0	0	0	0	0	0
16. Smanjenje temeljnog (upisanog) kapitala u postupku predstečajne nagodbe	16	0	0	0	0	0	0	0	0	0	0	0	0	0	0	0	0	0	0
17. Smanjenje temeljnog (upisanog) kapitala nastalog reinvestiranjem dobiti	17	0	0	0	0	0	0	0	0	0	0	0	0	0	0	0	0	0	0
18. Otkup vlastitih dionica/udjela	18	0	0	0	0	4.949.792	0	0	0	0	0	0	0	0	0	0	-4.949.792	0	-4.949.792
19. Uplate članova/dioničara	19	0	0	0	0	0	0	0	0	0	0	0	0	0	0	0	0	0	0
20. Isplata udjela u dobiti/dividende	20	0	0	0	0	0	0	0	0	0	0	0	0	0	0	0	0	-13.096.323	-13.096.323
21. Ostale raspodjele i isplate članovima/dioničarima	21	0	0	0	-574.025	0	0	0	0	0	0	0	0	3.927.203	0	3.353.178	-11.591.646	-8.238.468	
22. Prijenos u pozicije rezervi po godišnjem rasporedu	22	0	0	2.024.354	0	0	18.469.980	10.324.639	0	0	0	0	0	-3.447.659	-27.371.314	0	0	0	
23. Povećanje rezervi u postupku predstečajne nagodbe	23	0	0	0	0	0	0	0	0	0	0	0	0	0	0	0	0	0	0
24. Stanje na zadnji dan izvještajnog razdoblja prethodne poslovne godine (04 do 23)	24	1.208.895.930	719.579	70.601.681	34.518.334	15.869.707	458.880.493	229.506.972	0	0	0	0	0	0	319.397.188	73.888.927	2.380.539.397	289.980.934	2.670.520.331
DODATAK IZVJEŠTAJU O PROMJENAMA KAPITALA (popunjavanje poduzetnik obveznik primjene MSFI-a)																			
I. OSTALA SVEOBUHVAATNA DOBIT PRETHODNOG RAZDOBLJA, UMANJENO ZA POREZE (AOP 06 do 14)	25	0	0	0	0	0	0	-1.268.376	0	0	0	0	0	0	0	0	-1.268.376	-1.137.040	-2.405.416
II. SVEOBUHVAATNA DOBIT ILI GUBITAK PRETHODNOG RAZDOBLJA (AOP 05+25)	26	0	0	0	0	0	0	-1.268.376	0	0	0	0	0	0	0	73.888.927	72.620.551	52.549.603	125.170.154
III. TRANSAKCIJE S VLASNICIMA PRETHODNOG RAZDOBLJA PRIZNATE DIREKTNO U KAPITALU (AOP 15 do 23)	27	0	0	2.024.354	-574.025	4.949.792	18.469.980	10.324.639	0	0	0	0	0	0	479.544	-27.371.314	-1.596.614	-24.687.969	-26.284.583

IZVJEŠTAJ O PROMJENAMA KAPITALA za razdoblje od 01.01.2021. do 30.06.2021.

B Konsolidirani financijski izvještaji Grupe KONČAR siječanj - lipanj 2021.

u kunama

Opis pozicije	AOP oznaka	Raspodjeljivo imateljima kapitala matice															Manjinski (nekontrolirajući) interes	Ukupno kapital i rezerve	
		Temeljni (upisani) kapital	Kapitalne rezerve	Zakonske rezerve	Rezerve za vlastite dionice	Vlastite dionice i udjeli (odbitna stavka)	Statutarne rezerve	Ostale rezerve	Revalorizacijske rezerve	Fer vrijednost financijske imovine raspoložive za prodaju	Učinkoviti dio zaštite novčanih tokova	Učinkoviti dio zaštite neto ulaganja u inozemstvo	Ostale rezerve fer vrijednosti	Tečajne razlike iz preračuna inozemnog poslovanja	Zadržana dobit / preneseni gubitak	Dobit / gubitak poslovne godine			Ukupno raspodjeljivo imateljima kapitala matice
1	2	3	4	5	6	7	8	9	10	11	12	13	14	15	16	17	18 (3 do 6 - 7 + 8 do 17)	19	20 (18+19)
Tekuće razdoblje																			
1. Stanje na dan početka prethodne poslovne godine	28	1.208.895.930	719.579	70.601.681	34.518.334	15.869.707	458.880.493	229.506.972	0	0	0	0	0	0	319.397.188	73.888.927	2.380.539.397	289.980.934	2.670.520.331
2. Promjene računovodstvenih politika	29	0	0	0	0	0	0	0	0	0	0	0	0	0	0	0	0	0	0
3. Ispravak pogreški	30	0	0	0	0	0	0	148.941	0	0	0	0	0	-148.941	0	0	0	0	0
4. Stanje na dan početka prethodne poslovne godine (prepravljeno) (AOP 01 do 03)	31	1.208.895.930	719.579	70.601.681	34.518.334	15.869.707	458.880.493	229.655.913	0	0	0	0	0	-148.941	319.397.188	73.888.927	2.380.539.397	289.980.934	2.670.520.331
5. Dobit/gubitak razdoblja	32	0	0	0	0	0	0	0	0	0	0	0	0	0	0	54.117.604	54.117.604	20.219.721	74.337.325
6. Tečajne razlike iz preračuna inozemnog poslovanja	33	0	0	0	0	0	0	0	0	0	0	0	0	-404.084	0	0	-404.084	-362.242	-766.326
7. Promjene revalorizacijskih rezervi dugotrajne materijalne i nematerijalne imovine	34	0	0	0	0	0	0	0	0	0	0	0	0	0	0	0	0	0	0
8. Dobitak ili gubitak s osnove naknadnog vrednovanja financijske imovine prema fer vrijednosti kroz ostalu sveobuhvatnu dobit (raspoloživa za prodaju)	35	0	0	0	0	0	0	0	0	0	0	0	0	0	0	0	0	0	0
9. Dobitak ili gubitak s osnove učinkovite zaštite novčanog toka	36	0	0	0	0	0	0	0	0	0	0	0	0	0	0	0	0	0	0
10. Dobitak ili gubitak s osnove učinkovite zaštite neto ulaganja u inozemstvu	37	0	0	0	0	0	0	0	0	0	0	0	0	0	0	0	0	0	0
11. Udio u ostaloj sveobuhvatnoj dobiti/gubitku društava povezanih sudjelujućim interesom	38	0	0	0	0	0	0	0	0	0	0	0	0	0	0	0	0	0	0
12. Aktuarski dobiti/gubici po planovima definiranih primanja	39	0	0	0	0	0	0	0	0	0	0	0	0	0	0	0	0	0	0
13. Ostale ne vlasničke promjene kapitala	40	0	0	0	0	0	0	0	0	0	0	0	0	0	0	0	0	0	0
14. Porez na transakcije priznate direktno u kapitalu	41	0	0	0	0	0	0	0	0	0	0	0	0	0	0	0	0	0	0
15. Smanjenje temeljnog (upisanog) kapitala (osim u postupku predstečajne nagodbe i nastalog reinvestiranjem dobiti)	42	0	0	0	0	0	0	0	0	0	0	0	0	0	0	0	0	0	0
16. Smanjenje temeljnog (upisanog) kapitala u postupku predstečajne nagodbe	43	0	0	0	0	0	0	0	0	0	0	0	0	0	0	0	0	0	0
17. Smanjenje temeljnog (upisanog) kapitala nastalog reinvestiranjem dobiti	44	0	0	0	0	0	0	0	0	0	0	0	0	0	0	0	0	0	0
18. Otkup vlastitih dionica/udjela	45	0	0	0	0	0	0	0	0	0	0	0	0	0	0	0	0	0	0
19. Uplate članova/dioničara	46	0	0	0	0	0	0	0	0	0	0	0	0	0	0	0	0	0	0
20. Isplata udjela u dobiti/dividende	47	0	0	0	0	0	0	0	0	0	0	0	0	-14.763.604	0	-14.763.604	-16.978.617	-31.742.221	
21. Ostale raspodjele i isplate članovima/dioničarima	48	0	0	0	0	0	0	0	0	0	0	0	0	-2.504.171	0	-2.504.171	1.556.225	-947.946	
22. Prijenos u pozicije rezervi po godišnjem rasporedu	49	0	0	1.113.319	0	0	27.733.577	6.620.240	0	0	0	0	0	0	38.421.791	-73.888.927	0	0	0
23. Povećanje rezervi u postupku predstečajne nagodbe	50	0	0	0	0	0	0	0	0	0	0	0	0	0	0	0	0	0	0
24. Stanje na zadnji dan izvještajnog razdoblja tekuće poslovne godine (31 do 50)	51	1.208.895.930	719.579	71.715.000	34.518.334	15.869.707	486.614.070	236.276.153	0	0	0	0	0	-553.025	340.551.204	54.117.604	2.416.985.142	294.416.021	2.711.401.163
DODATAK IZVJEŠTAJU O PROMJENAMA KAPITALA (popunjavanje poduzetnik obveznik primjene MSFI-a)																			
I. OSTALA SVEOBUHVAATNA DOBIT TEKUĆEG RAZDOBLJA. UMANJENO ZA POREZE (AOP 33 do 41)	52	0	0	0	0	0	0	0	0	0	0	0	0	-404.084	0	0	-404.084	-362.242	-766.326
II. SVEOBUHVAATNA DOBIT ILI GUBITAK TEKUĆEG RAZDOBLJA (AOP 32+52)	53	0	0	0	0	0	0	0	0	0	0	0	0	-404.084	0	54.117.604	53.713.520	19.857.479	73.570.999
III. TRANSAKCIJE S VLASNICIMA TEKUĆEG RAZDOBLJA PRIZNATE DIREKTNO U KAPITALU (AOP 42 do 50)	54	0	0	1.113.319	0	0	27.733.577	6.620.240	0	0	0	0	0	0	21.154.016	-73.888.927	-17.267.775	-15.422.392	-32.690.167

Bilješke uz konsolidirane financijske izvještaje

Naziv izdavatelja: KONČAR - ELEKTROINDUSTRIJA D.D.

OIB: 45050126417

Izvještajno razdoblje: 01.01.2021. do 30.06.2021.

1. OPĆI PODACI

Djelatnost

Glavne aktivnosti Grupe Končar – Elektroindustrija, Zagreb (dalje: „Grupa) uključuju proizvodnju električnih strojeva i aparata, proizvodnju prometnih sredstava, strojogradnju i metaloprerađivačku djelatnost.

Djelatnost Grupe Končar podijeljena je u poslovna područja:

I. Energetika i transport: projektiranje i izgradnja postrojenja i opreme za proizvodnju, prijenos i distribuciju električne energije, električne lokomotive, elektromotorni vlakovi, tramvaji, te električna oprema za stabilna elektrovučna postrojenja;

II. Industrija: elektromotorni pogoni, električna oprema niskog napona;

III. Posebne djelatnosti: istraživanje i razvoj proizvoda i infrastrukturne usluge.

Struktura Grupe

U Grupi, uz Maticu, djeluje 11 ovisnih društava iz temeljne djelatnosti, te 4 ovisna društva posebnih djelatnosti, i to na istraživanju i razvoju proizvoda, infrastrukturnim uslugama i ulaganjima.

Grupa ima dva pridružena društva i dva zajednička pothvata u Kini i Hrvatskoj.

Matica Grupe je Končar – Elektroindustrija d.d. (OIB: 45050126417), Zagreb, Fallerovo šetalište 22 (dalje: „Društvo).

Društvo se bavi upravljanjem društvima u svom vlasništvu.

Broj zaposlenih

Na dan 30. lipnja 2021. godine Grupa je imala 3.591 zaposlenika, dok je na dan 31. prosinca 2020. godine imala 3.532 zaposlenika.

Prosječan broj zaposlenih u prvom polugodištu 2021. godine iznosio je 3.552 (prvo polugodište 2020. godine: 3.492).

2. OSNOVA SASTAVLJANJA I RAČUNOVODSTVENE POLITIKE

Osnova sastavljanja

Konsolidirani financijski izvještaji za polugodišnje razdoblje završeno 30. lipnja 2021. godine sastavljeni su sukladno Međunarodnom računovodstvenom standardu 34 – Financijsko izvještavanje u toku godine, kojeg je odobrila Europska unija (EU).

Konsolidirani financijski izvještaji ne uključuju sve podatke i objave koji su obavezni za godišnje konsolidirane financijske izvještaje te ih se treba čitati zajedno s godišnjim konsolidiranim financijskim izvještajima Grupe na dan 31. prosinca 2020. Godišnji konsolidirani financijski izvještaji Grupe sastavljeni su sukladno Međunarodnim standardima financijskog izvještavanja (MSFI) koje je odobrila EU.

Godišnji konsolidirani izvještaji Grupe dostupni su na službenim stranicama Zagrebačke burze (www.zse.hr), Hrvatske agencije za nadzor financijskih usluga (www.hanfa.hr) i web stranicama Društva (www.koncar.hr).

Vremenska neograničenost poslovanja

Uprava Društva smatra kako Grupa raspolaže s dovoljno resursa za nastavak rada u doglednoj budućnosti te nije utvrdila značajne neizvjesnosti vezane uz poslovne događaje i uvjete koji mogu dovesti u sumnju vremensku neograničenost poslovanja Grupe.

Značajne računovodstvene politike

Konsolidirani financijski izvještaji za polugodišnje razdoblje završeno 30. lipnja 2021. godine pripremljeni su na temelju istih računovodstvenih politika, prikaza i metoda izračuna koji su se koristili prilikom pripreme godišnjih konsolidiranih financijskih izvještaja Grupe na dan 31. prosinca 2020. godine.

Ključne računovodstvene procjene

U pripremi polugodišnjih konsolidiranih financijskih izvještaja, Uprava je koristila prosudbe i procjene koje utječu na primjenu računovodstvenih politika i evidentirane iznose imovine i obveza, prihoda i rashoda. Proizašle računovodstvene procjene su, po definiciji, u rijetkim slučajevima izjednačene sa stvarnim rezultatima. Ključne računovodstvene procjene su iste kao one opisane u posljednjem godišnjem financijskom izvješću.

Sezonski utjecaj

Grupa nije izložena značajnim sezonskim ili cikličkim promjenama u svom poslovanju.

3. OVISNA DRUŠTVA

	30.06.2021.	31.12.2020.
	Udio u glasačkim pravima (%)	Udio u glasačkim pravima (%)
Ovisna društva registrirana u Hrvatskoj koja se konsolidiraju:		
Končar - Mali električni strojevi d.d., Zagreb	100,00	100,00
Končar - Inženjering za energetiku i transport d.d., Zagreb	100,00	100,00
Končar - Energetika i usluge d.o.o., Zagreb	100,00	100,00
Končar - Institut za elektrotehniku d.d., Zagreb	100,00	100,00
Končar - Generatori i motori d.d., Zagreb	100,00	100,00
Končar - Metalne konstrukcije d.d., Zagreb	100,00	100,00
Končar – Aparati i Postrojenja d.d.	100,00	100,00
Končar - Obnovljivi izvori d.o.o., Zagreb	100,00	100,00
<i>Direktno vlasništvo</i>	90,30	90,30
<i>Indirektno vlasništvo</i>	9,70	9,70
Končar - Električna vozila d.d., Zagreb	75,04	75,04
Končar - Elektronika i informatika d.d., Zagreb	88,98	88,98
Končar - Mjerni transformatori d.d., Zagreb	99,77	99,77
Končar - Distributivni i specijalni transformatori d.d., Zagreb	67,90	67,90
Končar - Montažni inženjering d.d., Zagreb	100,00	100,00

Ovisna društva registrirana izvan Hrvatske koja se konsolidiraju:

Power Engineering Transformatory Sp. z o.o. (PET), Poznan, Poljska <i>(Indirektno vlasništvo kroz ovisno društvo Končar – Distributivni i specijalni transformatori d.d.)</i>	100,00	100,00
--	--------	--------

Ovisna društva koja se ne konsolidiraju zbog nematerijalnosti:

Konell d.o.o., Sofija, Bugarska <i>(Indirektno vlasništvo kroz ovisno društvo Končar – Električna vozila d.d.)</i>	85,00	85,00
Vjetroelektrana Rust d.o.o. <i>(Indirektno vlasništvo kroz ovisno društvo Končar – Obnovljivi izvori d.o.o.)</i>	100,00	100,00
Končar – Ulaganja d.o.o., Zagreb	100,00	-
Napredna energetska rješenja d.o.o., Zagreb <i>(Indirektno vlasništvo kroz ovisno društvo Končar – Ulaganja d.o.o.)</i>	51,00	-

Kod nekoliko ovisnih društava, Grupa ima kontrolu kroz većinu glasačkih prava. Međutim vlasnički udio u navedenim društvima ne korespondira udjelu u glasačkim pravima budući da navedena društva imaju i preferencijalne dionice koje imaju sva prava kao i redovne dionice, osim prava glasa. Udio u vlasništvu navedenih društava je kako slijedi:

	30.06.2021.	31.12.2020.
	Udio u vlasništvu (%)	Udio u vlasništvu (%)
Končar – Mjerni transformatori d.d., Zagreb	61,97	61,97
Končar – Distributivni i specijalni transformatori d.d., Zagreb	52,73	52,73

4. INFORMACIJE O POSLOVNIM SEGMENTIMA

Grupa je za potrebe upravljanja organizirana u poslovne jedinice prema kriteriju srodnosti pojedinih grupa proizvoda te su u tu svrhu utvrđeni izvještajni segmenti. Izvještajni segmenti Grupe utvrđeni su kako slijedi:

Transformatori: obuhvaća djelatnosti proizvodnje i prodaje distributivnih, specijalnih, mjernih i ostalih transformatora u sektoru energetike;

Rotacioni strojevi: obuhvaća djelatnosti proizvodnje i prodaje generatora i motora te malih električnih strojeva u sektoru energetike;

Inženjering: obuhvaća izvođenje kompleksnijih projekata izgradnje postrojenja i opreme u sektoru energetike i transporta te povezane usluge dizajna i inženjeringa;

Industrijska elektronika: obuhvaća proizvodnju i prodaju uređaja te razvoj sustava energetske elektronike i slično;

Tračnička vozila: obuhvaća izgradnju i prodaju tračničkih vozila poput vlakova i tramvaja te povezane usluge održavanja u sektoru transporta;

Izveštajni segmenti sastavni su dio internih financijskih izvještaja. Interne financijske izvještaje redovito pregledava Uprava Društva koja je i glavni donositelj poslovnih odluka te koja na osnovu njih ocjenjuje uspješnost poslovanja te donosi poslovne odluke. Ostalo obuhvaća djelatnost najma nekretnina, proizvodnju i prodaju sklopki, prekidača i manjih aparata i postrojenja i obradu metala te ne predstavlja odvojeni poslovni segment.

Prihodi poslovanja po segmentima

Slijedi analiza prihoda Grupe po izvještajnim segmentima koji su prikazani u skladu s MSFI 8 Poslovni segmenti. Prodaja među izvještajnim segmentima eliminira se prilikom konsolidacije.

	01.01.2021. do 30.06.2021. HRK' 000	01.01.2020. do 30.06.2020. HRK' 000
Transformatori	800.786	697.249
Rotacioni strojevi	171.030	142.030
Tračnična vozila	155.402	52.654
Inženjering poslovi	257.478	247.356
Industrijska elektronika i razvoj	53.234	58.664
Ostalo	155.175	143.273
Ukupni prihodi iz ugovora s kupcima	1.593.104	1.341.226
Povezana društva	49.158	54.551
Nepovezana društva	1.543.946	1.286.675
Ukupni prihodi iz ugovora s kupcima	1.593.104	1.341.226

5. OSTALI POSLOVNI PRIHODI I RASHODI

U razdoblju 1-6. 2021. godine nije bilo značajnih prihoda ili poslovnih rashoda izuzetne veličine ili pojave, a koji bi slijedom navedenog zahtijevali dodatnu objavu.

6. KAPITALIZIRANI TROŠKOVI PLAĆA

Tijekom prvog polugodišta društva grupe kapitalizirala su plaće u ukupnom iznosu 6.670 tisuća kuna (neto plaće 4.032 tisuće kuna, porez, prirez i doprinosi iz plaća 1.704 tisuća kuna, te doprinosi na plaću u iznosu od 934 tisuća kuna).

7. ZARADA PO DIONICI

	01.01.2021. do 30.06.2021. HRK' 000	01.01.2020. do 30.06.2020. HRK' 000
Neto dobit pripisana vlasnicima matice	54.118	16.062
Ponderirani prosječni broj dionica	2.545.449	2.554.533
Osnovna i razrijeđena zarada po dionici	21,26	6,29

8. DUGOTRAJNA MATERIJALNA I NEMATERIJALNA IMOVINA

Tijekom prvog polugodišta 2021. godine Grupa je nabavila 41.962 tisuća kuna imovine. Trošak amortizacije u prvom tromjesečju 2021. godine iznosio je 48.395 tisuća kuna (prvo polugodište 2020. godine: 48.984 tisuća kuna).

9. ZALIHE

Tijekom prvog polugodišta 2021. godine Grupa je iskazala vrijednosno usklađenje zaliha u iznosu od 1.672 tisuća kuna (prvo polugodište 2020. godine: 384 tisuća kuna).

10. KAPITAL I REZERVE

Temeljni (upisani) kapital utvrđen je u nominalnoj vrijednosti u iznosu od 1.208.895.930 kuna (31. prosinca 2020.: 1.208.895.930 kuna) i sastoji se od 2.572.119 dionica nominalne vrijednosti 470 kuna. Redovne dionice Društva uvrštene su na Službeno tržište Zagrebačke burze pod oznakom KOEI-R-A. Društvo na 30.06.2021. godine posjeduje 26.670 vlastitih dionica (31. prosinca 2020.: 26.670 dionica).

11. OBVEZE PO KREDITIMA

	30.06.2021. HRK' 000	31.12.2020. HRK' 000
Obeze po kreditima		
Dugoročne	129.669	120.406
Kratkoročne	108.146	104.533
	237.815	224.939

Bankovni krediti osigurani su zalogom nad nekretninama i pokretninama. Sadašnja vrijednost nekretnina na kojima su upisana založna prava iznosi 301.681 tisuću kuna, a sadašnja vrijednost pokretnina na kojima su upisana založna prava iznosi 35.678 tisuća kuna

Obveze po kreditima dopijevaju na plaćanje kako slijedi:

	30.06.2021. HRK' 000
Unutar jedne godine	108.146
Od 1 do 2 godine	21.098
Od 2 do 5 godina	32.474
Iznad 5 godina	76.097
	237.815

12. TRANSAKCIJE S POVEZANIM STRANAMA

Strane se smatraju povezanim ako jedna strana ima sposobnost kontrole nad drugom stranom, ako je pod zajedničkom kontrolom ili ima značajan utjecaj na poslovanje druge strane. Grupa je također u značajnom vlasništvu Republike Hrvatske i ostalih društava pod kontrolom ili značajnim utjecajem Republike Hrvatske. Sukladno tome, Grupa je u povezanom odnosu s državnim institucijama i ostalim društvima u većinskom državnom vlasništvu ili društvima u kojima država ima značajan utjecaj. U svrhu objava transakcija s povezanim društvima, Grupa ne smatra rutinske transakcije (kao plaćanje poreza, pristojbi i sl.) s radnim lokalnim komunalnim društvima (u direktnom ili indirektnom vlasništvu države) ili s drugim državnim tijelima transakcijama s povezanim društvima. Značajnije transakcije koje Grupa ima s državnim poduzećima odnose se na opskrbu električnom i toplinskom energijom i slične usluge. Izuzev navedenih transakcija, Grupa je u prvom polugodištu 2021. godine ostvarila prihode od prodaje državnim institucijama i ostalim društvima u većinskom državnom vlasništvu ili društvima u kojima država ima značajan utjecaj u ukupnom iznosu od 342.757 tisuća kuna (u prvom polugodištu 2020: 232.654 tisuća kuna), a koji se većinom odnose na prihode od inženjering poslova, tračničkih vozila te industrijske elektronike.

Sve transakcije s povezanim stranama se temelje na uobičajenim poslovnim uvjetima (nabava robe i prodaja proizvoda te pružanje usluga).

	30.06.2021. HRK' 000	31.12.2020. HRK' 000
Potraživanja		
Pridružena društva	22.114	41.971
Zajednički pothvati	30	694
	22.144	42.665
Obveze		
Pridružena društva	19.958	69.865
Zajednički pothvati	30	-
	19.988	69.865
	01.01.2021. do 30.06.2021. HRK' 000	01.01.2020. do 30.06.2020.. HRK' 000
Prihodi od prodaje		
Pridružena društva	49.014	48.142
Zajednički pothvati	144	56
	49.158	48.198
Poslovni rashodi		
Pridružena društva	38.429	48.141
Zajednički pothvati	57	56
	38.486	48.197

13. DOGAĐAJI NAKON DATUMA BILANCE

Nakon datuma izvještavanja, do datuma odobrenja financijskih izvještaja, nije bilo događaja koji bi značajno utjecali na konsolidirane financijske izvještaje Grupe za prvo polugodište 2021. godine, koji bi, slijedom toga, trebali biti objavljeni.

C Izjava posloводства o odgovornosti

Konsolidirani financijski izvještaji Grupe KONČAR, sastavljaju se u skladu s Međunarodnim standardima financijskog izvještavanja (MSFI) te hrvatskim Zakonom o računovodstvu.

Nerevidirani konsolidirani financijski izvještaji Grupe KONČAR za razdoblje od 1. siječnja do 30. lipnja 2021. godine daju cjeloviti i istinit prikaz imovine i obveza, dobiti i gubitka, financijskog položaja i poslovanja izdavatelja i društava uključenih u konsolidaciju kao cjeline.

Izveštaj posloводства za razdoblje do 30. lipnja 2021. godine sadrži istinit i vjeran prikaz rezultata poslovanja Grupe.

Potpisano u ime Uprave:

mr.sc. Gordan Kolak, dipl.ing.
predsjednik Uprave



Josip Lasić, CFA
član Uprave za financije



Zagreb, 29. srpnja 2021. godine



KONÇAR

