

Tradicija. Znanje. Odgovornost.



Godišnje izvješće
2020.





Godišnje izvješće
2020.



Končar Distributivni i specijalni transformatori d.d.



Končar D&ST, Zagreb, Hrvatska

Sadržaj

| | |
|---|----|
| → I. IZVJEŠĆE UPRAVE O STANJU DRUŠTVA ZA 2020. GODINU | |
| 1. Uvodna riječ Uprave | 5 |
| 2. Najvažniji podaci za 2020. te usporedba s 2019., 2018. i 2017. godinom | 6 |
| 3. Organizacijska shema za 2020. | 7 |
| 4. Opće stanje društva | 8 |
| 5. Organizacija i upravljanje društvom u 2020. godini | 9 |
| 6. Povezano društvo PET, Poljska | 9 |
| 7. Primjena Kodeksa korporativnog upravljanja | 10 |
| 8. Tržišna pozicija i prodaja po zemljama i grupama proizvoda | 12 |
| 9. Financijsko stanje (bilanca) | 14 |
| 10. Poslovni rezultati (račun dobiti ili gubitka) i kretanje cijena dionica | 15 |
| 11. Glavni rizici u poslovanju | 17 |
| 12. Investicije i modernizacija tehnologije | 19 |
| 13. Tehnički razvoj i inoviranje proizvoda | 20 |
| 14. Zaposleni u Končar D&ST-u | 21 |
| 15. Upravljanje kvalitetom, okolišem, zdravljem i sigurnošću na radu | 22 |
| 16. Društvena odgovornost | 23 |
| 17. Strategija daljnjeg razvoja | 24 |
| → II. ZAKONOM PROPISANE ODLUKE | |
| 1. Odluka o utvrđivanju godišnjih financijskih izvještaja za 2020. godinu | 26 |
| 2. Odluka o raspodjeli dobiti za 2020. godinu | 27 |
| → III. IZVJEŠTAJ NEOVISNOG REVIZORA I FINACIJSKI IZVJEŠTAJI S BILJEŠKAMA | |
| 1. Izjava o odgovornosti Uprave | 29 |
| 2. Izvješće neovisnog revizora | 30 |
| 3. Financijski izvještaji | 36 |
| Izvještaj o sveobuhvatnoj dobiti | 36 |
| Izvještaj o financijskom položaju | 37 |
| Izvještaj o novčanim tokovima | 38 |
| Izvještaj o promjenama kapitala | 39 |
| 4. Bilješke uz financijske izvještaje | 40 |





IZVJEŠĆE UPRAVE
O STANJU DRUŠTVA
ZA 2020. GODINU



1. Uvodna riječ Uprave

→ 2020. - GODINA COVID-19, ZAVRŠETKA STRATEŠKE INVESTICIJE PKPDT I ZNAČAJNOG RASTA POSLOVANJA

Usprkos poteškoćama koje je u 2020. godini uzrokovala globalna pandemija COVID-19, niz uspješnih poslovnih godina Društvo je nastavilo i u 2020. godini. Ukupna prodaja roba i usluga u 2020. godini iznosila je 1.091 mil. kn (u 2019. godini 1.031 mil. kn), što je povećanje na godišnjoj razini od 6%. Izvozni poslovi sa 937 mil. kn (u 2019. godini 903 mil. kn) iznosili su 86% prodaje i veći su za 4% od ostvarenih u prethodnoj godini.

Dobit prije oporezivanja u 2020. godini od 75,3 mil. kn (neto 92,1 mil. kn) je za 23% veća od dobiti prije oporezivanja u 2019. godini u kojoj je iznosila 61,3 mil. kn (neto dobit 59,7 mil. kn).

Realni rast poslovnih prihoda i dobiti u 2020. godini prema prethodnoj godini stvarno je manji jer je u financijskim izvještajima primijenjen drugačiji pristup na knjiženje odgođene porezne imovine, rezerviranja za otpremnine te rezerviranja za troškove u garantnom periodu. Učinak ovih promjena donio je u 2020. godini jednokratno računovodstveno povećanje ukupnih prihoda za 17 mil. kn te povećanje dobiti prije oporezivanja za 17 mil. kn. Time bi realno dobit prije oporezivanja u 2020. godini bez navedenih jednokratnih stavki iznosila 58,4 mil. kn (u 2019. godini 51,1 mil. kn), odnosno 14,3% više nego 2019. godine.

Stanje ukupnih ugovorenih poslova na kraju 2020. godine iznosilo je 849 mil. kn što je prema stanju na kraju 2019. godine sa iznosom od 691 mil. kn povećanje od 22,9%.

Za investicijske aktivnosti, uglavnom za nabavu nove proizvodne, ispitne i informatičke opreme te poboljšanje radnih uvjeta u 2020. godini uloženo je 39,7 mil. kn (2019. investirano 92,1 mil. kn).

Strateški investicijski projekt PKPDT na području proizvodnje distributivnih transformatora u potpunosti je završen u listopadu 2020. godine uređenjem namataraonice, montažnih linija te ispitne stanice PC DT u glavnoj proizvodnoj hali. Krajem godine uređeni su pri Reznom centru novi uredski prostori za prodaju i tehnički ured PC SET.


Društvo je u svibnju 2020. godine preuzelo 100% vlasništva nad društvom PET, Poljska te mu je nastavilo davati podršku kako bi se čim prije osposobilo za tržišne uvjete poslovanja.

Tijekom 2020. godine povećan je broj zaposlenih za 28, na ukupno 651. Značajno je pojačan odjel ICT i poslovne informatike obzirom na povećani broj projekata i novih ciljeva u području digitalizacije poslovnih procesa, te su uložena značajna sredstva u napredni software za sustav upravljanja poslovanjem, business inteligence, rad od kuće, te razvoj i dizajn proizvoda. Provedeno je više organizacijskih promjena kako bi se bolje pratila nova veličina i vrste poslova.

U svom poslovanju Društvo posluje u skladu s međunarodno priznatim normama i zahtjevima društveno odgovornog poslovanja. Sustavi upravljanja kvalitetom prema ISO 9001:2015, upravljanja okolišem prema ISO 14001:2015 i upravljanja zdravljem i sigurnošću na radu prema ISO 45001:2018 uspješno su, u okviru procesa stalnog poboljšanja, održavani i ovjeravani.

Na Zagrebačkoj burzi u kotaciji redovnog tržišta u 2020. godini trgovalo se redovnim i povlaštenim dionicama Končar D&ST-a. Na početku godine cijena redovnih dionica Končar D&ST iznosila je 1.460 kn, da bi na kraju godine iznosila 1.380 kn što je smanjenje od 5%.

Obzirom na pandemiju COVID-19 i zahtjevne uvjete na tržištu transformatora ukupne rezultate poslovanja Končar D&ST-a u 2020. godini smatramo uspješnim i društvo dobro pripremljenim za buduće poslovne izazove. Usklađenost interesa dioničara, zaposlenika, poslovnih partnera i banaka te međusobno povjerenje bili su vrlo važni za ostvarenje dobrih rezultata poslovanja. Uprava Končar D&ST-a zahvaljuje se na podršci i povjerenju te sa zadovoljstvom predstavlja ovo izvješće o stanju društva za 2020. godinu

Za Upravu Končar D&ST d.d.

 Ivan Klapan
 Predsjednik Uprave





2. Najvažniji podaci za 2020. te usporedba s 2019., 2018. i 2017. godinom

| | INDEKS 2020./2019. |
|---------------------------------|--------------------|
| Neto dobit** | 154,3 |
| Prihod od prodaje | 105,8 |
| Izvoz | 103,5 |
| Stanje narudžbi na kraju godine | 122,9 |

| | 2020. | 2019. | 2018. | 2017. | 2020. | 2019. | 20/19 |
|--|------------|-----------|---------|---------|------------|---------|-------|
| | HRK ('000) | | | | EUR ('000) | | index |
| Prodaja roba i usluga | | | | | | | |
| Hrvatska | 153.149 | 128.210 | 154.879 | 146.363 | 20.330 | 17.294 | 119,5 |
| Izvoz | 937.612 | 902.665 | 763.105 | 745.654 | 124.466 | 121.758 | 103,9 |
| Ukupno* | 1.090.761 | 1.030.875 | 917.984 | 892.017 | 144.796 | 139.052 | 105,8 |
| Stanje narudžbi na kraju godine | | | | | | | |
| Hrvatska | 23.604 | 32.279 | 23.720 | 22.827 | 3.133 | 4.354 | 73,1 |
| Izvoz | 825.146 | 658.464 | 582.428 | 535.281 | 109.536 | 88.818 | 125,3 |
| Ukupno | 848.750 | 690.743 | 606.148 | 558.108 | 112.669 | 93.172 | 122,9 |
| Godišnja prodaja po zaposlenom | 1.707 | 1.684 | 1.622 | 1.670 | 227 | 227 | 101,4 |
| Investicije | 39.671 | 92.142 | 11.767 | 34.642 | 5.266 | 12.429 | 43,1 |
| Neto dobit** | 92.091 | 59.695 | 49.182 | 41.508 | 12.225 | 8.052 | 154,3 |
| Dividenda HRK/dionici | | | | | | | |
| redovna | *** | 37,66 | 32,54 | 81,20 | | | |
| povlaštena | *** | 37,66 | 32,54 | 81,20 | | | |
| Neto dobit/prodaja u % | 8,4% | 5,8% | 5,4% | 4,7% | | | |
| Neto dobit na ukupni dionički kapital | 27,3% | 19,4% | 17,9% | 16,0% | | | |
| Ukupni dionički kapital i rezerve na 31.12. | 459.520 | 386.682 | 323.930 | 300.633 | 61.000 | 52.158 | 118,8 |
| Broj zaposlenih | | | | | | | |
| prosjeak | 639 | 612 | 566 | 534 | | | 104,4 |
| na 31.12. | 651 | 623 | 586 | 539 | | | 104,5 |

Napomena: Prosječan tečaj

2017. 1EUR = 7,4601 KN

2018. 1EUR = 7,4141 KN

2019. 1EUR = 7,4136 KN

2020. 1EUR = 7,5331 KN

* Ukupna prodaja roba i usluga u 2018.g. uključuje efekt MSFI 15 od 16,9 mil. kn

** Neto dobit u 2020.g. obuhvaća jednokratno ukidanje rezerviranja (17 mil. kn) te priznavanje odgođenog poreznog prihoda (18,5 mil. kn)

Neto dobit u 2019.g. obuhvaća ukidanje rezerviranja od 10,2 mil. kn

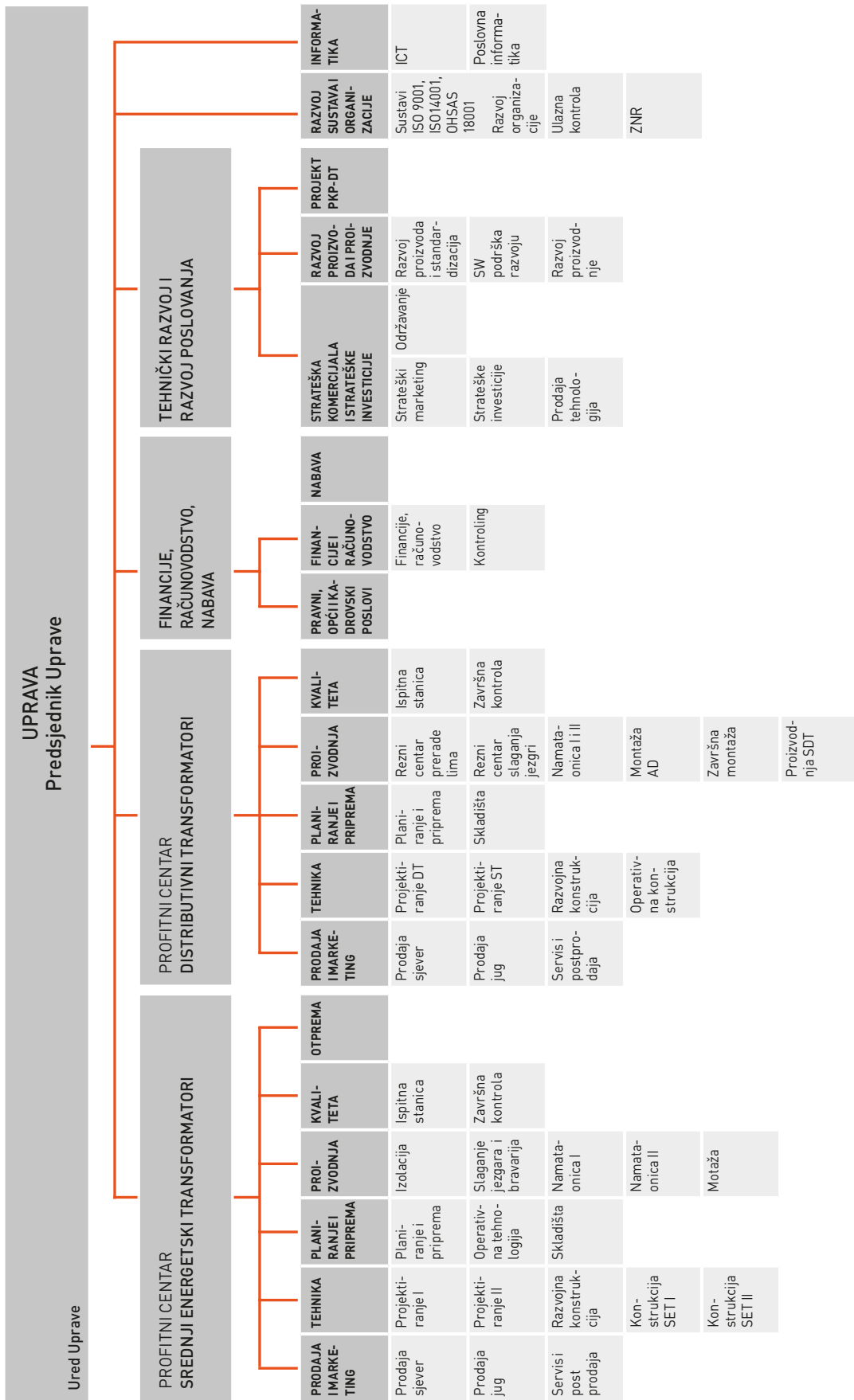
Neto dobit u 2018.g. uključuje efekt MSFI 15 od 5,1 mil. kn

*** Iznos dividende bit će poznat nakon održavanja redovne Glavne skupštine društva.

3. Organizacijska shema Končar D&ST za 2020. godinu

Nadzorni odbor
 Gordana Kotlak, zamjenik predsjednika (do 30.6.2020.), predsjednik (od 1.7.2020.)
 Ivan Bahun, član (od 01.07.2020.)
 Josip Ljulij, član (od 01.07.2020.)
 Miki Huljić, član (od 01.07.2020.)
 Ana Marija Markoč, član - predstavnik radnika
 Darinko Bago, predsjednik (do 20.01.2020.)
 Davor Mladina, član (do 30.06.2020.)
 Miroslav Poljak, član (do 30.06.2020.)

Revizor
 KPMG Croatia d.o.o. za reviziju



Tradicija. Znanje. Odgovornost.





4. Opće stanje Društva

→ Dobri poslovni rezultati u 2020. godini i nizu prethodnih godina financijski su ojačali društvo koje ima primjerenu financijsku stabilnost i dobru osnovu za daljnji razvoj poslovanja.

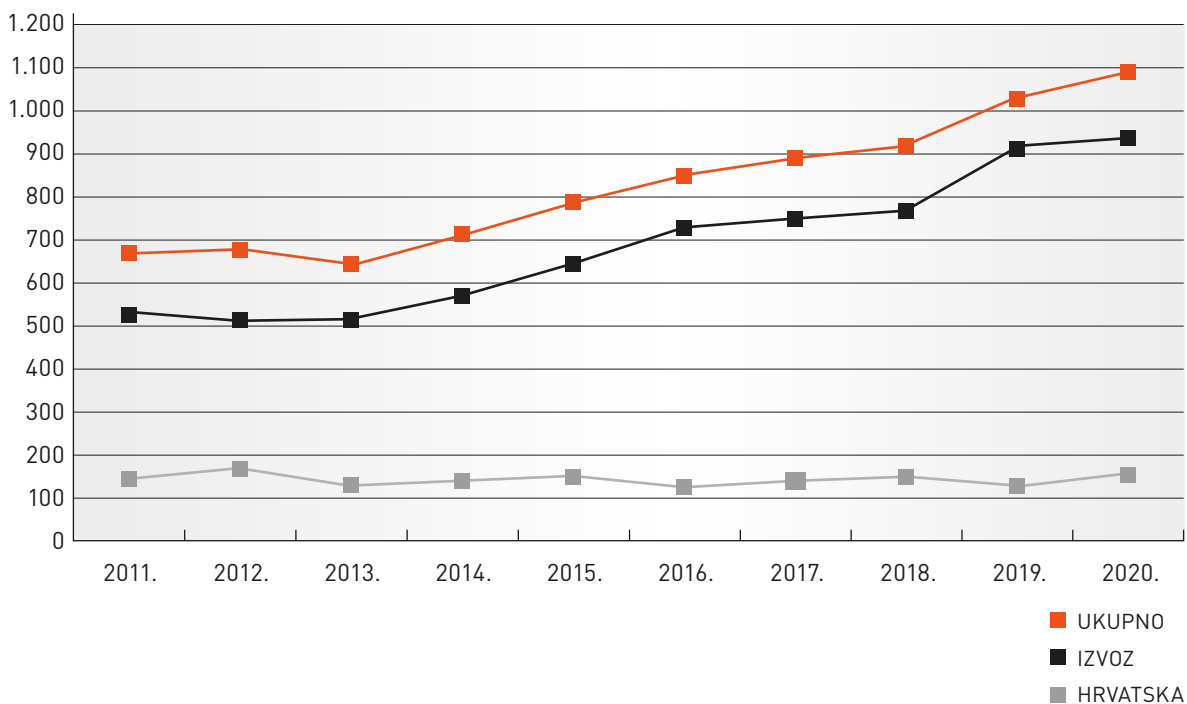
Stalnom prilagodbom organizacije novim vanjskim i unutrašnjim uvjetima - kako na asortimanu distributivnih transformatora tako i na asortimanu srednjih energetske transformatora - društvo je u zahtjevnim uvjetima podizalo konkurentsku prednost na tržištu.

Stavljanjem u prioritete prodajnih i razvojnih aktivnosti, zapošljavanjem i sustavnim uvođenjem u posao mladih stručnjaka, motiviranjem zaposlenih, ulaganjima u informatičke tehnologije, razvoj proizvoda i modernizaciju proizvodnje - društvo je pripremljeno za zahtjeve složenih tržišnih uvjeta koji se mogu očekivati i u budućnosti.

Realizacijom strateške investicije „Povećanje kapaciteta proizvodnje distributivnih transformatora“ povećane su tehnološke i proizvodne mogućnosti Končar D&ST-a, što će omogućiti još bolje pozicioniranje na tržištu distributivnih transformatora posebno nakon stupanja na snagu novih Tier 2 zahtjeva ECO direktive u srpnju 2021. godine.

Ulaganjem u društvo Power Engineering Transformatory Sp. z o.o. (PET) Poljska otvorena je još jedna mogućnost pristupa novim tržištima.

KRETANJE PRIHODA OD PRODAJE (mil kn)



5. Organizacija i upravljanje Društvom u 2020. godini

Tijekom 2020. godine društvom Končar D&ST d.d. rukovodila je Uprava u sastavu:

| | |
|------------------------|---|
| Ivan Klapan | predsjednik Uprave |
| Petar Bobek | član Uprave, direktor razvoja poslovanja |
| Vanja Burul | član Uprave, direktor profitnog centra SET |
| Martina Mikulić | članica Uprave, direktorica profitnog centra DT |
| Petar Vlaić | član Uprave, financijski direktor i direktor nabave |

- Poslovni procesi u 2020. godini bili su organizirani kroz profitne centre PC Distributivni transformatori i PC Srednji energetske transformatori uz zajedničke službe za cijelo poduzeće. Profitnim centrima su upravljali kolegiji direktora u sastavu direktor PC te direktori prodaje, tehnike i proizvodnje.

Društvo je djelatnost u 2020. godini obavljalo na jednoj lokaciji u Republici Hrvatskoj Josipa Mokrovića 8, 10090 Zagreb.

Društvo PET Sp. z o.o., u kojem je društvo Končar D&ST d.d. steklo većinski udio 8.5.2017. godine, a isti povećalo na 100% vlasništva u svibnju 2020. godine, posluje na lokaciji Czerwonak, Gdijnska 83, Poljska.

Zbog praćenja poslova transporta i montaže srednjih energetskih transformatora u Maroku je djelovala podružnica u Casablanci, pod nazivom Koncar D&ST Succursale Maroc.

6. Povezano društvo PET Poljska

- Društvo Končar D&ST d.d. ulaganjem u društvo Power Engineering Transformatory Sp. z o.o. Czerwonak (PET) u Poljskoj postalo je 8.5.2017. godine većinski vlasnik sa 74% udjela, a 8.5.2020. otkupljen je preostali udjel te je od tada u 100% vlasništvu. Društvo se bavi prodajom, razvojem, proizvodnjom i servisom srednjih energetskih transformatora od 5 do 63 MVA i 145 kV.

Društvo posluje uglavnom na poljskom tržištu. Nakon realizacije usvojenog plana investiranja kojim je modernizirana proizvodna i ispitna oprema, te usvojena napredna tehnološka rješenja i organizacija poslovanja - društvo je u 2020. godini ojačano s predsjednikom i članom uprave iz Zagreba te je značajno povećalo prodaju i svoje učešće na poljskom tržištu srednjih energetskih transformatora. Obzirom na karakter investicije očekivani povrat ulaganja je kroz srednjeročno razdoblje.

Na 31.12.2020. godine društvo PET je zapošljavalo 67 djelatnika.





7. Primjena Kodeksa korporativnog upravljanja

➔ Društvo primjenjuje većinu odredaba Kodeksa korporativnog upravljanja koji su izradili Zagrebačka burza i HANFA, a objavljen je na službenim stranicama Zagrebačke burze (www.zse.hr). Iznimka su samo neke odredbe za koje Društvo smatra da se ne trebaju primijeniti u propisanom obliku, a naročito:

- Nadzorni odbor i Revizijski odbor su sastavljeni većinom od članova koji nisu neovisni, što se smatra primjerenim u postojećoj situaciji Društva unutar grupe Končar.

Društvo smatra da neprimjenjivanje nekih od odredbi Kodeksa ne narušava visoku razinu transparentnosti poslovanja Društva te da neće značajno utjecati na sadašnje i potencijalne investitore prilikom donošenja njihovih investicijskih odluka.

Upitnik o usklađenosti sadržava precizne odgovore na pitanja o tome koje odredbe Kodeksa Društvo primjenjuje, a koje ne i javno je dostupan na službenim web stranicama Zagrebačke burze (www.zse.hr) i web stranicama Društva (www.koncar-dst.hr).

U okviru svojeg organizacijskog modela, u kojem posluje i unutar kojeg se događaju svi poslovni procesi Društvo ima razvijene sustave internih kontrola na svim važnim razinama. Ti sustavi, među ostalim, omogućavaju objektivno i korektno predstavljanje financijskih i poslovnih izvješća.

Podaci o značajnim imateljima dionica dostupni su svakodnevno na službenim web stranicama SKDD-a (www.skdd.hr), a sa stanjem na dan 31. prosinca 2020. i 2019. godine objavljeni su u revizijskom izvješću. Dioničarima je omogućeno elektronsko glasanje uz prisustvo na Glavnoj skupštini. Povlaštene dionice Društva ne daju pravo glasa.

Uprava Društva provela je ocjenjivanje svoje djelotvornosti kao cjeline te profila i kompetencija pojedinih članova Uprave u 2020. godini. Ocjenjivanje je vodio predsjednik Uprave.

Uprava je utvrdila da djeluje učinkovito, da ima uravnotežen sastav te da njeni članovi posjeduju znanje, sposobnost, iskustvo i potrebnu stručnost koja odgovara zahtjevima vođenja Društva. O rezultatima ocjene Uprava je izvijestila Nadzorni odbor.

Nadzorni odbor

Društvo ima Nadzorni odbor koji broji 5 članova, od čega 4 biraju dioničari na Glavnoj skupštini a jedan član je predstavnik radnika u Nadzornom odboru. Na sjednici Nadzornog odbora održanoj 25.11.2020. za Tajnika društva imenovana je gđa. Dalija Bat.

Tijekom 2020. godine članovi Nadzornog odbora bili su:

Gordan Kolak, zamjenik predsjednika (do 30.6.2020.), predsjednik (od 1.7.2020.)

Ivan Bahun, član (od 01.07.2020.)

Josip Ljulj, član (od 01.07.2020.)

Miki Huljić, član (od 01.07.2020.)

Ana Marija Markoč, član - predstavnik radnika

Darinko Bago, predsjednik (do 20.01.2020.)

Davor Mladina, član (do 30.06.2020.)

Miroslav Poljak, član (do 30.06.2020.)

Nadzorni odbor je u 2020. godini održao 32 sjednice, 3 redovne i 29 telefonskih, na kojima su sudjelovali svi članovi Nadzornog odbora.

Nadzorni odbor proveo je ocjenjivanje svoje djelotvornosti kao cjeline te profila i kompetencija pojedinih članova Nadzornog odbora u 2020. godini. Ocjenjivanje je vodio predsjednik Nadzornog odbora. U ocjenjivanju nisu sudjelovali vanjski ocjenjivači.

Nadzorni odbor je utvrdio da djeluje učinkovito, da ima uravnotežen sastav te da njegovi članovi posjeduju znanje, sposobnost, iskustvo i potrebnu stručnost koja odgovara zahtjevima nadzora Društva.

Nadzorni odbor je postavio kao cilj minimalni postotak od 20% ženskih članova nadzornog odbora i uprave što predstavlja adekvatnu zastupljenost jer odgovara udjelu žena u ukupnom broju radnika u Društvu. U 2020. godini postotak ženskih članova u Upravi i Nadzornom odboru je bio 20%.

Nadzorni odbor je ocijenio djelotvornost aranžmana za suradnju između Nadzornog odbora i Uprave, kao i adekvatnost podrške i informacija koje prima od Uprave.

Nadzorni odbor ocjenjuje da je suradnja bila uspješna te da je Uprava dostavljala pravodobne i cjelovite informacije te pružala adekvatnu podršku radu Nadzornog odbora.

Odbori Nadzornog odbora

U sklopu Nadzornog odbora u Društvu djeluju tri odbora: Revizijski odbor, Odbor za primitke i Odbor za imenovanja. Svaki odbor ima tri člana.

Revizijski odbor

Do 25.11.2020. članovi Revizijskog odbora bili su Miroslav Poljak - predsjednik, Gordana Kolak - član i Davor Mladina - član. Na sjednici Nadzornog odbora 25.11.2020. za članove Revizijskog odbora imenovani su Miki Huljić - predsjednik, Gordana Kolak - član i Ivan Bahun - član.

Revizijski odbor je tijekom 2020. godine održao sjednicu dana 20.03.2020., na kojoj su bili prisutni svi članovi osim Davora Mladine.

Odbor za primitke

Odbor za primitke osnovan je na sjednici Nadzornog odbora održanoj 25.11.2020., a za njegove članove imenovani su: Josip Ljulj - predsjednik, Božidar Poldrugač - član i Josip Lasić - član. Tijekom 2020. godine Odbor za primitke nije održao sjednicu.

Odbor za imenovanja

Odbor za imenovanja osnovan je na sjednici Nadzornog odbora održanoj 25.11.2020., a za njegove članove imenovani su: Gordana Kolak - predsjednik, Ivan Bahun - član i Božidar Poldrugač - član.

Odbor za imenovanja održao je sjednicu 27.11.2020. na kojoj je donio jednoglasnu odluku da Nadzornom odboru predloži da se od 01.04.2021. za predsjednika Uprave Društva imenuje Vanja Burul i za člana Uprave Dominik Trstoglavac. Na sjednici su bili nazočni svi članovi Odbora za imenovanje.





8. Tržišna pozicija i prodaja po zemljama i grupama proizvoda

→ Početak 2020. godine nagoviještao je još jednu godinu stabilnih tržišnih uvjeta, no pojava pandemije COVID-19 početkom ožujka potaknula je negativne posljedice i poremećaje u dobavnim lancima i izazvala neizvjesnosti realizacije projekata. Istovremeno neizvjesnost oko pandemije odrazila se i na pad potražnje za distributivnim transformatorima koji imaju kraći investicijski ciklus, dok su za srednje energetske transformatore investicijski ciklusi duži pa je potražnja ostala na stabilnim razinama. Također, aktualna situacija potaknula je političke elite na promišljanja o održivosti dosadašnjeg načina ovisnosti o „ugljičnoj ekonomiji“ i usmjerila fokus na stvaranje okvira koji omogućuje pojačano investiranje u projekte obnovljivih izvora.

Obzirom da su početne nestabilnosti uspješno prevladane u relativno kratkom roku, dobra tržišna pozicija na ciljanim tržištima polučila je stabilan rast prihoda i povećane stope rasta novougovorenih poslova unatoč uobičajenim konkurentskim pritiscima.

U 2020. godini prodaja roba i usluga bilježi rast od 5,8% u odnosu na 2019. godinu te je iznosila 1.091 mil. kn.

Promjene po grupama proizvoda u 2020.g. u odnosu na 2019.g. su:

- distributivni transformatori: smanjenje od 2,9%
- srednji energetske transformatori: rast od 16,7%
- suhi i specijalni transformatori: smanjenje od 21,3%
- ostale robe i usluge: rast od 16,1%

Ukupno je isporučeno 6,4% više transformatora izraženo u MVA te u ukupnoj težini 2,5% više u odnosu na prethodnu godinu.

Prodaja po glavnim tržištima bila je kako slijedi:

Hrvatska: u 2020. godini isporučeno je 153,1mil. kn što je prema 128,2 mil. kn u 2019. godini rast od 19,4%.

Europske zemlje bliže Hrvatskoj: BiH, Slovenija, Makedonija, Crna Gora, Austrija, Italija, Češka, Slovačka, Mađarska, Kosovo, Srbija, Bugarska, Rumunjska, Albanija - u 2020. godini isporučeno je 271,3 mil. kn što je prema 270,6 mil kuna u 2019. godini ista razina.

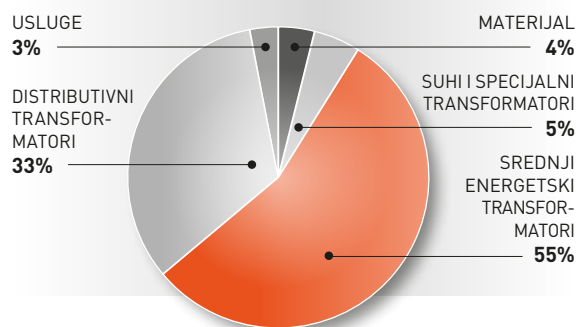
Ostale Europske zemlje: Švedska, Švicarska, Njemačka, Finska, Island, Francuska, Velika Britanija, Irska, Poljska, Estonija, Latvija, Litva, Cipar, Španjolska, Danska, Norveška, Malta, Nizozemska, Belgija, Grčka - u 2020. godini isporučeno je 572,3 mil kuna što je prema 491,2 mil. kn u 2019. godini rast od 16,5%.

Ostale zemlje Azije, Afrike i Amerike: u 2020. godini isporučeno je 94,1 mil. kuna što je prema 140,9 mil kuna u 2019. godini, smanjenje za 33,2%.

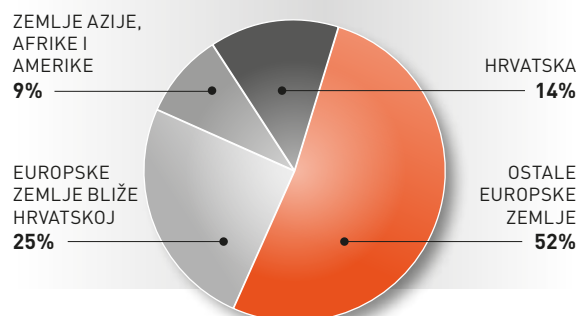
Aktivnostima prodaje u 2020. godini ukupno je ugovoreno 1.235 mil. kn što je 10,4% više nego 2019. godine.

Stanje ugovorenih poslova na kraju godine iznosilo je 849 mil. kn, što je 22,9% više nego na kraju 2019. godine.

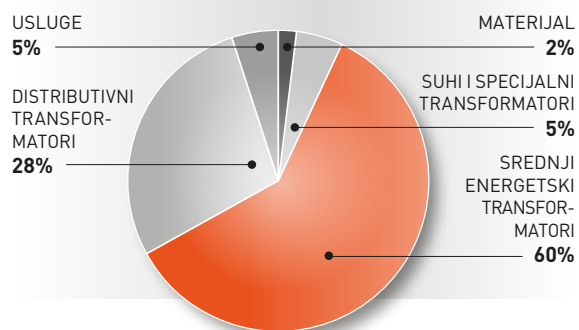
→ STRUKTURA ISPORUČENOG PO ASORTIMANU 2020.



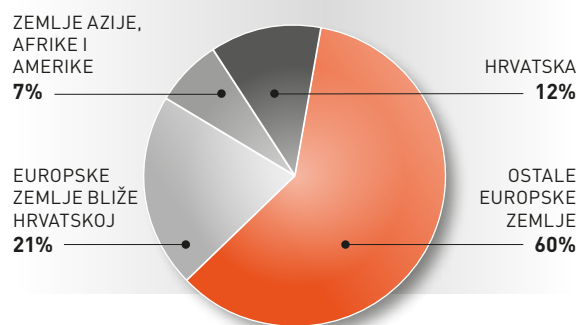
→ STRUKTURA ISPORUČENOG PO TRŽIŠTIMA 2020.



→ STRUKTURA UGOVORENOG PO ASORTIMANU 2020.



→ STRUKTURA UGOVORENOG PO TRŽIŠTIMA 2020.





9. Financijsko stanje (bilanca)



Ukupna imovina Društva na 31.12.2020. iznosi 887,7 mil. kn.

U odnosu na stanje zadnjeg dana prethodne godine veća je za 92 mil. kn ili 12%.

Na dugotrajnu imovinu otpada 268 mil. kn što čini 30% aktive, a taj udio je bio otprilike isti i na kraju prethodne godine. Dugotrajna materijalna imovina je veća za 6% prema godini prije što je posljedica CAPEX-a prvenstveno u opremu i proizvodni prostor koji je u 2020. godini iznosio oko 40 mil. kn, a dijelom je povezan sa finalizacijom investicije u proširenje kapaciteta distributivnih transformatora. Osim toga 9,5 mil. kn je investirano u stjecanje vlasništva nad 26% preostalog manjinskog udjela povezanog društva PET Poljska, čime je Končar D&ST postao jedini vlasnik.

Odgođena porezna imovina na 31.12.2020. iznosi 20,2 mil. kn, a njen značajan rast posljedica je evidentiranja poreznih poticaja koje je Društvo dobilo temeljem Zakona o poticanju ulaganja za projekt Povećanje kapaciteta proizvodnje distributivnih transformatora. U skladu sa međunarodnim računovodstvenim standardom koji regulira priznavanje državnih potpora, ukupno dobivena vrijednost potpore iskazana je kao Odgođena porezna imovina što je povećalo ovu stavku bilance za 18,6 mil. kn. Ovakav način priznavanja ima utjecaj i na rast neto dobiti 2020. godine na način da za isti iznos umanjuje stavku računovodstvenog poreza na dobit.

Kratkotrajna imovina na zadnji dan 2020. iznosi 618,9 mil. kn što čini 70% aktive.

Najznačajnija komponenta kratkotrajne imovine su zalihe koje sa 334,3 mil. kn imaju 38% udjela u ukupnoj imovini. U odnosu na isti dan prošle godine zalihe su veće za 33%. S obzirom da u referentnom jednogodišnjem razdoblju vrijednosti pokazatelja učinaka ili prometa koji direktno utječu na zalihe dinamikom rasta zaostaju za rastom zaliha, to upućuje na smanjenje koeficijenta obrtaja ove imovine. S druge strane, stanje potraživanja od kupaca koje na 31.12.2020. iznosi 141,2 mil. kn je manje za 29,7 mil. kn ili 17% što svjedoči boljoj učinkovitosti upravljanja ovom imovinom.

Najlikvidniji oblik imovine, novac na računima, na kraju poslovne 2020. godine iznosi 108 mil. kn te čini 12% aktive.

U strukturi izvora imovine, na kapital i rezerve otpada 52%.

Njihova vrijednost na 31.12.2020. iznosi 459,5 mil. kn što je rast od 19% prema stanju godinu ranije.

Rast kapitala od 72,8 mil. kn posljedica je kontinuirane politike zadržavanja dijela ostvarene dobiti ranijeg razdoblja u rezervama (30,2 mil. kn).

Pored toga, povećanju kapitala doprinio je rast zadržane dobiti (10,2 mil. kn) te rasta dobiti tekuće poslovne godine (32,4 mil. kn). Značajan utjecaj na porast ovih dviju stavaka za 2020. ali i 2019. godinu ima jednokratno smanjenje rezerviranja za popravke u garantnom roku u iznosu 36,9 mil. kn te smanjenje rezerviranja za jubilarne nagrade i otpremnine u iznosu od 9,9 mil. kn. Jednokratna smanjenja rezerviranja u stvari su dovela do promjene strukture pasive na način da je izvršena realokacija tih iznosa sa pozicija dugoročnih i kratkoročnih rezervacija (potencijalnih obveza) u kapital. Također, jednokratno je i utjecaj na povećanje dobiti 2020. godine za 18,6 mil. kn zbog načina računovodstvenog priznavanja ukupno dobivenih potpora s osnove poticanja ulaganja koje je spomenuto ranije u tekstu.

Stanje obveza prema kreditima banaka na 31.12.2020.g. iznosi 60,3 mil. kn, a odnosi se na dugoročni kredit kojim je financiran dio zadnje velike investicije u proširenje kapaciteta proizvodnje distributivnih transformatora. Prema tome je udio kamatonosnog duga u pasivi ispod 7%.

Kratkoročne obveze prema dobavljačima iznose 97,4 mil. kn a otprilike isto (102,7 mil. kn) iznose obveze za primljene predugovore od kupaca. Zajedno je to udio od 23% u pasivi.

I dalje je sa dugoročnim izvorima imovine pokrivena ukupna dugotrajna imovina zajedno sa zalihama što svjedoči o stabilnoj financijskoj poziciji Društva.

Usprkos svim izazovima na poslovanje Društva tijekom 2020. godine nije bilo problema sa likvidnošću te su, kao i do sada, sve novčane obveze podmirivane u dogovorenim rokovima.

10. Poslovni rezultat (račun dobiti i gubitka) i kretanje cijena dionica

→ Poslovanje Društva u 2020. godini ostalo je na putanji rasta usprkos svekolikim izazovima prouzrokovanim pojavom pandemije COVID-19.

Ukupni prihodi iznosili su 1,094 mld. kn što predstavlja rast od 6% (59 mil. kn) u odnosu na prethodnu godinu kada su iznosili 1,035 mld. kn.

Prihodi od prodaje transformatora i s njima povezanih usluga u 2020. iznose 1,091 mld. kn i čine 97% ukupnih prihoda. Ovaj rast prodaje od 6% ili 59,9 mil. kn ostvaren je u izvozu (35 mil. kn) i na hrvatskom tržištu (24,9 mil. kn). Prihod ostvaren u izvozu dominira te sa vrijednošću od 937,6 mil. kn čini 86% prihoda od prodaje.

Na ukupne prihode a pogotovo na dobit 2020.g značajan utjecaj imaju izvanredne jednokratne stavke priznavanja prihoda od ukidanja rezerviranja. Taj utjecaj je također primijenjen i na usporednu 2019. godinu s obzirom da je, sukladno međunarodnom računovodstvenom standardu 8 (Računovodstvene politike, promjene računovodstvenih procjena i pogreške) izvršeno prepravljjanje prethodnog perioda.

Razlog ovim jednokratnim utjecajima je ukidanje dijela rezerviranja za troškove u jamstvenom periodu kao posljedica promjene metodologije i načina kalkulacije visine obveza na temelju kojih se procjenjuju rezerviranja. To je dovelo do priznavanja prihoda od ukidanja rezerviranja u 2020.g. za 17,0 mil. kn dok je u 2019. taj prihod priznat u visini 10,2 mil. kn.

Na troškovnoj strani, materijalni troškovi kao pojedinačno najznačajniji, s obzirom da imaju varijabilni karakter te su direktno vezani za isporuke, rastom prodaje također bilježe rast ali korigirano za promjene vrijednosti zaliha po manjoj stopi što ima pozitivan efekt na profitabilnost.

Broj zaposlenih mjeren na temelju sati rada u 2020. godini je iznosio 656, a trošak plaća iznosio je 151,6 mil. kn što čini 13% ukupnih prihoda. Amortizacija značajno raste za 6,2 mil. kn ili 32% u odnosu na prethodnu godinu te iznosi 26,1 mil. kn. Razlog ovom rastu su investicija u povećanje kapaciteta proizvodnje koje su se realizirale u prethodne dvije godine.

U referentnoj godini napravljen je ispravak vrijednosti ulaganja u povezano društvo PET Poljska čime je umanjena vrijednost ulaganja za 10,8 mil. kn.

2020. godinu karakterizirala je i velika volatilnost tečajeva prvenstveno europskih valuta kojima je Društvo izloženo što je rezultiralo negativnim rezultatom iz financijskog poslovanja za 2 mil. kn.

Uz već spomenuti utjecaj jednokratne stavke prihoda od smanjenja rezerviranja (17 mil. kn) bruto dobit je iznosila 75,3 mil. kn što čini udio u ukupnim prihodima od 6,7%.

Računovodstveno iskazan porez na dobit je negativan i iznosi -16,8 mil. kn. Veća neto dobit razdoblja u odnosu na bruto dobit rezultat je priznavanja i evidentiranja ukupno dobivene porezne potpore za ulaganja a koja je, sukladno relevantnim računovodstvenim standardima (MRS 12 i MRS 20), dovela do negativne stavke poreza na dobit. Uz sve spomenute jednokratne utjecaje neto dobit 2020. godine iznosi 92,1 mil. kn što čini 8,2% ukupnih prihoda.

Trgovanje dionicama Končar D&ST-a na Zagrebačkoj burzi u 2020.g. obilježilo je smanjenje cijene i porast volumena trgovanja.

Tijekom 2020. godine ostvaren je ukupan promet s obje dionice Društva (KODT-R-A i KODT-P-A) u vrijednosti 15,6 mil. kn dok je prethodne godine iznosio 13,3 mil. kn, što je porast prometa za 17%.



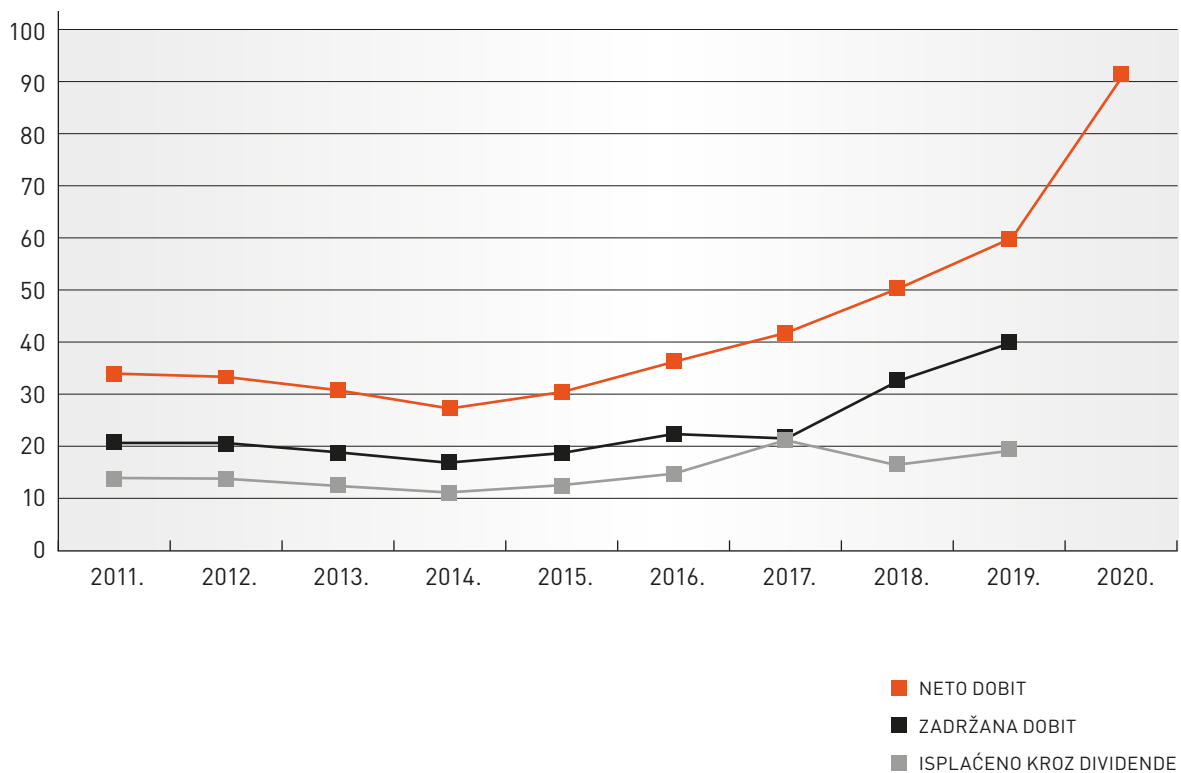


Na početku godine cijena KODT-R-A je bila 1.460 kn da bi na kraju godine iznosila 1.380 kn što je smanjenje od 5%. Na početku godine cijena KODT-P-A je bila 1.460 kn da bi na kraju godine iznosila 1.330 kn što je smanjenje od 9%. Prema cijeni redovne dionice na zadnji dan 2020. godine P/E pokazatelj iznosio je 7,7.

Zbog smanjenja cijena dionica KODT smanjena je tržišna kapitalizacija koja je na 31.12.2020. iznosila 699,4 mil. kn što je smanjenje od 6% u odnosu na isti datum prethodne godine kada je bila 746,4 mil. kn.

Tijekom 2020. godine Društvo nije stjecalo vlastite dionice.

NETO DOBIT I RASPODJELA DOBITI (mil. kn)



11. Glavni rizici u poslovanju

- Društvo je u 2020. godini usvojilo novi Pravilnik o upravljanju rizicima i donijelo Politiku upravljanja rizicima, koji su u skladu s normom ISO 31000:2018 (Upravljanje rizicima - Smjernice), te u skladu s principima ERM (Enterprise Risk Management). Prema usvojenoj Politici, upravljanje rizicima u Društvu je:
- integrirano u sve poslovne procese i procese odlučivanja u Društvu. Ono je strukturirano i sveobuhvatno, uzima u obzir vanjski i unutarnji kontekst Društva, i temelji se na najboljim dostupnim informacijama.
 - inkluzivno, i uključuje širok krug osoba počevši od Uprave i Nadzornog odbora, preko direktora sektora i područja, rukovoditelja i voditelja odjela i radionica, do svih zaposlenika, te vanjskih dionika.
 - dinamično, jer se novi rizici mogu pojaviti, promijeniti ili nestati u skladu s promjenama vanjskog i unutarnjeg konteksta.
 - temeljeno na kontinuiranom poboljšanju ovog upravljanja i baziranog na učenju i stjecanju iskustva.

U skladu s definiranom metodologijom upravljanja rizicima izrađen je Katalog rizika u kojem su identificirani, analizirani i evaluirani glavni strateški, operativni i financijski rizici, te određene mjere za smanjenje rizika, kao i odgovorne osobe za upravljanje rizicima (vlasnici rizika). Rizici su identificirani u svim organizacijskim jedinicama Društva.

Poslovna 2020. godina bila je obilježena pandemijom COVID-19, koja je generirala brojne rizike, među kojima su najizraženiji bili rizici povezani sa zdravljem zaposlenika, organizacijom radnih, proizvodnih i poslovnih procesa, logistički rizici kod nabave sirovina i materijala, te kod isporuke gotovih proizvoda, rizici povezani s promjenom ponašanja kupaca kod naručivanja proizvoda, i slični rizici. Društvo je primjereno odgovaralo na navedene rizike, ublažavalo ih dostupnim mjerama i akcijama, te je poslovna 2020.godina završila bez velikog negativnog utjecaja pandemije na poslovne rezultate Društva.

Pandemija COVID-19 dovela je do svjetske gospodarske krize i recesije, sa za sada još neizvjesnim posljedicama na svjetsko, europsko i hrvatsko gospodarstvo.

Potražnja za transformatorima na ciljanim tržištima Končar D&ST-a jedan je od glavnih čimbenika rizika za poslovanje Društva. Osim spomenute pandemije COVID-19, stupanje na snagu od 01.07.2021.godine drugog stupnja (Tier 2) regulative EU za veću energetska učinkovitost, smanjenje gubitaka i buke transformatora, unosi dodatni stupanj neizvjesnosti kod ponašanja kupaca i potražnje za transformatorima.

Ponuda transformatora od strane ostalih proizvođača - konkurentski pritisak - slijedeći je vrlo važan čimbenik rizika za poslovanje Društva. Ponašanje postojećih konkurenata, te ulasci novih konkurenata na ciljana tržišta Končar D&ST kreiraju vrlo jak konkurentski pritisak na većini ciljnih tržišta. Cijela transformatorska industrija doživjela je prilične promjene u zadnjim godinama, s brojnim restrukturiranjima, izdavanjima i/ili prodajama energetskeg dijela businessa kod velikih korporacija, zatvaranjima ili stečajevima postojećih tvornica, otvaranjima novih tvornica, preuzimanjima i spajanjima (konsolidacijom), a takvi se trendovi nastavljaju i dalje.

Rizici na tržištu nabave također su bili izraženi u poslovnoj 2020. godini, a takvi trendovi se nastavljaju i u 2021. godini. Cijene glavnih sirovina i materijala od kojih se proizvode transformatori (bakar, aluminij, trafo lim, trafo ulje, izolacija, čelik itd.) su volatilne, s ponekad značajnim rastom ili padom u relativno kratkim razdobljima. Rizici povezani s dostupnošću odgovarajućih količina, te s troškovima i mogućnostima transporta sirovina i materijala također su dodatno izraženi u uvjetima pandemije COVID-19.





S obzirom na mogućnosti koje mu stoje na raspolaganju, Društvo se štiti od rizika naglih promjena cijena strateških sirovina na nekoliko načina. Kod bakra je politika ublažavanja rizika takva da, s obzirom da se radi o sirovini koja kotira na robnim burzama (London Metal Exchange), s dobavljačima bakra ugovaraju se količine i cijene forward ugovorima za razdoblja u budućnosti prema stanju i procjenama ugovorenosti. Kod transformatorskog lima i nekih drugih važnijih nabavnih dijelova polugodišnjim ili godišnjim ugovorima s dobavljačima pokušava se umanjiti ovaj rizik, te osigurati potrebne količine. Također, u nekim višegodišnjim ugovorima s kupcima ponekad se ugovara klizna formula bazirana na promjeni cijena materijala. Promjena cijena materijala uključuje se u kalkulacije prilikom izrade novih ponuda za proizvode.

Tehnološko-razvojni rizici. Društvo u ovom trenutku raspolaže suvremenom tehnologijom izrade transformatora i primjerenim tehničkim rješenjima većine proizvoda iz svog programa, te je u stanju pratiti tehničko-tehnološki razvoj na zavidnoj razini. I u budućnosti se ne očekuje tehničko-tehnološko zaostajanje za glavnim konkurentima.

Rizici strateških investicija i akvizicija. U 2020. godini uspješno je dovršena i stavljena u funkciju strateška investicija PKPDT (povećanje kapaciteta proizvodnje distributivnih transformatora) na lokaciji Jankomir, te se nastavila intenzivna potpora razvoju društva PET, Poljska. Končar D&ST je u 2020. godini stekao 100% vlasništva u PET-u. Ova grupa rizika ublažava se primjerenim analiziranjem i evaluacijom potencijalnih rizika, poduzimanjem odgovarajućih mjera za ublažavanje rizika, te aktivnom uključenošću Uprave i odgovarajućih ključnih menadžera i zaposlenika u vođenje procesa.

Od **financijskih rizika** najizraženiji su valutni rizik, kreditni rizik i rizik likvidnosti.

Valutni (tečajni) rizik prilično je izražen u poslovanju Društva s obzirom na veliki postotak izvoza i uvoza u prihodima, te s obzirom da je dio monetarnih stavki aktive i pasive izražen u stranim valutama.

Od valutnog rizika društvo se štiti forward ugovorima s bankama kao i internim tehnikama usklađivanjem valutnih priljeva i odljeva, kao i usklađivanjem stanja monetarnih stavki u stranim valutama u bilanci.

Kreditni rizik manifestira se kao opasnost da pojedini dužnik Društva (npr. kupac kojem je izvršena isporuka bez dostatnog osiguranja plaćanja) neće moći ili htjeti izvršiti plaćanje prema Društvu u skladu s onim što je ugovoreno te da će Društvo zbog toga imati gubitke na otpisu ili umanjenju potraživanja.

Od kreditnog rizika Društvo se štiti instrumentima osiguranja plaćanja (L/C, garancije, zadužnice i sl.) te procjenom boniteta kupaca u suradnji sa vanjskim agencijama za ocjenu boniteta i kreditne sposobnosti. Također, vrši se osiguranje potraživanja za pojedine kupce kod specijaliziranih institucija.

Rizik likvidnosti manifestira se kao opasnost da Društvo neće moći izvršavati svoje obveze prema vjerovnicima u ugovorenim rokovima.

Društvo ima ugovorni odnos s poslovnim bankama o okvirnim zaduženjima, koji mu omogućuje da brzo uz poznate uvjete prebri trenutnu potrebu za likvidnim sredstvima. Također, potraživanja s relativno dugačkim periodima dospjeća ponekad naplaćuje prodajući ih financijskim institucijama (factoring, forfaiting).

Upravljački i kadrovski rizici. Uobičajene fluktuacije i promjene u menadžmentu, vodećim stručnjacima, i zaposlenicima ne utječu značajno na poslovanje Društva, dok bi nagle i veće fluktuacije menadžmenta, ključnih i ostalih zaposlenika mogle utjecati na poslovne rezultate Društva. Društvo aktivno upravlja ovim rizicima.

Osim gore nabrojanih postoje također u stanovitoj mjeri i informatički rizici, projektantsko-konstruktorski rizici, proizvodni rizici, politički rizici i ostale skupine rizika.

12. Investicije i modernizacija tehnologije

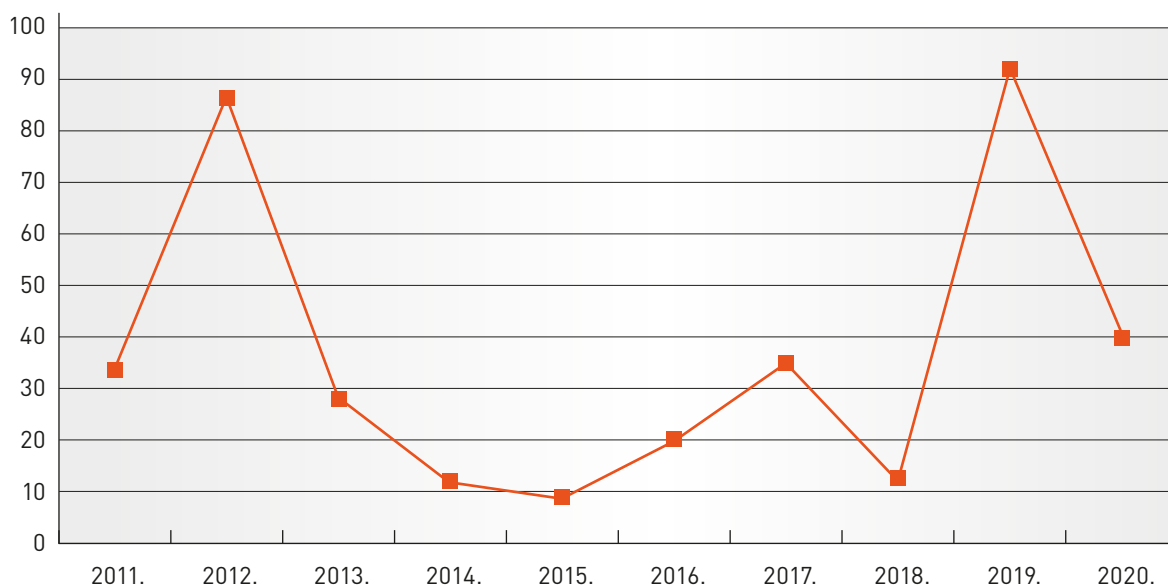
- U 2020. godini završene su aktivnosti na provođenju strateškog projekta Povećanja kapaciteta proizvodnje distributivnih transformatora (PKPDT). Instalirana je sva planirana proizvodna oprema te su uspostavljeni novi tokovi proizvodnje. Zajedno sa prošle godine uspostavljenim Reznim centrom stvorena je zaokružena proizvodna cjelina čime su povećane tehnološke i proizvodne mogućnosti Društva. Modernizirana je proizvodna oprema u montažnim halama, a kao najveće cjeline izdvajaju se novo postrojenje za sušenje transformatora strujama niske frekvencije (LFH), te novi Ispitni laboratorij.

Društvo kontinuirano i usmjerenom investira u poboljšanje i modernizaciju procesa kod kojih se pokazuje potreba za podizanjem na višu tehnološku razinu.

Usporedno s ulaganjem u proizvodnu opremu uloženo je u razvoj informatičke i komunikacijske opreme.

Ukupne investicije u 2020. godini iznosile su 39,7 mil. kn.

INVESTICIJE (mil. kn)





13. Tehnički razvoj i inoviranje proizvoda

→ Za Končar D&ST tehnički razvoj predstavlja ključan preduvjet uspjeha u kontekstu pozitivnog odgovora na buduće tehničko - tehnološke promjene i rastuće izazove tržišta. Tehnički razvoj sastoji se od multidisciplinarnog tima stručnjaka. U odjelima Razvoja proizvoda i Razvoja proizvodnje zaposleno je više od 20 visokoobrazovanih stručnjaka iz područja elektrotehnike, strojarstva i programske podrške (izrada softwarea). Od toga dva djelatnika imaju završen poslijediplomski doktorski studij, a više mladih stručnjaka pohađa specijalističke i doktorske studije na fakultetima zagrebačkog sveučilišta.

S obzirom na nadolazeću Uredbu Komisije (EU) br. 548/2014 - Razina 2., koja predviđa značajno smanjivanje gubitaka, na području distributivnih transformatora naglasak je bio na evaluaciji i tehnološkom usvajanju novih poboljšanih transformatorskih limova. Nadalje, za distributivne transformatore unaprijeđeni su kriteriji dimenzioniranja transformatora za kratki spoj, te su nadograđeni i unaprijeđeni programi za projektiranje, posebno na asortimanu specijalnih distributivnih transformatora.

U proizvodnji distributivnih transformatora pušteno je u rad postrojenje za sušenje transformatora strujama niske frekvencije (LFH), novi Ispitni laboratorij, nova folijska namatalica, te razni specijalni uređaji i logistička oprema. Na području srednjih energetske transformatora u suradnji s Tehničkim fakultetom iz Rijeke, Fakultetom strojarstva i brodogradnje iz Zagreba te Institutom za elektrotehniku napravljena su opsežna istraživanja usmjerena na smanjivanje razine buke transformatora. Zajedno sa Institutom za elektrotehniku unaprijeđene su podloge za dimenzioniranje unutrašnje izolacije namota.

Na području razvoja proizvodnje srednjih energetske transformatora instalirana je naprava za radijalno - aksijalno tlačenje namota, čime je povećana protočnost i efikasnost namatavice.

Nastavljena je suradnja sa institutima i fakultetima (Končar Institut za elektrotehniku, Fakultet elektrotehnike i računarstva u Zagrebu, Fakultet strojarstva i brodogradnje u Zagrebu, Tehnički fakultet u Rijeci), a stručnjaci iz tehničkog razvoja i drugih odjela aktivno su sudjelovali u radu studijskog odbora SO2 za transformatore (CIGRE), radu tehničkih odbora HZN/TO E14 Energetski transformatori i HZN/TO E10 Fluidi za primjenu u elektrotehnici. Zbog pandemije uzrokovane virusom SARS-CoV-2 stručni simpoziji, seminari i sajmovi uglavnom su bili odgođeni ili su se održavali u izmijenjenom formatu (online).

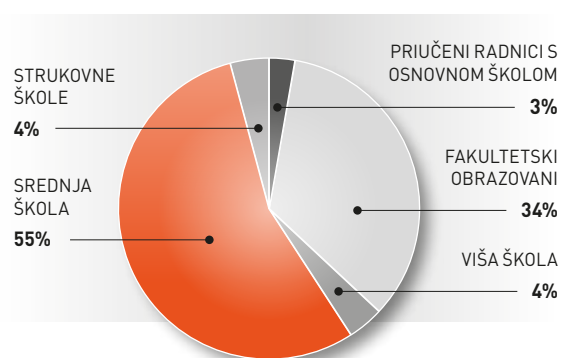
14. Zaposleni u Končar D&ST-u

→ Na početku 2020. u Končar D&ST-u bilo je 623 zaposlena. Do kraja godine zaposleno je 44 novih djelatnika, a otišlo je 16 te je godina završila sa 651 zaposlenih. Dobna struktura zaposlenih je različita. Najmlađi novozaposleni u 2020. godini imao je 20 godina, a najstariji 50 godina. Prosječna dob zaposlenih u Končar D&ST-u je 39 godina.

Na području osposobljavanja djelatnika i dalje se provodi kontinuirano usavršavanje uključujući sveučilišne i veleučilišne studije. Poduzeće podupire pohađanje poslijediplomskih i diplomskih studija. Rezultat toga je rastući broj djelatnika na studijima raznih fakulteta. Pristup nagrađivanja i promoviranja stručnog i znanstvenog usavršavanja značajno obogaćuje znanje tvrtke kao i kontakte sa relevantnim sveučilišnim ustanovama.

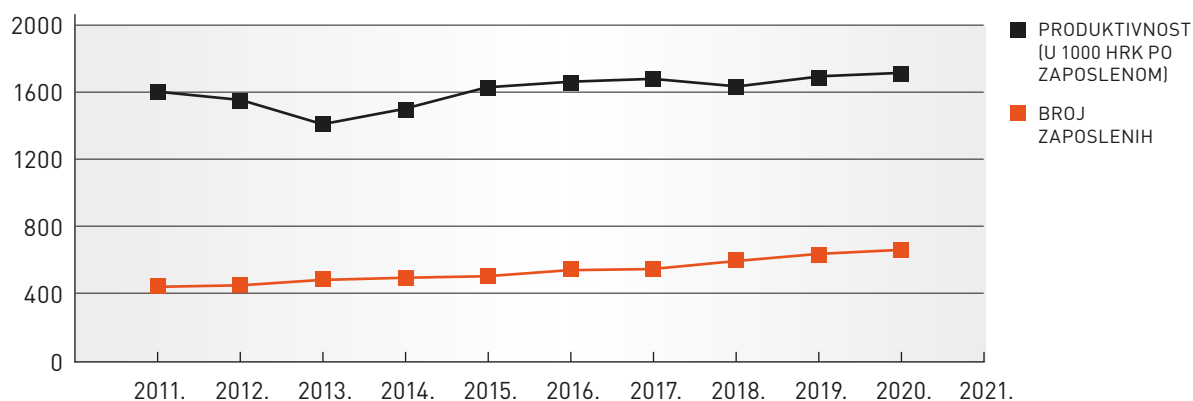
STRUKTURA OBRAZOVANJA ZAPOSLENIH NA KRAJU GODINE

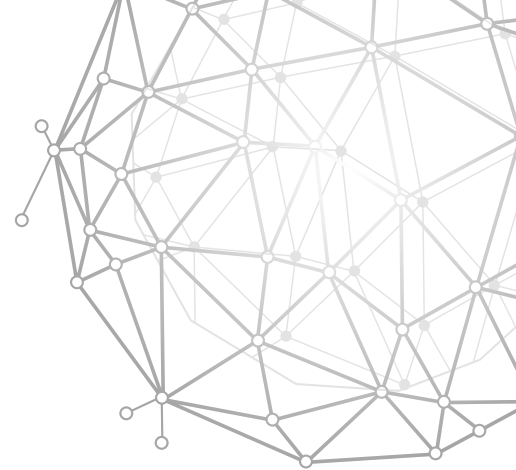
| | Godine školovanja | 2020. | 2019. |
|------------------------------------|-------------------|------------|------------|
| Fakultetski obrazovani | 16 i više | 225 | 219 |
| Viša škola i prvostupnici | 14 do 15 | 24 | 23 |
| Srednja škola | 12 | 360 | 335 |
| Strukovne škole | 11 do 13 | 23 | 25 |
| Priučeni radnici s osnovnom školom | 8 | 19 | 21 |
| Ukupno | | 651 | 623 |



Produktivnost mjerena prodajom po zaposlenom u 2020. godini bila je 1,7 mil. kuna što je rast od 1,4% u usporedbi s prethodnom godinom.

BROJ ZAPOSLENIH I KRETANJE PRODUKTIVNOSTI





15. Upravljanje kvalitetom, okolišem, zdravljem i sigurnošću na radu

→ Dinamika audita u Končar D&ST-u i tijekom 2020. godine od strane certifikacijske kuće Bureau Veritas i dalje se održava u šestomjesečnim ciklusima za sva tri certificirana sustava upravljanja (ISO 9001:2015, ISO 14001:2015, ISO 45001:2018).

Osim audita certificirane kuće u istoj dinamici se održavaju i interni auditi sva tri sustava upravljanja, što osigurava kontinuirani nadzor, poboljšanje i unaprjeđenje uspostavljenih sustava.

U svibnju 2020. godine u sklopu recertifikacijskog audita iz sustava upravljanja zdravljem i sigurnošću na radu napravljena je i tranzicija iz norme OHSAS 18001:2007 u ISO 45001:2018. Istovremeno je proveden recertifikacijski audit iz sustava upravljanja zaštitom okoliša prema ISO 14001:2015, te je tom prilikom integriran veći dio dokumentacije iz sustava upravljanja zaštitom okoliša s dokumentacijom iz sustava upravljanja zdravljem i sigurnošću na radu.

Također, tijekom ova dva recertifikacijska audita uz navedenu tranziciju proveden je i nadzorni audit iz sustava upravljanja kvalitetom prema ISO 9001:2015.

Končar D&ST kontinuirano nadzire i upravlja procesima kojima utječe na okoliš, te aktivno upravlja prepoznatim aspektima okoliša njihovim vrednovanjem (procjenom rizika) a sve u svrhu pravovremenog i učinkovitog sprječavanja mogućih onečišćenja okoliša. Očuvanju okoliša pridonosi se racionalnom upotrebom prirodnih resursa, odabirom ekološki prihvatljivih sirovina te promoviranjem recikliranja.

Sukladno ugovoru za talijanskog kupca za jedan dio proizvodnog asortimana distributivnih transformatora prema kojem je uspješno izrađena i verificirana Carbon Footprint of Products (CFP) studija (prema smjernicama ISO 14067:2018) tijekom 2020. godine posađeno je i ukupno 448 stabala.

U svrhu doprinosa ekološkoj proizvodnji električne energije te prikladnosti krovova proizvodnih hala u Zagrebu, u IV kvartalu 2020. godine započete su aktivnosti za izgradnju vlastite sunčane elektrane snage 1,1 MW. Projekt je prijavljen na natječaj koji je krajem godine raspisao Fond za zaštitu okoliša i energetske učinkovitost „Povećanje energetske učinkovitosti i korištenja obnovljivih izvora energije u proizvodnim industrijama“ sa svrhom subvencioniranja projekata obnovljivih izvora energije.

16. Društvena odgovornost

➔ Društveno odgovorno poslovanje Končar D&ST-a temelji se na skupu mjera i politika te Kodeksu poslovnog ponašanja, koje imaju za cilj ostvarivanje misije i vizije Končar D&ST-a uz poštivanje i primjenu deklariranih vrijednosti. U okviru svoje sfere utjecaja, Končar D&ST podržava i provodi obaveze i mjere propisane važećim zakonima i međunarodno priznatim standardima u područjima poslovne etike, pravima zaposlenika, zaštiti zdravlja i sigurnosti te zaštiti okoliša.

Kao posebne vrijednosti kojima se Končar D&ST-a vodi u svojem radu ističemo:

- kvalitetu
- minimiziranje utjecaja na okoliš
- zaštitu na radu
- poštenje i odgovornost za preuzete obveze
- poštivanje zakona, standarda i najbolje prakse u poslovanju
- stvaranje natprosječnih poslovnih rezultata
- brigu o zaposlenicima i stalno ulaganje u njihov profesionalni razvoj
- poštivanje različitosti među zaposlenicima kroz otvorenost, povjerenje i uključivanje u timski rad i
- dobre poslovne odnose s kupcima i dobavljačima.

Končar D&ST kontinuirano poduzima inicijative s ciljem pozitivnih promjena te ulaže u razvoj, stručno usavršavanje zaposlenika, minimiziranje utjecaja na okoliš te briga o društvenoj zajednici. Končar D&ST provodi brojne aktivnosti kojima pokazuje svoju sklonost društveno odgovornom poslovanju i aktivno se uključuje u život zajednice u kojoj djeluje.

Kao primjer društveno odgovornog poslovanja posebno bismo istaknuli akciju pošumljavanja Medvednice u kojoj su u 2020. godini sudjelovali zaposlenici Končar D&ST-a, za što je Končar D&ST osigurao potrebne sadnice.

Donacijama za borbu protiv pandemije COVID 19 i za žrtve potresa u Zagrebu tijekom 2020. godine, Končar D&ST je nastojao iskazati svoju društvenu odgovornost prema zajednici.

U svojem poslovanju i svakodnevnim aktivnostima Končar D&ST i njegovi zaposlenici poštuju načela Kodeksa poslovnog ponašanja te prakticiraju nultu toleranciju prema korupciji i drugim nedopuštenim poslovnim praksama. Članovi uprave, zaposlenici i poslovni partneri su upoznati s nultom tolerancijom prema korupciji te poštuju navedeno načelo u svojem poslovanju i aktivnostima.





17. Strategija daljnjeg razvoja



- Glavne poslovne aktivnosti Končar D&ST-a i nadalje će biti razvoj, prodaja i proizvodnja distributivnih uljnih transformatora do 8 MVA i 36 kV, specijalnih transformatora te srednjih energetskih transformatora do 160 MVA i 170 kV.

Visoko mjesto među vrhunskim europskim proizvođačima distributivnih, specijalnih i srednjih energetskih transformatora Končar D&ST će osiguravati prepoznavanjem i najboljim zadovoljavanjem potreba ciljnih kupaca, privrženosti kvaliteti i održivom razvoju, tehničkim i organizacijskim razvojem te osposobljavanjem i motiviranjem zaposlenih da timskim radom ostvaruju poslovnu izvrsnost.

Završna napomena: Nakon proteka poslovne 2020. godine, a do izrade ovog izvještaja, pandemija COVID-19 još uvijek nije u potpunosti pod kontrolom te postoji vjerojatnost da bi u slučaju nepovoljnih kretanja isto moglo imati negativne implikacije na buduće poslovanje. Osim toga nije bilo drugih neuobičajenih ili važnijih poslovnih događaja koji bi bitnije mijenjali sliku poslovanja i stanja društva prikazanu u ovom izvještaju.



ZAKONOM
PROPISANE
ODLUKE



Končar-Distributivni i specijalni transformatori, d.d.
Zagreb, Josipa Mokrovića 8, OIB 49214559889
(u nastavku: „Društvo“)

U skladu sa člankom 220. i 300.d. Zakona o trgovačkim društvima te člankom 22. Statuta Društva, na sjednici Nadzornog odbora održanoj 29.03.2021. godine Nadzorni odbor i Uprava usvojili su sljedeću

ODLUKU

**O UTVRĐIVANJU GODIŠNJIH FINACIJSKIH IZVJEŠTAJA
ZA 2020. GODINU**

Nadzorni odbor i Uprava društva Končar-D&ST d.d. zajednički su utvrdili Godišnje financijske izvještaje za 2020. godinu.

Obrazloženje

Uprava Društva podnijela je Nadzornom odboru na suglasnost Godišnje financijske izvještaje za 2020. godinu. Nadzorni odbor dao je suglasnost na Godišnje financijske izvještaje Uprave za 2020. godinu, čime su Nadzorni odbor i Uprava Društva zajednički utvrdili Godišnje financijske izvještaje za 2020. godinu kako slijedi:

| | <u>000 HRK</u> |
|------------------------|----------------|
| Ukupni prihodi | 1.093.782 |
| Ukupni rashodi | 1.018.442 |
| Bruto dobit | 75.340 |
| Porez na dobit | -16.751 |
| Neto dobit | 92.091 |
| Ukupna aktiva / pasiva | 887.687 |

Predsjednik Nadzornog odbora:



mr.sc. Gorđan Kolak, dipl.ing.

Predsjednik Uprave:



Ivan Klapan, dipl.ing.el.

U Zagrebu, 29.03.2021.g.

Končar-Distributivni i specijalni transformatori, d.d.
Zagreb, Josipa Mokrovića 8, OIB 49214559889
(u nastavku: „Društvo“)

U skladu sa člankom 220. Zakona o trgovačkim društvima te člankom 22., 23., 24. i 25. Statuta Društva, na sjednici Nadzornog odbora održanoj 29.03.2021. godine Nadzorni odbor i Uprava usvojili su sljedeću

ODLUKU

O RASPODJELI DOBITI ZA 2020. GODINU

1. Neto dobit za 2020. godinu iznosi 92.090.589,62 kune.
2. Uprava i Nadzorni odbor raspoređuju u Statutarne rezerve Društva iznos od 47.249.806,82 kune.
3. Uprava i Nadzorni odbor predlažu Glavnoj skupštini donošenje odluke o rasporedu u Zadržanu dobit Društva iznos od 18.563.458,00 kuna.
4. Uprava i Nadzorni odbor predlažu Glavnoj skupštini donošenje odluke o isplati dividende na povlaštene i redovne dionice u iznosu od 51,40 kuna po dionici što za 511.232 dionice daje ukupan iznos od 26.277.324,80 kuna.

Dividenda će se isplatiti onim dioničarima koji budu upisani u depozitoriju SKDD kao vlasnici dionica na dan koji je 15 (petnaest) dana iza datuma održavanja Glavne skupštine. To je datum stjecanja tražbina za isplatu dividendi (record date).

Isplata dividendi izvršit će se najkasnije u roku od 15 (petnaest) dana od dana stjecanja tražbina za isplatu dividende (record date).

Predsjednik Nadzornog odbora:

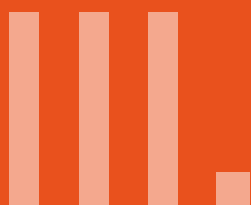

mr.sc. Gordan Kolak, dipl.ing.

Predsjednik Uprave:




Ivan Klapan, dipl.ing.el.

U Zagrebu, 29.03.2021.g.





IZVJEŠTAJ NEOVISNOG
REVIZORA I
FINANCIJSKI
IZVJEŠTAJI S
BILJEŠKAMA



Izjava o odgovornosti Uprave

→ Uprava društva Končar - Distributivni i specijalni transformatori d.d. („Društvo“) odgovorna je za svaku poslovnu godinu pripremiti financijske izvještaje koji daju istinit i vjeran prikaz financijskog položaja Društva, njegovih rezultata poslovanja i novčanih tokova, u skladu sa važećim računovodstvenim standardima te je odgovorna za ispravno vođenje računovodstvene evidencije potrebne za pripremu financijskih izvještaja u bilo koje vrijeme. Uprava ima opću odgovornost za poduzimanje raspoloživih mjera u cilju očuvanja imovine Društva te u sprečavanju i otkrivanju prijevara i ostalih nepravilnosti.

Uprava je odgovorna za:

- odabir prikladnih računovodstvenih politika u skladu s važećim računovodstvenim standardima i za dosljednu primjenu istih;
- donošenje odluka i procjena koje su razumne i razborite; te
- pripremu nekonsolidiranih financijskih izvještaja temeljem principa neograničenosti vremena poslovanja, osim ako je pretpostavka da će Društvo nastaviti s poslovanjem neprimjerena.

Nakon provedenih istraživanja, Uprava razumno očekuje da Društvo ima odgovarajuća sredstva za nastavak poslovanja u doglednoj budućnosti. Iz navedenog razloga, Uprava i dalje prihvaća načelo nastavka poslovanja pri izradi financijskih izvještaja.


Uprava je također odgovorna i za pripremu i sadržaj Izvješća posloводства i Izjave o primjeni kodeksa korporativnog upravljanja, u skladu s hrvatskim Zakonom o računovodstvu. Izvješće posloводства te Izjava o primjeni kodeksa korporativnog upravljanja kao i priloženi financijski izvještaji zajedno čine Godišnje izvješće Društva te su odobreni i potpisani od strane Uprave na dan 26. ožujka 2021. godine za podnošenje Nadzornom odboru.




Ivan Klapan, predsjednik Uprave




Petar Vlaić, član



Petar Bobek, član



Martina Mikulić, član



Vanja Burul, član



Končar - Distributivni i specijalni transformatori d.d.
Josipa Mokrovića 8
10 090 Zagreb





Izvešće neovisnog revizora dioničarima društva KONČAR – DISTRIBUTIVNI I SPECIJALNI TRANSFORMATORI D.D.

Izvešće o reviziji financijskih izvještaja

Mišljenje

Obavili smo reviziju nekonsolidiranih financijskih izvještaja društva KONČAR – DISTRIBUTIVNI I SPECIJALNI TRANSFORMATORI D.D. („Društvo“), koji obuhvaćaju nekonsolidirani izvještaj o financijskom položaju na dan 31. prosinca 2020. godine te nekonsolidirane izvještaje o sveobuhvatnoj dobiti, promjenama glavnice i novčanom toku za tada završenu godinu, kao i bilješke koje sadrže značajne računovodstvene politike i ostala pojašnjenja (u nastavku „financijski izvještaji“).

Prema našem mišljenju, priloženi financijski izvještaji istinito i fer prikazuju nekonsolidirani financijski položaj Društva na dan 31. prosinca 2020. godine, njegovu nekonsolidiranu financijsku uspješnost i njegove nekonsolidirane novčane tokove za godinu koja je tada završila, sukladno Međunarodnim standardima financijskog izvještavanja usvojenim od strane Europske unije („EU MSFI“).

Osnova za izražavanje mišljenja

Obavili smo našu reviziju u skladu s Međunarodnim revizijskim standardima. Naše odgovornosti, u skladu s tim standardima, detaljnije su opisane u našem izvješću neovisnog revizora u odjeljku *Odgovornosti revizora za reviziju financijskih izvještaja*. Neovisni smo od Društva u skladu s etičkim zahtjevima koji su relevantni za našu reviziju financijskih izvještaja u Hrvatskoj i ispunili smo naše ostale etičke odgovornosti u skladu s tim zahtjevima. Uvjereni smo da su nam pribavljeni revizijski dokazi dostatni i primjereni te da čine odgovarajuću osnovu za potrebe izražavanja našeg mišljenja.

Isticanje pitanja – usporedni podaci

Skrećemo pažnju na Dodatak 1 uz financijske izvještaje koja ukazuje na to da su prikazani usporedni podaci za godinu koja je završila 31. prosinca 2019. prepravljeni. Naše mišljenje nije s rezervom po toj osnovi.

Ostala pitanja vezano uz usporedne podatke

Financijski izvještaji Društva na dan i za godinu koja je završila 31. prosinca 2019. te 31. prosinca 2018. iz kojih je izveden izvještaj o financijskom položaju na dan 1. siječnja 2019. godine, isključujući usklade opisane u Dodatku 1 uz financijske izvještaje, revidirao je drugi revizor koji je na dan 19. ožujka 2020., odnosno, 21. ožujka 2019. godine izrazio pozitivno mišljenje na te financijske izvještaje.

Kao dio naše revizije financijskih izvještaja na dan i za godinu koje je završila 31. prosinca 2020., izvršili smo reviziju usklada opisanih u Dodatku 1 koje su provedene kako bi se prepravili prikazani usporedni podaci za godinu koja je završila 31. prosinca 2019. te izvještaj o financijskom položaju na dan 1. siječnja 2019. godine. Nismo bili angažirani za reviziju, uvid ili provođenje bilo kojih procedura nad financijskim izvještajima na dan i za godinu koja je završila 31. prosinca 2019. ili 31. prosinca 2018. (koji ovdje nisu prikazani) ili izvještaja o financijskom položaju na dan 1. siječnja 2019. godine, osim vezano uz usklade opisane u Dodatku 1 uz financijske izvještaje. Sukladno tome, ne izražavamo mišljenje niti bilo koji drugi oblik uvjerenja na te financijske izvještaje u cjelini. Međutim, prema našem mišljenju, usklade opisane u Dodatku 1 prikladne su i ispravno su provedene.



Izvešće neovisnog revizora dioničarima društva KONČAR – DISTRIBUTIVNI I SPECIJALNI TRANSFORMATORI D.D. (nastavak)

Izvešće o reviziji financijskih izvještaja (nastavak)

Ključna revizijska pitanja

Ključna revizijska pitanja su ona pitanja koja su, po našoj profesionalnoj prosudbi, bila od najveće važnosti za našu reviziju financijskih izvještaja tekućeg razdoblja. Ta smo pitanja razmatrali u kontekstu naše revizije financijskih izvještaja kao cjeline i pri formiranju našeg mišljenja o njima te ne dajemo zasebno mišljenje o tim pitanjima.

| Priznavanje prihoda | |
|---|---|
| <p>Prihodi od ugovora s kupcima vezano uz prodaju transformatora priznati unutar dobiti i gubitka za 2020. godinu iznose 1.012.855 tisuća kuna (2019.: 1.008.662 tisuće kuna). Vidjeti bilješke 2a), 3a) te bilješku 4 uz financijske izvještaje.</p> | |
| Ključno revizijsko pitanje | Kako smo pristupili tom pitanju |
| <p>Osnovne djelatnosti Društva uključuju proizvodnju i prodaju distributivnih i specijalnih transformatora.</p> <p>Primjenjivi standard financijskog izvještavanja koji propisuje računovodstveni tretman prihoda, MSFI 15 <i>Prihodi po ugovorima s kupcima</i>, zahtijeva od posloводства da identificira sve proizvode ili usluge koje se pružaju kupcima i utvrdi ukoliko je potrebno svaki proizvod ili uslugu tretirati kao zasebnu obvezu za činidbu.</p> <p>Uzimajući u obzir prirodu ugovora s kupcima, navedeno također podrazumijeva razmatranje ukoliko navedeni ugovori sadrže značajnu komponentu financiranja ili zasebnu obvezu za činidbu kao što je produženo jamstvo.</p> <p>Kao što je navedeno u bilješci 2a), prihodi se priznaju u trenutku kada je izvršena obveza za činidbu propisana ugovorom i kada se kontrola nad proizvodima prenese na kupca, a što je uglavnom po isporuci kupcu. Nadalje, vezano uz ugovore s kupcima, Društvo u pravilu prima avansna plaćanja koja priznaje kao ugovorne obveze.</p> <p>Zbog gore navedenih faktora, računovodstveni tretman prihoda zahtijeva od posloводства značajne prosudbe i procjene. Ovo područje bilo je predmet našeg povećanog fokusa u reviziji te smo ga smatrali ključnim revizijskim pitanjem.</p> | <p>Naše procedure, između ostalog, su uključivale:</p> <ul style="list-style-type: none"> Ispitivanje dizajna i implementacije unutarnjih kontrola vezano uz ciklus priznavanja prihoda te ocjena kontrola u IT sustavima koji podržavaju knjiženje prihoda; Procjenu politike Društva za priznavanje prihoda, uključujući i razmatranje je li politika u skladu s pristupom od pet koraka koji se zahtijeva novim standardom za prihode; Za uzorak ugovora ili ekvivalenata ugovora s ključnim kupcima: <ul style="list-style-type: none"> preispitali smo način na koji Društvo identificira obveze za činidbu sadržane u ugovorima; kritički smo ocijenili način na koji Društvo utvrđuje obrazac za priznavanje prihoda (u određenom trenutku ili tijekom vremena) vezano uz identificirane obveze za činidbu referirajući se na ugovorne odredbe i naše razumijevanje obrazaca i načina na koji se izvršavaju navedene obveze za činidbu; na temelju rezultata gore navedenih procedura, kritički smo ocijenili iznose prihoda koje je Društvo priznalo, između ostalog, pregledom ugovora i popratne dokumentacije, uz posebnu pažnju predanu procedurama vezano uz iznose priznate neposredno prije i nakon datuma izvještavanja; Na uzorku kupaca, dobivanje eksterne potvrde iznosa otvorenih potraživanja od kupaca na datum izvještavanja i preispitivanje značajnih razlika između primljenih potvrda i evidencija Društva te pregledavanje popratne dokumentacije; Testiranje knjiženja na kontima prihoda s ciljem prepoznavanja neuobičajenih ili nepravilnih stavaka. Ocjena adekvatnosti i cjelovitosti objava u financijskim izvještajima vezano uz priznavanje prihoda od ugovora s kupcima. |





**Izvešće neovisnog revizora dioničarima društva KONČAR –
DISTRIBUTIVNI I SPECIJALNI TRANSFORMATORI D.D. (nastavak)
Izvešće o reviziji financijskih izvještaja (nastavak)**

Ključna revizijska pitanja (nastavak)

| Rezerviranja za popravke u jamstvenom roku | |
|--|---|
| Rezerviranja za popravke u jamstvenom roku vezano uz ugovore s kupcima priznata u izvještaju o financijskom položaju na dan 31. prosinca 2020. godine iznose 112.730 tisuća kuna (31. prosinca 2019.: 129.719 tisuća kuna). Vidi bilješke 2p), 3b) te bilješku 25 uz financijske izvještaje. | |
| Ključno revizijsko pitanje | Kako smo pristupili tom pitanju |
| <p>Ugovori Društva s kupcima uključuju jamstva za proizvode koja kupcima se daju u pravilu na rok od 3 do 5 godina od isporuke transformatora.</p> <p>Jamstva za proizvode u pravilu pokrivaju očekivane troškove popravka ili zamjene komponenata s oštećenjima ili funkcionalnim i / ili serijskim pogreškama, kao i financijske gubitke koje su pretrpjeli kupci u vezi s neplaniranom obustavom poslovanja.</p> <p>Kao što je navedeno u bilješci 3b), Društvo procjenjuje opće rezervacije za jamstva na proizvode uzimajući u obzir: povijesne troškove povezane s jamstvima za proizvode; industrijsku statistiku vezano uz učestalost kvarova na transformatorima; i tržišno iskustvo drugih proizvođača transformatora.</p> <p>Osim toga, tamo gdje je to primjenjivo, posebni rizici koji se mogu pripisati pojedinačnim ugovorima s kupcima i povezanim proizvodima (kao što je objašnjeno u bilješci 3b)) uzimaju se u obzir prilikom procjene potrebe za dodatnim specifičnim rezervacijama za jamstva kod takvih pojedinačnih slučajeva.</p> <p>Ocjena potpunosti i procjena očekivanog ishoda rezerviranja za popravke u jamstvenom roku zahtijeva visok stupanj prosudbe posloводства te korištenje procjena koje imaju za posljedicu inherentnu nesigurnost u iznosima priznatim u financijskim izvještajima. Kao rezultat toga, ovo je područje zahtijevalo našu povećanu pažnju u reviziji i smatrali smo ga ključnim revizijskim pitanjem.</p> | <p>Naše procedure, između ostalog, su uključivale:</p> <ul style="list-style-type: none"> • Testiranje relevantnih kontrola u vezi s potpunošću rezerviranja za popravke u jamstvenom roku te načina na koji posloводство procjenjuje iznose rezerviranja. • Preispitivanje pretpostavki na kojima se temelji mjerenje rezerviranja u odnosu na relevantne informacije iz ugovora s kupcima (poput trajanja i isteka jamstva), dostupne industrijske podatke i povijesne podatke o troškovima vezanim uz jamstva za proizvode. • Tamo gdje su priznata specifična rezerviranja za individualne ugovore s kupcima i povezane proizvode, procjenjivanje razumnosti rezerviranja za popravke u jamstvenom roku na izvještajni datum kroz: <ul style="list-style-type: none"> - stjecanje razumijevanja o prirodi određenog rezerviranja putem razgovora s posloводstvom i voditeljima projekata; - pregled relevantnih ugovora s kupcima i uvjeta jamstva kao i izvorne dokumentacije kao što su relevantni jamstveni zahtjevi; - pregled korespondencije s kupcima, gdje je to primjenjivo; • Ocjena adekvatnosti i cjelovitosti objava u financijskim izvještajima vezano uz priznavanje rezerviranja za popravke u jamstvenom roku koja proizlaze iz ugovora s kupcima. |



Izvešće neovisnog revizora dioničarima društva KONČAR – DISTRIBUTIVNI I SPECIJALNI TRANSFORMATORI D.D. (nastavak)

Izvešće o reviziji financijskih izvještaja (nastavak)

Ostale informacije

Uprava je odgovorna za ostale informacije. Ostale informacije uključuju Izvešće posloводства i Izjavu o primjeni kodeksa korporativnog upravljanja koji su sastavni dio Godišnjeg izvješća Društva, ali ne uključuju financijske izvještaje niti naše izvješće o reviziji financijskih izvještaja.

Naše mišljenje na financijske izvještaje ne odnosi se na ostale informacije te ne izražavamo uvjerenje bilo koje vrste na ostale informacije, osim ako to nije izričito navedeno u našem izvješću.

U vezi s našom revizijom financijskih izvještaja, odgovornost nam je pročitati ostale informacije te pri tome razmotriti jesu li ostale informacije značajno nekonzistentne s financijskim izvještajima ili saznanjima koja smo prikupili tijekom revizije, kao i čine li se, na neki drugi način, značajno pogrešno iskazane.

Vežano za Izvešće posloводства te za Izjavu o primjeni kodeksa korporativnog upravljanja, također smo proveli procedure koje su zahtijevane hrvatskim Zakonom o računovodstvu („Zakon o računovodstvu“). Ove procedure uključuju razmatranje:

- je li Izvešće posloводства pripremljeno u skladu s člankom 21. Zakona o računovodstvu
- uključuje li Izjava o primjeni kodeksa korporativnog upravljanja informacije koje su zahtijevane sukladno članku 22. Zakona o računovodstvu.

Na osnovi procedura čije je provođenje zahtijevano kao dio naše revizije financijskih izvještaja te gore navedenih procedura, prema našem mišljenju:

- Informacije sadržane u Izvešču posloводства te Izjavi o primjeni kodeksa korporativnog upravljanja za financijsku godinu za koji su pripremljeni financijski izvještaji, konzistentne su, u svim značajnim odrednicama, s financijskim izvještajima;
- Izvešće posloводства pripremljeno je, u svim značajnim odrednicama, u skladu s člankom 21. Zakona o računovodstvu;
- Izjava o primjeni kodeksa korporativnog upravljanja uključuje informacije koje su zahtijevane člankom 22. Zakona o računovodstvu.

Nadalje, uzevši u obzir poznavanje i razumijevanje Društva te okruženja u kojem ono posluje, a koje smo stekli tijekom naše revizije, dužnost nam je izvijestiti jesmo li identificirali značajno pogrešne iskaze u Izvešču posloводства i Izjavi o primjeni kodeksa korporativnog upravljanja. U vezi s tim, nemamo ništa za izvijestiti.

Odgovornosti Uprave i onih koji su zaduženi za nadzor za financijske izvještaje

Uprava je odgovorna za sastavljanje financijskih izvještaja koji daju istinit i fer prikaz u skladu s EU MSFI te za one interne kontrole za koje Uprava odredi da su potrebne, kako bi se omogućilo sastavljanje financijskih izvještaja, bez značajnog pogrešnog prikaza uslijed prijevare ili pogreške.

U sastavljanju financijskih izvještaja, Uprava je odgovorna za procjenjivanje sposobnosti Društva da nastavi s vremenski neograničenim poslovanjem te objavljivanje, ako je primjenjivo, pitanja povezanih s vremenski neograničenim poslovanjem i korištenjem računovodstvene osnove utemeljene na vremenskoj neograničenosti poslovanja, osim u onim slučajevima kada Uprava namjerava likvidirati Društvo, prekinuti poslovanje ili nema realne alternative nego da to učini.

Oni koji su zaduženi za nadzor, odgovorni su za nadziranje procesa financijskog izvještavanja, uspostavljenog od strane Društva.





Izvešće neovisnog revizora dioničarima društva KONČAR – DISTRIBUTIVNI I SPECIJALNI TRANSFORMATORI D.D. (nastavak)

Izvešće o reviziji financijskih izvještaja (nastavak)

Odgovornosti revizora za reviziju financijskih izvještaja

Naši su ciljevi steći razumno uvjerenje o tome jesu li financijski izvještaji, kao cjelina, bez značajno pogrešnog iskaza uslijed prijevare ili pogreške te izdati izvješće neovisnog revizora koje uključuje naše mišljenje. Razumno uvjerenje je visoka razina uvjerenja, ali nije garancija da će revizija obavljena u skladu s Međunarodnim revizijskim standardima uvijek otkriti postojanje značajno pogrešnih iskaza. Pogrešni iskazi mogu nastati uslijed prijevare ili pogreške, a smatraju se značajnim, ako se razumno može očekivati da bi, pojedinačno ili zbrojeni s drugim pogrešnim iskazima, utjecali na ekonomske odluke korisnika financijskih izvještaja, donesene na osnovi ovih financijskih izvještaja.

Kao sastavni dio revizije u skladu s Međunarodnim revizijskim standardima, donosimo profesionalne prosudbe i održavamo profesionalni skepticizam tijekom revizije. Mi također:

- prepoznamo i procjenjujemo rizike značajno pogrešnog iskaza financijskih izvještaja, zbog prijevare ili pogreške; oblikujemo i obavljamo revizijske postupke kao odgovor na te rizike i pribavljamo revizijske dokaze koji su dostatni i primjereni kako bi osigurali osnovu za donošenje našeg mišljenja. Rizik neotkrivanja značajno pogrešnog iskaza nastalog uslijed prijevare, veći je od rizika neotkrivanja onog nastalog uslijed pogreške, budući da prijevare može uključiti tajne sporazume, krivotvorenje, namjerno ispuštanje, pogrešno prikazivanje ili zaobilazanje internih kontrola.
- stječemo razumijevanje internih kontrola relevantnih za reviziju kako bismo oblikovali revizijske postupke koji su primjereni u danim okolnostima, ali ne i u svrhu izražavanja mišljenja o učinkovitosti internih kontrola Društva.
- ocjenjujemo primjerenost korištenih računovodstvenih politika i razumnost računovodstvenih procjena i povezanih objava od strane Uprave.
- donosimo zaključak o primjerenosti korištenja pretpostavke vremenske neograničenosti poslovanja od strane Uprave te, temeljeno na pribavljenim revizijskim dokazima, zaključujemo o tome postoji li značajna neizvjesnost u vezi s događajima ili okolnostima koji mogu stvarati značajnu sumnju u sposobnost Društva da nastavi s vremenski neograničenim poslovanjem. Ukoliko zaključimo da postoji značajna neizvjesnost, od nas se zahtijeva da skrenemo pozornost u našem izvješću neovisnog revizora na povezane objave u financijskim izvještajima ili, ako takve objave nisu odgovarajuće, da modificiramo naše mišljenje. Naši zaključci temelje se na revizijskim dokazima pribavljenim do datuma izdavanja našeg izvješća neovisnog revizora. Međutim, budući događaji ili uvjeti mogu uzrokovati da Društvo ne bude u mogućnosti nastaviti s vremenski neograničenim poslovanjem.
- ocjenjujemo cjelokupnu prezentaciju, strukturu i sadržaj financijskih izvještaja, uključujući i objave te razmatramo odražavaju li financijski izvještaji transakcije i događaje na kojima su zasnovani na način kako bi se postigla fer prezentacija.



**Izvešće neovisnog revizora dioničarima društva KONČAR –
DISTRIBUTIVNI I SPECIJALNI TRANSFORMATORI D.D. (nastavak)**

Izvešće o reviziji financijskih izvještaja (nastavak)

Odgovornosti revizora za reviziju financijskih izvještaja (nastavak)

Komuniciramo s onima koji su zaduženi za nadzor u vezi s, između ostalog, planiranim djelokrugom i vremenskim rasporedom revizije i važnim revizijskim nalazima, uključujući i one u vezi sa značajnim nedostacima u internim kontrolama, koji su otkriveni tijekom naše revizije.

Mi, također, dajemo izjavu onima koji su zaduženi za nadzor da smo postupali u skladu s relevantnim etičkim zahtjevima vezanim za neovisnost i da ćemo komunicirati s njima o svim odnosima i drugim pitanjima za koja se može razumno smatrati da utječu na našu neovisnost, kao i, tamo gdje je to primjenjivo, o mjerama poduzetim kako bi se uklonile prijetnje ili primijenjenim mjerama zaštite.

Među pitanjima o kojima se komunicira s onima koji su zaduženi za nadzor, određujemo ona koja su od najveće važnosti za reviziju financijskih izvještaja tekućeg razdoblja i stoga su ključna revizijska pitanja. Ta pitanja opisujemo u našem izvješću neovisnog revizora, osim ukoliko zakon ili propisi sprječavaju javno objavljivanje tih pitanja ili, kada odlučimo, u iznimno rijetkim okolnostima, da ta pitanja ne trebamo komunicirati u našem izvješću neovisnog revizora, s obzirom da se razumno može očekivati da bi negativne posljedice njihove objave nadmašile dobiti javnog interesa.

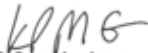
Izvešće o ostalim zakonskim i regulatornim obvezama

Imenovani smo revizorima od strane onih zaduženih za nadzor na 29. lipnja 2020. godine da obavimo reviziju nekonsolidiranih financijskih izvještaja društva KONČAR – DISTRIBUTIVNI I SPECIJALNI TRANSFORMATORI D.D. za godinu koja je završila 31. prosinca 2020. Ukupno neprekinuto razdoblje našeg angažmana iznosi jednu godinu te se odnosi na godinu koja završava 31. prosinca 2020.

Potvrđujemo sljedeće:

- naše revizorsko mišljenje konzistentno je s dodatnim izvještajem prezentiranim Odboru za reviziju Društva na dan 26. ožujka 2021. godine;
- tijekom razdoblja na koje se odnosi naša revizija zakonskih financijskih izvještaja nismo pružali neregulirane usluge pa samim tim niti nedozvoljene neregulirane usluge na koje se odnosi članak 44. Zakona o reviziji. Također, zadržali smo neovisnost od subjekta revizije tijekom provedbe revizije.

Angažirani partner u reviziji koja je rezultirala ovim izvješćem neovisnog revizora je Igor Gošek.


KPMG Croatia d.o.o. za reviziju
Hrvatski ovlaštenj revizor
Eurotower d.o.o. za reviziju
Eurotower, 17. kat
Ivana Lučića 2a, 10000 Zagreb
10000 Zagreb
Hrvatska

26. ožujka 2021.


Igor Gošek
Član Uprave, Hrvatski ovlaštenj revizor





Izveštaj o sveobuhvatnoj dobiti

za godinu koja je završila 31. prosinca 2020.

| | Bilješka | 2020. | 2019. |
|--|----------|--------------------|------------------|
| | | HRK'000 | HRK'000 |
| Prihodi od prodaje | 4 | 1.090.761 | 1.030.875 |
| Ostali poslovni prihodi | 5 | 1.544 | 2.248 |
| Poslovni prihodi | | 1.092.305 | 1.033.123 |
| Promjena zaliha nedovršene proizvodnje i gotovih proizvoda | | 65.724 | (8.305) |
| Troškovi materijala, energije, robe i usluga | 6 | (868.482) | (769.842) |
| Troškovi osoblja | 7 | (151.637) | (140.100) |
| Amortizacija | | (26.125) | (19.903) |
| Ostali troškovi poslovanja | 8 | (23.587) | (27.571) |
| Poslovni rashodi | | (1.004.107) | (965.721) |
| Dobit iz osnovne djelatnosti | | 88.198 | 67.402 |
| Financijski prihodi | 9 | 1.477 | 2.165 |
| Financijski rashodi | 9 | (14.335) | (8.275) |
| Neto financijski rezultat | | (12.858) | (6.110) |
| Dobit prije oporezivanja | | 75.340 | 61.292 |
| Porez na dobit | 10 | 16.751 | (1.597) |
| DOBIT ZA GODINU | | 92.091 | 59.695 |
| Ostala sveobuhvatna dobit | | - | - |
| SVEOBUH VATNA DOBIT ZA GODINU | | 92.091 | 59.695 |
| Zarada po dionici (osnovna i razrijeđena) u kunama | 11 | 180,14 | 116,77 |

*za prepravljanja vidjeti Dodatak 1

Bilješke koje slijede čine sastavni dio ovih financijskih izvještaja.

Izveštaj o financijskom položaju

za godinu koja je završila 31. prosinca 2020.

| | Bilješka | 31.12.2020. | 31.12.2019. | 1.1.2019. |
|--|----------|----------------|----------------|----------------|
| | | HRK'000 | HRK'000 | HRK'000 |
| IMOVINA | | | | |
| Dugotrajna imovina | | | | |
| Nematerijalna imovina | 12 | 1.647 | 3.190 | 2.614 |
| Nekretnine, postrojenja i oprema | 13 | 232.441 | 218.235 | 140.261 |
| Imovina s pravom uporabe | 14 | 821 | 956 | - |
| Ulaganje u nekretnine | 15 | 2.990 | 3.165 | 3.340 |
| Ulaganja u ovisno društvo | 16 | 6.181 | 7.472 | 14.914 |
| Ulaganja u pridružena društva | 17 | 1.732 | 1.732 | 1.732 |
| Financijska imovina po FVOSD | 18 | 2.804 | 2.804 | 2.839 |
| Odgođena porezna imovina | 10 | 20.151 | 216 | 231 |
| | | 268.767 | 237.770 | 165.931 |
| Kratkotrajna imovina | | | | |
| Zalihe | 19 | 344.817 | 260.625 | 267.475 |
| Potraživanja od kupaca i ostala potraživanja | 20 | 147.497 | 184.479 | 185.668 |
| Financijska imovina po FVRDG | 27 | - | 57 | 293 |
| Dani zajmovi | 22 | 18.641 | 16.567 | - |
| Novac i novčani ekvivalenti | 23 | 107.965 | 96.236 | 101.937 |
| | | 618.920 | 557.964 | 555.373 |
| UKUPNA IMOVINA | | 887.687 | 795.734 | 721.304 |
| KAPITAL I OBVEZE | | | | |
| Temeljni kapital | 24 | 153.370 | 153.370 | 153.370 |
| Zakonske rezerve | | 7.669 | 6.299 | 3.840 |
| Statutarne rezerve | | 130.515 | 101.643 | 76.685 |
| Ostale rezerve | | 45.983 | 45.983 | 45.983 |
| Zadržana dobit | | 121.982 | 79.387 | 63.744 |
| - od čega dobit za godinu | | 92.091 | 59.695 | 49.182 |
| KAPITAL I REZERVE | | 459.519 | 386.682 | 343.622 |
| Posudbe | 26 | 55.205 | 48.631 | 25.034 |
| Financijske obveze po FVRDG | 27 | 741 | 67 | - |
| Rezerviranja za troškove u jamstvenim rokovima | 25 | 92.096 | 94.827 | 96.150 |
| Rezerviranja za primanja zaposlenih | 25 | 5.413 | 5.413 | 5.329 |
| Dugoročne obveze | | 153.455 | 148.938 | 126.513 |
| Posudbe | 26 | 5.926 | 7.220 | 9.735 |
| Financijske obveze po FVRDG | 27 | 3.420 | - | - |
| Obveze prema dobavljačima i ostale obveze | 28 | 142.480 | 137.386 | 128.393 |
| Ugovorne obveze | 21 | 102.753 | 81.141 | 73.196 |
| Rezerviranja za troškove u jamstvenim rokovima | 25 | 20.134 | 34.367 | 39.845 |
| Kratkoročne obveze | | 274.713 | 260.114 | 251.169 |
| Ukupno obveze | | 428.168 | 409.052 | 377.682 |
| UKUPNO KAPITAL I OBVEZE | | 887.687 | 795.734 | 721.304 |

*za prepravljanja vidjeti Dodatak 1

Bilješke koje slijede čine sastavni dio ovih financijskih izvještaja.





Izveštaj o novčanim tokovima

za godinu koja je završila 31. prosinca 2020.

| | Bilješka | 2020. | 2019. |
|---|----------|-----------------|-----------------|
| | | HRK'000 | HRK'000 |
| Novčani tokovi od poslovnih aktivnosti | | | |
| Novčani primici od kupaca | | 1.127.944 | 1.053.610 |
| Novčani primici od osiguranja za naknadu šteta | | 488 | 583 |
| Novčani primici s osnove povrata poreza | | 55.111 | 53.376 |
| Novčani izdaci dobavljačima | | (932.142) | (832.904) |
| Novčani izdaci za zaposlene | | (148.474) | (135.945) |
| Novčani izdaci za poreze | | (10.019) | (31.037) |
| Novčani izdaci za osiguranje za naknade šteta | | (1.850) | (1.823) |
| Ostali novčani primici i izdaci | | (11.130) | (15.519) |
| Novac iz poslovanja | | 79.928 | 90.341 |
| Novčani izdaci za kamate | | (1.391) | (732) |
| Neto novčani tokovi od poslovnih aktivnosti | | 78.537 | 89.609 |
| Novčani tokovi od investicijskih aktivnosti | | | |
| Novčani primici od prodaje materijalne i nematerijalne imovine | | 12 | 99 |
| Novčani primici od dividendi | | 795 | 1.060 |
| Novčani primici od kamata | | 593 | 50 |
| Novčani izdaci za kupnju materijalne i nematerijalne imovine | | (41.739) | (82.781) |
| Novčani izdaci za stjecanje financijskih instrumenata | | (9.509) | - |
| Novčani izdaci za dane kredite | | (1.860) | (16.698) |
| Neto novčani tokovi od investicijske aktivnosti | | (51.708) | (98.270) |
| Novčani tokovi od financijskih aktivnosti | | | |
| Novčani primici od glavnice kredita i pozajmica | 26 | 30.268 | 29.579 |
| Novčani izdaci za otplatu glavnice kredita i pozajmica | 26 | (25.561) | (9.730) |
| Plaćanja obveza po najmu za glavicu | 26 | (252) | (225) |
| Novčani izdaci za isplatu dividendi | 24 | (19.263) | (16.664) |
| Ostali novčani primici i izdaci | | (292) | - |
| Neto novčani tokovi od financijske aktivnosti | | (15.100) | 2.960 |
| Neto povećanje/(smanjenje) novca i novčanih ekvivalenata | | 11.729 | (5.701) |
| Novac i novčani ekvivalenti na početku razdoblja | | 96.236 | 101.937 |
| Novac i novčani ekvivalenti na kraju razdoblja | 23 | 107.965 | 96.236 |

Bilješke koje slijede čine sastavni dio ovih financijskih izvještaja.

Izveštaj o promjenama kapitala

za godinu koja je završila 31. prosinca 2020.

| | Upisani kapital | Zakonske rezerve | Statutarne rezerve | Ostale rezerve | Zadržana dobit | Ukupno |
|---|-----------------|------------------|--------------------|----------------|-----------------|-----------------|
| | HRK'000 | HRK'000 | HRK'000 | HRK'000 | HRK'000 | HRK'000 |
| Na dan 1. siječnja 2019. (objavljeno) | 153.370 | 3.840 | 76.685 | 45.983 | 44.052 | 323.930 |
| Prepravljanja * | | | | | 19.692 | 19.692 |
| Na dan 1. siječnja 2019. (prepravljeno) | 153.370 | 3.840 | 76.685 | 45.983 | 63.744 | 343.622 |
| Dobit za godinu (prepravljeno) | - | - | - | - | 59.695 | 59.695 |
| Ukupna sveobuhvatna dobit | - | - | - | - | 59.695 | 59.695 |
| Prijenosi | - | 2.459 | 24.958 | - | (27.417) | - |
| Dividende | - | - | - | - | (16.635) | (16.635) |
| Ukupno transakcije s vlasnicima | - | 2.459 | 24.958 | - | (44.052) | (16.635) |
| Na dan 31. prosinca 2019. (prepravljeno) | 153.370 | 6.299 | 101.643 | 45.983 | 79.387 | 386.682 |
| Dobit za godinu | - | - | - | - | 92.091 | 92.091 |
| Ukupna sveobuhvatna dobit | - | - | - | - | 92.091 | 92.091 |
| Prijenosi | - | 1.370 | 28.872 | - | (30.242) | - |
| Dividende | - | - | - | - | (19.254) | (19.254) |
| Ukupno transakcije s vlasnicima | - | 1.370 | 28.872 | - | (49.496) | (19.254) |
| Na dan 31. prosinca 2020. | 153.370 | 7.669 | 130.515 | 45.983 | 121.982 | 459.519 |

Bilješke koje slijede čine sastavni dio ovih financijskih izvještaja.





Bilješke uz financijske izvještaje

za godinu koja je završila 31. prosinca 2020.

→ 1. Opće informacije o Društvu

Končar - Distributivni i specijalni transformatori d.d., Zagreb, Josipa Mokrovića 8, ("Društvo") je ovisno društvo u Grupi Končar - Elektroindustrija („Grupa“) u kojoj je krajnja matrica društvo Končar - Elektroindustrija d.d., Zagreb, Fallerovo šetalište 22, te se bavi dizajniranjem, proizvodnjom, plasmanom i servisiranjem distributivnih, specijalnih i srednjih energetskih transformatora snage do 160 MVA i napona do 170 kV.

Na dan 31. prosinca 2020. godine Društvo je imalo 651 zaposlenika, dok je na dan 31. prosinca 2019. godine imalo 623 zaposlenika.

Članovi Nadzornog odbora

- Gordan Kolak, predsjednik od 1. srpnja 2020. godine, zamjenik predsjednika do 30. lipnja 2020. godine
- Ivan Bahun, član od 1. srpnja 2020. godine
- Miki Huljić, član od 1. srpnja 2020. godine
- Josip Ljulj, član od 1. srpnja 2020. godine
- Darinko Bago, predsjednik do 20. siječnja 2020. godine
- Miroslav Poljak, član do 30. lipnja 2020. godine, zamjenik predsjednika do 21. svibnja 2019. godine
- Davor Mladina, član do 30. lipnja 2020. godine
- Ana Marija Markoč, član - predstavnik radnika

Članovi Uprave

- Ivan Klapan, predsjednik
- Petar Vlaić, član
- Martina Mikulić, član
- Vanja Burul, član
- Petar Bobek, član

Iznos naknade članovima Uprave i Nadzornog odbora Društva je prikazan u bilješkama 8. i 30. uz financijske izvještaje.

→ 2. Značajne računovodstvene politike

Osnovne računovodstvene politike korištene u pripremi ovih financijskih izvještaja obrazložene su u nastavku. Ove računovodstvene politike dosljedno su primjenjivane za sva razdoblja uključena u ove izvještaje, osim ako nije drugačije navedeno.

Osnova pripreme

Financijski izvještaji Društva su sastavljeni u skladu sa zakonskim zahtjevima u Republici Hrvatskoj i Međunarodnim standardima financijskog izvještavanja koji se primjenjuju u Europskoj uniji (MSFI EU).

Financijski izvještaji pripremljeni su po načelu povijesnog troška, osim gdje je drugačije navedeno. Financijski izvještaji sastavljeni su po načelu nastanka događaja pod pretpostavkom neograničenog nastavka poslovanja.

Sastavljanje financijskih izvještaja sukladno Međunarodnim standardima financijskog izvještavanja (MSFI) zahtijeva upotrebu određenih ključnih računovodstvenih procjena. Također se od Uprave zahtijeva da se služi prosudbama u procesu primjene računovodstvenih politika Društva. Područja gdje su pretpostavke i procjene značajne za financijske izvještaje prikazana su u bilješci 3.

Financijski izvještaji Društva sastavljeni su u hrvatskim kunama kao mjernoj, odnosno izvještajnoj valuti Društva. Društvo je sastavilo ove nekonsolidirane financijske izvještaje u skladu sa hrvatskim zakonskim propisima. Društvo je također sastavilo konsolidirane financijske izvještaje u skladu sa MSFI EU za Društvo i njegova ovisna društva (Grupa), koji su odobreni od strane Uprave zajedno i istovremeno s ovim nekonsolidiranim financijskim izvještajima.

Bilješke uz financijske izvještaje

za godinu koja je završila 31. prosinca 2020.

U konsolidiranim financijskim izvještajima, ovisno društvo (bilješka 16) je u potpunosti konsolidirano. Korisnici ovih nekonsolidiranih financijskih izvještaja trebali bi ih čitati zajedno s konsolidiranim financijskim izvještajima Grupe za godinu završenu 31. prosinca 2020. godine kako bi dobili potpune informacije o financijskom položaju, rezultatima poslovanja i promjenama u financijskom položaju Grupe u cjelini.

Novi standardi i tumačenja koji još nisu usvojeni

Objavljeni su određeni standardi, dopune i tumačenja postojećih standarda koji se mogu primjenjivati, ali nisu obvezni za razdoblje koje je završilo 31. prosinca 2020. godine, a koji nisu usvojeni prilikom pripreme ovih financijskih izvještaja. Ne očekuje se da ti standardi imaju značajan utjecaj na financijske izvještaje Društva.

a) Priznavanje prihoda

Društvo priznaje prihode s osnove:

- Prihod od prodaje distributivnih transformatora
- Prihod od prodaje srednjih energetske transformatora
- Prihod od usluga

Društvo priznaje prihode kad je kontrola nad određenom robom ili uslugom prenesena na kupca, odnosno kad kupac stekne pravo upravljanja nad prenesenom robom ili uslugama pod uvjetom da postoji sporazum kojim nastaju ostvariva prava i izvršive obveze, te je između ostalog vjerojatna naplata naknade uzimajući u obzir kreditnu sposobnost kupca Društva. Prihod se priznaje u iznosu transakcijske cijene koju Društvo očekuje u zamjenu za prijenos obećane robe ili usluga kupcima.

Obećana naknada uključuje fiksne iznose.

Prihodi od usluga: Prihodi se priznaju tijekom vremena na pravocrtnoj osnovi ili kako su usluge pružene, odnosno prema mjerenju nastalih troškova do određenog datuma u odnosu na ukupno očekivane troškove potrebne za izvršenje obveza iz ugovora, kako je opisano u prethodnom odlomku.

Prodaja robe: Prihodi se priznaju u trenutku kada kontrola robe prelazi na kupca, obično nakon isporuke robe. Fakture se izdaju u tom trenutku i obično se plaća u rokovima definiranim ugovornim odredbama.

Kada neka od strana u ugovoru s kupcima ispunji svoju obvezu, ugovori s kupcima se u izvještaju o financijskom položaju prezentiraju kao ugovorna obveza, ugovorna imovina ili kao potraživanje, ovisno o odnosu izvršenja Društva i plaćanja kupca. Ugovorna imovina i obveze se iskazuju kao kratkoročne, jer su nastale u sklopu normalnog operativnog perioda.

Ugovorna imovina i ugovorne obveze

Ugovorna obveza se iskazuje kada je kupac platio naknadu, a društvo nije ispunilo ugovornu obvezu prijenosom roba ili usluga.

Ako je društvo izvršilo prijenos robe ili usluga kupcu, a kupac još nije platio naknadu i pravo na naknadu nije ničim uvjetovano osim protokom vremena do dospelja, priznaje se potraživanje od kupca.

Ugovorna imovina se priznaje ako je pravo na naknadu nečim uvjetovano (npr. izvršenjem neke druge obveze).





Bilješke uz financijske izvještaje

za godinu koja je završila 31. prosinca 2020.

b) Financijski prihodi i troškovi

Financijski prihodi i troškovi obuhvaćaju obračunatu kamatu na kredite i zajmove primjenom metode efektivne kamatne stope, potraživanja za kamate na uložena sredstva, prihode od dividendi, dobitke i gubitke od tečajnih razlika, dobitke i gubitke od financijske imovine po fer vrijednosti u računu dobiti i gubitka.

Prihod od kamate se priznaje u računu dobiti i gubitka primjenom metode obračunatih prihoda, koristeći efektivnu kamatnu stopu. Prihod od dividendi ili udjela u dobiti priznaje se u računu dobiti i gubitka na datum kada je ustanovljeno pravo Društva na isplatu dividende/udjela u dobiti.

Financijski trošak sastoji se od troška obračunatih kamata na pozajmice, promjena fer vrijednosti financijske imovine iskazane po fer vrijednosti u računu dobiti i gubitka, gubitaka od umanjenja vrijednosti financijske imovine, gubitaka od tečajnih razlika.

Troškovi posudbe koji se direktno odnose na kupnju, izgradnju ili proizvodnju kvalificiranog sredstva kapitaliziraju se tijekom razdoblja koje je neophodno za dovršenje i pripremu sredstva za njegovu namjeravanu upotrebu ili prodaju. Ostali troškovi posudbe priznaju se u računu dobiti i gubitka koristeći metodu efektivne kamatne stope.

c) Porezi

Društvo iskazuje poreznu obvezu u skladu sa hrvatskim propisima. Porez na dobit za tekuću godinu sadržava tekući i odgođeni porez.

Tekući porez je očekivani porez koji se plaća na oporezivu dobit tekuće godine, koristeći poreznu stopu koja je na snazi na datum bilance.

Odgođeni porezi proizlaze iz privremenih razlika između vrijednosti imovine i obveza iskazanih u financijskim izvještajima od vrijednosti iskazanih za potrebe utvrđivanja osnovice poreza na dobit. Odgođena porezna imovina za neiskorištene porezne gubitke i neiskorištene porezne olakšice priznaje se ukoliko postoji vjerojatnost da će se u budućnosti ostvariti oporeziva dobit temeljem koje će se iskoristiti odgođena porezna imovina. Odgođena porezna imovina i obveze obračunavaju se uz primjenu stope poreza na dobit primjenjive na period kada će se ta imovina ili obveze realizirati.

Tekući i odgođeni porez priznaju se kao rashod ili prihod u računu dobiti i gubitka, osim kada se odnose na stavke koje se priznaju u ostaloj sveobuhvatnoj dobiti ili direktno na kapitalu, kada se i porez također priznaje u ostaloj sveobuhvatnoj dobiti odnosno direktno na kapitalu.

d) Informacije o segmentima

Segment je dio Društva koji se može izdvojiti ili kao dio angažiran u proizvodnji proizvoda ili pružanju usluga (poslovni segment) ili kao dio angažiran u proizvodnji proizvoda ili pružanju usluga unutar određenog ekonomskog okruženja (zemljopisni segment), koji je podložan rizicima i koristima koje se razlikuju od onih drugog segmenta. Društvo ne izvještava informacije po segmentima u smislu odredbi MSFI-a 8 Poslovni segmenti budući da interno ne izvještava informacije po segmentima izuzev prihoda po vrsti proizvoda i geografiji kao što je objavljeno u bilješci 4 uz financijske izvještaje.

e) Zarada po dionici

Društvo prikazuje podatke o osnovnoj i razrijeđenoj zaradi po dionici za redovne dionice. Osnovna zarada po dionici se računa dijeleći dobit ili gubitak za godinu pripadajuću držateljima redovnih dionica, s ponderiranim prosječnim brojem redovnih dionica tijekom razdoblja.

Bilješke uz financijske izvještaje

za godinu koja je završila 31. prosinca 2020.

Razrijeđena zarada po dionici se računa dijeleći dobit ili gubitak za godinu pripadajuću držateljima redovnih dionica, s ponderiranim prosječnim brojem redovnih dionica tijekom razdoblja umanjenim za potencijalne dionice realizirane po opcijama.

f) Raspodjela dividendi

Dividende se priznaju u izvještaju o promjenama kapitala (glavnice) i prikazuju kao obveza u razdoblju u kojem su odobrene od strane dioničara Društva.

g) Transakcije u stranim valutama

Transakcije u stranim valutama početno se preračunavaju u hrvatske kune primjenom tečajeva na datum transakcije. Novčana sredstva, potraživanja i obveze iskazani u stranim valutama naknadno se preračunavaju po tečajevima na datum bilance. Dobici i gubici nastali preračunavanjem uključuju se u račun dobiti i gubitka za tekuću godinu. Negativne i pozitivne tečajne razlike nastale preračunavanjem uključuju se u račun dobiti i gubitka za tekuću godinu i iskazane su u bilješci 9 u neto iznosima (u navedene iznose uključene su tečajne razlike iz osnovnog poslovanja kao i tečajne razlike po kreditima).

h) Dugotrajna nematerijalna i materijalna imovina (nekretnine, postrojenja i oprema)

Dugotrajna nematerijalna i materijalna imovina početno je iskazana po trošku nabave koji uključuje kupovnu cijenu, uključujući uvozne pristojbe i nepovratne poreze nakon odbitka trgovačkih popusta i rabata, kao i sve troškove koji se izravno mogu pripisati dovođenju imovine na mjesto i u radno stanje za namjeravanu upotrebu.

Dugotrajna nematerijalna i materijalna imovina priznaje se ako je vjerojatno da će buduće ekonomske koristi koje se mogu pripisati imovini pritijecati u Društvo i ako se trošak nabave imovine može pouzdano utvrditi.

Nakon početnog priznavanja, imovina se iskazuje po njezinu trošku nabave umanjenom za akumuliranu amortizaciju i akumulirane gubitke od umanjenja vrijednosti.

Troškovi tekućeg održavanja i popravaka, zamjene, te investicijskog održavanja manjeg obima priznaju se kao rashod razdoblja u kojem su nastali. U situacijama gdje je jasno da su troškovi rezultirali povećanjem budućih očekivanih ekonomskih koristi koje se trebaju ostvariti uporabom imovine iznad njenih izvorno procijenjenih mogućnosti, oni se kapitaliziraju, odnosno uključuju u knjigovodstvenu vrijednost tog sredstva. Dobici i gubici temeljem rashodovanja ili prodaje imovine iskazuju se u računu dobiti i gubitka u razdoblju u kojem su nastali.

Amortizacija imovine započinje kad je imovina spremna za upotrebu, tj. kad se nalazi na lokaciji i u uvjetima potrebnim za korištenje. Amortizacija imovine prestaje kad je imovina u potpunosti amortizirana ili je razvrstana kao imovina koja se drži za prodaju. Amortizacija se obračunava tako da se trošak nabave svakog pojedinačnog sredstva, izuzev zemljišta i dugotrajne nematerijalne i materijalne imovine u pripremi, otpisuje tijekom procijenjenog vijeka uporabe sredstva primjenom pravocrtne metode.

| | Stopa amortizacije (od - do) |
|---|------------------------------|
| Koncesije, patenti, licencije, software i dr. | 25% |
| Građevinski objekti | 3% - 5% |
| Postrojenja i oprema | 5% - 25% |
| Alati | 5% - 25% |





Bilješke uz financijske izvještaje

za godinu koja je završila 31. prosinca 2020.

Umanjenje vrijednosti nekretnina, postrojenja i opreme

Na svaki datum bilance Društvo analizira sadašnju vrijednost nekretnina, postrojenja i opreme kako bi procijenilo da li postoje pokazatelji da vrijednost nekog sredstva treba biti umanjena. Ako takvi pokazatelji postoje, Društvo procjenjuje nadoknadivi iznos sredstva kako bi utvrdilo iznos gubitka od umanjenja imovine (ukoliko on postoji). Ukoliko nije moguće procijeniti nadoknadivi iznos pojedinog sredstva, Društvo procjenjuje nadoknadivi iznos jedinice koja stvara novac kojoj to sredstvo pripada. Kada se temelj raspodjele može utvrditi na razumnoj i dosljednoj osnovi, sredstva se također raspoređuju na pojedinu jedinicu koja stvara novac, a ukoliko to nije moguće, sredstva se raspoređuju na najmanje jedinice Društva koje stvaraju novac i za koje se raspodjela može utvrditi na razumnoj i dosljednoj osnovi.

Nadoknadivi iznos jest viši iznos fer vrijednosti umanjene za troškove prodaje i vrijednosti sredstva u upotrebi. Pri utvrđivanju vrijednosti u upotrebi, procijenjeni budući novčani tokovi se diskontiraju na sadašnju vrijednost primjenjujući diskontnu stopu prije poreza koja odražava tekuće tržišne procjene sadašnje vrijednosti novca i rizika specifičnih za pojedino sredstvo.

Ako je nadoknadivi iznos sredstva (ili jedinice koja stvara novac) manji od knjigovodstvenog iznosa, knjigovodstveni iznos sredstva (ili jedinice koja stvara novac) umanjuje se do njegovog nadoknadivog iznosa. Gubitak od umanjenja imovine priznaje se odmah kao rashod u računu dobiti i gubitka.

i) Financijska imovina i obveze

Financijski instrument je svaki ugovor po kojem nastaje financijska imovina jednog subjekta i financijska obveza ili vlasnički instrument drugog subjekta.

Klasifikacija i mjerenje financijske imovine

Financijska imovina klasificira se u tri kategorije ovisno o odabranom poslovnom modelu upravljanja financijskom imovinom i karakteristikama ugovorenih novčanih tokova na:

- financijsku imovinu koja se mjeri po amortiziranom trošku,
- financijsku imovinu po fer vrijednosti kroz ostalu sveobuhvatnu dobit i
- financijsku imovinu po fer vrijednosti kroz račun dobiti i gubitka.

Poslovni model za upravljanje financijskom imovinom ovisi o tome kako društvo upravlja financijskom imovinom u svrhu generiranja novčanih tokova. Reklasifikacija dužničkih instrumenata je moguća samo u slučaju promjene poslovnog modela. Poslovni modeli upravljanja financijskom imovinom su:

- model amortiziranog troška - poslovni model čiji se cilj postiže držanjem financijske imovine radi naplate ugovorenih novčanih tokova (glavnice i kamata),
- model fer vrijednosti kroz ostalu sveobuhvatnu dobit - poslovni model čiji se cilj postiže i naplatom ugovorenih novčanih tokova i prodajom financijske imovine i
- model fer vrijednosti kroz račun dobiti i gubitka - poslovni model kod kojeg se financijska imovina drži radi trgovanja ili se financijskom imovinom upravlja na temelju fer vrijednosti.

Bilješke uz financijske izvještaje

za godinu koja je završila 31. prosinca 2020.

Prestanak priznavanja financijske imovine

Financijska imovina se prestaje priznavati samo kada je isteklo ugovorno pravo na novčane tokove po predmetnoj imovini, kad su financijska imovina i gotovo svi rizici i nagrade povezane s vlasništvom nad tom imovinom većim dijelom preneseni na drugi subjekt. Ukoliko se ne prenose niti zadržavaju gotovo svi rizici i nagrade povezane s vlasništvom i ako se i dalje ima kontrolu nad prenesenom imovinom, priznaje se zadržani udio u imovini i povezana obveza u iznosima koji se eventualno moraju platiti. Ako se zadrže svi značajniji rizici i povrati povezani sa vlasništvom nad prenesenom financijskom imovinom, nastavlja se priznavati financijska imovina i financijska obveza za primljenu naknadu.

Kod prestanka priznavanja financijske imovine po fer vrijednosti kroz račun dobiti i gubitka svi dobiti ili gubici koji proizlaze iz prestanka priznavanja te imovine priznaju se u račun dobiti i gubitka. Kod prestanka priznavanja financijske imovine koja se vodi po fer vrijednosti kroz ostalu sveobuhvatnu dobit (osim vlasničkih instrumenata svrstanih u tu kategoriju), kumulativni dobiti ili gubici prethodno priznati u ostalu sveobuhvatnu dobit reklasificiraju se i prenose iz kapitala u račun dobiti i gubitka.

Kod prestanka priznavanja vlasničkih instrumenata koji su klasificirani u kategoriju financijske imovine po fer vrijednosti kroz ostalu sveobuhvatnu dobit, iznosi prethodno priznati u ostalu sveobuhvatnu dobit ne reklasificiraju se u račun dobiti i gubitka.

Prilikom prestanka priznavanja financijske imovine po amortiziranom trošku svi dobiti ili gubici od prestanka priznavanja iskazuju se u računu dobiti i gubitka.

Umanjenje vrijednosti financijske imovine

Na svaki izvještajni datum, za financijsku imovinu (osim po fer vrijednosti kroz RDG) Društvo priznaje rezervacije za umanjene vrijednosti primjenom modela očekivanih kreditnih gubitaka.

Očekivani kreditni gubici procjenjuju se na pojedinačnoj osnovi ili na razini portfelja na način koji odražava:

- nepristran i na osnovi vjerojatnosti određen iznos na temelju procjene raspona mogućih ishoda,
- vremensku vrijednost novca i
- razumne i utemeljene informacije (bez prevelikih troškova i napora) o prošlim događajima, trenutnim okolnostima, te predviđenim budućim uvjetima i okolnostima.

Rezervacije za umanjene vrijednosti potraživanja od kupaca i ugovorne imovine mjere se u iznosu jednakom očekivanim kreditnim gubicima tijekom vijeka trajanja, odnosno primjenom pojednostavljenog pristupa očekivanih kreditnih gubitaka.

U mjerenju očekivanih kreditnih gubitaka Društvo se koristi povijesnim zapažanjima (kroz minimalno 3 godine) o danima kašnjenja naplate potraživanja korigiranim za procijenjena buduća očekivanja u naplati potraživanja. Potraživanja od kupaca su podijeljena na portfelje ovisno o rejtingu države sjedišta kupca i prema starosnoj strukturi.

Osim gore navedene imovine na koju se primjenjuje pojednostavljeni pristup, kod naknadnog mjerenja financijske imovine u procjeni kreditnog gubitka primjenjuje se opći pristup umanjena koji se sastoji od tri stupnja: stupanj 1, stupanj 2 i stupanj 3.

- U stupnju 1 za umanjene vrijednosti financijske imovine primjenjuje se model 12-mjesečnih očekivanih kreditnih gubitaka. Ovaj se model primjenjuje ukoliko nema značajnog povećanja kreditnog rizika.





Bilješke uz financijske izvještaje

za godinu koja je završila 31. prosinca 2020.

- U stupnju 2 za umanjenje vrijednosti financijske imovine primjenjuje se model očekivanih kreditnih gubitaka za cijelo vrijeme trajanja instrumenta. Ovaj se model primjenjuje ako je došlo do značajnog povećanja kreditnog rizika.
- U stupnju 3 za umanjenje vrijednosti financijske imovine primjenjuje se model očekivanih kreditnih gubitaka za cijelo vrijeme trajanja instrumenta. Ovaj se model primjenjuje ako je došlo do značajnog povećanja kreditnog rizika i postoji objektivan dokaz o umanjenju vrijednosti na datum izvještavanja.

Za iznos očekivanih kreditnih gubitaka umanjuje se vrijednost financijske imovine i priznaje dobit ili gubitak od umanjenja vrijednosti u računu dobiti ili gubitka, osim za dužničke instrumente kod kojih se kreditni gubici priznaju u račun dobiti i gubitka, ali se ne umanjuje knjigovodstvena vrijednost već se priznaju revalorizacijske rezerve.

Objektivni dokazi umanjenja financijske imovine za očekivane kreditne gubitke uključuju:

- značajne financijske poteškoće kod izdavatelja ili dužnika i/ili
- kršenje ugovora, npr. kašnjenje u plaćanju ili neplaćanje kamata ili glavnice i/ili
- izgledno pokretanje stečaja ili financijskog restrukturiranja kod dužnika.

Samo prekoračenje roka dospijeca nije apsolutni pokazatelj da je došlo do povećanja kreditnog rizika nakon početnog priznavanja. Pretpostavku da je došlo do znatnog povećanja kreditnog rizika nakon početnog priznavanja zbog prekoračenja roka dospijeca, društvo može oboriti ako raspolaze razumnim i utemeljenim podacima kojima se dokazuje da nije došlo do znatnog povećanja kreditnog rizika, ali to može biti indikator povećanja kreditnog rizika ukoliko ne postoje druge dostupne informacije.

Financijske obveze i vlasnički instrumenti

Dužnički i vlasnički instrumenti klasificiraju se ili kao financijske obveze ili kao kapital u skladu sa suštinom ugovorenog sporazuma.

Vlasnički instrument je svaki ugovor koji dokazuje udio u ostatku imovine društva nakon oduzimanja svih njegovih obveza. Vlasnički instrumenti izdani od strane društva priznaju se kao razlika između primitaka i direktnih troškova izdavanja.

Dionički kapital

Redovne dionice

Dionički kapital predstavlja nominalnu vrijednost izdanih dionica.

Kapitalna dobit uključuje premiju ostvarenu prilikom izdavanja dionica. Bilo koji transakcijski troškovi povezani sa izdavanjem redovnih dionica priznaju se kao smanjenje kapitala.

Rezerve se iskazuju po nominalnim vrijednostima prilikom izdvajanja iz neto dobiti i to posebno zakonske rezerve, statutarne rezerve i ostale rezerve.

Otkup dioničkog kapitala

Iznos naknade plaćene za otkup dioničkog kapitala, uključujući direktne zavisne troškove, priznaje se kao umanjenje u kapitalu i rezervama. Otkupljene dionice klasificiraju se kao vlastite dionice i predstavljaju odbitnu stavku od ukupnog kapitala i rezervi. Stjecanje vlastitih dionica se evidentira po trošku stjecanja, a prodaja po postignutim cijenama. Dobit ili gubitak od prodaje vlastitih dionica iskazuje se u kapitalu i rezervama.

Bilješke uz financijske izvještaje

za godinu koja je završila 31. prosinca 2020.

Financijske obveze, klasifikacija i mjerenje

Financijske obveze, uključujući i zajmove, početno se mjere po fer vrijednosti umanjenoj za transakcijske troškove, a naknadno se mjere po amortiziranom trošku koristeći metodu efektivne kamatne stope, s kamatnim troškom priznatim na temelju efektivnog prinosa.

Metoda efektivne kamatne stope je metoda izračuna amortiziranog troška financijske obveze i raspoređivanja troška kamata tijekom određenog razdoblja. Efektivna kamatna stopa točno diskontira procijenjena buduća novčana plaćanja kroz očekivani vijek trajanja financijskog instrumenta ili, gdje je to prikladnije, kroz kraće razdoblje na bruto knjigovodstvenu vrijednost financijske imovine ili na amortizirani trošak financijske obveze, uz iznimku financijske imovine umanjene za kreditne gubitke.

Financijske obveze klasificiraju se kao financijske obveze po fer vrijednosti u računu dobiti i gubitka kada su namijenjene trgovanju ili su kao takve definirane od društva.

Mjere se po fer vrijednosti, a pripadajuća dobit ili gubitak priznaje se u račun dobiti i gubitka, osim promjena fer vrijednosti obveza koje su posljedica promjena u vlastitom kreditnom riziku društva koje se priznaju kroz ostalu sveobuhvatnu dobit. Neto dobit ili gubitak priznat u računu dobiti i gubitka uključuje i kamatu plaćenu na financijsku obvezu.

Prestanak priznavanja financijske obveze

Financijska obveza se prestaje priznavati samo isključivo ako je podmirena, poništena ili je istekla.

j) Ulaganja u ovisna i pridružena društva

Ovisna društva su društva nad kojima Društvo ima kontrolu, tj. kada je izloženo, ili kada ima pravo na različite povrate koji proizlaze iz povezanosti s društvom te kada svojom kontrolom nad društvom ima mogućnost utjecati na te povrate.

Pridružena društva su ona društva u kojima Društvo ima značajan utjecaj, ali ne i kontrolu što u pravilu uključuje 20% do 50% prava glasa.

Ulaganja u ovisna i pridružena društva iskazana su po metodi troška. Ukoliko postoje indikatori koji ukazuju na umanjenja vrijednosti, procjenjuje se nadoknadivi iznos ulaganja. Razlika ulaganja i nadoknadivog iznosa priznaje se u Izvještaju o sveobuhvatnoj dobiti kao gubitak ili dobitak (ukidanje prethodno iskazanog gubitka).

k) Zalihe

Zalihe se iskazuju po trošku ili neto utrživoj vrijednosti, ovisno o tome koja je niža. U trošak zaliha potrebno je uključiti sve troškove nabave, troškove konverzije i druge troškove nastale dovođenjem zaliha na sadašnju lokaciju i sadašnje stanje. Trošak se utvrđuje primjenom metode prosječnog ponderiranog troška.

Troškovi konverzije uključuju troškove izravno povezane s proizvodima kao što je izravan rad i slično. Oni također uključuju i sustavno raspoređene fiksne i varijabilne opće troškove proizvodnje koji su nastali konverzijom materijala u gotove proizvode. Fiksni opći troškovi proizvodnje su neizravni troškovi proizvodnje koji ostaju relativno konstantni bez obzira na obujam proizvodnje, kao što su npr. trošak amortizacije, održavanja građevinskih objekata, opći troškovi pogona i slično. Varijabilni opći troškovi proizvodnje su neizravni troškovi proizvodnje koji ovise o obujmu proizvodnje, kao npr. indirektni materijal i rad u pogonu.





Bilješke uz financijske izvještaje

za godinu koja je završila 31. prosinca 2020.

Raspoređivanje fiksnih općih troškova proizvodnje na troškove konverzije temelji se na normalnom kapacitetu. Normalni kapacitet proizvodnje se definira kao količina proizvodnje koja se očekuje ostvariti u prosjeku tijekom određenog broja razdoblja ili sezona u normalnim uvjetima uzimajući u obzir planirano održavanje. Neraspoređeni fiksni opći troškovi priznaju se kao rashod razdoblja u kojem nastaju.

Zalihe s usporenim obrtajem i zastarjele zalihe su otpisane do njihove neto utržive vrijednosti korištenjem vrijednosnog usklađenja za zastarjelost zaliha. Neto utrživa vrijednost je procijenjena prodajna cijena u toku redovnog poslovanja umanjena za procijenjene troškove dovršenja i procijenjene troškove koji su nužni za obavljanje prodaje.

Sitan inventar, ambalaža i auto-gume se otpisuju 100% kada se daju u uporabu.

l) Potraživanja

Potraživanja se početno mjere po fer vrijednosti. Na svaki datum bilance, potraživanja, čija se naplata očekuje u razdoblju dužem od godinu dana, se iskazuju po amortiziranom trošku primjenom metode efektivne kamatne stope umanjeno za gubitak od umanjenja vrijednosti. Kratkotrajna potraživanja iskazuju se po početno priznatom nominalnom iznosu umanjenom za odgovarajući iznos ispravka vrijednosti za očekivane kreditne gubitke i umanjenja vrijednosti.

m) Novac i novčani ekvivalenti

Novac obuhvaća depozite po viđenju u bankama, novac u blagajni, te depozite i vrijednosne papire unovčive po pozivu ili najkasnije u roku od tri mjeseca.

n) Posudbe

Posudbe se početno priznaju po fer vrijednosti, umanjenoj za troškove transakcije. U budućim razdobljima, posudbe se iskazuju po amortiziranom trošku; sve razlike između primitaka (umanjenih za troškove transakcije) i otkupne vrijednosti priznaju se u izvještaju o sveobuhvatnoj dobiti tijekom razdoblja trajanja posudbe, koristeći metodu efektivne kamatne stope.

Posudbe se klasificiraju kao kratkoročne obveze, osim ako Društvo ima bezuvjetno pravo odgoditi podmirenje obveze najmanje 12 mjeseci nakon datuma izvještavanja.

o) Najmovi

Smatra se da se radi o ugovoru o najmu ili ugovoru koji sadrži najam ako se njime prenosi pravo nadzora nad upotrebom utvrđene određene imovine u određenom vremenskom razdoblju u zamjenu za naknadu.

Najmovi se priznaju kao imovina s pravom uporabe i pripadajuće obveze na datum od kojega Društvo može početi koristiti imovinu u najmu. Imovina s pravom uporabe iskazuje se odvojeno u izvještaju o financijskom položaju.

Na datum početka najma, obveze po najmu mjere se u iznosu koji je jednak sadašnjoj vrijednosti sljedećih plaćanja najma za odnosnu imovinu s pravom uporabe tijekom razdoblja najma:

- fiksna plaćanja (uključujući plaćanja koja su u biti fiksna) umanjena za primljene poticaje za najam;
- varijabilna plaćanja najma koja ovise o indeksu ili stopi;
- iznosi za koje se očekuje da će ih Društvo platiti na temelju jamstava za ostatak vrijednosti;
- cijena izvršenja mogućnosti kupnje ako je izvjesno da će Društvo iskoristiti tu mogućnost;
- plaćanje kazni za raskid najma ako razdoblje najma odražava da će Društvo iskoristiti tu mogućnost.

Plaćanja najma diskontiraju se primjenom kamatne stope koja je sadržana u najmu, ako se ta stopa može lako utvrditi, ili primjenom granične kamatne stope zaduživanja Društva.

Bilješke uz financijske izvještaje

za godinu koja je završila 31. prosinca 2020.

Svako plaćanje najma raspoređuje se na obveze i financijske rashode. Obveze po najmu naknadno se mjere primjenom metode efektivne kamate. Knjigovodstvena vrijednost obveze ponovno se mjeri kako bi odražavala ponovnu ocjenu, izmjenu najma ili revidirana plaćanja koja su u biti fiksna.

Razdoblje najma je neopozivo razdoblje najma; razdoblja obuhvaćena mogućnostima produženja i raskida najma uključuju se u razdoblje najma samo ako je izvjesno da se najam neće produžiti ili da se neće ukinuti.

Imovina s pravom uporabe početno se mjeri po trošku nabave koji sadrži sljedeće:

- iznos početnog mjerenja obveze po najmu;
- plaćanja najma provedena na datum ili prije datuma početka najma, umanjena za primljene poticaje za najam;
- početne izravne troškove;
- troškove obnove.

Imovina s pravom uporabe naknadno se mjeri po trošku nabave umanjenom za akumuliranu amortizaciju i sve akumulirane gubitke od umanjenja vrijednosti i usklađuje se za ponovno mjerenje obveze po najmu zbog ponovne ocjene ili izmjena najma.

Imovina s pravom uporabe amortizira se tijekom vijeka trajanja imovine i razdoblja najma na linearnoj osnovi, ovisno o tome koje razdoblje je kraće. Razdoblja amortizacije za imovinu s pravom uporabe su sljedeća:

- pravo uporabe poslovnih zgrada 5 godina
- pravo uporabe vozila 5 godina

Ako ugovor o najmu sadržava komponentu koja se odnosi na najam te jednu ili više komponenti koje se ne odnose na najam, naknada iz ugovora raspodjeljuje se na sve komponente najma na osnovu relativne samostalne cijene pojedine komponente najma i ukupnu samostalnu cijenu komponenti koje nisu najam. Samostalna cijena utvrđuje se na osnovu cijene koju bi najmodavac ili sličan dobavljač odvojeno zaračunao za predmetnu ili sličnu komponentu. Komponente koje nisu najam iskazuju se u skladu s drugim primjenjivim računovodstvenim politikama.

Plaćanja povezana sa svim kratkoročnim najmovima i određenim najmovima cjelokupne imovine niske vrijednosti priznaju se na linearnoj osnovi kao trošak u računu dobiti i gubitka. Društvo primjenjuje izuzeće za imovinu niske vrijednosti na osnovi pojedinačnog najma, odnosno za najmove kod kojih je imovina predmet podnajma, priznaje se imovina s pravom uporabe s odgovarajućom obvezom po najmu; za sve ostale najmove imovine niske vrijednosti, plaćanja najma povezana s tim najmovima priznavat će se na linearnoj osnovi tijekom razdoblja najma.

Kratkoročni najmovi su najmovi s razdobljem najma od 12 mjeseci ili kraćim.

Imovina niske vrijednosti obuhvaća printere.

Ponderirana prosječna granična kamatna stopa zaduživanja koja se primjenjuje za mjerenje obveza po najmu iznosi 2% i za nekretnine i za vozila.

Aktivnosti u okviru najma

Društvo unajmljuje razne nekretnine (građevinski objekt (energanu), skladište), transportna sredstva, ostali sitni inventar (npr. printere). Najmovi se ugovaraju na pojedinačnoj osnovi i sadrže širok raspon različitih uvjeta (uključujući prava na otkaz i produženje). Glavna obilježja najma sažeta su u nastavku:

- Građevinski objekt se unajmljuje na određeno razdoblje od 5 godina s mogućnošću obnavljanja ugovora. Plaćanja najma su fiksna.
- Transportna sredstva su unajmljena na određeno razdoblje od pet godina

Ugovorima o najmu ne nameću se nikakve specifične odredbe, ali imovina koja je predmet najma ne može se koristiti kao sredstvo osiguranja posudbe.

Društvo nije značajno izloženo budućim novčanim odljevima koji se ne odražavaju u mjerenju obveze po najmu. Društvo ne daje nikakva jamstva za ostatak vrijednosti.





Bilješke uz financijske izvještaje

za godinu koja je završila 31. prosinca 2020.

p) Rezerviranja

Rezerviranja je priznato kad Društvo ima sadašnju obvezu (zakonsku ili izvedenu) koja je nastala kao rezultat prošlih događaja te je vjerojatno (više da nego ne), da će odljev sredstava biti potreban da se podmiri ta obveza, a pouzdano se može procijeniti iznos obveze. Rezerviranja se preispituju na izvještajni dan, te se usklađuju s procjenom temeljenom na trenutno najboljim saznanjima. Kad je iznos smanjenja vrijednosti novca značajan, iznos rezerviranja je sadašnja vrijednost troškova za koje se očekuje da će nastati kako bi se podmirila obveza, utvrđenih korištenjem procijenjene bezrizične kamatne stope kao diskontne stope. Kad se koristi diskontiranje, svake se godine utjecaj diskontiranja knjiži kao financijski trošak te je iskazana vrijednost rezerviranja povećana svake godine za proteklo vrijeme.

q) Primanja zaposlenih

i. Obveze za mirovine i ostale obveze nakon umirovljenja

U toku redovnog poslovanja prilikom isplata plaća Društvo u ime svojih radnika koji su članovi obveznih mirovinskih fondova obavlja redovita plaćanja doprinosa sukladno zakonu. Obvezni mirovinski doprinosi fondovima iskazuju se kao dio troška plaća kada se obračunaju. Društvo nema obvezu osigurati bilo koja druga primanja radnika nakon njihova umirovljenja vezano uz mirovine iz obveznih mirovinskih fondova.

ii. Otpremnine kod prestanka radnog odnosa

Obveze za otpremnine priznaju se kad Društvo prekine radni odnos radnika prije redovnog datuma umirovljenja ili odlukom radnika da dragovoljno prihvati prekid radnog odnosa u zamjenu za naknadu. Društvo priznaje obveze za otpremnine kada je dokazivo preuzela obvezu da prekine radni odnos sa sadašnjim radnicima, na osnovu detaljnog formalnog plana bez mogućnosti da od njega odustane ili osigurava otpremnine kao rezultat ponude da potakne dragovoljno raskidanje radnog odnosa.

iii. Redovne otpremnine kod odlaska u mirovinu

Otpremnine koje dopijevaju u razdoblju duljem od 12 mjeseci nakon izvještajnog datuma, diskontiraju se na njihovu sadašnju vrijednost temeljem aktuarskog izračuna koji se izrađuje na kraju svakog izvještajnog razdoblja te koji koristi pretpostavke o broju radnika za koje se procjenjuje da će ostvariti pravo na otpremninu pri redovnoj mirovini, procijenjeni trošak navedenih otpremnina te diskontnu stopu koja je određena kao prosječna očekivana stopa prinosa na ulaganju u državne obveznice. Aktuarski dobiti i gubici koje proizlaze iz usklada i promjena temeljenih na iskustvu u aktuarskim pretpostavkama knjiže se odmah unutar dobiti ili gubitka.

iv. Dugoročna primanja radnika

Društvo priznaje obvezu za dugoročna primanja radnika (jubilarne nagrade) ravnomjerno u razdoblju u kojem je nagrada ostvarena na temelju stvarnog broja godina radnog staža. Obvezu za dugoročna primanja radnika mjeri nezavisni aktuar na kraju svakog izvještajnog razdoblja koristeći pretpostavke o broju radnika kojima navedena primanja treba isplatiti, procijenjeni trošak navedenih primanja te diskontne stope koja je određena kao prosječna očekivana stopa prinosa na ulaganju u državne obveznice. Aktuarski dobiti i gubici koji proizlaze iz usklada i promjena temeljenih na iskustvu u aktuarskim pretpostavkama knjiže se odmah unutar dobiti ili gubitka.

v. Kratkoročna primanja radnika

Društvo priznaje rezerviranja za bonuse zaposlenicima kada postoji ugovorna obveza ili praksa iz prošlosti na temelju koje je nastala izvedena obveza.

Bilješke uz financijske izvještaje

za godinu koja je završila 31. prosinca 2020.

r) Nepredviđena imovina i obveze

Nepredviđene obveze se ne priznaju u financijskim izvještajima, nego se samo objavljuju u bilješkama uz financijske izvještaje, osim ako je vjerojatnost da će doći do odljeva neznačajna. Nepredviđena imovina se ne priznaje u financijskim izvještajima Društva, osim u slučaju kada je ostvarenje prihoda sigurno te odnosna imovina nije nepredviđena imovina i primjereno ju je priznati.

s) Događaji nakon datuma bilance

Događaji nakon datuma bilance koji pružaju dodatne informacije o položaju Društva na datum bilance (događaji koji imaju za učinak usklađenja) priznaju se u financijskim izvještajima. Oni događaji koji nemaju za posljedicu usklađenja objavljeni su u bilješkama uz financijske izvještaje ako su od materijalnog značaja.



3. Ključne računovodstvene procjene

Procjene se kontinuirano vrednuju i zasnivaju se na iskustvu i drugim čimbenicima, uključujući očekivanja budućih događaja za koje se smatra da su prihvatljiva pod postojećim okolnostima. Društvo izrađuje procjene i stvara pretpostavke vezane za budućnost. Proizašle računovodstvene procjene su, po definiciji, u rijetkim slučajevima izjednačene sa stvarnim rezultatima. U nastavku se navode procjene i pretpostavke koje bi mogle uzrokovati značajan rizik usklađivanja knjigovodstvenih iznosa imovine i obveza u sljedećoj financijskoj godini:

a) Priznavanje prihoda

Društvo priznaje prihode u određenom trenutku za isporuku robe obzirom da stvorena imovina ima alternativno korištenje jer se može prodati na području iste ili slične energetske mreže. Prihod se priznaje kad kupac stekne kontrolu na određenom robom, a to je obično nakon isporuke robe kad kupac ima puno diskrecijsko pravo nad robom i kad ne postoje neispunjene obveze koje bi mogle utjecati na prihvat robe od strane kupca. Isporuka obično nastaje kad je roba dopremljena na dogovorenu lokaciju, a rizik gubitka je prenesen na kupca te je kupac prihvatio robu u skladu s ugovornim odredbama, ili su odredbe o prihvaćanju robe istekle ili ako Društvo ima objektivne dokaze da su svi kriteriji za prihvaćanje ispunjeni.

- *Produžena jamstva*

U sklopu ugovora s kupcima, Društvo za svoje proizvode/odrađene projekte u pravilu daje garancije u trajanju od 3 - 5 godina. Međutim, određeni ugovori s kupcima mogu uključivati garantne periode koji premašuju tipične garantne rokove koje Društvo daje, a što se u pravilu odnosi na ugovore s kupcima na tržištima gdje su takvi dulji garantni rokovi standardna tržišna praksa. Bez obzira na to, Društvo analizira ugovore kod kojih garantni rokovi značajno premašuju tipične garantne rokove te procjenjuje ukoliko takva jamstva predstavljaju zasebnu obvezu za izvršenje po ugovoru. Kao rezultata provedene analize, Društvo nije identificiralo značajne ugovore s produženim jamstvima.

- *Značajna komponenta financiranja*

U određenim ugovorima Društva, ugovorena je prodaja opreme čija proizvodnja može trajati duže od godinu dana nakon potpisa ugovora. Uzimajući u obzir da Društvo u pravilu prima avanse od kupaca, razdoblje od plaćanja kupca do obećanih dobara ili usluga na kupca, može biti duže od godinu dana. U takvim slučajevima, koji se smatraju izuzecima, primljeni iznos avansa za takve ugovore smatra se diskontiranim cijenom transakcije. Društvo je provelo analizu ugovora s kupcima i utvrdilo da se većina obveza za izvršenje po ugovorima Društva s kupcima izvrši u roku godine dana. Sukladno tome, Društvo nije identificiralo ugovore sa značajnom komponentom financiranja.





Bilješke uz financijske izvještaje

za godinu koja je završila 31. prosinca 2020.

b) rezerviranja za troškove u jamstvenim (garantnim) rokovima

Društvo daje jamstva za svoje proizvode s jamstvenim periodom u prosjeku od 3-5 godina. U određenim slučajevima kada jamstva prelaze ovaj raspon, Društvo je analiziralo i zaključilo da takvi ugovori ne uključuju značajna nestandardna jamstva koja bi se mogla smatrati zasebnom obvezom izvršenja. Uprava procjenjuje opću pričuvu za jamstvene popravke na temelju povijesnih podataka i industrijske statistike kvarova transformatora te učestalosti pojavljivanja značajnog kvara transformatora. Osim toga, ako se utvrde okolnosti koje nose povećan rizik od manjkavosti i kvarova, odredbe o jamstvu za takve ugovore procjenjuju se pojedinačno na temelju tih specifičnih okolnosti. Rezerviranja se zatim temelje na trenutnim i budućim procijenjenim troškovima otklanjanja nedostataka i / ili zamjene transformatora kao rezultat tehničkih analiza i komunikacije s kupcima. Čimbenici koji utječu na ove pojedinačne odredbe uključuju informacije o dosadašnjem uspjehu inicijativa i ispravljanja kvalitete proizvoda, vjerojatnost zamjene proizvoda, kao i troškove rezervnih dijelova i troškove rada. Društvo je identificiralo nekoliko ugovora u kojima su utvrđeni nedostaci koji nose specifične značajne rizike (izloženost ekstremnim klimatskim uvjetima, nestandardne tehničke složenosti) od značajnih troškova ispravljanja i / ili zamjene sve do isteka ovih jamstava za proizvod. Daljnji detalji objavljeni su u bilješci 25 uz financijske izvještaje.

a) Umanjenje vrijednosti ulaganja u ovisna društva

Na kraju svakog izvještajnog razdoblja Društvo procjenjuje da li postoje pokazatelj da li vrijednost ulaganja u ovisna društva treba biti umanjena te procjenjuje nadoknadiivi iznos ulaganja.

Za izradu procjene ulaganja primjenjuje se metoda diskontiranog novčanog toka (DCF metoda) koja se zasniva na pretpostavci da vrijednost društva predstavlja sadašnja vrijednost budućih neto novčanih tokova. Kod primjene metode DCF objektivnost izračuna u najvećoj mjeri ovisi o realnosti izrade planova poslovanja za petogodišnje razdoblje od 2021. do 2025. godine te o stopi diskontiranja budućih novčanih tokova i izračunu rezidualne vrijednosti društva. Diskontna stopa korištena u procjeni vrijednosti ulaganja iznosila je 10,16% godišnje, prosječna stopa rasta poslovnih prihoda iznosila je 3,7%, a rezidualna vrijednost izračunata je uz stopu rezidualnog rasta od 2,5%. U 2020. godini, primjenom DCF metode, izvršen je ispravak vrijednosti ulaganja u ovisno društvo Power Engineering Transformatory (PET) u iznosu 10,8 milijuna kuna, kako je prikazano u bilješci 16 (u 2019. godini u iznosu 7,443 tisuća kuna).

b) Ključne prosudbe pri određivanju razdoblja najma

Prilikom određivanja razdoblja najma, uprava uzima u obzir sve činjenice i okolnosti koje čine ekonomski poticaj za korištenje mogućnosti produženja, odnosno za nekorisćenje mogućnosti raskida. Mogućnosti produženja (ili razdoblja nakon isteka mogućnosti raskida) uključene su u razdoblje najma samo ako je izvjesno da će se razdoblje najma produžiti (mogućnost produženja), odnosno da neće doći do raskida (mogućnost raskida). Društvo ponovno procjenjuje je li izvjesno da će iskoristiti mogućnost produženja ili da neće iskoristiti mogućnost raskida po nastanku značajnog događaja ili značajne promjene okolnosti koji utječu na ovu procjenu i koji su pod kontrolom Društva.

Uprava je primijenila sljedeće prosudbe:

- Za poslovni prostor koji se koristi za poslovanje je izvjesno da će Društvo iskoristiti mogućnost produženja pa će ukupno razdoblje najma iznositi 64 mjeseci

Razdoblje najma izdvojenog skladišta klasificirano je kao kratkoročni najam, jer je alternativna imovina lako dostupna.

Bilješke uz financijske izvještaje

za godinu koja je završila 31. prosinca 2020.

→ 4. Prihodi od prodaje

| | 2020. | 2019. |
|--|------------------|------------------|
| | HRK'000 | HRK'000 |
| <i>Vrsta robe ili usluge</i> | | |
| Prihod od prodaje distributivnih transformatora | 417.016 | 483.603 |
| Prihod od prodaje srednjih energetske transformatora | 595.839 | 525.059 |
| Prihod od usluga | 77.906 | 22.213 |
| Ukupni prihodi iz ugovora s kupcima | 1.090.761 | 1.030.875 |
| <i>Geografska područja</i> | | |
| Hrvatska | 153.149 | 128.210 |
| Zemlje Europske unije | 770.832 | 695.765 |
| BIH, Makedonija, Srbija i Crna Gora | 29.091 | 15.939 |
| Ostale zemlje Europe | 43.471 | 50.071 |
| Afrika | 25.087 | 54.525 |
| Azija | 63.472 | 80.479 |
| Ostale zemlje svijeta | 5.659 | 5.886 |
| Ukupni prihodi iz ugovora s kupcima | 1.090.761 | 1.030.875 |
| <i>Vrijeme priznavanja prihoda:</i> | | |
| U određenom trenutku | 1.012.855 | 1.008.662 |
| Tijekom vremena | 77.906 | 22.213 |
| Ukupni prihodi iz ugovora s kupcima | 1.090.761 | 1.030.875 |

→ 5. Ostali poslovni prihodi

| | 2020. | 2019. |
|-------------------------|--------------|--------------|
| | HRK'000 | HRK'000 |
| Prihod od najma | 194 | 200 |
| Inventurni viškovi | 117 | 139 |
| Prihod od naknade šteta | 488 | 510 |
| Ostali prihodi | 745 | 1.399 |
| | 1.544 | 2.248 |





Bilješke uz financijske izvještaje

za godinu koja je završila 31. prosinca 2020.

→ 6. Troškovi materijala, energije, prodane robe i usluga

| | 2020. | 2019. |
|---|----------------|----------------|
| | HRK'000 | HRK'000 |
| Utrošene sirovine i materijal | 730.071 | 641.482 |
| Usluge transporta | 31.504 | 27.076 |
| Vanjske usluge pri izradi i prodaji dobara i usluga | 14.944 | 14.445 |
| Usluge održavanja (servisne usluge) | 11.818 | 11.038 |
| Troškovi prodane robe | 43.426 | 38.092 |
| Ostali vanjski troškovi | 36.719 | 37.709 |
| | 868.482 | 769.842 |

→ 7. Troškovi osoblja

| | 2020. | 2019. |
|--------------------------------------|----------------|----------------|
| | HRK'000 | HRK'000 |
| Neto plaće i nadnice | 89.293 | 81.892 |
| Troškovi poreza i doprinosa iz plaća | 41.522 | 38.878 |
| Doprinosi na plaće | 20.822 | 19.330 |
| | 151.637 | 140.100 |

Doprinosi u mirovinski fond u 2020. godini iznose 24.122 tisuća kuna (2019. 22.315 tisuća kuna).

Otpremnine prilikom odlaska u mirovinu i otkaza u 2020. iznose 829 tisuća kuna (2019. 467 tisuća kuna).

Bilješke uz financijske izvještaje

za godinu koja je završila 31. prosinca 2020.



8. Ostali troškovi poslovanja

Prepravljeno*

| | 2020. | 2019. |
|---|---------------|---------------|
| | HRK'000 | HRK'000 |
| Ukalkulirani troškovi | 5.379 | 525 |
| Dnevnice za službena putovanja i putni troškovi | 1.996 | 3.760 |
| Troškovi prijevoza radnika | 4.640 | 4.448 |
| Intelektualne usluge | 1.181 | 1.351 |
| Usluge reprezentacije | 1.990 | 3.341 |
| Premije osiguranja | 2.800 | 2.364 |
| Bankarske naknade i provizije | 3.455 | 3.815 |
| Premije i naknade za DMF | 1.974 | 1.841 |
| Naknade troškova zaposlenima, darovi i potpore | 4.946 | 2.540 |
| Troškovi stručnog usavršavanja | 1.001 | 1.207 |
| Ostale neproizvodne usluge | 4.986 | 3.867 |
| Efekti rezerviranja za rizike u jamstvenim rokovima | (16.964) | (6.801) |
| Trošak umanjenja vrijednosti potraživanja i zajmova | 24 | 202 |
| Naknade članovima Nadzornog odbora | 92 | 471 |
| Ostali poslovni rashodi | 6.087 | 4.640 |
| | 23.587 | 27.571 |



9. Neto financijski rezultat

| | 2020. | 2019. |
|---------------------------------------|-----------------|----------------|
| | HRK'000 | HRK'000 |
| Prihod od dividende i udjela u dobiti | 795 | 1.060 |
| Prihod od kamata | 651 | 156 |
| Ostali financijski prihodi | 31 | - |
| Pozitivne tečajne razlike | - | 949 |
| Ukupno financijski prihodi | 1.477 | 2.165 |
| Kamate i slični troškovi | 1.394 | 832 |
| Ostali financijski rashodi | 10.800 | 7.443 |
| Negativne tečajne razlike | 2.141 | - |
| Ukupno financijski rashodi | 14.335 | 8.275 |
| Neto financijski rezultat | (12.858) | (6.110) |

Ostali financijski rashodi odnose se na umanjenje ulaganja u ovisno društvo.





Bilješke uz financijske izvještaje

za godinu koja je završila 31. prosinca 2020.



10. Porez na dobit

| | 2020. | 2019. |
|-------------------------------|-----------------|--------------|
| | HRK'000 | HRK'000 |
| Tekući porez | 3.184 | 1.581 |
| Odgođeni porez | (19.935) | 16 |
| Trošak poreza na dobit | (16.751) | 1.597 |

Tekući porez na dobit Društva razlikuje se od teoretskog poreza koji bi se dobio preračunom važeće porezne stope na dobit Društva kako slijedi:

| | 2020. | 2019. |
|---|-----------------|--------------|
| | HRK'000 | HRK'000 |
| Računovodstvena dobit (dobit prije oporezivanja) | 75.340 | 61.292 |
| Porez na dobit po 18% | 13.561 | 11.033 |
| <i>Usklađenja za porezne efekte od:</i> | | |
| Porezno nepriznati rashodi | 252 | 1.808 |
| Porezno priznata umanjivanja dobiti | (242) | (468) |
| Privremene razlike za koje nije priznata odgođena porezna imovina | (963) | (1.836) |
| Promjena u priznatim odgođenim porezima | 127 | - |
| Iskorištenje poticaja za ulaganja | (9.551) | (8.956) |
| Priznavanje odgođene porezne imovine na poticaje ulaganja | (19.935) | 16 |
| Trošak poreza na dobit | (16.751) | 1.597 |
| Efektivna porezna stopa | -22,23% | 2,61% |

Porezna olakšica za ulaganja

Temeljem Zakona o poticanju investicija i unapređenju investicijskog okruženja, u prethodnim je godinama Društvo imalo status nositelja poticajnih mjera vezano uz projekt „VN Laboratorij“. Društvu se time odobrilo korištenje poreznih olakšica kao potpore za opravdane troškove otvaranja novih radnih mjesta povezanih s investicijskim projektom te poticajnih mjera za kapitalne troškove investicijskog projekta u dozvoljenom iznosu porezne olakšice za ulaganja od 64.577 tisuća kuna. Za navedeni iznos, Društvo ima mogućnost smanjivanja budućih poreznih obveza po osnovi poreza na dobit za godine zaključno s 31. prosinca 2019. godine do maksimalnog iznosa smanjenja porezne stope od 85% na godišnjoj razini. Navedeni je poticaj istekao tijekom prethodne godine pri čemu je neiskorišteni iznos poticaja bio 14.734 tisuća kuna.

Nadalje, tijekom listopada 2020. godine, Društvo je postalo nositelj poticajnih mjera vezano uz projekt „Povećanje kapaciteta proizvodnje distributivnih transformatora“ i to u iznosu od 28.114 tisuće kuna za koji Društvo ima mogućnost smanjivanja budućih poreznih obveza po osnovi poreza na dobit za godine zaključno s 31. prosinca 2028. godine do maksimalnog iznosa smanjenja porezne stope od 75% na godišnjoj razini. Temeljem procjene iskoristivosti porezne olakšice od strane Uprave, u financijskim izvještajima za 2020. godinu Društvo je priznalo cjelokupni odobreni iznos porezne olakšice kao odgođenu poreznu imovinu i porezni prihod od čega je već iskorišteno 9.551 tisuća kuna za umanjivanje porezne obveze za tekuću godinu.

Društvo nije priznalo odgođenu poreznu imovinu u približnom iznosu od 3,8 milijuna kuna (31. prosinca 2019.: 4 milijuna kuna) na dio privremenih razlika, budući da ne očekuje realizaciju istih u dogledno vrijeme.

Bilješke uz financijske izvještaje

za godinu koja je završila 31. prosinca 2020.



11. Zarada po dionici

Osnovna zarada po dionici:

| | 2020. | 2019. |
|--------------------------------------|---------------|---------------|
| Neto dobit u HRK '000 | 92.091 | 59.695 |
| Ukupan i vagani broj izdanih dionica | 511.232 | 511.232 |
| Zarada po dionici u kunama | 180,14 | 116,77 |

U prethodnim godinama, raspoređena dividenda za redovne i povlaštene dionice bila je ista. Društvo ne drži vlastite dionice. Razrijeđena dobit po dionici za 2020. i 2019. godinu je ista kao i osnovna jer Društvo nije imalo konvertibilnih instrumenata i opcija tijekom oba razdoblja.



12. Dugotrajna nematerijalna imovina

| | Licencije, softver i ostala prava <i>HRK'000</i> | Imovina u pripremi <i>HRK'000</i> | Ukupno <i>HRK'000</i> |
|--|--|---|--------------------------|
| Nabavna vrijednost | | | |
| Stanje 1. siječnja 2019. | 12.093 | - | 12.093 |
| Povećanje | - | 1.877 | 1.877 |
| Prijenos | 1.877 | (1.877) | - |
| Stanje 31. prosinca 2019. | 13.970 | - | 13.970 |
| Povećanje | - | 368 | 368 |
| Prijenos | 338 | (338) | - |
| Prodaja ili rashodovanje | (222) | - | (222) |
| Stanje 31. prosinca 2020. | 14.086 | 30 | 14.116 |
| Akumulirana amortizacija | | | |
| Stanje 1. siječnja 2019. | 9.479 | - | 9.479 |
| Amortizacija za godinu | 1.301 | - | 1.301 |
| Stanje 31. prosinca 2019. | 10.780 | - | 10.780 |
| Amortizacija za godinu | 1.911 | - | 1.911 |
| Prodaja ili rashodovanje | (222) | - | (222) |
| Stanje 31. prosinca 2020. | 12.469 | - | 12.469 |
| Neto knjigovodstvena vrijednost | | | |
| 31. prosinca 2019. | 3.190 | - | 3.190 |
| 31. prosinca 2020. | 1.617 | 30 | 1.647 |

Nabavna vrijednost u potpunosti amortizirane nematerijalne imovine koja je u upotrebi na dan 31. prosinca 2020. godine iznosi 5.325 tisuća kn (31. prosinca 2019.: 5.589 tisuća kn).





Bilješke uz financijske izvještaje

za godinu koja je završila 31. prosinca 2020.

→ 13. Nekretnine, postrojenja i oprema

| | Zemljište | Građevinski objekti | Postrojenja i oprema | Alati i uredski inventar | Imovina u pripremi i predujmovi | Ukupno |
|--|----------------|---------------------|----------------------|--------------------------|---------------------------------|----------------|
| Nabavna vrijednost | <i>HRK'000</i> | <i>HRK'000</i> | <i>HRK'000</i> | <i>HRK'000</i> | <i>HRK'000</i> | <i>HRK'000</i> |
| Stanje 1. siječnja 2019. | 9.013 | 130.025 | 201.905 | 28.014 | 10.887 | 379.844 |
| Povećanja | - | - | - | - | 96.269 | 96.269 |
| Prijenos | 7.907 | 58.978 | 28.099 | 4.675 | (99.659) | - |
| Prodaja ili rashodovanje | - | - | (2.360) | (745) | - | (3.105) |
| Stanje 31. prosinca 2019. | 16.920 | 189.003 | 227.644 | 31.944 | 7.497 | 473.008 |
| Povećanja | - | - | - | - | 38.003 | 38.003 |
| Prijenos | - | 10.396 | 23.172 | 2.495 | (36.063) | - |
| Prodaja ili rashodovanje | - | - | (668) | (374) | - | (1.042) |
| Stanje 31. prosinca 2020. | 16.920 | 199.399 | 250.148 | 34.065 | 9.437 | 509.969 |
| Akumulirana amortizacija | | | | | | |
| Stanje 1. siječnja 2019. | - | 79.411 | 140.442 | 19.730 | - | 239.583 |
| Amortizacija za godinu | - | 5.464 | 10.384 | 2.350 | - | 18.198 |
| Prodaja ili rashodovanje | - | - | (2.264) | (744) | - | (3.008) |
| Stanje 31. prosinca 2019. | - | 84.875 | 148.562 | 21.336 | - | 254.773 |
| Amortizacija za godinu | - | 7.873 | 13.181 | 2.722 | - | 23.776 |
| Prodaja ili rashodovanje | - | - | (649) | (372) | - | (1.021) |
| Stanje 31. prosinca 2020. | - | 92.748 | 161.094 | 23.686 | - | 277.528 |
| Neto knjigovodstvena vrijednost | | | | | | |
| 31. prosinca 2019. | 16.920 | 104.128 | 79.082 | 10.608 | 7.497 | 218.235 |
| 31. prosinca 2020. | 16.920 | 106.651 | 89.054 | 10.379 | 9.437 | 232.441 |

Sadašnja vrijednost nekretnina koje su dane pod hipoteku na dan 31. prosinca 2020. godine iznosi 122.139 tisuća kuna (31. prosinca 2019.: 119.607 tisuća kuna). Nad ovim nekretninama upisane su hipoteke u ukupnom iznosu od 45 milijuna EUR-a. Postoji i zalog na pokretninama u iznosu 8 milijuna EUR-a vezano uz pokretnine neto knjigovodstvene vrijednosti od 30 milijuna kuna (bilješka 26).

Nabavna vrijednost potpuno amortizirane materijalne imovine koja je u upotrebi na dan 31. prosinca 2020. godine iznosi 89.290 tisuća kuna (31. prosinca 2019. godine: 108.687 tisuća kuna). Predujmovi za nekretnine, postrojenja i opremu na dan 31. prosinca 2020. iznosili su 6.857 tisuća kuna (31. prosinca 2019.: 8.577 tisuća kuna).

Bilješke uz financijske izvještaje

za godinu koja je završila 31. prosinca 2020.

→ 14. Imovina s pravom uporabe

| | 31.12.2020. | 31.12.2019. |
|----------------------|-------------|-------------|
| | HRK'000 | HRK'000 |
| Građevinski objekti | 191 | 249 |
| Transportna sredstva | 630 | 707 |
| | 821 | 956 |

Kretanje tijekom godine bilo je kako slijedi:

| | 2020. | 2019. |
|----------------------------------|------------|------------|
| | HRK'000 | HRK'000 |
| Stanje na 1. siječnja | 956 | 847 |
| Povećanja - novi ugovori o najmu | 128 | 338 |
| Amortizacija materijalne imovine | (263) | (229) |
| Stanje na 31. prosinca | 821 | 956 |

→ 15. Ulaganje u nekretnine

| | Ukupno |
|--|--------------|
| | HRK'000 |
| Nabavna vrijednost | |
| Stanje 1. siječnja 2019. | 3.500 |
| Povećanje | - |
| Stanje 31. prosinca 2019. | 3.500 |
| Povećanje | |
| Stanje 31. prosinca 2020. | 3.500 |
| Akumulirana amortizacija | |
| Stanje 1. siječnja 2019. | 160 |
| Amortizacija za godinu | 175 |
| Stanje 31. prosinca 2019. | 335 |
| Amortizacija za godinu | 175 |
| Stanje 31. prosinca 2020. | 510 |
| Neto knjigovodstvena vrijednost | |
| 31. prosinca 2019. | 3.165 |
| 31. prosinca 2020. | 2.990 |

Društvo u vlasništvu ima određene poslovne prostore za koje se procjenjuje tržišna vrijednost od oko 4 - 4,5 milijuna kuna.





Bilješke uz financijske izvještaje

za godinu koja je završila 31. prosinca 2020.

→ 16. Ulaganja u ovisno društvo

| | 31.12.2020. | 31.12.2019. |
|--|--------------|--------------|
| | HRK'000 | HRK'000 |
| Power Engineering Transformatory (PET) | 31.841 | 22.332 |
| Umanjenje vrijednosti ulaganja | (25.660) | (14.860) |
| Ukupno | 6.181 | 7.472 |

Dana 8. svibnja 2017. godine potpisan je ugovor o stjecanju većinskog vlasništva (74% udjela) u poduzeću Power Engineering Transformatory Sp. z o.o. (PET) iz Czerwonak, Poznan, Poljska. Osnovna djelatnost navedenog društva je dizajn, proizvodnja, plasman i servisiranje srednje energetske transformatora snage do 63 MVA i napona do 145 kV. Uplaćeni iznos za stjecanje 74% udjela unesen je u kapital stečenog društva. Dana 22. svibnja 2020. korištenjem call/put opcije stečeno je preostalih 26% Društva.

U 2020. godini, primjenom DCF metode, izvršen je ispravak vrijednosti ulaganja u ovisno društvo Power Engineering Transformatory (PET) u iznosu 10,8 milijuna kuna.

→ 17. Ulaganja u pridružena društva

Ulaganja u pridružena društva u iznosu od 1.732 tisuće kuna odnose se na ulaganja u društvo Elkakon d.o.o., Zagreb gdje Društvo drži 50%-tni udio u temeljnom kapitalu. Sumarni podaci za ovo društvo iskazuju se u konsolidiranim financijskim izvještajima Društva.

→ 18. Financijska imovina po FVOSD

| | 31.12.2020. | 31.12.2019. |
|-------------------------------------|--------------|--------------|
| | HRK'000 | HRK'000 |
| Nekotirani vlasnički instrumenti | 2.765 | 2.765 |
| Ostala financijska imovina po FVOSD | 39 | 39 |
| | 2.804 | 2.804 |

Mjerenje fer vrijednosti

Fer vrijednost ulaganja u dionice vlasničkih instrumenata bez kotacije mjeri se po trošku nabave, jer nemaju aktivnu tržišnu cijenu i fer vrijednost ne može se pouzdano izmjeriti. Međutim, Društvo uspoređuje trošak tih ulaganja s modelom vrednovanja na visokoj razini koji se temelji na usporedivim višestrukim pokazateljima kako bi procijenio postoje li naznake da bi se fer vrijednost mogla bitno razlikovati od troška. Na datum izvještavanja nije bilo takvih naznaka.

Bilješke uz financijske izvještaje

za godinu koja je završila 31. prosinca 2020.



19. Zalihe

Prepravljeno*

| | 31.12.2020. | 31.12.2019. |
|--------------------------|----------------|----------------|
| | HRK'000 | HRK'000 |
| Sirovine i materijal | 114.182 | 96.440 |
| Proizvodnja u tijeku | 140.519 | 84.649 |
| Gotovi proizvodi | 79.283 | 70.371 |
| Dani predujmovi i ostalo | 10.833 | 9.165 |
| | 344.817 | 260.625 |



20. Potraživanja od kupaca i ostala potraživanja

| | 31.12.2020. | 31.12.2019. |
|------------------------------------|----------------|----------------|
| | HRK'000 | HRK'000 |
| Kupci u inozemstvu | 94.142 | 143.092 |
| Kupci u zemlji | 47.206 | 27.912 |
| Ostala potraživanja | 441 | 863 |
| Potraživanja za PDV | 4.498 | 12.430 |
| Plaćeni troškovi budućeg razdoblja | 1.210 | 182 |
| | 147.497 | 184.479 |

Na dan 31. prosinca, starosna struktura potraživanja od kupaca Društva bila je kako slijedi:

| | 31.12.2020. | 31.12.2019. |
|--------------|----------------|----------------|
| | HRK'000 | HRK'000 |
| Nedospjelo | 128.459 | 158.911 |
| < 60 dana | 12.363 | 11.366 |
| 60-90 dana | 230 | 141 |
| 90-180 dana | 1 | 116 |
| 180-365 dana | 288 | 53 |
| > 365 dana | 7 | 417 |
| | 141.348 | 171.004 |

Maksimalna izloženost kreditnom riziku na datum bilance je knjigovodstvena vrijednost svake pojedine kategorije potraživanja koja je navedena.





Bilješke uz financijske izvještaje

za godinu koja je završila 31. prosinca 2020.

Sljedeća tablica objašnjava promjene u očekivanom kreditnom gubitku za potraživanja od kupaca između početka i završetka razdoblja:

| | 2020. | 2019. |
|-------------------------------|----------------|----------------|
| | <i>HRK'000</i> | <i>HRK'000</i> |
| Stanje na 1. siječnja | 645 | 4.484 |
| Neto promjena OKG-a | (29) | 23 |
| Naplaćena potraživanja | (5) | (7) |
| Otpisano tijekom godine | (282) | (3.860) |
| Tečajne razlike | 1 | 5 |
| Stanje na 31. prosinca | 330 | 645 |



21. Ugovorne obveze

Prepravljeno*

| | 31.12.2020. | 31.12.2019. |
|---|----------------|----------------|
| | <i>HRK'000</i> | <i>HRK'000</i> |
| Ugovorna obveza - predujmovi primljeni od kupca | 102.753 | 81.141 |
| Ukupno ugovorna obveza | 102.753 | 81.141 |

Priznati prihod povezan s ugovornom obvezom

Na kraju izvještajnog razdoblja postoje neispunjene obveze na činidbu po osnovi primljenih predujmova od kupaca, a one iznose 413.870 tisuća kuna (31. prosinca 2019.: 378.929 tisuća kuna).



22. Dani zajmovi

| | 31.12.2020. | 31.12.2019. |
|------------------------------|----------------|----------------|
| | <i>HRK'000</i> | <i>HRK'000</i> |
| Dani zajmovi ovisnom društvu | 18.641 | 16.567 |
| | 18.641 | 16.567 |

Društvo je tijekom 2019. i 2020. godine ovisnom društvu Power Engineering Transformatory Sp. z o.o., Poljska plasiralo kratkoročnih zajmova za obrtna sredstva u ukupnom iznosu od 2.500.000,00 eur. Zajmovi su odobreni uz fiksnu kamatnu stopu od 3,5% godišnje te dospijevaju na naplatu tijekom 2021. godine.

Bilješke uz financijske izvještaje

za godinu koja je završila 31. prosinca 2020.

→ 23. Novac i novčani ekvivalenti

| | 31.12.2020. | 31.12.2019. |
|------------------|----------------|---------------|
| | HRK'000 | HRK'000 |
| Novac u banci | 107.965 | 96.225 |
| Novac u blagajni | - | 11 |
| | 107.965 | 96.236 |

Objave vezane uz kreditni rizik prezentirane su u bilješki 31 - Upravljanje rizicima.

→ 24. Kapital i rezerve

Temeljni kapital utvrđen je u nominalnoj vrijednosti u iznosu od 153.370 tisuća kuna (31. prosinca 2019. godine: 153.370 tisuća kuna). Vlasnička struktura Društva je, kako slijedi:

| | 31. prosinca 2020. | | 31. prosinca 2019. | |
|---------------------------------|--------------------|---------------------|--------------------|---------------------|
| | Broj dionica | Udio u vlasništvu % | Broj dionica | Udio u vlasništvu % |
| Dioničar | | | | |
| Končar - Elektroindustrija d.d. | 269.596 | 52,73 | 269.596 | 52,73 |
| AZ OMF kategorije B | 27.100 | 5,3 | 27.100 | 5,3 |
| Floričić Kristijan | 19.832 | 3,88 | 19.832 | 3,88 |
| Knežević Nikola (1/1) | 16.004 | 3,13 | 21.304 | 4,17 |
| Berkopić Dražen (1/1) | 9.337 | 1,83 | 7.801 | 1,53 |
| Levačić Juraj (1/1) | 8.255 | 1,61 | 7.555 | 1,48 |
| Radić Antun (1/1) | 7.886 | 1,54 | 7.886 | 1,54 |
| AZ OMF kategorije A | 6.704 | 1,31 | 6.704 | 1,31 |
| Ostali | 146.518 | 28,66 | 143.454 | 28,06 |
| | 511.232 | 100,00 | 511.232 | 100,00 |

Temeljni kapital Društva na dan 31. prosinca 2020. i 31. prosinca 2019. sastoji se od 388.376 redovnih dionica i od 122.856 povlaštenih dionica, odnosno, ukupno 511.232 dionice sa nominalnom vrijednosti od 300 kuna po dionici. Dividenda po dionici isplaćena dioničarima Društva u 2020. godini iznosila je 37,66 kune po dionici (2019.: 32,54 kune po dionici) te je ukupno iznosila 19.253 tisuće kuna (2019.: 16.664 tisuća kuna).

Statutarne, zakonske i ostale rezerve formirane su temeljem rasporeda dobiti sukladno odlukama Glavne skupštine u skladu s odredbama Zakona o trgovačkim društvima (statutarne i ostale rezerve su raspoložive za raspodjelu sukladno odredbama navedenog Zakona i Statuta Društva).





Bilješke uz financijske izvještaje

za godinu koja je završila 31. prosinca 2020.



25. Rezerviranja

| | Troškovi popravaka u jamstvenim rokovima | Troškovi jubilarnih nagrada i otpremnina | Ukupno |
|---|--|--|----------------|
| | HRK'000 | HRK'000 | HRK'000 |
| 1. siječnja 2019. godine (objavljeno) | 145.774 | 15.242 | 161.016 |
| Prepravljanje | (9.779) | (9.913) | (19.692) |
| 1. siječnja 2019. godine (prepravljeno) | 135.995 | 5.329 | 141.324 |
| Povećanje rezerviranja | 8.986 | 84 | 9.070 |
| Ukidanje rezerviranja (prepravljeno) | (15.787) | - | (15.787) |
| 31. prosinca 2019. godine (prepravljeno) | 129.194 | 5.413 | 134.607 |
| Dodatna rezerviranja | 6.653 | - | 6.653 |
| Ukidanje rezerviranja | (23.617) | - | (23.617) |
| 31. prosinca 2020. godine | 112.230 | 5.413 | 117.643 |
| od toga: | | | |
| - dugoročno | 92.096 | 5.413 | 97.509 |
| - kratkoročno | 20.134 | - | 20.134 |

Rezerviranja za jamstvene (garantne) roke

Rezerviranja za jamstvene roke formiraju se na temelju najbolje procjene Uprave te uključuju opće i individualne rezervacije. Opća rezervacija je napravljena na osnovu procjena i iskustva Društva i drugih proizvođača transformatora. Društvo u pravilu daje garanciju na razdoblje od 3 do 5 godina za svaki prodani transformator. Na temelju povijesnih podataka vezano uz troškove popravaka u garantnom roku, industrijske statistike o incidenciji kvarova, Uprava procjenjuje i kreira opću rezervaciju za popravke u garantnom roku.

Uz navedeno, Uprava po potrebi kreira individualne rezervacije koje se odnose se specifične ugovore s kupcima i predmetne proizvode ukoliko dođe do saznanja o potencijalnim problemima u pogledu kvalitete prodanih transformatora. Društvo je rezerviralo ukupno 58,9 milijuna kuna (2019.: 75,9 milijuna kuna) na ime individualnih rezervacija. Ove rezervacije se odnose na nekoliko ugovora o prodaji proizvoda u zemljopisnim područjima gdje je Društvo identificiralo specifične rizike koji proizlaze iz netipičnih nedostataka povezanih s isporukom proizvoda na područja s ekstremnim klimatskim uvjetima te tehnički kompleksnim projektima koji se smatraju nestandardnim. Društvo je kreiralo rezervaciju temeljeno na očekivanim troškovima popravaka i/ili zamjene transformatora.

Tijekom godine, otpušten je iznos 26.3 milijuna kuna (2019.: 15.8 milijuna kuna), od kojih se 17 milijuna kuna (2019.: 10.2 milijuna kuna) odnosi na ugovore gdje je Društvo uspješno otklonilo nedostatke reklamirane od kupaca te izbjeglo troškove zamjene transformatora prije isteka garantnog roka, a koji su inicijalno bili očekivani. Tijekom godine nije bilo značajnijih troškova popravaka zbog restrikcija u putovanju i transportu uzrokovanih pandemijom kako za Društvo tako i za kupce. Društvo kontinuirano komunicira s kupcima te kroz suradnju s kupcima na uklanjanju nedostataka nastoji minimizirati procijenjene troškove.

Nadalje, Društvo je prepravilo iznose rezerviranja kako bi korigiralo grešku u obračunu rezerviranja iz prethodnih godina koja su uključivala i rezerviranja za ugovore kod kojih je garantni rok istekao (vidi Dodatak 1 (ii)).

Bilješke uz financijske izvještaje

za godinu koja je završila 31. prosinca 2020.

Rezerviranja za dugoročna primanja zaposlenih

Dugoročni dio rezerviranja za otpremnine i jubilarne nagrade u iznosu od 5.413 tisuća kuna (2019.: 5.413 tisuća kuna) odnosi se na procijenjeni iznos otpremnina i jubilarnih nagrada sukladno Kolektivnom ugovoru, koje imaju pravo ostvariti zaposleni prilikom prestanka zaposlenja (prilikom odlaska u mirovinu, otkaza ili dobrovoljnog odlaska, ispunjavanja uvjeta za dobivanje jubilarnih nagrada). Sadašnja vrijednost rezerviranja izračunava se na temelju broja zaposlenika, godina radnog staža u Društvu te zakonom regulirane neoporezive vrijednosti otpremnine i diskontne stope od 0,7% (2019.: 1%).

Društvo je također tijekom godine prepravilo rezerviranja za dugoročna primanja zaposlenih budući da su ista u prethodnim godinama uključivala naknade za otpremnine pri poslovno uvjetovanom raskidu radnog odnosa, a koje nisu zadovoljavale relevantne kriterije za priznavanje (vidi dodatak 1 (iii)).



26. Posudbe

| | 31.12.2020. | 31.12.2019. |
|----------------------------|---------------|---------------|
| | HRK'000 | HRK'000 |
| Dugoročne posudbe | | |
| Obveze po najmu | 562 | 719 |
| Bankovni krediti | 54.643 | 47.912 |
| | 55.205 | 48.631 |
| Kratkoročne posudbe | | |
| Obveze po najmu | 273 | 243 |
| Bankovni krediti | 5.653 | 6.977 |
| | 5.926 | 7.220 |
| Ukupno posudbe | 61.131 | 55.851 |

Dugoročne obveze prema bankama i financijskim institucijama odnose se na devizni kredit u Raiffeisenbank Austria d.d., odobren u travnju 2019. g. u iznosu 8.000.000 eura s fiksnom kamatnom stopom od 1,85% godišnje kojim se financira kupnja nekretnine u Jankomiru, kupnja nove opreme i rekonstrukcija predmetne nekretnine u sklopu projekta „Povećanja kapaciteta proizvodnje distributivnih transformatora“. Instrumenti osiguranja su 2 bjanko mjenice sa mjeničnim očitovanjem, 1 obična zadužnica na 8.000.000 eura, založno pravo na nekretninama Društva temeljem Sporazuma o osiguranju u iznosu od 30.000.000 eura i pokretninama Društva temeljem Sporazuma o osiguranju u iznosu od 8.000.000 eura.





Bilješke uz financijske izvještaje

za godinu koja je završila 31. prosinca 2020.

Promjene u posudbama tijekom godine bile su kako slijedi:

| | Kreditni | Najmovi | Ukupno |
|----------------------------------|---------------|------------|-----------------|
| | HRK'000 | HRK'000 | HRK'000 |
| 1. siječnja 2019. godine | 34.769 | 790 | 35.559 |
| Novčani primici | 29.579 | - | 29.579 |
| Novčani izdaci (otplate) | (9.730) | (225) | (9.955) |
| Tečajne razlike | 271 | 397 | 668 |
| 31. prosinca 2019. godine | 54.889 | 962 | 55.851 |
| Novčani primici | 30.268 | - | 30.268 |
| Novčani izdaci (otplate) | (25.561) | (252) | (25.813) |
| Tečajne razlike | 700 | 125 | 825 |
| 31. prosinca 2020. godine | 60.296 | 835 | 61.131 |

Obveze prema bankama dospijevaju na plaćanje, kako slijedi:

| | 31.12.2020. | 31.12.2019. |
|----------------|---------------|---------------|
| | HRK'000 | HRK'000 |
| do 1 godine | 5.653 | 6.977 |
| 1 - 2 godine | 7.537 | 5.582 |
| 2 - 3 godine | 7.537 | 6.512 |
| 3 - 4 godine | 7.537 | 6.512 |
| 4 - 5 godina | 7.537 | 6.512 |
| preko 5 godina | 24.495 | 22.794 |
| | 60.296 | 54.889 |



27. Financijski instrumenti po FVRDG

| | 31.12.2020. | 31.12.2019. |
|--|--------------|-------------|
| | HRK'000 | HRK'000 |
| Derivativni instrumenti - terminski valutni ugovor | - | 57 |
| Financijska imovina po FVRDG | - | 57 |
| Derivativni instrumenti - terminski valutni ugovor | 4.161 | 67 |
| - kamatni SWAP ugovor | - | - |
| Financijske obveze po FVRDG | 4.161 | 67 |
| od toga: | | |
| - dugoročno | 741 | 67 |
| - kratkoročno | 3.420 | - |

Bilješke uz financijske izvještaje

za godinu koja je završila 31. prosinca 2020.

Društvo je tijekom godine koristilo terminske ugovore s komercijalnim bankama s primarnom namjerom upravljanja fluktuacijom tečaja stranih valuta (SEK primarno). Nominalna vrijednost valutnih terminskih ugovora na dan izvještavanja iznosi 120,418 tisuća kuna s dospijecom pojedinih ugovora u razdoblju od 2021. do 2022. Dobici i gubici koji se priznaju kao promjene u tržišnoj vrijednosti valutnih terminskih ugovora evidentiraju se u izvještaju o sveobuhvatnoj dobiti, u okviru stavke 'Neto financijski rezultat'.

→ 28. Obveze prema dobavljačima i ostale obveze

| | 31.12.2020. | 31.12.2019. |
|--|----------------|----------------|
| | HRK'000 | HRK'000 |
| Dobavljači u zemlji | 30.040 | 32.064 |
| Dobavljači u inozemstvu | 67.354 | 67.085 |
| Obveze prema zaposlenima | 6.162 | 7.980 |
| Prihod budućeg razdoblja | 314 | 2.435 |
| Obveze s osnove udjela u rezultatu | 137 | 132 |
| Obveze za kamate | 353 | 279 |
| Obveze za poreze, doprinose i slična davanja | 5.643 | 7.642 |
| Neiskorišteni godišnji odmori | 4.581 | 4.958 |
| Ostali ukalkulirani troškovi | 21.262 | 14.610 |
| Ostale obveze | 6.634 | 201 |
| | 142.480 | 137.386 |

→ 29. Vanbilančna evidencija

Izvanbilančne stavke na dan 31. prosinca 2020. uključuju sljedeće: zajednička jamstva izdana u ime podružnice PET bankama i klijentima u iznosu od 20.346 tisuća kuna i jamstva izdana u ime povezanih strana u iznosu od 18.335 tisuća kuna.

Stanje zaključenih poslova (knjiga narudžbi) Društva po osnovi otvorenih projekata na dan 31. prosinca 2020. godine iznose 848,8 milijuna kuna (31. prosinca 2019. godine: 690,7 milijuna kuna).





Bilješke uz financijske izvještaje

za godinu koja je završila 31. prosinca 2020.

→ 30. Transakcije s povezanim stranama

Strane se smatraju povezanim ako jedna strana ima sposobnost kontrole nad drugom stranom, ako je pod zajedničkom kontrolom ili ima značajan utjecaj na poslovanje druge strane. U okviru osnovne djelatnosti, Društvo obavlja poslove s povezanim stranama, koji uključuju kupnju i prodaju roba i usluga. Priroda usluga s povezanim stranama temelji se na uobičajenim komercijalnim uvjetima. Osim sestrinskih društava iz Končar grupe te pridruženih društava, povezane strane Društva su Uprava i Nadzorni odbor Društva. Tijekom 2020. godine Društvo je poslovalo s povezanim stranama te ostvarivalo prihode i troškove na temelju kupoprodaje proizvoda i usluga, koji se mogu analizirati kako slijedi.

| 2020. | | Poslovne aktivnosti | | | |
|----------------------------------|---------------|---------------------|----------------------|---------------|---------------|
| Društvo | Potraživanja | Obveze | Primljeni predujmovi | Prihodi | Rashodi |
| | HRK'000 | HRK'000 | HRK'000 | HRK'000 | HRK'000 |
| Ovisna društva | 182 | - | - | 1.045 | 596 |
| Sestrinska društva Končar grupe: | 9.494 | 1.193 | 81 | 34.100 | 22.305 |
| Končar - Elektroindustrija d.d. | - | 1.650 | - | - | 7.238 |
| Pridružena društva | 1.563 | - | - | 44.116 | 56.044 |
| | 11.239 | 2.843 | 81 | 79.261 | 86.183 |

Tijekom 2019. godine Društvo je poslovalo s povezanim stranama te ostvarivalo prihode i troškove na temelju kupoprodaje proizvoda i usluga, koji se mogu analizirati kako slijedi:

| 2019. | | Poslovne aktivnosti | | | |
|----------------------------------|--------------|---------------------|----------------------|---------------|---------------|
| Društvo | Potraživanja | Obveze | Primljeni predujmovi | Prihodi | Rashodi |
| | HRK'000 | HRK'000 | HRK'000 | HRK'000 | HRK'000 |
| Ovisna društva | 399 | - | - | 1.432 | - |
| Sestrinska društva Končar grupe: | 1.342 | 3.877 | 1.280 | 14.611 | 16.802 |
| Končar - Elektroindustrija d.d. | - | 1.417 | - | - | 7.213 |
| Pridružena društva | 4.293 | 4.323 | - | 36.993 | 47.375 |
| | 6.034 | 9.617 | 1.280 | 53.036 | 71.390 |

Končar - Elektroindustrija je krajnji vlasnik Društva te ima kontrolu nad društvom.

Naknade članovima ključnog menadžmenta

Tijekom 2020. godine ukupna naknada (fiksni i varijabilni dio) isplaćena Upravi Društva iznosila je 5.879 tisuća kuna (31. prosinca 2019. : 5.704 tisuće kuna) što uključuje 2.968 tisuća kuna varijabilnih naknada za 2019. godinu (tijekom 2019. isplaćeno 2.978 tisuća kuna varijabilnih naknada za 2018. godinu). Na datum izvještavanja, obračunate varijabilne naknade poslovodstvu iznose 3.090 tisuća (31. prosinca 2019.: 3.176 tisuća kuna. Uprava broji pet članova (2019.: pet članova).

Bilješke uz financijske izvještaje

za godinu koja je završila 31. prosinca 2020.



31. Upravljanje rizicima

Upravljanje rizikom kapitala

Omjer financijske poluge

| | 31.12.2020. | 31.12.2019. |
|---|-------------|-------------|
| | HRK'000 | HRK'000 |
| Dug (dugoročne i kratkoročne posudbe) = D | (61.131) | (55.851) |
| Kratkoročni depoziti u bankama | - | - |
| Novac i novčani ekvivalenti | 107.965 | 96.236 |
| Neto novac / (dug) | 46.834 | 40.385 |
| Glavnica = E | (459.519) | (386.682) |
| Omjer financijske poluge = D/(D+E) | 11,74% | 12,62% |

Upravljanja financijskim rizicima

Društvo je izloženo međunarodnom tržištu i dijelom se financira putem kredita denominiranih u stranim valutama. Društvo je stoga u poslovanju izloženo slijedećim rizicima financijskih instrumenata: tržišnom riziku (koji obuhvaća valutni rizik, kamatni rizik i ostale cjenovne rizike), kreditnom riziku i riziku likvidnosti. Kategorije financijskih instrumenata i metode mjerenje fer vrijednosti za one koje se vode po fer vrijednosti su kako slijedi:

| | Mjerenje fer vrijednosti | 31.12.2020. | 31.12.2019. |
|---|--------------------------|----------------|----------------|
| | HRK'000 | HRK'000 | HRK'000 |
| Vlasnički instrumenti po FVOSD | Razina 3 | 2.765 | 2.765 |
| Ostala financijska imovina po FVOSD | Razina 3 | 39 | 39 |
| Ukupno financijska imovina po FVOSD | | 2.804 | 2.804 |
| Derivativni instrumenti | Razina 2 | - | 57 |
| Ukupno financijska imovina po FVRDG | | - | 57 |
| Potraživanja od kupaca | n/p | 141.348 | 171.004 |
| Dani zajmovi | n/p | 18.641 | 16.567 |
| Novac i novčani ekvivalenti | n/p | 107.965 | 96.236 |
| Ukupno financijska imovina po amortiziranom trošku | | 267.954 | 283.807 |
| Ukupno financijska imovina | | 270.758 | 286.668 |
| Obveze po najmovima | n/p | 835 | 962 |
| Obveze po kreditima | n/p | 60.296 | 54.889 |
| Obveze prema dobavljačima | n/p | 97.394 | 99.149 |
| Ukupno financijske obveze po amortiziranom trošku | | 158.525 | 155.000 |
| Derivativni instrumenti | Razina 2 | 4.161 | 67 |
| Ukupno financijske obveze po FVRDG | | 4.161 | 67 |
| Ukupno financijske obveze | | 162.686 | 155.067 |





Bilješke uz financijske izvještaje

za godinu koja je završila 31. prosinca 2020.

A) Fer vrijednost financijskih instrumenata

Fer vrijednost financijskog instrumenta je iznos po kojem se sredstvo može razmijeniti ili obveza podmiriti između poznatih i spremnih strana u transakciji pred pogodbom. Društvo koristi sljedeću strukturu za utvrđivanje fer vrijednosti financijskih instrumenata:

- razina 1: kotirajuće (nekorrigirane) cijene na aktivnim tržištima za imovinu i obveze
- razina 2: ostale tehnike kod kojih su svi podaci koji imaju značajan utjecaj na fer vrijednost vidljivi na tržištu, direktno ili indirektno
- razina 3: tehnike kod kojih svi podaci koji značajno utječu na utvrđenu fer vrijednost, nisu bazirani na vidljivim tržišnim podacima

Fer vrijednost financijske imovine i obveza Društva u načelu približno odgovara knjigovodstvenoj vrijednosti imovine i obveza Društva.

Derivativni financijski instrumenti

Fer vrijednost financijskih instrumenata kojima se ne trguje na aktivnom tržištu iskazanih u razini 2 utvrđuje se korištenjem tehnika procjene. Tehnike procjene maksimalno koriste vidljive tržišne podatke gdje su dostupni i oslanjaju se što je manje moguće na specifične procjene za pojedino društvo.

Osim ulaganja u glavničke instrumente Društvo je koristilo sljedeće metode i pretpostavke prilikom procjene fer vrijednosti financijskih instrumenata:

Potraživanja i depoziti kod banaka

Za imovinu koja dospijeva unutar 3 mjeseca, knjigovodstvena vrijednost približna je fer vrijednosti uslijed kratkoročnosti ovih instrumenata. Za dugoročnija sredstva, ugovorene kamatne stope ne odstupaju značajno od trenutnih tržišnih, te je sukladno tome njihova fer vrijednost približna knjigovodstvenoj.

Obveze po kreditima

Fer vrijednost kratkoročnih obveza je približna knjigovodstvenoj vrijednosti uslijed kratkoročnosti ovih instrumenata. Uprava vjeruje da se njihova fer vrijednost ne razlikuje značajno od njihove knjigovodstvene vrijednosti.

Ostali financijski instrumenti

Financijski instrumenti Društva koji nisu vrednovani po fer vrijednostima su potraživanja od kupaca, ostala potraživanja, obveze prema dobavljačima te ostale kratkoročne obveze. Povijesna knjigovodstvena vrijednost potraživanja i obveza, uključujući rezerviranja, koji su u skladu s uobičajenim uvjetima poslovanja približno je jednaka njihovoj fer vrijednosti.

B) Rizici financijskih instrumenata

Društvo je u svom poslovanju izloženo slijedećim rizicima financijskih instrumenata: tržišnom riziku (koji obuhvaća valutni rizik, kamatni rizik i ostale cjenovne rizike), kreditnom riziku i riziku likvidnosti.

1. Tržišni rizik

Tržišni rizik je rizik fluktuacije fer vrijednosti ili budućih novčanih tokova po financijskom instrumentu zbog promjene tržišnih cijena. Tržišni rizik obuhvaća tri vrste rizika: valutni rizik, kamatni rizik i ostale cjenovne rizike.

Nije bilo značajnijih promjena utjecaja tržišnog rizika na Društvo kao niti promjena vezanih za mjerenje i upravljanje tržišnim rizikom.

Bilješke uz financijske izvještaje

za godinu koja je završila 31. prosinca 2020.

a) Valutni rizik i računovodstvo zaštite novčanog tijeka

Valutni rizik je rizik fluktuacije fer vrijednosti ili budućih novčanih tokova po financijskom instrumentu zbog promjena valutnih tečajeva.

Društvo je izloženo valutnom riziku putem prodaje, kupnje te zajmova koji su iskazani u valuti koja nije funkcionalna valuta Društva. Valuta koja podliježe rizicima je prvenstveno EUR i SEK. Stoga je Društvo izloženo riziku da će kretanja u tečajevima utjecati na njegove neto prihode i financijski položaj izražene u HRK. Društvo se od tečajnog rizika štiti na način da se sklapaju forward ugovori o kupoprodaji valuta sa komercijalnim bankama za sve valute osim za EUR koji se ne smatra značajno rizičnom valutom zbog domaće monetarne politike vezanja tečaja kune uz EUR.

Relevantni tečajevi eura i švedske krune tijekom razdoblja izvještavanja bili su kako slijedi:

| | Spot valutni tečaj | | Prosječni valutni tečaj | |
|-----|--------------------|-------------|-------------------------|---------|
| | 31.12.2020. | 31.12.2019. | 2020. | 2019. |
| | HRK | HRK | HRK | HRK |
| EUR | 7,53690 | 7,44258 | 7,53308 | 7,41361 |
| SEK | 0,75068 | 0,71169 | 0,71852 | 0,70067 |

Izloženost Društva valutnom riziku navedenih valuta na datum izvještavanja te analiza učinka promjene relevantnih tečajeva na neto rezultat je kako slijedi te:

| | Denominirano u EUR | | Denominirano u SEK | |
|---|--------------------|---------------|--------------------|---------------|
| | 31.12.2020. | 31.12.2019. | 2020. | 2019. |
| | HRK'000 | HRK'000 | HRK'000 | HRK'000 |
| Potraživanja od kupaca | 73.499 | 124.264 | 19.063 | 9.294 |
| Dani zajmovi | 18.641 | 16.567 | - | - |
| Novac i novčani ekvivalenti | 73.288 | 75.207 | 5.939 | 7.822 |
| Obveze po najmovima | (199) | (253) | - | - |
| Obveze po kreditima | (60.296) | (54.889) | - | - |
| Obveze prema dobavljačima | (64.607) | (64.516) | (2.647) | (2.101) |
| Derivativni instrumenti | (4.161) | 10 | - | - |
| | 36.165 | 96.390 | 22.355 | 15.015 |
| Utjecaj promjene tečaja za 1% na dobit | 362 | 964 | 224 | 150 |

Analiza osjetljivosti uključuje samo otvorene stavke monetarne imovine i monetarnih obveza u stranoj valuti i njihovo preračunavanje na kraju razdoblja temeljem postotne promjene valutnih tečajeva. Negativan broj pokazuje smanjenje dobiti ako se hrvatska kuna u odnosu na predmetnu valutu promijenila za gore navedene postotke. U slučaju obrnuto proporcionalne promjene vrijednosti hrvatske kune u odnosu na predmetnu valutu, utjecaj na dobit bio bi jednak i suprotan.





Bilješke uz financijske izvještaje

za godinu koja je završila 31. prosinca 2020.

b) Kamatni rizik

Društvo je izloženo kamatnom riziku budući da se zadužuje i po fiksnim, ali i po promjenjivim kamatnim stopama. Varijabilne kamatne stope koje su na datum izvještavanja bile primjenjive na relevantni dio zaduženja Društva bazirane su na sljedećem:

| | 31.12.2020. | 31.12.2019. |
|---|----------------|----------------|
| | <i>HRK'000</i> | <i>HRK'000</i> |
| Bankovni krediti bazirani na fiksnoj kamatnoj stopi | 60.296 | 54.889 |
| Najmovi bazirani na fiksnoj kamatnoj stopi | 835 | 962 |
| | 61.131 | 55.851 |

Društvo analizira osjetljivost riziku promjene kamatnih stopa uzimajući u obzir razumno moguće povećanje kamatnih stopa kod zaduženja s varijabilnim kamatnim stopama na očekivane ugovorne novčane tokove takvih zaduženja u odnosu na one koji su izračunati primjenom kamatne stope primjenjive na kraju trenutnog razdoblja izvještavanja. Pri tome se povećanje/smanjenje od 50 baznih poena smatra realno mogućom promjenom kamatnih stopa. Procijenjeni učinak realno moguće promjene kamatnih stopa na rezultat prije poreza za izvještajna razdoblja nije materijalan. Društvo se ne štiti od kamatnog rizika.

2) Kreditni rizik

Kreditni rizik je rizik od neplaćanja odnosno neizvršenja ugovornih obveza od strane kupaca Grupe koji utječe na eventualni financijski gubitak Društva. Na izloženost Društva kreditnom riziku uglavnom utječu individualne karakteristike pojedinog kupca. Demografija kupaca, uključujući rizik industrije i zemlje u kojoj kupac posluje, ima manji utjecaj na kreditni rizik. Grupa ima kreditnu politiku po kojoj se bonitet svakog kupca analizira na individualnoj osnovi prije određivanja uvjeta plaćanja i uvjeta isporuke za kupca.

Kreditni rizik Društva proizlazi uglavnom iz potraživanja od kupaca te ostalih potraživanja i ulaganja.

Ukupna izloženost kreditnom riziku na datum izvještavanja prikazana je u bilješci 26 uz financijske izvještaje. Društvo nema značajnu kreditnu izloženost koja nije obuhvaćena instrumentima osiguranja ili se ne odražava u procjenama indikacija umanjena na datum izvještavanja.

3) Rizik likvidnosti

Rizik likvidnosti je rizik da Društvo neće biti u mogućnosti ispuniti svoje financijske obveze u roku, ili da će se suočiti s poteškoćama u ispunjenju tih obveza. Upravljanje rizikom likvidnosti je odgovornost Uprave koja je izgradila kvalitetan okvir za praćenje kratkoročnih, srednjoročnih i dugoročnih financiranja te svih zahtjeva vezanih za rizik likvidnosti. Društvo upravlja rizikom likvidnosti na način da konstantno prati predviđeni i stvarni novčani tijek uspoređujući ga s dospjelosti financijske imovine i obveza.

Bilješke uz financijske izvještaje

za godinu koja je završila 31. prosinca 2020.

Slijedeća tablica prikazuje dospelost financijskih obveza Društva na 31. prosinca 2020. godine sukladno ugovorenim ne-diskontiranim plaćanjima:

| na dan 31. prosinca 2020. | Neto knjig. vrijednost | Ugovoreni novčani tokovi | do godinu dana | 1 - 2 godine | 2 - 5 godina | preko 5 godina |
|-----------------------------|---------------------------|--------------------------------|-------------------|-----------------|-----------------|-------------------|
| | HRK'000 | HRK'000 | HRK'000 | HRK'000 | HRK'000 | HRK'000 |
| Obveze koje ne nose kamatu: | | | | | | |
| Obveze prema dobavljačima | 97.394 | 97.394 | 97.394 | - | - | - |
| | 97.394 | 97.394 | 97.394 | - | - | - |
| Obveze koje nose kamatu: | | | | | | |
| Obveze po najmovima | 835 | 867 | 287 | 287 | 293 | - |
| Obveze po kreditima | 60.296 | 61.410 | 5.758 | 7.676 | 23.028 | 24.948 |
| | 61.131 | 62.277 | 6.045 | 7.963 | 23.321 | 24.948 |
| | 158.525 | 159.671 | 103.439 | 7.963 | 23.321 | 24.948 |

Slijedeća tablica prikazuje dospelost financijskih obveza Društva na 31. prosinca 2019. godine sukladno ugovorenim ne-diskontiranim plaćanjima:

| na dan 31. prosinca 2019. | Neto knjig. vrijednost | Ugovoreni novčani tokovi | do godinu dana | 1 - 2 godine | 2 - 5 godina | preko 5 godina |
|-----------------------------|---------------------------|--------------------------------|-------------------|-----------------|-----------------|-------------------|
| | HRK'000 | HRK'000 | HRK'000 | HRK'000 | HRK'000 | HRK'000 |
| Obveze koje ne nose kamatu: | | | | | | |
| Obveze prema dobavljačima | 99.149 | 99.149 | 99.149 | - | - | - |
| | 99.149 | 99.149 | 99.149 | - | - | - |
| Obveze koje nose kamatu: | | | | | | |
| Obveze po najmovima | 962 | 1.003 | 305 | 305 | 393 | - |
| Obveze po kreditima | 54.889 | 55.959 | 7.113 | 5.691 | 19.917 | 23.238 |
| | 55.851 | 56.962 | 7.418 | 5.996 | 20.310 | 23.238 |
| | 155.000 | 156.111 | 106.567 | 5.996 | 20.310 | 23.238 |





Bilješke uz financijske izvještaje

za godinu koja je završila 31. prosinca 2020.



DODATAK 1

PREPRAVLJANJE USPOREDNIH PODATAKA

U ovim nekonsolidiranim financijskim izvještajima, Društvo je napravilo niz prepravki usporednih informacija koje su prethodno objavljene, a koje proizlaze iz sljedećeg:

- Reklasifikacijske prilagodbe - reklasifikacije kategorija financijskih izvještaja u izvještaju o sveobuhvatnoj dobiti i izvještaju o financijskom položaju napravljene u svrhu postizanja bolje dosljednosti i usporedivosti financijskih informacija;
- Ispravci - ispravljanja knjigovodstvenih pogrešaka koje proizlaze iz prethodnih razdoblja;

Prepravljanja su detaljnije obrazložena u nastavku.

(i) Reklasifikacijske prilagodbe

U 2020. godini, Društvo je promijenilo klasifikacije određenih kategorija u financijskim izvještajima kako bi se postigao jednostavniji i pregledniji prikaz poslovanja. Navedene reklasifikacije nemaju učinak na neto rezultat usporednog razdoblja.

Izvještaj o sveobuhvatnoj dobiti

Dio reklasifikacija odnosi se na promjenu prikaza izvještaja o sveobuhvatnoj dobiti prilikom čega su određene klase troškova spojene u jednu klasu radi pojednostavljenog prikaza:

- Klase „Ostali troškovi“, „Vrijednosno usklađenje“, „Ispravak vrijednosti financijske imovine“, i „Rezerviranja“ spojene su u klasu „Ostali poslovni rashodi“.
- Klase „Troškovi materijala i energije“, „Troškovi prodane robe“ i „Troškovi usluga“ spojene su u klasu „Troškovi materijala, energije, robe i usluga“.

Društvo je također u sklopu neto financijskog rezultata tečajne razlike prikazalo po neto principu.

Izvještaj o financijskom položaju

Dio reklasifikacija odnosi se na promjenu prikaza izvještaja o financijskom položaju prilikom čega su određene klase troškova spojene u jednu klasu radi pojednostavljenog prikaza:

- Klase „Potraživanja od povezanih društava“, „Potraživanja od kupaca“, „Plaćeni troškovi buduće razdoblja“ i „Ostala potraživanja“ spojene su u klasu „Potraživanja od kupaca i ostala potraživanja“.
- Klase „Obveze prema bankama (posudbe) i financijskim institucijama“ i „Obveze po najmu“ spojene su u klasu „Posudbe“.
- Klase „Obveze prema povezanim društvima“, „Obveze prema dobavljačima“, „Ostale obveze“, „Odgodeno plaćanje troškova i prihod budućeg razdoblja“ spojene su u klasu „Obveze prema dobavljačima i ostale obveze“.

Nadalje, financijska imovina unutar dugotrajne imovine preimenovana je sukladno klasifikaciji u „Financijsku imovinu po FVOSD“.

Osim toga, Društvo je ispravilo klasifikacijske pogreške pri čemu je dio obveza koje su pogrešno klasificirane u ugovorne obveze reklasificiran u „Obveze prema dobavljačima i ostale obveze“, dok je dio imovine koji je pogrešno klasificiran u ugovornu imovinu reklasificiran u „Zalihe“.

Bilješke uz financijske izvještaje

za godinu koja je završila 31. prosinca 2020.

(i) Ispravak - Rezerviranja za popravke u garantnom roku

— U prethodnim razdobljima, rezerviranja za popravke u garantnom roku greškom su uključivala rezerviranja za ugovore kod kojih je garantni rok istekao te koji sukladno tome nisu zadovoljavali kriterije za priznavanje kao rezerviranja sukladno MRS 37. Društvo je tijekom 2020. godine prepravilo navedenu grešku te priznala umanjenje rezerviranja za popravke u garantnom roku na 1. siječnja 2019. u iznosu od 9.779 tisuća kuna te na 31. prosinca 2019. u iznosu od 19.979 tisuća kuna s pripadajućim utjecajima prikazanim u dobiti ili gubitku i zadržanoj dobiti. Nadalje, Društvo je također prepravilo grešku vezanu uz klasifikaciju rezerviranja koja su prethodno bila prikazana kao mezanine kategorija te su rezerviranja raspoređena u dugoročne i kratkoročne obveze sukladno ročnosti i preimenovane sukladno prirodi rezerviranja.

(ii) Ispravak - Rezerviranja za otpremnine pri redovnom umirovljenju

— U prethodnim razdobljima prije 1. siječnja 2019. godine, rezerviranja Grupe uključivala su rezervacije za otpremnine za zaposlenike pri poslovno uvjetovanom prekidu radnog odnosa iako iste ne zadovoljavaju kriterije za priznavanje u skladu s MRS-om 19. Grupa je tijekom 2020. godine prepravila navedenu grešku te priznala umanjenje rezerviranja za otpremnine pri redovnom umirovljenju na 1. siječnja 2019. te 31. prosinca 2019. godine u iznosu od 9.913 tisuća kuna uz pripadajući utjecaj na zadržanu dobit.





Bilješke uz financijske izvještaje

za godinu koja je završila 31. prosinca 2020.


Prepravljane usporednih podataka u izvještaju o financijskom položaju na 1.1.2019.

| | Objavljeno 1. siječnja 2019. | Prepravljanja | | | Preprav- ljeno 1. siječnja 2019. |
|--|------------------------------------|---------------|---------|---------|---|
| | | (i) | (ii) | (iii) | |
| | HRK'000 | HRK'000 | HRK'000 | HRK'000 | HRK'000 |
| IMOVINA | | | | | |
| Dugotrajna imovina | | | | | |
| Nematerijalna imovina | 2.614 | - | - | - | 2.614 |
| Nekretnine, postrojenja i oprema | 140.261 | - | - | - | 140.261 |
| Imovina s pravom uporabe | - | - | - | - | - |
| Ulaganje u nekretnine | 3.340 | - | - | - | 3.340 |
| Ulaganja u ovisno društvo | 14.914 | - | - | - | 14.914 |
| Ulaganja u pridružena društva | 1.732 | - | - | - | 1.732 |
| Financijska imovina po FVOSD | - | - | - | - | - |
| Financijska imovina | 2.839 | - | - | - | 2.839 |
| Odgođena porezna imovina | 231 | - | - | - | 231 |
| | 165.931 | - | - | - | 165.931 |
| Kratkotrajna imovina | | | | | |
| Zalihe | 259.315 | 8.160 | - | - | 267.475 |
| Potraživanja od povezanih društava | 18.070 | (18.070) | - | - | - |
| Potraživanja od kupaca | 163.146 | (163.146) | - | - | - |
| Potraživanja od kupaca i ostala potraživanja | - | 185.668 | - | - | 185.668 |
| Ugovorna imovina | 8.160 | (8.160) | - | - | - |
| Ostala potraživanja | 4.252 | (4.252) | - | - | - |
| Dani zajmovi | - | - | - | - | - |
| Financijska imovina po FVRDG | - | 293 | - | - | 293 |
| Financijska imovina | 293 | (293) | - | - | - |
| Novac i novčani ekvivalenti | 101.937 | - | - | - | 101.937 |
| Plaćeni troškovi budućeg razdoblja | 200 | (200) | - | - | - |
| | 555.373 | - | - | - | 555.373 |
| UKUPNA IMOVINA | 721.304 | - | - | - | 721.304 |

Bilješke uz financijske izvještaje

za godinu koja je završila 31. prosinca 2020.

| | Objavljeno 1. siječnja 2019. | Prepravljnja | | | Preprav- ljeno 1. siječnja 2019. |
|---|------------------------------------|------------------|----------------|----------------|---|
| | | (i) | (ii) | (iii) | |
| | HRK'000 | HRK'000 | HRK'000 | HRK'000 | HRK'000 |
| KAPITAL I OBVEZE | | | | | |
| Temeljni kapital | 153.370 | - | - | - | 153.370 |
| Zakonske rezerve | 3.840 | - | - | - | 3.840 |
| Statutarne rezerve | 76.685 | - | - | - | 76.685 |
| Ostale rezerve | 45.983 | - | - | - | 45.983 |
| Zadržana dobit | (5.130) | 49.182 | 9.779 | 9.913 | 63.744 |
| Dobit za godinu | 49.182 | (49.182) | - | - | - |
| KAPITAL I REZERVE | 323.930 | - | 9.779 | 9.913 | 343.622 |
| Rezerviranja za troškove u jamstvenim rokovima | 96.150 | (96.150) | - | - | - |
| Rezerviranja za mirovine, otpremnine i slične obveze | 15.242 | (15.242) | - | - | - |
| Rezerviranja | 111.392 | (111.392) | - | - | - |
| Obveze prema bankama (posudbe) i financijskim institucijama | 25.034 | (25.034) | - | - | - |
| Posudbe | - | 25.034 | - | - | 25.034 |
| Rezerviranja za troškove u jamstvenim rokovima | - | 96.150 | - | - | 96.150 |
| Rezerviranja za primanja zaposlenih | - | 15.242 | - | (9.913) | 5.329 |
| Obveze po najmu | - | - | - | - | - |
| Ostale financijske obveze | - | - | - | - | - |
| Dugoročne obveze | 25.034 | 111.392 | - | (9.913) | 126.513 |
| Obveze prema povezanim društvima | 8.234 | (8.234) | - | - | - |
| Obveze prema bankama (posudbe) i financijskim institucijama | 9.735 | (9.735) | - | - | - |
| Obveze po najmu | - | - | - | - | - |
| Posudbe | - | 9.735 | - | - | 9.735 |
| Obveze prema dobavljačima | 87.616 | (87.616) | - | - | - |
| Obveze prema dobavljačima i ostale obveze | - | 128.393 | - | - | 128.393 |
| Ugovorne obveze | 84.970 | (11.774) | - | - | 73.196 |
| Ostale obveze | 15.346 | (15.346) | - | - | - |
| Odgođeno plaćanje troškova i prihod budućeg raz- doblja | 906 | (906) | - | - | - |
| Rezerviranja za troškove u jamstvenim rokovima | - | 49.624 | (9.779) | - | 39.845 |
| Kratkoročna rezerviranja | 54.141 | (54.141) | - | - | - |
| Kratkoročne obveze | 260.948 | - | (9.779) | - | 251.169 |
| Ukupno obveze | 397.374 | - | (9.779) | (9.913) | 377.682 |
| UKUPNO KAPITAL I OBVEZE | 721.304 | - | - | - | 721.304 |





Bilješke uz financijske izvještaje

za godinu koja je završila 31. prosinca 2020.

Prepravljane usporednih podataka u izvještaju o financijskom položaju na 31.12.2019.

| | Objavljeno 31. prosinca 2019. | Prepravljanja | | | Preprav- ljeno 31. prosinca 2019. |
|--|--|---------------|----------|---------|---|
| | | (i) | (ii) | (iii) | |
| | HRK'000 | HRK'000 | HRK'000 | HRK'000 | HRK'000 |
| IMOVINA | | | | | |
| Dugotrajna imovina | | | | | |
| Nematerijalna imovina | 3.190 | - | - | - | 3.190 |
| Nekretnine, postrojenja i oprema | 218.235 | - | - | - | 218.235 |
| Imovina s pravom uporabe | 956 | - | - | - | 956 |
| Ulaganje u nekretnine | 3.165 | - | - | - | 3.165 |
| Ulaganja u ovisno društvo | 7.472 | - | - | - | 7.472 |
| Ulaganja u pridružena društva | 1.732 | - | - | - | 1.732 |
| Financijska imovina po FVOSD | - | 2.804 | - | - | 2.804 |
| Financijska imovina | 2.804 | (2.804) | - | - | - |
| Odgođena porezna imovina | 216 | - | - | - | 216 |
| | 237.770 | - | - | | 237.770 |
| Kratkotrajna imovina | | | | | |
| Zalihe | 251.654 | 8.971 | - | - | 260.625 |
| Potraživanja od povezanih društava | 6.034 | (6.034) | - | - | - |
| Potraživanja od kupaca | 164.969 | (164.969) | - | - | - |
| Potraživanja od kupaca i ostala potraživanja | - | 184.479 | - | - | 184.479 |
| Ugovorna imovina | 8.971 | (8.971) | - | - | - |
| Ostala potraživanja | 13.294 | (13.294) | - | - | - |
| Dani zajmovi | - | 16.567 | - | - | 16.567 |
| Financijska imovina po FVRDG | - | 57 | - | - | 57 |
| Financijska imovina | 16.624 | (16.624) | - | - | - |
| Novac i novčani ekvivalenti | 96.236 | - | - | - | 96.236 |
| Plaćeni troškovi budućeg razdoblja | 182 | (182) | - | - | - |
| | 557.964 | - | - | | 557.964 |
| UKUPNA IMOVINA | 795.734 | - | - | | 795.734 |

Bilješke uz financijske izvještaje

za godinu koja je završila 31. prosinca 2020.

| | Objavljeno 31. prosinca 2019. | Prepravljnja | | | Preprav- ljeno 31. prosinca 2019. |
|---|--|------------------|-----------------|----------------|---|
| | | (i) | (ii) | (iii) | |
| | HRK'000 | HRK'000 | HRK'000 | HRK'000 | HRK'000 |
| KAPITAL I OBVEZE | | | | | |
| Temeljni kapital | 153.370 | - | - | - | 153.370 |
| Zakonske rezerve | 6.299 | - | - | - | 6.299 |
| Statutarne rezerve | 101.643 | - | - | - | 101.643 |
| Ostale rezerve | 45.983 | - | - | - | 45.983 |
| Zadržana dobit | - | 49.495 | 19.979 | 9.913 | 79.387 |
| Dobit za godinu | 49.495 | (49.495) | - | - | - |
| KAPITAL I REZERVE | 356.790 | - | 19.979 | 9.913 | 386.682 |
| Rezerviranja za troškove u jamstvenim rokovima | 94.827 | (94.827) | - | - | - |
| Rezerviranja za mirovine, otpremnine i slične obveze | 15.326 | (15.326) | - | - | - |
| Rezerviranja | 110.153 | (110.153) | - | - | - |
| Obveze prema bankama (posudbe) i financijskim institucijama | 47.912 | (47.912) | - | - | - |
| Posudbe | - | 48.631 | - | - | 48.631 |
| Rezerviranja za troškove u jamstvenim rokovima | - | 94.827 | - | - | 94.827 |
| Rezerviranja za primanja zaposlenih | - | 15.326 | - | (9.913) | 5.413 |
| Obveze po najmu | 719 | (719) | - | - | - |
| Ostale financijske obveze | 67 | - | - | - | 67 |
| Dugoročne obveze | 48.698 | 110.153 | - | (9.913) | 148.938 |
| Obveze prema povezanim društvima | 9.618 | (9.618) | - | - | - |
| Obveze prema bankama (posudbe) i financijskim institucijama | 6.977 | (6.977) | - | - | - |
| Obveze po najmu | 243 | (243) | - | - | - |
| Posudbe | - | 7.220 | - | - | 7.220 |
| Obveze prema dobavljačima | 89.532 | (89.532) | - | - | - |
| Obveze prema dobavljačima i ostale obveze | - | 137.386 | - | - | 137.386 |
| Ugovorne obveze | 95.467 | (14.326) | - | - | 81.141 |
| Ostale obveze | 16.234 | (16.234) | - | - | - |
| Odgođeno plaćanje troškova i prihod budućeg razdoblja | 2.718 | (2.718) | - | - | - |
| Rezerviranja za troškove u jamstvenim rokovima | - | 54.346 | (19.979) | - | 34.367 |
| Kratkoročna rezerviranja | 59.304 | (59.304) | - | - | - |
| Kratkoročne obveze | 280.093 | - | (19.979) | - | 260.114 |
| Ukupno obveze | 438.944 | - | (19.979) | (9.913) | 409.052 |
| UKUPNO KAPITAL I OBVEZE | 795.734 | - | - | - | 795.734 |





Bilješke uz financijske izvještaje

za godinu koja je završila 31. prosinca 2020.

Prepravljane usporednih podataka u izvještaju o sveobuhvatnoj dobiti za 2019. godinu

| | Objavljeno | Prepravljana | | Prepravljeno |
|---|------------------|--------------------|---------------|------------------|
| | 2019. | (i) | (ii) | 2019. |
| | HRK'000 | HRK'000 | HRK'000 | HRK'000 |
| Prihodi od prodaje | 1.030.875 | - | - | 1.030.875 |
| Ostali poslovni prihodi | 2.248 | - | - | 2.248 |
| Poslovni prihodi | 1.033.123 | - | - | 1.033.123 |
| Povećanje/(smanjenje) zaliha nedovršene proizvodnje i gotovih proizvoda | (8.305) | - | - | (8.305) |
| Troškovi materijala i energije | (648.927) | 648.927 | - | - |
| Troškovi prodane robe | (38.092) | 38.092 | - | - |
| Troškovi usluga | (82.823) | 82.823 | - | - |
| Troškovi materijala, energije, prodane robe i usluga | - | (769.842) | - | (769.842) |
| Troškovi osoblja | (140.100) | - | - | (140.100) |
| Amortizacija | (19.903) | - | - | (19.903) |
| Ostali troškovi | (32.601) | 32.601 | - | - |
| Vrijednosno usklađenje | - | - | - | - |
| Ispravak vrijednosti financijske imovine | (202) | 202 | - | - |
| Rezerviranja | (3.924) | 3.924 | - | - |
| Ostali poslovni rashodi | (1.044) | (36.727) | 10.200 | (27.571) |
| Poslovni rashodi | (975.921) | - | 10.200 | (965.721) |
| Dobit iz osnovne djelatnosti | 57.202 | - | 10.200 | 67.402 |
| Financijski prihodi | 8.623 | (6.458) | - | 2.165 |
| Financijski rashodi | (14.733) | 6.458 | - | (8.275) |
| Neto financijski rezultat | (6.110) | - | - | (6.110) |
| Ukupni prihodi | 1.041.746 | (1.041.746) | - | - |
| Ukupni rashodi | (990.654) | 990.654 | - | - |
| Dobit prije oporezivanja | 51.092 | - | 10.200 | 61.292 |
| Porez na dobit | (1.597) | - | - | (1.597) |
| DOBIT ZA GODINU | 49.495 | - | 10.200 | 59.695 |
| Ostala sveobuhvatna dobit | - | - | - | - |
| SVEOBUHVAATNA DOBIT ZA GODINU | 49.495 | - | 10.200 | 59.695 |
| Zarada po dionici (osnovna i razrijeđena) u kunama | 96,82 | | 19,95 | 116,77 |



Tradicija. Znanje. Odgovornost.

357017 hr IV2021

KONČAR

Distributivni i specijalni transformatori d.d.

Mokrovićeva 8

P.P. 100

10090 Zagreb, Hrvatska

Tel.: + 385 1 378 3713

Fax: + 385 1 379 4051

E-mail: info@koncar-dst.hr

www.koncar-dst.hr

