



GODIŠNJI IZVJEŠTAJ ZA 2020. GODINU



Zagreb, ožujak 2021. godine



MAMFORCE

SADRŽAJ:

- GODIŠNJE IZVJEŠĆE RUKOVODSTVA ZA 2020. GODINU

- IZJAVA OSOBA ODGOVORNIH ZA SASTAVLJANJE GODIŠNJEG IZVJEŠTAJA

- KONSOLIDIRANI I NEKONSOLIDIRANI FINACIJSKI IZVJEŠTAJI ZA GODINU ZAVRŠENU NA DAN 31. PROSINCA 2020. GODINE ZAJEDNO S IZVJEŠTAJEM NEOVISNOG REVIZORA ZA JANAF GRUPU I ZA DRUŠTVO JANAF D.D.

Jadranski naftovod, dioničko društvo
Zagreb, Miramarska cesta 24

Broj: 130/2021

Godišnje izvješće rukovodstva

za 2020. godinu

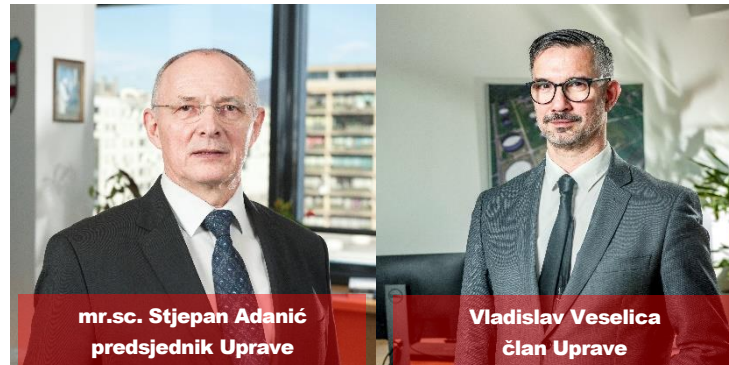
Prihvaćeno od Uprave, dana 10. ožujka 2021. godine.

Predsjednik Uprave
mr. sc. Stjepan Adanić

Član Uprave
Vladislav Veselica

Zagreb, ožujak 2021. godine

I. Sažetak Izvješća



Jadranski naftovod dioničko društvo u 2020. godini ostvaruje iznimne poslovne rezultate, ostvarivši najvišu razinu ukupnih prihoda u povijesti Društva. Ukupni prihodi u iznosu od 790.037 tisuća kuna veći su za 10,6% od ostvarenih u prethodnoj godini i za 11,6% u odnosu na planirane.

Prihodi iz temeljne djelatnosti, koja uključuje transport nafte, skladištenje nafte i skladištenje derivata nafte, iznose 757.851 tisuća kuna i veći su za 14,3% od ostvarenja prethodne godine i za 8,2% u odnosu na planirane iznose. Bilježi se povećanje prihoda iz svih segmenata temeljne djelatnosti, a najviše iz segmenta skladištenja nafte temeljem realiziranih investicija u povećanje kapaciteta, poslovne suradnje s novim inozemnim kupcima i iskorištavanja tržišnih prilika.

Ukupni rashodi u iznosu od 438.486 tisuća kuna manji su za 2,6% od planiranih, a od ostvarenja prethodne godine bilježi se povećanje od 11,1% zbog rasta iznosa amortizacije koja je rezultat završenih investicijskih projekata i stavljanja istih u funkciju te rasta proizvodnih usluga i električne energije zbog većeg obujma djelatnosti. Društvo sve svoje obveze podmiruje sukladno rokovima dospjeća.

Iskazana bruto dobit od 351.551 tisuća kuna i neto dobit od 288.106 tisuća kuna veće su za 10,0% od ostvarenih u prošloj godini, te za 36,2% u odnosu na planom predviđene.

Tijekom 2020. godine u investicije je uloženo 492.549 tisuća kuna, a najviše u rekonstrukciju i dogradnju spremničkog prostora i to na Terminalu Sisak (dva spremnika za sirovu naftu, svaki volumena 80.000 m³) i Terminalu Žitnjak (spremnik za skladištenje naftnih derivata volumena 20.000 m³).

Vežano na pandemiju virusa COVID-19 Društvo pomno prati razvoj situacije, mjere Vlade RH i nadležnih institucija, te provodi vlastite mjere za prevenciju širenja virusa COVID-19 na svim svojim poslovnim lokacijama. Društvo prati situaciju na tržištima i u stalnom je kontaktu sa kupcima i dobavljačima. Uprava smatra da je i u budućim razdobljima moguće održati poslovanje na razini koja jamči zadovoljstvo dioničara, poslovnih partnera, zaposlenika i svih ostalih ključnih čimbenika Društva.

Ovo Godišnje izvješće rukovodstva (Godišnje izvješće o stanju društva) sastavljeno je temeljem obveze iz članka 250.a Zakona o trgovačkim društvima i članka 21. Zakona o računovodstvu. Izvješće se odnosi na JANAF d.d. jer ovisna društva JANAF - upravljanje projektima d.o.o., Zagreb i JANAF-TERMINAL BROD d.o.o. Brod, Bosna i Hercegovina, ostvaruju samo među kompanijske transakcije i obujam ovih transakcija je materijalno neznačajan.

Svi najvažniji dijelovi kompanijskog poslovnog uspjeha u 2020. godini i usporedba s prethodnim razdobljem detaljno je obrađena na stranicama ovog izvješća i u temeljnim financijskim izvještajima, koja zajedno čine Godišnji izvještaj Društva.

S ciljem informiranja javnosti i prije svega postojećih i budućih investitora, zadovoljstvo nam je prezentirati najvažnije poslovne rezultate u prethodnim razdobljima uz poseban osvrt na poslovanje u 2020. godini te na buduća očekivanja.

Društvo je i u izvještajnoj godini dominantno poslovalo na tržištima transporta nafte te skladištenja nafte i naftnih derivata. S obzirom na razmjerno ograničeno tržište i broj kupaca, posebna pozornost posvećuje se odnosima s kupcima, poboljšanju kvalitete usluga, povećanju broja kupaca, tržišnih udjela i obujma prodaje uz postizanje obostranih koristi. Međutim, kako u svjetskom, europskom i regionalnom okruženju sve više raste svijest o globalnim klimatskim promjenama, potrebama ograničenja emisija stakleničkih plinova, nužnosti uvođenja niskougljičnog gospodarstva, koje uključuje naglašeni prijelaz na obnovljive izvore energije, protekla godina donijela je i intenziviranje promjena u oblikovanju strateškog razvoja prema tzv. zelenoj tranziciji, čija će realizacija obilježiti sljedeće godine.

Tržište transporta nafte protekle je godine bilo obilježeno posljedicama svjetske gospodarske krize izazvane pandemijom koronavirusa, koja je, zbog protuepidemioloških mjera u poslovnom sektoru i ograničenja kretanja građana, rezultirala privremenim smanjenjem potrošnje naftnih derivata. Unatoč tome, JANAF je u protekloj godini transportirao 6,8 milijuna tona nafte, uz porast od 5,1% u odnosu na godinu prije. Pritom, transport nafte za MOL Hungarian Oil and Gas PLC dostigao je rekordnu razinu nakon što je obnovljen krajem 2013. godine. Za potrebe modernizirane Rafinerije Pančevo, u vlasništvu NIS-Naftne industrije Srbije, transport nafte blago je narastao u odnosu na godinu prije. Transport za Rafineriju Rijeka (INA-Industrija nafte) bio je nešto niži nego 2019., godine zbog remonta postrojenja. Za Rafineriju nafte Brod, nakon oštećenje rafinerije u požaru krajem 2018. godine, nije bilo transporta. Uz očekivani oporavak svjetskog i regionalnog gospodarstva, nakon procjepljivanja stanovništva, potencijalno se mogu stvoriti uvjeti za daljnji rast transporta nafte sustavom JANAF-a.

Na tržištu skladištenja nafte i naftnih derivata, zbog naglog pada cijene nafte u prvom dijelu godine i kasnijeg stalnog trenda njezina oporavka, kako se kriza ublažavala, stvorili su se uvjeti za rast potražnje za skladišnim prostorom, koje je JANAF uspješno iskoristio. U tim okolnostima Terminal Omišalj je protekle godine funkcionirao kao strateško jadransko središte za skladištenje nafte i naftnih derivata, s intenzivnijom nazočnošću velikih svjetskih i regionalnih naftnih kompanija (Glencore, Petraco, Vitol, Litasco, BP, MOL, INA, Crodux derivati dva i dr.).

Udjel izvoza više od 65 posto u prihodima od temeljne djelatnosti pokazuje da su inozemni korisnici prepoznali JANAF kao sigurnog i pouzdanog partnera, koji može ispuniti visoke svjetske standarde u pružanju usluga transporta te skladištenja nafte i naftnih derivata. Pored toga, Agencija za ugljikovodike (AZU), koja je korisnik usluga skladištenja nafte od srpnja 2008., a od siječnja 2010. i skladištenja naftnih derivata, ostala je i protekle godine stabilan partner.

Zahvaljujući kontinuiranim investicijama u nova postrojenja i infrastrukturu otvaraju se nove poslovne mogućnosti na koje stalno i snažno utječu promjenjive okolnosti na volatilnom tržištu. Zbog iskorištavanja tržišnih oportuniteta, skladišni kapaciteti stalno se prilagođavaju potrebama postojećih i potencijalnih korisnika. Ukupni kapaciteti JANAF-a za skladištenje nafte iznose 1,94 milijuna m³, a naftnih derivata 222 tisuće m³, a u protekloj godini u izgradnji su bila dva spremnika za skladištenje nafte kapaciteta 160 tisuća m³ na Terminalu Sisak te spremnik za skladištenje naftnih derivata kapaciteta 20 tisuća m³ na Terminalu Žitnjak. Osim toga, moderniziraju se i dograđuju sustavi elektroenergetike, tehničke zaštite, vatrodojave i vatrozaštite te poslovne informatike, čime se podiže razina sigurnosti opskrbe naftom, sigurnosti i zaštite okoliša, ljudi i opreme. U posljednjih deset godina u dugotrajnu materijalnu i nematerijalnu imovinu uloženo je 3,38 milijardi kuna.

Orijentacija prema realizaciji dugoročne niskouglične razvojne strategije simbolično je inaugurirana u prosincu 2020. puštanjem u rad prve JANAF-ove integrirane solarne fotonaponske elektrane nazivne snage 90 kW. Taj prvi JANAF-ov projekt obnovljivih izvora energije, smješten na 600 m² krovne površine pomoćne zgrade na Terminalu Žitnjak, godišnje će proizvoditi 108.540 kWh električne energije, uštedjeti 70 tisuća kuna troškova električne energije godišnje i smanjiti emisije CO₂ za 65 tona. Izgradnja te fotonaponske elektrane financirana je vlastitim sredstvima.

JANAF ustrajno i predano vodi računa o održivom razvoju, koji pretpostavlja uravnoteženu integraciju gospodarskih, društvenih i ekoloških čimbenika u svakodnevnom poslovanju. Društveni čimbenici održivog razvoja obuhvaćaju učinkovito i humano upravljanje ljudskim resursima, neprekidno obrazovanje zaposlenika, socijalni dijalog, očuvanje i pridržavanje etičkih vrijednosti te izgradnju uzornih odnosa i ulaganja u lokalne zajednice u poslovnom okruženju te društvo u cjelini, a na načelima društveno odgovornog poslovanja. Okolišni čimbenici održivog razvoja uključuju zaštitu zdravlja, sigurnosti i okoliša na svim lokacijama poslovanja, upravljanje rizicima i prilikama vezanim uz klimatske promjene, s naglaskom na energetska učinkovitost i smanjenje emisija stakleničkih plinova, a jako su važni i zaštita od požara, upravljanje izljevima u okoliš, gospodarenje otpadom te očuvanje voda.

U vezi događaja od dana 18. rujna 2020. godine kada je protiv Predsjednika uprave društva JANAF d.d., Dragana Kovačevića i još dva radnika Društva određen istražni zatvor zbog osnovane sumnje na počinjenje kaznenih djela protiv službene dužnosti, Društvo je poduzelo niz aktivnosti u cilju osiguravanja daljnjeg zakonitog i stabilnog poslovanja. U najkraćem roku Društvo je opozvalo dotadašnjeg Predsjednika Uprave te je iz internih resursa imenovan novi Predsjednik Uprave koji je bio u mogućnosti u kratkom roku preuzeti vođenje poslovanja Društva. Nakon imenovanja novo rukovodstvo je odmah pristupilo izradi analize svih bitnih elemenata poslovanja i financijskog položaja Društva i nakon toga izvršilo reviziju projekata te izvršilo ili pokrenulo reviziju internih postupaka i procedura, gdje je to ocijenjeno potrebnim. S tim u vezi izvršene

su i sve nužne kadrovske i organizacijske promjene. Sve poduzete mjere i aktivnosti osigurale su nastavak zakonitog i stabilnog poslovanja Društva koje je uspješno nastavilo sa redovnim poslovanjem i izvršavanjem ugovornih obveza.

II. Osvrt na poslovanje u 2020. godini

Ukupni prihodi ostvareni u 2020. godini u iznosu od 790.037 tisuća kuna veći su za 10,6% od ostvarenih u prethodnoj godini a u odnosu na planirane prihode veći su za 11,6%.

Ostvareni prihodi od skladištenja nafte, u iznosu od 235.658 tisuća kuna, čine 31,1% prihoda od temeljne djelatnosti. Prihodi od skladištenja nafte bilježe povećanje od 35,3% u odnosu na prethodnu godinu i za 28,6% u odnosu na plan zbog povećanja obujma djelatnosti.

Prihodi od skladištenja derivata, u iznosu od 115.804 tisuća kuna, čine 15,3% prihoda od temeljne djelatnosti. Prihodi od skladištenja derivata veći su za 15,1% od prošlogodišnjih i za 3,5% od planiranih.

Prihodi od transporta nafte, u iznosu od 406.389 tisuća kuna, čine 53,6% prihoda od temeljne djelatnosti Društva. Prihodi od transporta nafte veći su za 4,7% u odnosu na isto razdoblje prethodne godine a od planiranih prihoda nije zabilježeno odstupanje.

Ukupni rashodi u iznosu od 438.486 tisuća kuna manji su za 2,6% od planiranih, a od ostvarenja prethodne godine bilježi se povećanje od 11,1% zbog rasta iznosa amortizacije koja je rezultat završenih investicijskih projekata i stavljanja istih u funkciju te rasta proizvodnih usluga i električne energije zbog većeg obujma djelatnosti. Iskazani troškovi amortizacije u 2020. godini čine 42,2% poslovnih rashoda (40,5% ukupnih rashoda) i rezultat su kontinuiranog intenzivnog investicijskog ciklusa.

Iznos ostvarene dobiti tekuće godine dioničkog društva Jadranski naftovod od 351.551 tisuća kuna, veći je za 9,9% od ostvarene dobiti u istom razdoblju prethodne godine, te 36,3% veći od plana. Nakon umanjena ostvarene dobiti za obračunati iznos poreza na dobit, preostaje neto dobit u iznosu od 288.106 tisuća kuna koja je za 10,0% veća od prošlogodišnjeg ostvarenja te za 36,2% veća od planirane. Kao i prethodnih godina, i u 2020. godini ostvaren je pozitivan novčani tijek iz poslovnih aktivnosti (443.313 tisuća kuna), što je omogućilo financiranje investicija iz vlastitih sredstava.

Slobodna novčana sredstva ulažu se s ciljem ostvarenja maksimalno mogućih prinosa uz prihvatljive ili vrlo male rizike. Inače, Društvo se od valutnog rizika štiti provođenjem usvojene interne Politike kojom se definira upravljanje financijskim rizicima.

U 2020. godini u novu dugotrajnu materijalnu i nematerijalnu imovinu uloženo je 492.549 tisuća kuna, a u održavanje postojeće imovine uloženo je 39.146 tisuća kuna.

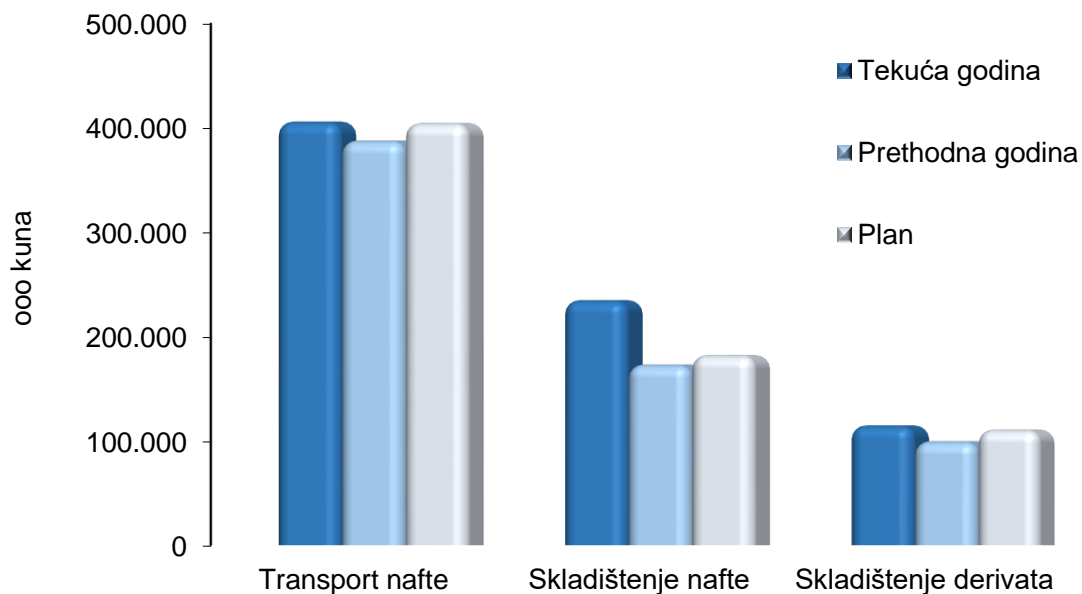
III. Najvažniji financijski pokazatelji poslovanja
Poslovni rezultat i financijski pokazatelji

<i>u tisućama kuna</i>	2020.	2019.	Indeks %
<i>Ukupni prihodi</i>	790.037	714.325	10,6%
<i>Poslovni prihodi</i>	778.647	696.005	11,9%
<i>Poslovni rashodi</i>	421.304	390.751	7,8%
<i>Dobit iz poslovnih aktivnosti</i>	357.343	305.254	17,1%
<i>Neto dobit</i>	288.106	261.910	10,0%
<i>Ukupan EBITDA (Dobit prije kamata, poreza i amortizacije)</i>	529.169	467.084	13,3%
<i>Prihodi od prodaje – temeljna djelatnost</i>	757.851	662.980	14,3%
<i>Ukupna imovina</i>	4.798.839	4.624.283	3,8%
<i>Kapital i rezerve</i>	4.566.822	4.353.363	4,9%
<i>Dugoročne obveze</i>	83.117	88.203	-5,8%
<i>Investicije u dugotrajnu materijalnu i nematerijalnu imovinu</i>	492.549	408.603	20,5%
<i>Stopa neto dobiti</i>	37,63%	39,17%	-3,9%
<i>Rentabilnost vlastitog kapitala</i>	6,62%	6,27%	5,6%
<i>Rentabilnost imovine</i>	6,00%	5,66%	6,0%
<i>Koeficijent tekuće likvidnosti</i>	3,66	3,73	-1,9%
<i>Koeficijent zaduženosti</i>	0,04	0,05	-20,0%

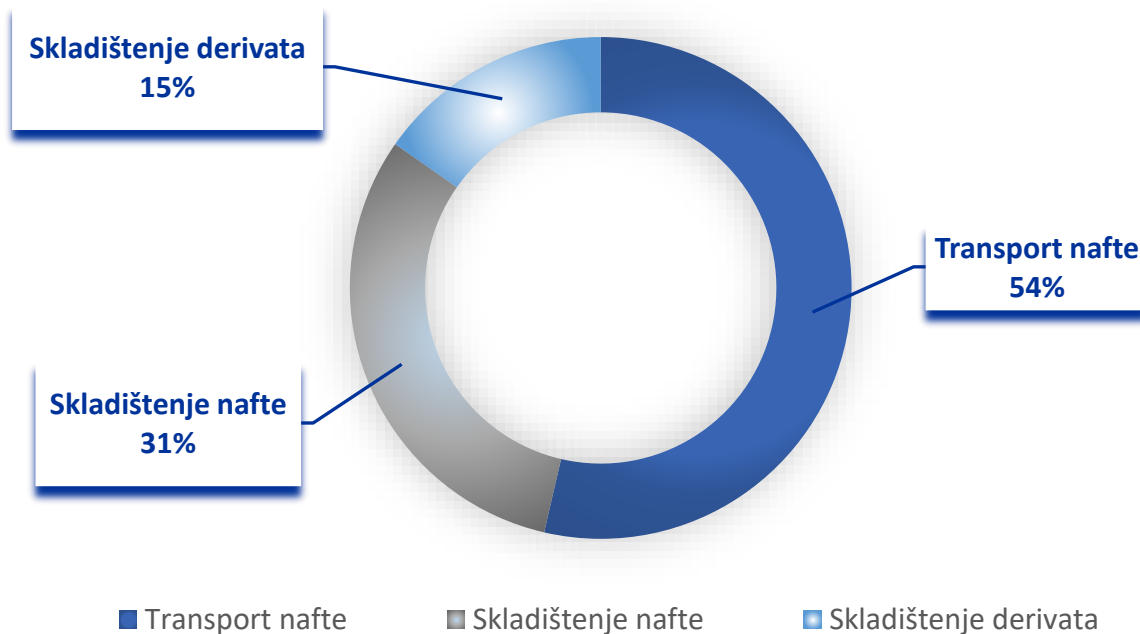
Napomena: Stopa neto dobiti utvrđena je u odnosu na prihode od prodaje

Prihodi od prodaje (temeljna djelatnost)

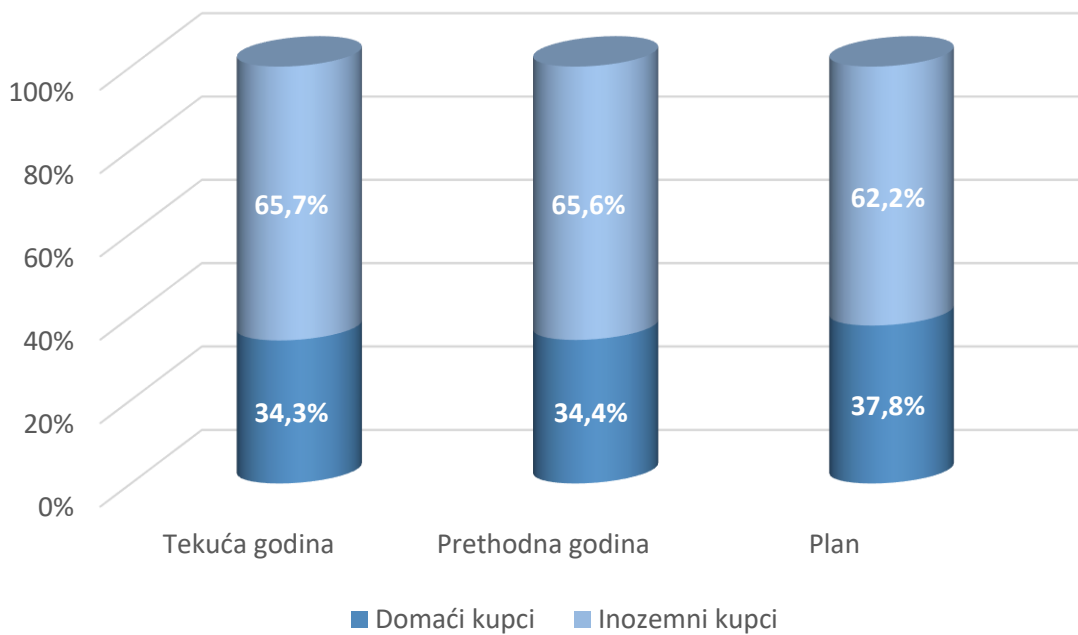
<i>u tisućama kuna</i>	Ostvarenje I-XII 2020	Ostvarenje I-XII 2019	Plan I-XII 2020	Indeks 2020/2019	Indeks 2020/Plan
<i>1</i>	<i>2</i>	<i>3</i>	<i>4</i>	<i>5 (2/3)</i>	<i>6 (2/4)</i>
1. Transport nafte	406.389	388.236	405.015	104,7	100,3
2. Skladištenje nafte	235.658	174.117	183.226	135,3	128,6
3. Skladištenje derivata	115.804	100.627	111.863	115,1	103,5
Ukupno	757.851	662.980	700.104	114,3	108,2

Prikaz 1.: Prihodi od prodaje po segmentima


Prikaz 2.: Udio prihoda od temeljne djelatnosti po segmentima u 2020. godini:



Prikaz 3.: Udio prihoda od temeljne djelatnosti po kupcima u 2020. godini:



IV. Značajni događaji nakon proteka poslovne godine

Sklopljen je ugovor o transportu nafte za razdoblje od 1. siječnja 2021. godine od 31. prosinca 2021. godine sa društvom NIS a.d.

Sklopljen je ugovor o skladištenju nafte za razdoblje od 1. travnja 2021. godine do 31. ožujka 2022. godine na Terminalu Omišalj sa društvom BP Oil International Limited.

V. Aktivnosti istraživanja i razvoja

Djelatnosti kojima se Društvo bavi imaju ograničene mogućnosti ulaganja u istraživanje i razvoj novih proizvoda ili tehnologija, tako da istraživačko-razvojni poslovi JANAF-a obuhvaćaju uglavnom: istraživanja i analize tržišta nafte i naftnih proizvoda, energetskih politika i strategija i druge analize potrebne za donošenje odluka te poslovnih i razvojnih planova; izrade metodologija i modela cijena usluge transporta nafte; izrade studija isplativosti projekata; istraživanja, analize i prognoze financijskih i ekonomskih čimbenika poslovanja; istraživanja i analize tehničko-tehnoloških čimbenika i podloga potrebnih za učinkovitu gradnju, operativno vođenje i održavanje objekata i infrastrukturnih sustava, te za ispitivanja i ocjene stanja cjevovoda, spremnika i drugo.

Krajem razdoblja započelo je, a u sljedećim će se godinama sve više intenzivirati, istraživanje mogućnosti iskorištavanja različitih vrsta obnovljivih izvora energije koje je moguće aktivirati, u prvom redu, na postojećim lokacijama Društva te istraživanja potencijalne diverzifikacije poslovanja i u druge kompatibilne, propulzivne i visokoprofitabilne industrije visokih tehnologija.

VI. Informacije o otkupu vlastitih dionica

Društvo ne raspolaže vlastitim dionicama.

VII. Financijski instrumenti

Politikom upravljanja financijskim instrumentima Društva definirana su temeljna načela kojima se osigurava kratkoročna i dugoročna likvidnost te sigurnost ulaganja uz ostvarenje maksimalno mogućeg prinosa uz minimalni rizik.

Financijsku imovinu Društva čine novčana sredstva na računima te zajmovi i potraživanja. Od ukupne financijske imovine, 80,53% se odnosi na novčana sredstva, čime je osigurana kako kratkoročna tako i dugoročna likvidnost.

Financijske obveze čini dugoročna obveza koja je predmet sukcesije između država slijednica bivše Jugoslavije, te obveze prema dobavljačima i ostale obveze. Sve obveze Društvo podmiruje u rokovima dospjeća. Politikom upravljanja financijskim instrumentima utvrđena je izloženost Društva rizicima te načini zaštite od odnosnih rizika.

VIII. Izloženost Društva rizicima

Društvo je izloženo kreditnom i valutnom riziku dok rizik kamatne stope i cjenovni rizik ne postoji.

Kreditni rizik

Na datum financijskih izvještaja struktura financijske imovine je takva da je izloženost Društva kreditnom riziku neznatna.

Valutni rizik

Društvo je uglavnom izloženo promjenama tečaja EUR i USD jer je značajan dio potraživanja od kupaca i prihoda, zatim novčanih sredstava i dugoročnih obveza nominiran u navedenim valutama. Ostala imovina i obveze najvećim dijelom su nominirane u kunama. Upravljanje ovim rizikom provodi se sukladno usvojenoj internoj Politici kojom se definira upravljanje financijskim rizicima.

Rizik likvidnosti i rizik novčanog toka

Društvo upravlja rizikom likvidnosti održavajući odgovarajuću rezervu financijske imovine, kontinuirano uspoređujući planirani i ostvareni tijek novca uz praćenje dospjeća potraživanja i obveza. Analiza rizika likvidnosti, kao i novčanog toka, pokazuje da za pokriće obveza koji dospijevaju u određenom vremenskom razdoblju Društvo raspolaže višestruko većim iznosom financijske imovine s istim rokom dospjeća.

IX. Temeljni ciljevi i zacrtana strategija Društva u idućim razdobljima

Polazeći od postojećih snaga i mogućnosti daljnjeg razvoja, procjena tržišta i prilika za povećanje transporta nafte, skladištenja nafte i derivata nafte, zatim ozbiljnih prijetnji i rizika vezanih uz budućnost potražnje za naftom, te opredjeljenja kompanije, sukladno odrednicama Europskog zelenog plana, za dugoročni održivi razvoj hrvatskog gospodarstva uz značajno smanjenje emisija stakleničkih plinova, ciljevi strateškog razvoja Društva su:

- povećanje sigurnosti transporta i skladištenja, a time i opskrbe naftom i naftnim derivatima;
- doprinos boljem iskorištavanju geostrateškog, tranzitnog i posebno pomorskog položaja Republike Hrvatske, uz dogradnje naftovodno-skladišne infrastrukture, pružanje sigurnih i pouzdanih usluga;
- rast transporta i skladištenja nafte i derivata nafte, uz bolju valorizaciju postojećih kapaciteta i koridora JANAF-a, poboljšanje energetske učinkovitosti te realizaciju novih projekata;
- povećanje tržišnih udjela transporta nafte za kompanije u srednjoj Europi;
- daljnje unapređenje zaštite okoliša, zaštite i sigurnosti ljudi i opreme;

- *izrada i postupna realizacija dugoročne niskouglične strategije razvoja Društva, koja uključuje zelenu tranziciju u obnovljive izvore energije, sukladno regulatornim mjerama i financijskim instrumentima Nacionalnog-klimatsko energetskeg plana te Europskog zelenog plana, Inovacijskog fonda i Programa oporavka EU, a s ciljem osiguranja dugoročnog razvoja Društva;*
- *povećanje profitabilnosti, ekonomičnosti i rentabilnosti poslovanja uz rast prihoda, povećanje vrijednosti Društva, povećanje zadovoljstva i standarda zaposlenih.*

Temeljem tih strateških ciljeva prioritetan zadatak je pronalaženje i provedba projekata koji će omogućiti stabilnost i daljnji razvoj Društva te doprinijeti tranziciji prema niskougličnoj energiji i gospodarstvu Republike Hrvatske, uz jačanje energetskeg sektora i njegovog strateškog značaja. U narednom razdoblju predviđaju se ulaganja u:

- *projekte sigurnosti opskrbe, sigurnosti i zaštite okoliša, ljudi i opreme, a posebno u kontinuirana ispitivanja, sanacije i rehabilitacije cjevovoda, dogradnje sustava vatrodojave i vatrozaštite, tehničke i fizičke zaštite, i sl.;*
- *projekte skladištenja nafte i derivata nafte, i to ponajprije završetak projekata u izgradnji (dva spremnika nafte kapaciteta 160.000 m³ na Terminalu Sisak); uz izgradnju novih spremnika predviđenih programima dogradnje naftovodno-skladišne infrastrukture, a sukladno tržišnoj potražnji i isplativosti projekata;*
- *projekte tehničko-tehnološke modernizacije, rekonstrukcije i dogradnje sustava (generalni remont i spremnika, dogradnje SCADA-e, elektroenergetskog sustava, GIS-a, KIS-a, mjernih stanica i dr.).*

Razmatraju se i projekti nenaftnih djelatnosti te energetske učinkovitosti kojima bi se osigurao dugoročni razvoj kompanije te doprinijelo smanjenju emisija CO₂ i povećanju udjela obnovljivih izvora energije u ukupnoj potrošnji energije, ali i ostvarivanju novih prihoda i novododane vrijednosti. Pritom, realizacija programa malih fotonaponskih elektrana na lokacijama terminala samo je početak zelene tranzicije, koja bi nakon pune primjene, za jedno ili dva srednjoročna razdoblja, trebala rezultirati prerastanjem Društva iz transportno-skladišne naftne kompanije u energetskeg kompaniju.

Društvo u razvojnoj strategiji implementira načela održivog razvoja, što pretpostavlja uravnoteženu integraciju gospodarskih, društvenih i ekoloških čimbenika u poslovanje, pri čemu podjednaku važnost i utjecaj imaju poslovni rezultati, društvena dobrobit, zadovoljstvo zaposlenika i zaštita okoliša, uz dosljedno pridržavanje načela društveno odgovornog poslovanja.

U namjeri da se smanje troškovi energije, ali jednako tako i da se zaštiti okoliš, trajna optimizacija sustava upravljanja energijom jedan je od ključnih čimbenika razvoja uspješnog poslovanja JANAF-a, sukladno standardu ISO 50001:2011 koji podupire kompanije i druge organizacije u razvoju sustava i procesa koji za cilj imaju povećanje energetske učinkovitosti.

Ciljevi razvoja poslovanja ostvarivati će se uz primjenu integriranog sustava upravljanja i prema zahtjevima usvojenih i primijenjenih međunarodnih normi. U narednom razdoblju naglasak će biti, između ostalog, na: certificiranju norme ISO 27001 (Sustav upravljanja sigurnošću informacija) i ISO 45001 (Sustav

upravljanja sigurnošću), recertificiranju norme ISO 50001 (Sustav upravljanja energijom), i dr.; na unapređenju unutarnje organizacije i optimizacije poslovnih procesa realizacijom projekata Digitalizacija ključnih poslovnih procesa, Document Management System i dr.

Politike i programi upravljanja ljudskim resursima podupiru strateške ciljeve poslovanja Društva. Strategija upravljanja ljudskim resursima u narednom razdoblju fokusirat će se na: očuvanje i razvoj intelektualnog kapitala društva provedbom specifičnih strategija; stvaranje fleksibilnije organizacije koja je sposobna brže reagirati i prilagoditi se promjenama; razvoj inovativnih praksi ljudskih resursa i pozitivnog radnog okruženja kroz upravljanje kritičnim čimbenicima na radnom mjestu.

X. Izvješća o pojedinim aktivnostima

X.1. Investicijska ulaganja



Tijekom 2020. godine vrijednost fakturiranih ulaganja u investicije iznosila je 492.549 tisuće kuna. Vrijednost ugovorenih a nezavršenih radova koji se prenose u iduće razdoblje iznosi 135.010 tisuća kuna. Investicije koje su završene i sredstva spremna za uporabu, tijekom tekuće poslovne godine su aktivirana, odnosno stavljena u uporabu. Vrijednost investicija stavljenih u uporabu u 2020. godini iznosila je 411.521 tisuću kuna.

Na datum Izvještaja vrijednost nezavršenih investicija, odnosno investicija u tijeku iznosila je 768.864 tisuće kuna.

Ulaganja u spremnički prostor

Investicije u rekonstrukciju i dogradnju spremničkog prostora od 198.962 tisuće kuna (40,4 posto ukupnih ulaganja u 2020. godini) odnosile su se najvećim dijelom na nastavak izgradnje spremničkog prostora za sirovu naftu na Terminalu Sisak, izgradnju derivatskog spremnika na Terminalu Žitnjak te na generalne remonte postojećih spremnika na terminalima Društva. Ulaganja u dva spremnika za sirovu naftu volumena 80.000 m³ s pripadajućom opremom i infrastrukturom, u 2020. godini, iznosila su 149.709 tisuća kuna, ulaganja u spremnik derivata 20.000 m³ s pripadajućom opremom i infrastrukturom, iznosila su 29.454 tisuće kuna, dok su ulaganja u generalne remonte postojećih spremnika na Terminalima Omišalj, Sisak i Žitnjak iznosila 19.799 tisuća kuna.

Ulaganje u objekte i ostalu infrastrukturu

Iskazana ulaganja u objekte i ostalu infrastrukturu od 100.157 tisuća kuna (20,3 posto ukupnih ulaganja u 2020. godini) najvećim se dijelom odnose na ulaganja u modernizaciju Terminala Žitnjak. Modernizacija Terminala Žitnjak obuhvaća izvođenje radova dopune manipulativnih skladišnih kapaciteta, otpremanje i nadopunu otoka 2, 3 i 4 uključujući povezivanje spremnika kao i dogradnju sustava dodavanja biogoriva i

aditiva u sklopu 4. faze, a vrijednost ulaganja u tekućoj godini iznosila je 41.804 tisuće kuna. Ulaganja u objekte i zgrade na terminalima i trasi JANAF-a u 2020. godini iznosila su 53.722 tisuće kuna, od čega se najveći dio odnosi na ulaganja u modernizaciju investicijskog skladišta i automatizaciju dijela armature na Terminalu Omišalj, uređenje skladišno poslovne zgrade i izgradnju solarne elektrane te radove na rekonstrukciji infrastrukturnih podsustava na industrijskom kolosijeku i ostalim objektima na Terminalu Žitnjak u iznosu od 38.816 tisuća kuna.

Ulaganja u cjevovodni sustav

Investicije u vrijednosti od 83.840 tisuća kuna (17,0 posto ukupnih ulaganja u 2020. godini) odnosile su se najvećim dijelom, u iznosu od 64.969 tisuća kuna, na ulaganja u magistralne cjevovode na dionicama Omišalj – Sisak te Sisak – Slavonski Brod. Svrha ulaganja u cjevovode je povećanje sigurnosti transporta nafte te opskrbe potrošača, kao i produženje vijeka trajanja. Preostali dio ulaganja, u iznosu od 18.871 tisuće kuna, odnosi se na ispitivanja magistralnih cjevovoda te rekonstrukciju i modernizaciju manipulativnih cjevovoda na Terminalima Omišalj i Sisak.

Objekti sigurnosti i zaštite okoliša

Ulaganja od 65.995 tisuća kuna (13,4 posto ukupnih ulaganja u 2020. godini) izvršena su u različite objekte radi postizanja veće sigurnosti opskrbe naftom te zaštite okoliša, ljudi i opreme, a obuhvaćali su najvećim djelom ulaganja u modernizaciju sustava vatrodojave i vatrozaštite te modernizaciju sustava tehničke zaštite. Modernizacija sustava vatrodojave i vatrozaštite najvećim djelom odnosi se na ulaganja u modernizaciju sustava za gašenje i hlađenje spremnika na Terminalu Omišalj, isporuku i ugradnju stabilnog automatskog sustava za gašenje požara na Terminalu Virje i na OS Dobra te opremanje vatrogasnih postrojbi na Terminalu Žitnjak i Terminalu Sisak. Ulaganja u modernizaciju sustava vatrodojave i vatrozaštite u 2020. godini iznosila su 31.486 tisuća kuna. Modernizacija sustava tehničke zaštite najvećim djelom odnosi se na ulaganja u zaštitu perimetara na lokacijama JANAF-a. Predmetna ulaganja u 2020. godini iznosila su 26.537 tisuća kuna.

Ulaganja u poslovnu informatiku i programska rješenja

Iskazana ulaganja najvećim se dijelom odnose na modernizaciju i nadogradnju sustava nadzora i upravljanja te na ostala programska rješenja i informatičku opremu, a u tekućoj godini iznosila su 23.202 tisuće kuna (4,7 posto ukupnih ulaganja u 2020. godini).

Ulaganja u elektroenergetski sustav

Ulaganja u elektroenergetski sustav najvećim se djelom odnose na zamjenu sredjenaponskih kabela za napajanje trafostanica te zamjenu signalnih, upravljačkih i napojnih kabela na Terminalu Omišalj u iznosu od 7.607 tisuća kuna. U tekućoj godini, ukupna ulaganja u elektroenergetski sustav, iznosila su 14.545 tisuća kuna (3,0 posto ukupnih ulaganja u 2020. godini).

Ostale investicije

Ulaganja u ostali investicijski materijal i osnovna sredstva iznosila su 5.848 tisuća kuna (1,2 posto ukupnih ulaganja u 2020. godini).

Pregled vrijednosti najznačajnijih investicijskih ulaganja u 2020. godini

<i>Naziv investicije</i>	<i>u tisućama kuna</i>	<i>Realizirano (fakturirano) do 31.12.2020.</i>
ULAGANJA U SPREMNIČKI PROSTOR		198.962
ULAGANJA U OBJEKTE I OSTALU INFRASTRUKTURU		100.157
ULAGANJA U CJEVOVODE		83.840
ULAGANJE U SUSTAV SIGURNOSTI I ZAŠTITE OKOLIŠA		65.995
POSLOVNA INFORMATIKA I PROGRAMSKA RJEŠENJA		23.202
ULAGANJA U ELEKTROENERGETSKI SUSTAV		14.545
OSTALA INVESTICIJSKA ULAGANJA		5.848
INVESTICIJSKA ULAGANJA SVEUKUPNO		492.549

Napomena: Iskazana ulaganja ne uključuju dane i obračunate predujmove za dugotrajnu materijalnu imovinu.

X.2. Zaštita okoliša


Transport nafte i skladištenje nafte i naftnih derivata omogućeni su sigurnim, kontinuirano nadziranom i održanim sustavom. Zaštita okoliša dio je svih aktivnosti JANAF-a. Usklađenost sa zakonskom regulativom Republike Hrvatske, redovno i investicijsko održavanje sustava, primjena najboljih raspoloživih tehnika iz područja upravljanja sigurnošću pridonosi sigurnosti sustava, kontinuitetu kvalitetnog i kontinuiranog rada, boljoj kontroli i nadzoru te ranom prepoznavanju mogućih nesukladnosti i negativnih učinaka na okoliš u redovnom radu i u slučaju iznenadnog događaja.

događaja.

Društvo svojom djelatnošću ne opterećuje okoliš nedozvoljenim količinama emisija štetnih tvari što se potvrđuje redovnim i izvanrednim mjerenjima putem ovlaštenih tvrtki. Podaci o količinama i vrstama otpada, otpadnim vodama, i emisijama u zrak i klimama kao potencijalnim onečišćivačima redovno se dostavljaju u Registar onečišćivača.

Gospodarenje otpadom odvija se na način da se na svim lokacijama JANAF-a otpad razvrstava i prikuplja odvojeno u odgovarajućim spremnicima te odvozi i zbrinjava putem ovlaštenih tvrtki/koncesionara. O količinama i vrstama otpada vode se zapisi koji se dostavljaju nadležnim tijelima državne uprave sukladno zakonskim obvezama. Tijekom 2020. godine na lokacijama JANAF- nastalo je 15 vrsta otpada. Sukladno popisu inventurne komisije, na svim lokacijama, zbrinuta su i rashodovana sredstva.

Tijekom 2020. godine, zbog epidemioloških mjera nastalih uslijed pandemije COVID-19 provedena je samo jedna zajednička vježba sigurnosti (zaštita okoliša, vatrogasna vježba i vježba evakuacije i spašavanja). Vježbom je ispitana pripravnost radnika za postupanje u izvanrednim situacijama.

Sukladno godišnjem planu na terminalima i blok stanicama duž trase, s ciljem zaštite zdravlja radnika i zaštite sustava (instalacija od glodavaca) provedena je deratizacija i dezinfekcija. Također su provedene i dezinfekcije objekata zbog indikacije u prisutnost COVID-19 zaraženih osoba.

Putem ovlaštene tvrtke provedeno je uzorkovanje i analiza pitke vode na sanitarnu ispravnost i otpadnih voda prije ispuštanja u recipijent sukladno vodopravnim dozvolama. Sukladno zahtjevima iz Studije utjecaja nastavlja se monitoring mora na području podmorskog naftovoda. Provođe se aktivnosti monitoringa podzemlja na Terminalima Žitnjak i Omišalj.

Na Terminalu Virje ishođena je Vodopravna dozvola za zdenac vatrogasne vode na terminalu.

Obavljeno je mjerenje emisija na uređaju za rekuperaciju lakohlapivih ugljikovodika na Terminalu Žitnjak i mjerenje na uređaju za prihvrat i spaljivanje lakohlapljivih ugljikovodika na Terminalu Omišalj. Izvještaji su pokazali da su emisije u zakonskim granicama.

Redovno se dopunjavaju priručni EKO kompleti, odmašćivači i sakupljači ulja raspoređeni po lokacijama.

Tijekom 2020. godine održani su koordinirani inspekcijski nadzori na Terminalu Sisak i Omišalj, svi nadzori su završeni bez značajnih primjedbi. Za terminale Žitnjak i Sisak, zbog značajnih dogradnji na lokacijama pokrenute su izrade Izvješća o sigurnosti i Unutarnjih planova.

S aspekta zaštite okoliša tijekom 2020. godine nije bilo izvanrednih događaja koji bi za posljedicu imali negativne učinke na okoliš.

X.3. Upravljanje kvalitetom



Jadranski naftovod, dioničko društvo certificiran je od strane međunarodne certifikacijske tvrtke Bureau Veritas Certificates od prosinca 2005. godine. U listopadu 2020. godine JANAF d.d. uspješno je recertificiran peti put te je tom prilikom završio tranziciju na novu normu ISO 45001:2018. Tako su na još tri godine potvrđeni certifikati za norme:

- *ISO 9001:2015, Sustav upravljanja kvalitetom;*
- *ISO 14001:2015, Sustav upravljanja zaštitom okoliša;*
- *ISO 45001:2018, Sustav upravljanja zaštitom zdravlja i sigurnošću.*

Nakon certifikacijskog audita u studenom 2016. godine, Društvo je u prosincu 2020. godine uspješno prošlo i nadzorni audit prema zahtjevima norme ISO 50001:2018, Sustavi upravljanja energijom.

Slijedom dugogodišnjeg iskustva i rada prema standardima norme ISO 9001, Društvo je u 2020. godini ispunilo sve pretpostavke i recertificiralo se prema normi ISO 29001 – Sustavi upravljanja kvalitetom sa zahtjevima za industriju nafte, plina i petrokemije.

Osim toga, JANAF je u 2020. godini ponovo dobio i potvrdu za usklađenost poslovanja sa smjernicama norme ISO 26000 – Društveno odgovorno poslovanje.

Poslovanjem u skladu sa zahtjevima i smjernicama navedenih normi, JANAF dokazuje težnju za trajnim poboljšanjem kvalitete poslovanja, energetsom učinkovitošću, brigu o svojim zaposlenicima i korisnicima svojih usluga te o zaštiti okoliša, zdravlja i sigurnosti. Održavanjem usklađenosti sa zahtjevima ISO normi JANAF ne samo da prihvaća zakonom propisane norme, nego sam određuje više kriterije i sustavno nadzire stanje poslovnih aktivnosti.

U svibnju 2020. godine na lokaciji Zagreb te u listopadu 2020. godine na svi ostalim lokacijama provedeni su nadzorni i recertifikacijski auditi integriranog sustava upravljanja od strane certifikacijske kuće Bureau Veritas. Provedenim auditima Bureau Veritas je utvrdio da je integrirani sustav upravljanja usklađen sa zahtjevima svih navedenih normi.

Tijekom čitave godine kontinuirano se radilo na poboljšanju sustava. Interni auditi provedeni su na svim lokacijama JANAF-a prema utvrđenom godišnjem Planu, a zabilježene nesukladnosti su otklonjene u definiranim rokovima. Društvo prepoznaje rizike i prilike te se definiraju mjere za uklanjanje ili smanjenje rizika te ostvarenje prilika, čime se dodatno osigurava trajno poboljšanje sustava.

X.4. Društvena odgovornost



Višegodišnje ostvarivanje iznimnih poslovnih rezultata, JANAF-u d.d. omogućuje dobrovoljno provođenje smjernica društveno odgovornog poslovanja koje pridonose razvoju društva i očuvanju okoliša. U današnjem poslovnom svijetu, među uspješnim tvrtkama biti društveno odgovoran ne znači samo ispunjavati zakonske obveze, nego treba djelovati na podizanje standarda i etičnosti,

izgrađivati korporativnu kulturu i pozitivno utjecati na društvenu zajednicu te ulagati u ljudski kapital, zaštitu i očuvanje okoliša.

Dodijeljena Potvrda usklađenosti za društveno odgovorno poslovanje potvrđuje JANAF-ovu orijentiranost prema društveno odgovornom poslovanju, kao i primjenu istog u skladu s principima i smjernicama utvrđenim u normi ISO 26000 – Društveno odgovorno poslovanje.

Društvo u svom poslovanju ističe važnost društvene odgovornosti ulažući u ljudski kapital, zdravlje i sigurnost radnika, a stalnim uvođenjem najmodernijih tehnologija i procesa u potpunosti se odgovorno ponaša i prema okolišu. Nadalje, financijska potpora društvene zajednice putem sponzorstava i donacija, sastavni je dio provođenja društveno odgovornog poslovanja u JANAF-u jer se na taj način prepoznaju potrebe zajednice u kojoj djelujemo i pridonosi se razvoju društva u cjelini.

Tijekom 2020. godine Društvo je nastavilo dodjeljivati financijska sredstva raznim projektima i programima udruga, organizacija, ustanova, institucija, saveza i itd. koji djeluju na području Republike Hrvatske, a posebice na području lokalne zajednice kroz koju prolazi naftovod. Time se učvršćuje suradnja s lokalnom zajednicom koja je iznimno važan dio strategije poslovanja, a kojoj JANAF d.d. želi biti „dobar susjed“ na svim područjima duž trase naftovoda. Izvrsni poslovni rezultati omogućuju Društvu takvo društveno odgovorno poslovanje kroz koje ono ponovno ulaže dio prihoda u zajednicu u kojoj je prihod i stvoren te temeljem toga i lokalna zajednica prepoznaje JANAF d.d. kao važanog gospodarskog subjekta i partnera.

S obzirom da je 2020. godina bila obilježena pandemijom COVID-19 i potresima, Društvo je vrlo aktivno dalo svoj doprinos u borbi protiv korone i pružanju pomoći potresom pogođenim područjima. JANAF je donirao sredstva u korist akcija „Zajedno za Zagreb“, „Hrvatska protiv koronavirusa“ i „Pomoć za obnovu nakon potresa“ te je pružena financijska pomoć zaposlenicima, udrugama i institucijama za popravke objekata oštećenih u potresu. Također, donirana su sredstva bolnicama za nabavu respiratora, medicinske zaštitne opreme i uređaja za dezinfekciju prostora. Uz materijalna sredstava, Društvo je stavilo na raspolaganje i ljudske resurse te mehanizaciju koji su pomagali u raščišćavanju i sanaciji nakon potresa na području Sisačko-moslavačke županije.

Transparentnost u poslovanju kao važan segment društvene odgovornosti prema zajednici, očituje se i kroz pravovremene objave svih važnih informacija i činjenica o poslovanju Društva. Sukladno odredbama Zakona o tržištu kapitala i regulatora tržišta kapitala, sve propisane informacije dostavljaju se Zagrebačkoj burzi i HANFA-i, dok su na web stranicama Društva objavljeni svi relevantni dokumenti i informacije o Društvu. Također, na području interne komunikacije korišteni su komunikacijski kanali kao što su Intranet i mail za dostavljanje svih obavijesti važnih za zaposlenike te se započelo s planiranjem otvaranja novih komunikacijskih kanala kako bi se poboljšala interna komunikacija unutar Društva.

Usljed pandemije COVID-19 u 2020. godini nije održana JANAF-ova tradicionalna međunarodna konferencija. Iz istog razloga, suradnja s obrazovnim institucijama i akademskom zajednicom, kao i stručnom javnošću izostala je u vidu organiziranih posjeta lokacijama Društva te je sudjelovanje JANAF-ovih predstavnika u obrazovnim ustanovama, strukovnim i stručnim udruženjima ili skupovima realizirano na on-line platformama. Svoju poslovnu afirmaciju JANAF d.d. iskazuje i kroz aktivno sudjelovanje u domaćim i međunarodnim strukovnim i stručnim udruženjima.

JANAF d.d. je u listopadu 2020. godine postao punopravni član Međunarodnog udruženja naftnih transportera (IAOT) koje je osnovano 2013. godine s ciljem da članicama udruženja pruži potporu u suradnji i razvoju djelatnosti transporta i skladištenja nafte i naftnih derivata na međunarodnoj, regionalnoj i nacionalnoj razini te je ovim članstvom potvrđena važnost Društva u energetske-naftnoj infrastrukturi Euroazije.

X.5. Upravljanje ljudskim potencijalima

Funkcija upravljanja ljudskim resursima JANAF-a i u izazovnoj 2020. godini pokazala se kao učinkovita podrška radnicima i poslovanju. Aktualna kriza izazvana pandemijom koronavirusa koju je dodatno otežao potres prouzročila je značajne promjene i prilagodbe, kako u poslovanju općenito, tako i u samom upravljanju ljudskim resursima, koje je za cilj imalo dati podršku i olakšati svakodnevicu svojim radnicima. Redefiniranjem poslovnih procesa i prilagodbom novim operativnim modelima upravljanja ljudskim resursima u 2020. godini, naglasak se stavlja na korištenje novih tehnologija, digitalizaciju, agilnost, dvosmjernu komunikaciju i brigu za zdravlje radnika, preuzimajući stratešku ulogu u provođenju navedenih promjena.

Ukupan broj zaposlenih u Društvu na dan 31.12.2020. godine bio je 382. Stopa fluktuacije u 2020. godini iznosila je 2,85%. Sukladno godišnjem planu zapošljavanja zaposleno je 9 radnika, od kojih 55% u osnovnim djelatnostima Društva, transportu i skladištenju nafte te u funkcionalnom području održavanja naftovoda. Pandemija izazvana koronakrizom ostavila je velike posljedice na tržište rada pa je u aktivnostima regrutacije i selekcije zamijećen trend većeg broja kandidata općenito, ali i kod određenih tehničkih struka koje su prijašnjih godina bile deficitarne.

Intenzivna transformacija radnog okruženja pokazala se kao izazov, ali i kao prilika za rast i razvoj. Tako je Služba ljudskih resursa tijekom 2020. godine započela s nizom novih projekata među kojima se kao

najveći ističe implementacija novog HRIS (Human Resource Information System) programskog rješenja za upravljanje podacima o ljudskim resursima koje povećava učinkovitost funkcionalnog područja upravljanja ljudskim resursima.

S obzirom na promjene koje se kontinuirano događaju u poslovnom okruženju te potrebi jačanja organizacijskih i individualnih kompetencija, implementirana je i suvremena digitalna platforma za distribuciju znanja, koja svim radnicima omogućuje učinkovitije i jednostavnije sudjelovanje na edukacijama.

U okviru Projekta Centar znanja JANAF implementiran je Mentorski sustav, kao jedna od sastavnica krovnog sustava upravljanja znanjem u kompaniji. Ciljevi i prednosti uvođenja formaliziranog mentorskog sustava su mnogobrojni i imaju utjecaj na više razina poslovnih procesa upravljanja ljudima i poslovnim rezultatima.

U područjima vezanim uz povećanje produktivnosti i učinkovitosti radnika, u studenom 2020. završio je petogodišnji ciklus procjene radnog učinka radnika koji je omogućio nagrade i napredovanja za radnike koji najviše pridonose izvrsnim rezultatima Društva. Aktivnosti sustava procjene radnog učinka, nagrađivanja i napredovanja, fokusirale su se i na poboljšanje interne komunikacije među radnicima, kao i na izgradnju partnerskog odnosa Uprave, menadžmenta i radnika kroz strukturirane povratne informacije o radnom učinku, mogućnostima razvoja karijere, edukaciji, rotacijama na radnim mjestima, međuorganizacijskoj suradnji kroz projekte te ostalim organizacijskim inicijativama koje su pridonijele boljem korištenju potencijala svakog pojedinca u timu.

Sustavnom brigom o radnicima JANAF se pozicionirao kao jedna od vodećih kompanija u provođenju obiteljski i socijalno odgovornih politika. Kako bi se svim zaposlenicima pružila potpora u uspostavljanju ravnoteže poslovnog i privatnog života, Društvo se 2016. godine priključilo Mamforce inicijativi te steklo osnovni certifikat Mamforce Company Standard. Tijekom 2018. godine provedena je procjena postojećih politika upravljanja ljudskim resursima i radnih praksi te je iste godine Društvo steklo puni status Mamforce Company Standard u kategoriji Change (posvećenost promjenama). Provedbom niza odgovornih politika i benefita olakšava se zaposlenim roditeljima usklađivanje privatnih i poslovnih obaveza s ciljem kreiranja obiteljski i rodno osviještene kulture međusobne podrške i poticajnog radnog okruženja kao temelja za nesmetani razvoj karijere bez obzira na roditeljstvo i rod. Za sljedeće razdoblje predviđena je izrada novog akcijskog plana poboljšanja politika i uvjeta rada kao i konkretnih mjera kojima se poboljšava kvaliteta života radnika.

Pandemija koronavirusa stavila je pred Društvo i neviđene izazove u pogledu prava na privatnost i zaštitu podataka. Služba ljudskih resursa, kao funkcionalno područje u kojem se obrađuje najširi spektar osobnih podataka, nastavlja provoditi aktivnosti kako bi održala pouzdanost u pogledu provedbe Opće uredbe o zaštiti podatka (GDPR).

Digitalizirano radno okruženje, novi koncept radnog mjesta, transparentna komunikacija, brže donošenje odluka, fleksibilnost trendovi su koji već duži niz godina funkcioniraju u svijetu. Okolnosti koje nitko nije mogao predvidjeti u 2020. godini trajno su promijenile prakse u upravljanju ljudskim resursima u

JANAF-u, ali i transformirale tradicionalno operativnu ulogu upravljanja ljudskim resursima u stratešku i partnersku, što nas dodatno obvezuje na provođenje daljnjih promjena koje će doprinijeti kako razvoju Društva, tako i profesionalnom i osobnom razvoju svakog radnika.

XI. Izjava o primjeni Kodeksa korporativnog upravljanja

Izjava o primjeni Kodeksa korporativnog upravljanja sastavljena je temeljem odredbi iz članka 272.p Zakona o trgovačkim društvima.

Kao dioničko društvo čije su dionice uvrštene u redovito tržište na Zagrebačkoj burzi d.d., Društvo od 2007. do 2020. godine dobrovoljno primjenjuje preporuke Kodeksa korporativnog upravljanja, kojeg su izradile Hrvatska agencija za nadzor financijskih usluga (HANFA) i Zagrebačka burza d.d., uz odstupanje od nekih preporuka i smjernica Kodeksa. Kodeks je objavljen na internetskim stranicama Zagrebačke burze d.d.

Osim navedenog Kodeksa, JANAF, kao društvo u većinskom vlasništvu Republike Hrvatske, dužno se pridržavati i odredbi iz Kodeksa korporativnog upravljanja trgovačkim društvima u kojima Republika Hrvatska ima dionice ili udjele, koji je donijela Vlada Republike Hrvatske, a koji je objavljen u Narodnim novinama br. 132 od 29. prosinca 2017. godine. Zahtjevi u oba Kodeksa su većinom usklađeni što znači da se niže navedena odstupanja odnose na oba dokumenta.

Nadzorni odbor JANAF-a nije osnovao komisiju za imenovanja i komisiju za nagrađivanje iz razloga što se članovi imenuju na osnovu rezultata provedenog javnog natječaja, a plaće i nagrade također su uvjetovane aktima Vlade RH te je Nadzorni odbor u svibnju 2020. godine donio Politiku primitaka članova Uprave i Nadzornog odbora Jadranskog naftovoda, dioničkog društva, za razdoblje 2020.-2023. godine, a koju je odobrila Glavna skupština Društva održana 02. srpnja 2020. godine. Nadzorni odbor je ustrojio Revizijski odbor. Detaljna obrazloženja vezana uz neprimjenjivanje odnosno odstupanje od pojedinih preporuka Kodeksa u 2020. godini Društvo je iznijelo u godišnjem upitniku koji je sastavni dio Kodeksa i koji se dostavlja Zagrebačkoj burzi d.d. zajedno s Godišnjim financijskim izvještajima radi javne objave. Uz preporuke Kodeksa, Uprava i Nadzorni odbor Društva ulažu pojačane napore u cilju uspostave adekvatnog korporativnog upravljanja i transparentnog informiranja, uvažavajući ustroj i organizaciju Društva, strategiju i poslovne ciljeve, raspored ovlasti i odgovornosti s posebnim naglaskom na djelotvorne postupke utvrđivanja, mjerenja i praćenja te izvještavanja o rizicima u poslovanju, kao i uspostavljanju odgovarajućih mehanizama unutarnjih kontrola.

Društvo je sastavilo konsolidirane financijske izvještaje za JANAF Grupu, koju čine JANAF i ovisna društva JANAF – upravljanje projektima d.o.o., Zagreb i JANAF-TERMINAL BROD d.o.o. Brod, Bosna i Hercegovina, u kojima je JANAF d.d. jedini udjeličar. Ovisna društva ostvaruju prihode isključivo iz odnosa s Maticom, te postoji potpuni nadzor u odnosu na postupak izrade konsolidiranih financijskih izvještaja.

Godišnji financijski izvještaji za JANAF Grupu i JANAF d.d. i Godišnje izvješće rukovodstva (Godišnje izvješće o stanju društva) čine jedinstveni Godišnji izvještaj.

XI.1. Značajni imatelji dionica i ograničenja prava iz dionica

U strukturi dioničara Društva većinski posredni imatelj dionica je Republika Hrvatska (Ministarstvo prostornoga uređenja, graditeljstva i državne imovine), putem izvanproračunskih fondova (Hrvatski zavod za mirovinsko osiguranje), dioničkog društva (HEP - Hrvatska elektroprivreda d.d.) i od 28. siječnja 2014. godine Centra za restrukturiranje i prodaju (CERP). Republika Hrvatska je imatelj neizravnog udjela od preko 83,9% temeljnog kapitala i glasačkih prava na glavnoj skupštini temeljem kojeg u cijelosti kontrolira Društvo.

Sve dionice su uplaćene u cijelosti i ne postoje ograničenja prava iz dionica.

XI.2. Pravila za imenovanje i opoziv Uprave, izmjenu Statuta i posebne ovlasti Uprave

U skladu sa Statutom JANAF-a Uprava se sastoji od jednog do tri člana, a odluku o broju članova donosi Nadzorni odbor. Nadzorni odbor imenuje Upravu nakon provedenog postupka izbora kandidata za članove Uprave putem javnog natječaja kojeg provodi nadležno Ministarstvo, a na temelju akta Vlade Republike Hrvatske kojim se završava postupak izbora kandidata, na razdoblje od četiri godine. Nakon isteka mandata predsjednik/član Uprave može ponovno biti imenovan predsjednikom/članom Uprave. Nadzorni odbor može opozvati predsjednika i članove Uprave prije isteka roka na koji su imenovani u slučajevima utvrđenim zakonom.

Ovlasti, dužnosti, odgovornosti i ograničenja Uprave u vođenju poslova Društva te zastupanju i predstavljanju Društva određene su Statutom.

Statut se može izmijeniti samo odlukom Glavne skupštine po proceduri propisanoj Zakonom o trgovačkim društvima.

XI.3. Sastav i djelovanje Nadzornog odbora

U skladu sa Zakonom o trgovačkim društvima i Statutom Društva temeljna dužnost Nadzornog odbora je nadzor nad vođenjem poslova Društva te imenovanje predsjednika i članova Uprave.

Od 18. prosinca 2020. članovi Nadzornog odbora su:

Biljana Bukić, predsjednica,

Žarko Stilin, zamjenik predsjednice,

Nina Ban Glasnović, član,

Nikolina Balen, član.

- Članu Nadzornog odbora, Igoru Blažinoviću, koji je u Nadzorni odbor imenovan od strane Radničkog vijeća Društva kao predstavnik radnika od 9. studenog 2018. i koji je stupio u mandat svog prethodnika, istekao je mandat 8. studenog 2020.
- Radničko vijeće Društva je 18. prosinca 2020. predstavnikom radnika u Nadzornom odboru imenovalo Nikolinu Balen.

XI.4. Sastav i djelovanje Uprave

Uprava Društva sastoji se od predsjednika i člana Uprave. Predsjednik Uprave predstavlja i zastupa Društvo samostalno i pojedinačno, a član Uprave zastupa Društvo zajedno s Predsjednikom Uprave. U skladu sa Zakonom o trgovačkim društvima i Statutom Društva, temeljna ovlast Uprave je vođenje poslova Društva te zastupanje i predstavljanje Društva prema trećima.

Uprava je dužna i ovlaštena poduzeti sve radnje i donositi odluke koje smatra potrebnim za uspješno vođenje poslova Društva što u osnovi podrazumijeva donošenje odluka u cilju ostvarivanja poslovne strategije, planova i programa rada Društva uz određena ograničenja propisana Statutom. Uprava Društva tako samo uz prethodnu suglasnost Nadzornog odbora može odlučivati o osnivanju trgovačkog društva, prodaji i kupnji dionica, raspolaganju s nekretninama čija vrijednost prelazi 4,0 milijuna kuna, uzimanju jamstva i izdavanju vrijednosnih papira preko iznosa od 8,0 milijuna kuna, usvajanju godišnjih i višegodišnjih planova poslovanja i investicijskih planova Društva, raskidu ili otkazu ugovora vezanih za skladištenje obveznih zaliha nafte i naftnih derivata, sklapanju poslova s povezanim osobama kada je to propisano zakonom i sl.

Od 10. veljače 2012. godine do 11. veljače 2020. godine Uprava JANAF-a d.d. djelovala je u sastavu:

Predsjednik Uprave: dr.sc. Dragan Kovačević

Članovi Uprave: Jakša Marasović

Bruno Šarić

Od 12. veljače 2020. godine do 25. rujna 2020. godine Uprava JANAF-a d.d. djelovala je u sastavu:

Predsjednik Uprave: dr.sc. Dragan Kovačević

Članovi Uprave: mr.sc. Stjepan Adanić

Vladislav Veselica

Od 25. rujna 2020. godine Upravu JANAF-a d.d. čine:

Predsjednik Uprave: mr.sc. Stjepan Adanić

Član Uprave: Vladislav Veselica

XI.5. Opis načina rada Glavne skupštine

Glavnu skupštinu Društva čine dioničari. Jedna dionica daje pravo na jedan glas u Glavnoj skupštini. Dioničari na Glavnoj skupštini sudjeluju osobno ili preko zastupnika, odnosno punomoćnika. Glavna skupština Društva saziva se u slučajevima određenim zakonom i Statutom Društva i po potrebi, kada to zahtijevaju interesi Društva. Glavnu skupštinu Društva, u pravilu, saziva Uprava Društva. Poziv i dnevni red za skupštinu objavljuju se na internetskim stranicama Društva te na internetskim stranicama na kojima se nalazi Sudski registar te na web stranicama Zagrebačke burze, najkasnije 30 dana prije dana njezina održavanja. Dioničari prijavljuju sudjelovanje na Glavnoj skupštini Društva najkasnije 6 dana prije dana održavanja iste.

Glavna skupština Društva može valjano raditi i donositi odluke ako sjednici prisustvuju dioničari koji zajedno raspoložu s 50% + 1 glas u Glavnoj skupštini od ukupnog broja glasova. Glavnu skupštinu vodi predsjednik Glavne skupštine, a u njegovoj odsutnosti predsjednik Nadzornog odbora. Predsjednik Glavne skupštine bira se na 4 godine. Predsjednik Glavne skupštine otvara sjednicu, rukovodi njezinim radom, otvara i zaključuje rasprave, stavlja na glasovanje prijedloge odluka i zaključuje sjednicu. Glasuje se javno, a odluka se smatra donesenom ako je za nju dana većina glasova prisutnih dioničara osim ako Zakonom ili Statutom Društva za pojedina pitanja nije utvrđena druga većina.

JADRANSKI NAFTOVOD, dioničko društvo**Zagreb, Miramarska cesta 24**

Temeljem odredbi iz članka 462. stavak 2. točka 3. Zakona o tržištu kapitala, a u skladu s odredbom iz članka 19. stavka 11. i 12. Zakona o računovodstvu, Uprava dioničkog društva, Jadranski naftovod daje

Izjavu osoba odgovornih za sastavljanje godišnjeg izvještaja

- I. Prema našem najboljem saznanju godišnji financijski izvještaji za razdoblje od 1. siječnja do 31. prosinca 2020. godine, za JANAF d.d. i JANAF GRUPU, sastavljeni uz primjenu odgovarajućih standarda financijskog izvještavanja, daju cjelovit i istinit prikaz imovine i obveza, financijskog položaja, dobiti ili gubitka i poslovanja Društva.
- II. Godišnje izvješće rukovodstva (Godišnje izvješće o stanju društva) za razdoblje od 1. siječnja do 31. prosinca 2020. godine sadrži objektivan prikaz razvoja i rezultata poslovanja i položaja Društva, uz opis najznačajnijih rizika i neizvjesnosti kojima je Društvo izloženo.

Upravu Društva čine:

Predsjednik Uprave

mr.sc. Stjepan Adanić

Član Uprave

Vladislav Veselica



U Zagrebu, 10. ožujka 2021. godine



**Konsolidirani i nekonsolidirani
financijski izvještaji za godinu završenu
na dan 31. prosinca 2020. godine
zajedno s izvještajem neovisnog revizora
za JANAF GRUPU
i za društvo JANAF D.D.**

Zagreb, 10. ožujka 2021. godine

	<i>Stranica</i>
Odgovornost za konsolidirane i nekonsolidirane financijske izvještaje	1
Izvještaj neovisnog revizora	2-8
Konsolidirani izvještaj o sveobuhvatnoj dobiti JANAF GRUPE	9
Nekonsolidirani izvještaj o sveobuhvatnoj dobiti društva JANAF D.D.	10
Konsolidirani izvještaj o financijskom položaju JANAF GRUPE	11
Nekonsolidirani izvještaj o financijskom položaju društva JANAF D.D.	12
Konsolidirani izvještaj o novčanim tokovima JANAF GRUPE	13
Nekonsolidirani izvještaj o novčanim tokovima društva JANAF D.D.	14
Konsolidirani izvještaj o promjenama vlasničke glavnice JANAF GRUPE	15
Nekonsolidirani izvještaj o promjenama vlasničke glavnice društva JANAF D.D.	16
Bilješke uz financijske izvještaje	17-75
Dodatak „Standardni godišnji financijski izvještaji“	76-86

Odgovornost za konsolidirane i nekonsolidirane financijske izvještaje

Temeljem Zakona o računovodstvu Republike Hrvatske, Uprava je dužna osigurati da konsolidirani i nekonsolidirani financijski izvještaji za svaku financijsku godinu budu pripremljeni u skladu s Međunarodnim standardima financijskog izvještavanja (skraćeno: "MSFI") koje je usvojila Europska Unija, tako da daju istinitu i objektivnu sliku financijskog stanja i rezultata poslovanja u dioničkom društvu Jadranski naftovod d.d., Zagreb (u nastavku „JANAF D.D.“ i „Društvo“) i u JANAF GRUPI koju čine JANAF D.D. i njegova ovisna društva (u nastavku pod zajedničkim nazivom „Grupa“) za to razdoblje.

Nakon provedenih istraživanja, Uprava razumno očekuje da Grupa i Društvo imaju odgovarajuća sredstva za nastavak poslovanja u doglednoj budućnosti. Iz navedenog razloga, Uprava i dalje prihvaća načelo nastavka poslovanja pri izradi konsolidiranih i nekonsolidiranih financijskih izvještaja.

Pri izradi konsolidiranih i nekonsolidiranih financijskih izvještaja Uprava je odgovorna:

- da se odaberu i potom dosljedno primjenjuju odgovarajuće računovodstvene politike;
- da prosudbe i procjene budu razumne i oprezne;
- da se primjenjuju važeći računovodstveni standardi, a svako materijalno značajno odstupanje obznani i objasni u konsolidiranim i nekonsolidiranim financijskim izvještajima; te
- da se konsolidirani i nekonsolidirani financijski izvještaji pripreme po načelu nastavka poslovanja, osim ako je neprimjereno pretpostaviti da će Grupa i Društvo nastaviti svoje poslovne aktivnosti.

Uprava je odgovorna za vođenje ispravnih računovodstvenih evidencija, koje će u bilo koje doba s prihvatljivom točnošću odražavati financijski položaj i uspješnost poslovanja Grupe i Društva, kao i njihovu usklađenost s hrvatskim Zakonom o računovodstvu. Uprava je također odgovorna za čuvanje imovine Grupe i Društva, pa stoga i za poduzimanje razumnih mjera da bi se spriječile i otkrile pronevjere i ostale nezakonitosti.

Potpisali u ime Društva i Grupe:

mr. sc. Stjepan Adanić, Predsjednik Uprave

Vladislav Veselica, Član Uprave



Jadranski naftovod d.d.

Miramarska cesta 24

10000 Zagreb

Republika Hrvatska

10. ožujka 2021. godine

IZVJEŠĆE NEOVISNOG REVIZORA DIONIČARIMA DRUŠTVA JADRANSKI NAFTOVOD d.d.

Izvješće o reviziji konsolidiranih i nekonsolidiranih godišnjih financijskih izvještaja

Mišljenje

Obavili smo reviziju konsolidiranih i nekonsolidiranih godišnjih financijskih izvještaja Društva Jadranski naftovod d.d. (Društvo) i njegovih ovisnih društava (Grupa), koji obuhvaćaju konsolidirani i nekonsolidirani izvještaj o financijskom položaju na 31. prosinca 2020., konsolidirani i nekonsolidirani izvještaj o sveobuhvatnoj dobiti, konsolidirani i nekonsolidirani izvještaj o novčanim tokovima, konsolidirani i nekonsolidirani izvještaj o promjenama vlasničke glavnice za tada završenu godinu te konsolidirane i nekonsolidirane bilješke uz financijske izvještaje, uključujući i sažetak značajnih računovodstvenih politika.

Prema našem mišljenju, priloženi konsolidirani i nekonsolidirani godišnji financijski izvještaji *istinito i fer prikazuju* konsolidirani i nekonsolidirani financijski položaj Društva i Grupe na 31. prosinca 2020., njihovu konsolidiranu i nekonsolidiranu financijsku uspješnost i konsolidirane i nekonsolidirane novčane tokove za tada završenu godinu u skladu sa Zakonom o računovodstvu i Međunarodnim standardima financijskog izvještavanja (MSFI-ima) koji su utvrđeni od Europske komisije i objavljeni u službenom listu Europske unije.

Osnova za mišljenje

Obavili smo našu reviziju u skladu sa Zakonom o računovodstvu, Zakonom o reviziji i Međunarodnim revizijskim standardima (MRevS-ima). Naše odgovornosti prema tim standardima su detaljnije opisane u našem izvješću neovisnog revizora u *odjeljku o revizorovim odgovornostima za reviziju konsolidiranih i nekonsolidiranih godišnjih financijskih izvještaja*. Neovisni smo od Društva i Grupe u skladu s Kodeksom etike za profesionalne računovođe (IESBA Kodeks) i ispunili smo naše ostale etičke odgovornosti u skladu s IESBA Kodeksom. Vjerujemo da su revizijski dokazi koje smo dobili dostatni i primjereni da osiguraju osnovu za naše mišljenje.

Ključna revizijska pitanja

Ključna revizijska pitanja su ona pitanja koja su bila, po našoj profesionalnoj prosudbi, od najveće važnosti za našu reviziju konsolidiranih i nekonsolidiranih godišnjih financijskih izvještaja tekućeg razdoblja i uključuju prepoznate najznačajnije rizike značajnog pogrešnog prikazivanja uslijed pogreške ili prijevare s najvećim učinkom na našu strategiju revizije, raspored naših raspoloživih resursa i utrošak vremena angažiranog revizijskog tima. Tim pitanjima smo se bavili u kontekstu naše revizije konsolidiranih i nekonsolidiranih godišnjih financijskih izvještaja kao cjeline i pri formiranju našeg mišljenja o njima, i mi ne dajemo zasebno mišljenje o tim pitanjima.

Ključno revizijsko pitanje	Naši postupci tijekom revizije
<i>Mjerenje i vrednovanje tehnološke nafte</i>	
<p>U konsolidiranom i nekonsolidiranom izvještaju o financijskom položaju tehnološka nafta na 31. prosinca 2020. iznosi 259.542 tis. kn (vidjeti bilješke 2. i 13.). Tehnološka nafta potrebna je za normalno funkcioniranje sustava naftovoda.</p> <p>Na kraju godine mjerenje količina tehnološke nafte provodi neovisna kontrolna kuća. Promjena količina tijekom svake godine evidentira se na poziciji tehnološke nafte te viškova i manjkova. Za vrednovanje Društvo koristi povijesnu cijenu u trenutku stjecanja.</p> <p>Posebnu pažnju smo posvetili mjerenju i vrednovanju tehnološke nafte zbog prosudbi uključenih u njeno mjerenje.</p>	<p>Ocijenili smo metodologiju, objektivnost i stručnost angažirane kontrolne kuće pri procjeni količina tehnološke nafte.</p> <p>Pregledali smo ulazne podatke koje kontrolna kuća koristi pri izračunu.</p> <p>Pregledali smo ulazne podatke te metodologiju vrednovanja tehnološke nafte sa strane Uprave, također smo procijenili i razumnost pretpostavki Uprave.</p>
<i>Kapitalizacija troškova nekretnina, postrojenja i opreme</i>	
<p>Kapitalizirani troškovi nekretnina, postrojenja i opreme u 2020. godini iznose 358.337 tis. kn (vidjeti bilješke 2. i 13.).</p> <p>Bili smo fokusirani na ovu stavku obzirom na njenu značajnost za financijske izvještaje te činjenicu da je Društvo u intenzivnom investicijskom ciklusu.</p>	<p>Ocijenili smo razumnost pretpostavki kod priznavanja troškova kao imovine te testirali uzorak faktura za novonabavljena osnovna sredstva.</p> <p>Provjerili smo da je kapitalizacija troškova prestala u trenutku kada je imovina spremna za uporabu.</p> <p>Ocijenili smo razumnost procjena korisnog vijeka uporabe Društva i Grupe.</p>

Ostale informacije u godišnjem izvješću Društva i Grupe za 2020. godinu

Uprava je odgovorna za ostale informacije. Ostale informacije sadrže informacije uključene u godišnje izvješće, ali ne uključuju konsolidirane i nekonsolidirane godišnje financijske izvještaje i naše izvješće neovisnog revizora o njima.

Naše mišljenje o konsolidiranim i nekonsolidiranim godišnjim financijskim izvještajima ne obuhvaća ostale informacije, osim u razmjeru u kojem je to izričito navedeno u dijelu našeg izvješća neovisnog revizora pod naslovom *Izvješće o drugim zakonskim zahtjevima*, i mi ne izražavamo bilo koji oblik zaključka s izražavanjem uvjerenja o njima.

U vezi s našom revizijom konsolidiranih i nekonsolidiranih godišnjih financijskih izvještaja, naša je odgovornost pročitati ostale informacije i, u provođenju toga, razmotriti jesu li ostale informacije značajno proturječne konsolidiranim i nekonsolidiranim godišnjim financijskim izvještajima ili našim saznanjima stečenim u reviziji ili se drugačije čini da su značajno pogrešno prikazane. Ako, temeljeno na poslu kojeg smo obavili, zaključimo da postoji značajni pogrešni prikaz tih ostalih informacija, od nas se zahtijeva da izvijestimo tu činjenicu. U tom smislu mi nemamo ništa za izvijestiti.

Odgovornosti uprave i onih koji su zaduženi za upravljanje za konsolidirane i nekonsolidirane godišnje financijske izvještaje

Uprava je odgovorna za sastavljanje konsolidiranih i nekonsolidiranih godišnjih financijskih izvještaja koji daju istinit i fer prikaz u skladu s MSFI-ima koji su utvrđeni od strane Europske komisije i objavljeni u službenom listu Europske unije, i za one interne kontrole za koje uprava odredi da su potrebne za omogućavanje sastavljanja konsolidiranih i nekonsolidiranih godišnjih financijskih izvještaja koji su bez značajnog pogrešnog prikaza uslijed prijave ili pogreške.

U sastavljanju konsolidiranih i nekonsolidiranih godišnjih financijskih izvještaja, Uprava je odgovorna za procjenjivanje sposobnosti Društva da nastavi s poslovanjem po pretpostavci vremenski neograničenog poslovanja, objavljivanje, ako je primjenjivo, pitanja povezanih s vremenski neograničenim poslovanjem i korištenje računovodstvene osnove utemeljene na vremenskoj neograničenosti poslovanja, osim ako Uprava namjerava ili likvidirati Društvo ili prekinuti poslovanje ili nema realne alternative nego da to učini.

Oni koji su zaduženi za upravljanje su odgovorni za nadziranje procesa financijskog izvještavanja koji je ustanovilo Društvo i Grupa.

Revizorove odgovornosti za reviziju konsolidiranih i nekonsolidiranih godišnjih financijskih izvještaja

Naši ciljevi su steći razumno uvjerenje o tome jesu li konsolidirani i nekonsolidirani godišnji financijski izvještaji kao cjelina bez značajnog pogrešnog prikaza uslijed prijevare ili pogreške i izdati izvješće neovisnog revizora koje uključuje naše mišljenje. Razumno uvjerenje je viša razina uvjerenja, ali nije garancija da će revizija obavljena u skladu s MRevS-ima uvijek otkriti značajno pogrešno prikazivanje kada ono postoji. Pogrešni prikazi mogu nastati uslijed prijevare ili pogreške i smatraju se značajnima ako se razumno može očekivati da, pojedinačno ili u zbroju, utječu na ekonomske odluke korisnika donijete na osnovi tih konsolidiranih i nekonsolidiranih godišnjih financijskih izvještaja.

Kao sastavni dio revizije u skladu s MRevS-ima, stvaramo profesionalne prosudbe i održavamo profesionalni skepticizam tijekom revizije. Mi također:

- prepoznavamo i procjenjujemo rizike značajnog pogrešnog prikaza konsolidiranih i nekonsolidiranih godišnjih financijskih izvještaja, zbog prijevare ili pogreške, oblikujemo i obavljamo revizijske postupke kao reakciju na te rizike i pribavljamo revizijske dokaze koji su dostatni i primjereni da osiguraju osnovu za naše mišljenje. Rizik neotkrivanja značajnog pogrešnog prikaza nastalog uslijed prijevare je veći od rizika nastalog uslijed pogreške, jer prijevare može uključiti tajne sporazume, krivotvorenje, namjerno ispuštanje, pogrešno prikazivanje ili zaobilaženje internih kontrola.
- stječemo razumijevanje internih kontrola relevantnih za reviziju kako bismo oblikovali revizijske postupke koji su primjereni u danim okolnostima, ali ne i za svrhu izražavanja mišljenja o učinkovitosti internih kontrola Društva i Grupe.
- ocjenjujemo primjerenost korištenih računovodstvenih politika i razumnost računovodstvenih procjena i povezanih objava koje je stvorila Uprava.
- zaključujemo o primjerenosti korištene računovodstvene osnove utemeljene na vremenskoj neograničenosti poslovanja koju koristi Uprava i, temeljeno na pribavljenim revizijskim dokazima, zaključujemo o tome postoji li značajna neizvjesnost u vezi s događajima ili okolnostima koji mogu stvarati značajnu sumnju u sposobnost Društva i Grupe da nastavi s poslovanjem po pretpostavci vremenski neograničenog poslovanja. Ako zaključimo da postoji značajna neizvjesnost, od nas se zahtijeva da skrenemo pozornost u našem izvješću neovisnog revizora na povezane objave u konsolidiranim i nekonsolidiranim godišnjim financijskim izvještajima ili, ako takve objave nisu odgovarajuće, da modificiramo naše mišljenje. Naši zaključci se temelje na revizijskim dokazima pribavljenim sve do datuma našeg izvješća neovisnog revizora. Međutim, budući događaji ili uvjeti mogu uzrokovati da Društvo ili Grupa prekinu s nastavljanjem poslovanja po pretpostavci vremenski neograničenog poslovanja.
- ocjenjujemo cjelokupnu prezentaciju, strukturu i sadržaj konsolidiranih i nekonsolidiranih godišnjih financijskih izvještaja, uključujući i objave, kao i odražavaju li konsolidirani i nekonsolidirani godišnji financijski izvještaji transakcije i događaje na kojima su zasnovani na način kojim se postiže fer prezentacija.

Mi komuniciramo s onima koji su zaduženi za upravljanje u vezi s, između ostalih pitanja, planiranim djelokrugom i vremenskim rasporedom revizije i važnim revizijskim nalazima, uključujući i u vezi sa značajnim nedostacima u internim kontrolama koji su otkriveni tijekom naše revizije.

Mi također dajemo izjavu onima koji su zaduženi za upravljanje da smo postupili u skladu s relevantnim etičkim zahtjevima u vezi s neovisnošću i da ćemo komunicirati s njima o svim odnosima i drugim pitanjima za koja se može razumno smatrati da utječu na našu neovisnost, kao i, gdje je primjenjivo, o povezanim zaštitama.

Između pitanja o kojima se komunicira s onima koji su zaduženi za upravljanje, mi određujemo ona pitanja koja su od najveće važnosti u reviziji konsolidiranih i nekonsolidiranih godišnjih financijskih izvještaja tekućeg razdoblja i stoga su ključna revizijska pitanja. Mi opisujemo ta pitanja u našem izvješću neovisnog revizora, osim ako zakon ili regulativa sprječava javno objavljivanje pitanja ili kada odlučimo, u iznimno rijetkim okolnostima, da pitanje ne treba priopćiti u našem izvješću neovisnog revizora jer se razumno može očekivati da bi negativne posljedice priopćavanja nadmašile dobrobiti javnog interesa od takvog priopćavanja.

Izvešće o drugim zakonskim zahtjevima

Izvešće temeljem zahtjeva iz Uredbe (EU) br. 537/2014

1. Na 2. srpnja 2020. godine imenovala nas je Glavna skupština temeljem prijedloga Nadzornog odbora da obavimo reviziju konsolidiranih i nekonsolidiranih godišnjih financijskih izvještaja za 2020. godinu. Na datum ovog izvješća neprekinuto smo angažirani u obavljanju zakonskih revizija Društva i Grupe od revizije konsolidiranih i nekonsolidiranih godišnjih financijskih izvještaja Društva i Grupe za 2018. godinu do revizije konsolidiranih i nekonsolidiranih godišnjih financijskih izvještaja Društva i Grupe za 2020. godinu što ukupno iznosi 3 godine.
2. Osim pitanja koja smo u našem izvješću neovisnog revizora naveli kao ključna revizijska pitanja unutar podnaslova *Izvešće o reviziji konsolidiranih i nekonsolidiranih godišnjih financijskih izvještaja* nemamo ništa za izvijestiti u vezi s točkom (c) članka 10. Uredbe (EU) br. 537/2014.
3. Našom zakonskom revizijom konsolidiranih i nekonsolidiranih godišnjih financijskih izvještaja Društva i Grupe za 2020. godinu sposobni smo otkriti nepravilnosti, uključujući i prijevaru sukladno Odjeljku 225 *Reagiranje na nepoštivanje zakona i regulativa* IESBA Kodeksa koji od nas zahtijeva da pri obavljanju revizijskog angažmana sagledamo je li Društvo i Grupa poštivali zakone i regulative za koje je opće priznato da imaju izravni učinak na određivanje značajnih iznosa i objava u njihovim konsolidiranim i nekonsolidiranim godišnjim financijskim izvještajima, kao i druge zakone i regulative koji nemaju izravni učinak na određivanje značajnih iznosa i objava u njihovim konsolidiranim i nekonsolidiranim godišnjim financijskim izvještajima, ali poštivanje kojih može biti ključno za operativne aspekte poslovanja Društva i Grupe, njegovu sposobnost da nastavi s vremenski neograničenim poslovanjem ili da izbjegne značajne kazne.

Osim u slučaju kada naiđemo na, ili saznamo za, nepoštivanje nekog od prethodno navedenih zakona ili regulativa koje je očigledno beznačajno, prema našoj prosudbi njegovog sadržaja i utjecaja, financijskog ili drugačijeg, za Društvo i Grupu, njegove dionike i širu javnost, dužni smo o tome obavijestiti Društvo i Grupu i tražiti da istraži taj slučaj i poduzme primjerene mjere za rješavanje nepravilnosti te za sprečavanje ponovnog pojavljivanja tih nepravilnosti u budućnosti. Ako Društvo i Grupa sa stanjem na datum revidirane bilance ne isprave nepravilnosti temeljem kojih su nastali pogrešni prikazi u revidiranim konsolidiranim i nekonsolidiranim godišnjim financijskim izvještajima koji su kumulativno jednaki ili veći od iznosa značajnosti za financijske izvještaje kao cjelinu od nas se zahtijeva da modificiramo naše mišljenje u izvješću neovisnog revizora.

U reviziji konsolidiranih i nekonsolidiranih godišnjih financijskih izvještaja Društva i Grupe za 2020. godinu odredili smo značajnost za financijske izvještaje kao cjelinu u iznosu od 28.811 tis. kn koji predstavlja približno 10% dobiti poslije oporezivanja zbog fokusa dioničara na taj pokazatelj.

4. Naše revizijsko mišljenje dosljedno je s Dodatnim izvješćem za Revizijski odbor Društva sastavljenim sukladno odredbama iz članka 11. Uredbe (EU) br. 537/2014.
5. Tijekom razdoblja između početnog datuma revidiranih konsolidiranih i nekonsolidiranih godišnjih financijskih izvještaja Društva i Grupe za 2020. godinu i datuma ovog Izvješća nismo pružali Društvu ni društvima koja su pod njegovom kontrolom zabranjene nerevizorske usluge i nismo u poslovnoj godini prije prethodno navedenog razdoblja pružali usluge osmišljavanja i implementacije postupaka internih kontrola ili upravljanja rizicima povezanih s pripremom i/ili kontrolom financijskih informacija ili osmišljavanja i implementacije tehnoloških sustava za financijske informacije, te smo u obavljanju revizije sačuvali neovisnost u odnosu na Društvo i Grupu.

Izvešće temeljem zahtjeva iz Zakona o računovodstvu

1. Prema našem mišljenju, temeljeno na poslovima koje smo obavili tijekom revizije, informacije u priloženom izvješću posloводства Društva i Grupe za 2020. godinu usklađene su s priloženim konsolidiranim i nekonsolidiranim godišnjim financijskim izvještajima Društva i Grupe za 2020. godinu.
2. Prema našem mišljenju, temeljeno na poslovima koje smo obavili tijekom revizije, priloženo izvješće posloводства Društva i Grupe za 2020. godinu je sastavljeno u skladu sa Zakonom o računovodstvu.
3. Na temelju poznavanja i razumijevanja poslovanja Društva i Grupe te njihovog okruženja stečenog u okviru revizije, nismo ustanovili da postoje značajni pogrešni prikazi u priloženom izvješću posloводства Društva i Grupe.
4. Prema našem mišljenju, temeljeno na poslovima koje smo obavili tijekom revizije, izjava o primjeni kodeksa korporativnog upravljanja, uključena u godišnje izvješće Društva i Grupe za 2020. godinu, je u skladu sa zahtjevima navedenim u članku 22. točkama 3. i 4. Zakona o računovodstvu.
5. Izjava o primjeni kodeksa korporativnog upravljanja, uključena u godišnje izvješće Društva i Grupe za 2020. godinu, uključuje informacije iz članka 22. točaka 1., 2., 5., 6. i 7. Zakona o računovodstvu.

Angažirani partner u reviziji koja ima za posljedicu ovo izvješće neovisnog revizora je Dragan Rudan.

U Zagrebu, 10. ožujka 2021.

UHY RUDAN d.o.o. za porezno savjetovanje i reviziju


Ilica 213

10 000 Zagreb

Republika Hrvatska

UHY RUDAN d.o.o.
za porezno savjetovanje i reviziju
Z A G R E B, Ilica 213

Mr. sc. Dragan Rudan



Direktor i ovlaštenu revizor

Konsolidirani izvještaj o sveobuhvatnoj dobiti **JANAF GRUPE**

Za godinu koja je završila na dan 31. prosinca 2020. godine

(Svi iznosi su izraženi u tisućama kuna)

	Bilješka	2020.	2019.
POSLOVNI PRIHODI		778.608	695.953
Prihod od prodaje	3	765.626	668.677
Ostali prihodi	4	12.982	27.276
POSLOVNI RASHODI		(421.257)	(390.618)
Materijalni troškovi	5	(122.357)	(121.278)
Troškovi osoblja	6	(83.527)	(82.168)
Amortizacija	7	(177.606)	(147.252)
Ostali troškovi	8	(26.474)	(27.352)
Vrijednosno usklađivanje dugotrajne i kratkotrajne imovine		(1.601)	(776)
Rezerviranja	8	(3.859)	(1.214)
Ostali poslovni rashodi	8	(5.833)	(10.578)
DOBIT IZ POSLOVNIH AKTIVNOSTI		357.351	305.335
FINANCIJSKI PRIHODI	9	11.390	18.320
FINANCIJSKI RASHODI	9	(17.182)	(3.755)
DOBIT/GUBITAK IZ FINANCIJSKOG POSLOVANJA	9	(5.792)	14.565
UKUPNI PRIHODI		789.998	714.273
UKUPNI RASHODI		(438.439)	(394.373)
DOBIT RAZDOBLJA		351.559	319.900
POREZ NA DOBIT	10	63.456	57.935
DOBIT POSLIJE OPOREZIVANJA		288.103	261.965
Ostala sveobuhvatna dobit		-	-
UKUPNA SVEOBUH VATNA DOBIT		288.103	261.965
Zarada po dionici (u kn)	21	285,91	259,97

Popratne bilješke čine sastavni dio ovih konsolidiranih financijskih izvještaja.

Nekonsolidirani izvještaj o sveobuhvatnoj dobiti **JANAF D.D.**

Za godinu koja je završila na dan 31. prosinca 2020. godine

(Svi iznosi su izraženi u tisućama kuna)

	Bilješka	2020.	2019.
POSLOVNI PRIHODI		778.647	696.005
Prihod od prodaje	3	765.612	668.677
Ostali prihodi	4	13.035	27.328
POSLOVNI RASHODI		(421.304)	(390.751)
Materijalni troškovi	5	(124.784)	(123.843)
Troškovi osoblja	6	(81.362)	(80.076)
Amortizacija	7	(177.606)	(147.251)
Ostali troškovi	8	(26.267)	(27.071)
Vrijednosno usklađivanje dugotrajne i kratkotrajne imovine		(1.601)	(775)
Rezerviranja	8	(3.859)	(1.214)
Ostali poslovni rashodi	8	(5.825)	(10.521)
DOBIT IZ POSLOVNIH AKTIVNOSTI		357.343	305.254
FINANCIJSKI PRIHODI	9	11.390	18.320
FINANCIJSKI RASHODI	9	(17.182)	(3.755)
DOBIT/GUBITAK IZ FINANCIJSKOG POSLOVANJA	9	(5.792)	14.565
UKUPNI PRIHODI		790.037	714.325
UKUPNI RASHODI		(438.486)	(394.506)
DOBIT RAZDOBLJA		351.551	319.819
POREZ NA DOBIT	10	63.445	57.909
DOBIT POSLIJE OPOREZIVANJA		288.106	261.910
Ostala sveobuhvatna dobit		-	-
UKUPNA SVEOBUH VATNA DOBIT		288.106	261.910
Zarada po dionici (u kn)	21	285,92	259,92

Popratne bilješke čine sastavni dio ovih nekonsolidiranih financijskih izvještaja.

Konsolidirani izvještaj o financijskom položaju JANAF GRUPE

Na dan 31. prosinca 2020. godine

(Svi iznosi su izraženi u tisućama kuna)

AKTIVA	Bilješka	2020.	2019.
DUGOTRAJNA IMOVINA		4.321.420	4.019.230
NEMATERIJALNA IMOVINA:		159.775	129.409
Koncesije, licence, software i ostala prava	11	153.437	124.397
Imovina s pravom korištenja	12	6.338	5.012
NEKRETNINE, POSTROJENJA I OPREMA	13	4.107.318	3.836.126
FINANCIJSKA IMOVINA:	14	50.000	50.000
Ulaganja u ovisna društva	14,29	-	-
Ostala dugotrajna financijska imovina	14	50.000	50.000
POTRAŽIVANJA		71	87
ODGOĐENA POREZNA IMOVINA	10	4.256	3.608
KRA TKOTRAJNA IMOVINA		473.250	603.690
ZALIHE	15	22.911	19.384
POTRAŽIVANJA:		87.488	120.686
Potraživanja od povezanih poduzeća	29	-	-
Potraživanja od kupaca	16	86.047	92.553
Potraživanja od zaposlenika i članova poduzetnika	16	25	15
Potraživanja od države i drugih institucija	16	241	27.142
Ostala potraživanja	16	1.175	976
FINANCIJSKA IMOVINA	14	36.835	47.216
NOVAC I NOVČANI EKVIVALENTI	17	326.016	416.404
OSTALA IMOVINA		3.800	1.470
		477.050	605.160
UKUPNA AKTIVA		4.798.470	4.624.390
PASIVA			
KAPITAL I REZERVE		4.567.048	4.353.631
TEMELJNI KAPITAL	18	2.952.438	2.952.438
KAPITALNE REZERVE	19	54	54
REZERVE IZ DOBITI	19	754.237	616.739
ZADRŽANA DOBIT	20	572.216	522.435
DOBIT TEKUĆE GODINE	21	288.103	261.965
REZERVIRANJA	22	17.447	14.655
DUGOROČNE OBVEZE:		83.117	88.203
Dugoročni dio obveza za imovinu s pravom korištenja	12	4.689	3.248
Ostale dugoročne obveze	23	78.428	84.955
KRA TKOROČNE OBVEZE:		127.947	161.109
Kratkoročni dio obveza za imovinu s pravom korištenja	12	1.784	1.851
Obveze prema dobavljačima i ostale obveze	24	126.163	159.258
OSTALE OBVEZE	25	2.911	6.792
		130.858	167.901
UKUPNA PASIVA		4.798.470	4.624.390

Popratne bilješke čine sastavni dio ovih konsolidiranih financijskih izvještaja.

Nekonsolidirani izvještaj o financijskom položaju društva JANAF D.D.

Na dan 31. prosinca 2020. godine

(Svi iznosi su izraženi u tisućama kuna)

AKTIVA	Bilješka	2020.	2019.
DUGOTRAJNA IMOVINA		4.324.265	4.022.012
NEMATERIJALNA IMOVINA:		159.775	129.409
Koncesije, licence, software i ostala prava	11	153.437	124.397
Imovina s pravom korištenja	12	6.338	5.012
NEKRETNINE, POSTROJENJA I OPREMA	13	4.109.965	3.838.727
FINANCIJSKA IMOVINA:	14	50.198	50.181
Ulaganja u ovisna društva	14,29	198	181
Ostala dugotrajna financijska imovina	14	50.000	50.000
POTRAŽIVANJA		71	87
ODGOĐENA POREZNA IMOVINA	10	4.256	3.608
KRATKOTRAJNA IMOVINA		470.780	600.808
ZALIHE	15	22.911	19.384
POTRAŽIVANJA:		87.242	120.418
Potraživanja od povezanih poduzeća	29	5	5
Potraživanja od kupaca	16	86.037	92.553
Potraživanja od zaposlenika i članova poduzetnika	16	7	15
Potraživanja od države i drugih institucija	16	21	26.915
Ostala potraživanja	16	1.172	930
FINANCIJSKA IMOVINA	14	36.834	47.214
NOVAC I NOVČANI EKVIVALENTI	17	323.793	413.792
OSTALA IMOVINA		3.794	1.463
		474.574	602.271
UKUPNA AKTIVA		4.798.839	4.624.283
PASIVA			
KAPITAL I REZERVE		4.566.822	4.353.363
TEMELJNI KAPITAL	18	2.952.438	2.952.438
KAPITALNE REZERVE	19	54	54
REZERVE IZ DOBITI	19	754.242	616.739
ZADRŽANA DOBIT	20	571.982	522.222
DOBIT TEKUĆE GODINE	21	288.106	261.910
REZERVIRANJA	22	17.447	14.655
DUGOROČNE OBVEZE:		83.117	88.203
Dugoročni dio obveza za imovinu s pravom korištenja	12	4.689	3.248
Ostale dugoročne obveze	23	78.428	84.955
KRATKOROČNE OBVEZE:		128.542	161.270
Kratkoročni dio obveza za imovinu s pravom korištenja	12	1.784	1.851
Obveze prema dobavljačima i ostale obveze	24	126.758	159.419
OSTALE OBVEZE	25	2.911	6.792
		131.453	168.062
UKUPNA PASIVA		4.798.839	4.624.283

Popratne bilješke čine sastavni dio ovih nekonsolidiranih financijskih izvještaja.

Konsolidirani izvještaj o novčanim tokovima **JANAF GRUPE**

Za godinu završenu na dan 31. prosinca 2020. godine

(Svi iznosi su izraženi u tisućama kuna)

	Bilješka	2020.	2019.
Poslovne aktivnosti			
Dobit tekuće godine		288.103	261.965
<i>Usklađena za:</i>			
Porez na dobit	10	63.456	57.935
Amortizaciju nekretnina, postrojenja i opreme	7	154.375	127.654
Amortizaciju nematerijalne imovine	7	20.957	17.250
Amortizacija za imovinu s pravom korištenja		2.274	2.348
Viškovi i neotpisana vrijednost dugotrajne imovine	11,13	(7.876)	(7.373)
Promjena rezerviranja, neto	22	3.277	471
Prihod od kamata	9	(671)	(5.083)
Rashodi od kamata za najmove	9	213	217
Tečajne razlike zajmova	9	(6.526)	2.309
Novčani tijek iz poslovanja prije promjena u obrtnom kapitalu	9	517.582	457.693
Smanjenje/(povećanje) potraživanja	16	33.198	(64.009)
Smanjenje/(povećanje) obveza	24,25	(30.936)	19.696
Povećanje/(smanjenje) zaliha	15	(3.527)	2.066
Ostala smanjenje/(povećanje) potraživanja		(11.202)	16.062
Novac ostvaren poslovanjem		505.115	431.508
Plaćeni predujmovi poreza na dobit		(62.191)	(72.170)
Neto novac ostvaren poslovnim aktivnostima		442.924	359.338
Investicijske aktivnosti			
Primici od kamata		914	6.149
Izdaci za nabavu nekretnina, postrojenja i opreme	13	(417.737)	(408.984)
Izdaci za kupnju nematerijalne imovine	11	(49.996)	(21.477)
(Smanjenje)/povećanje depozita i ostale fin. imovine	14	10.380	128.748
Neto novac korišten u investicijskim aktivnostima		(456.439)	(295.564)
Financijske aktivnosti			
Izdaci za isplatu dividendi		(74.647)	(86.569)
Obveze po najmovima		(2.226)	(2.272)
Neto novac korišten u financijskim aktivnostima		(76.873)	(88.841)
Neto (smanjenje) novca i novčanih ekvivalenata	17	(90.388)	(25.067)
Novac i novčani ekvivalenti na početku godine	17	416.404	441.471
Novac i novčani ekvivalenti na kraju godine	17	326.016	416.404

Popratne bilješke čine sastavni dio ovih konsolidiranih financijskih izvještaja.

Nekonsolidirani izvještaj o novčanim tokovima društva **JANAF D.D.**

Za godinu završenu na dan 31. prosinca 2020. godine

(Svi iznosi su izraženi u tisućama kuna)

	Bilješka	2020.	2019.
Poslovne aktivnosti			
Dobit tekuće godine		288.106	261.910
<i>Usklađena za:</i>			
Porez na dobit	10	63.445	57.909
Amortizaciju nekretnina, postrojenja i opreme	7	154.375	127.653
Amortizaciju nematerijalne imovine	7	20.957	17.250
Amortizacija za imovinu s pravom korištenja		2.274	2.348
Viškovi i neotpisana vrijednost dugotrajne imovine	11,13	(7.876)	(7.373)
Promjena rezerviranja, neto	22	3.277	471
Prihod od kamata	9	(671)	(5.083)
Rashodi od kamata za najmove	9	213	217
Tečajne razlike zajmova	9	(6.526)	2.309
Novčani tijek iz poslovanja prije promjena u obrtnom kapitalu	9	517.574	457.611
Smanjenje/(povećanje) potraživanja	16	33.176	(63.990)
Smanjenje/(povećanje) obveza	24,25	(30.502)	19.595
Povećanje/(smanjenje) zaliha	15	(3.527)	2.066
Ostala smanjenje/(povećanje) potraživanja		(11.217)	16.035
Novac ostvaren poslovanjem		505.504	431.317
Plaćeni predujmovi poreza na dobit		(62.191)	(72.144)
Neto novac ostvaren poslovnim aktivnostima		443.313	359.173
Investicijske aktivnosti			
Primici od kamata		914	6.149
Izdaci za nabavu nekretnina, postrojenja i opreme	13	(417.737)	(408.984)
Izdaci za kupnju nematerijalne imovine	11	(49.996)	(21.477)
(Smanjenje)/povećanje depozita i ostale fin. imovine	14	10.380	128.748
Neto novac korišten u investicijskim aktivnostima		(456.439)	(295.564)
Financijske aktivnosti			
Izdaci za isplatu dividendi		(74.647)	(86.569)
Obveze po najmovima		(2.226)	(2.272)
Neto novac korišten u financijskim aktivnostima		(76.873)	(88.841)
Neto (smanjenje) novca i novčanih ekvivalenata	17	(89.999)	(25.232)
Novac i novčani ekvivalenti na početku godine	17	413.792	439.024
Novac i novčani ekvivalenti na kraju godine	17	323.793	413.792

Popratne bilješke čine sastavni dio ovih nekonsolidiranih financijskih izvještaja.

Konsolidirani izvještaj o promjenama vlasničke glavnice **JANAF GRUPE**

Za godinu završenu na dan 31. prosinca 2020. godine

(Svi iznosi su izraženi u tisućama kuna)

	Dionički kapital	Zakonske pričuve	Kapitalne pričuve	Ostale pričuve	Dobit tekuće godine	Zadržana dobit	Ukupno
1. siječnja 2019. godine	2.952.438	82.016	54	375.258	304.141	464.368	4.178.275
Tečajna razlika iz preračuna inozemnog poslovanja	-	-	-	-	1	-	1
Ukupna sveobuhvatna dobit	-	-	-	-	261.965	-	261.965
Raspored dobiti iz 2018. godine	-	15.188	-	144.277	(217.548)	58.067	(16)
Isplaćena dividenda	-	-	-	-	(86.569)	-	(86.569)
Isplate iz dobiti	-	-	-	-	(25)	-	(25)
1. siječnja 2020. godine	2.952.438	97.204	54	519.535	261.965	522.435	4.353.631
Tečajna razlika iz preračuna inozemnog poslovanja	-	-	-	(5)	6	3	4
Ukupna sveobuhvatna dobit	-	-	-	-	288.103	-	288.103
Raspored dobiti iz 2019. godine	-	13.096	-	124.407	(187.299)	49.778	(18)
Isplaćena dividenda	-	-	-	-	(74.647)	-	(74.647)
Isplate iz dobiti	-	-	-	-	(25)	-	(25)
31. prosinca 2020. godine	2.952.438	110.300	54	643.937	288.103	572.216	4.567.048

Popratne bilješke čine sastavni dio ovih konsolidiranih financijskih izvještaja.

Nekonsolidirani izvještaj o promjenama vlasničke glavnice društva **JANAF D.D.**

Za godinu završenu na dan 31. prosinca 2020. godine

(Svi iznosi su izraženi u tisućama kuna)

	Dionički kapital	Zakonske pričuve	Kapitalne pričuve	Ostale pričuve	Dobit tekuće godine	Zadržana dobit	Ukupno
1. siječnja 2019. godine	2.952.438	82.016	54	375.258	303.743	464.513	4.178.022
Ukupna sveobuhvatna dobit	-	-	-	-	261.910	-	261.910
Raspored dobiti iz 2018. godine	-	-	-	-	(86.569)	-	(86.569)
Povećanje temeljnog kapitala	-	15.188	-	144.277	(217.174)	57.709	-
1. siječnja 2020. godine	2.952.438	97.204	54	519.535	261.910	522.222	4.353.363
Ukupna sveobuhvatna dobit	-	-	-	-	288.106	-	288.106
Isplaćena dividenda	-	-	-	-	(74.647)	-	(74.647)
Raspored dobiti iz 2019. godine	-	13.096	-	124.407	(187.263)	49.760	-
31. prosinca 2020. godine	2.952.438	110.300	54	643.942	288.106	571.982	4.566.822

Popratne bilješke čine sastavni dio ovih nekonsolidiranih financijskih izvještaja.

Bilješke uz financijske izvještaje

Za godinu završenu na dan 31. prosinca 2020. godine

(Svi iznosi su izraženi u tisućama kuna)

1. OPĆI PODACI

Povijest i osnutak

Jadranski naftovod dioničko društvo, Miramarska cesta 24 („Društvo“), Zagreb, Republika Hrvatska, osnovano je pretvorbom društvenog poduzeća u dioničko društvo 1992. godine, u Republici Hrvatskoj i registrirano je kod Trgovačkog suda u Zagrebu, Registarski broj: 080118427, OIB: 89018712265, MB: 03334171.

Gruppu čine JANAF d.d. i dva ovisna društva (u daljnjem tekstu „Ovisna društva“) u potpunom vlasništvu Društva:

JANAF – upravljanje projektima d.o.o., Miramarska cesta 24, Zagreb, Republika Hrvatska, registrirano je kod Trgovačkog suda u Zagrebu, Registarski broj: 080720869, OIB: 06731774966, MB: 02608987.

JANAF-TERMINAL BROAD d.o.o. Brod, Zmaj Jove Jovanovića bb, Brod, Bosna i Hercegovina, JIB: 4403201480002, MB: 11068235.

Glavne djelatnosti Društva su transport nafte i skladištenje nafte i naftnih derivata, dok su glavne djelatnosti ovisnih društava inženjerske usluge i tehničko savjetovanje.

Navedena ovisna društva započela su s poslovanjem krajem 2010. godine. Društvo sastavlja i prezentira konsolidirane financijske izvještaje.

Uprava Društva

Od 10. veljače 2012. godine do 11. veljače 2020. godine Upravu čine:

Predsjednik Uprave, dr.sc. Dragan Kovačević

Član Uprave, Jakša Marasović

Član Uprave, Bruno Šarić

Od 12. veljače 2012. godine do 25. rujna 2020. godine Upravu čine:

Predsjednik Uprave, dr.sc. Dragan Kovačević

Član Uprave, mr.sc. Stjepan Adanić

Član Uprave, Vladislav Veselica

Od 25. rujna 2020. na dalje Upravu čine:

Predsjednik Uprave, mr.sc. Stjepan Adanić

Član Uprave, Vladislav Veselica

Bilješke uz financijske izvještaje (nastavak)

Za godinu završenu na dan 31. prosinca 2020. godine

(Svi iznosi su izraženi u tisućama kuna)

1. OPĆI PODACI (NASTAVAK)

Nadzorni odbor Društva

Od 9. studenog 2018. do 8. studenog 2020. članovi Nadzornog odbora su:

Biljana Bukić, predsjednica,

Žarko Stilin, zamjenik predsjednice,

Nina Ban Glasnović, član i

Igor Blažinović, član.

Od 9. studenog 2020. članovi do 17. prosinca 2020. članovi Nadzornog odbora su:

Nadzornog odbora su:

Biljana Bukić, predsjednica,

Žarko Stilin, zamjenik predsjednice,

Nina Ban Glasnović, član,

Od 18. prosinca 2020. nadalje članovi Nadzornog odbora su:

Biljana Bukić, predsjednica,

Žarko Stilin, zamjenik predsjednice,

Nina Ban Glasnović, član,

Nikolina Balen, član.

Tijekom 2020. godine održano je sedam sjednica Nadzornog odbora na kojima su bili prisutni svi članovi.

Revizijski odbor Društva

Od 29. ožujka 2018. godine članovi Revizijskog odbora su:

Biljana Bukić, predsjednica,

Žarko Stilin, član,

Nina Ban Glasnović, član.

Tijekom 2020. godine održano je pet sjednica Revizijskog odbora na kojima su bili prisutni svi članovi.

Bilješke uz financijske izvještaje (nastavak)

Za godinu završenu na dan 31. prosinca 2020. godine

(Svi iznosi su izraženi u tisućama kuna)

1. OPĆI PODACI (NASTAVAK)

Povezane strane

Povezane strane čine ovisna društva i ostala povezana društva.

Ovisna društva JANAF d.d. su JANAF - upravljanje projektima d.o.o., Zagreb i JANAF-TERMINAL BROD d.o.o. Brod, Bosna i Hercegovina.

Ostala povezana društva su:

Auto cesta Rijeka – Zagreb d.d.

Croatia Airlines d.d., Zagreb

HEP d.d.

Hrvatske autoceste d.o.o.

Hrvatske ceste d.o.o.

Hrvatska pošta d.d.

Hrvatska poštanska banka d.d.

Hrvatske vode

HŽ Cargo d.o.o., Zagreb

HŽ Infrastruktura d.o.o.

HŽ Putnički prijevoz d.o.o.

Hrvatske šume d.o.o.

INA - Industrija nafte d.d.

Narodne novine d.d.

Odašiljači i veze d.o.o.

Ostala povezana društva odnose se na subjekte obuhvaćene Odlukom o pravnim osobama od posebnog interesa za Republiku Hrvatsku.

Bilješke uz financijske izvještaje (nastavak)

Za godinu završenu na dan 31. prosinca 2020. godine

(Svi iznosi su izraženi u tisućama kuna)

2. SAŽETAK TEMELJNIH RAČUNOVODSTVENIH POLITIKA

Financijski izvještaji sastavljaju se u skladu s odredbama Međunarodnih standarda financijskog izvještavanja (MSFI) koje je usvojila Europska Unija.

Društvo sastavlja odvojene financijske izvještaje za poslovanje Društva i konsolidirane financijske izvještaje za Grupu. Društvo sastavlja sljedeće odvojene i konsolidirane godišnje financijske izvještaje:

- Izvještaj o sveobuhvatnoj dobiti,
- Izvještaj o financijskom položaju,
- Izvještaj o novčanim tokovima,
- Izvještaj o promjenama glavnice,
- Bilješke uz financijske izvještaje.

Grupa i Društvo svoje poslovanje odvijaju kroz segment transporta i skladištenja nafte i skladištenja naftnih derivata koji se odvija na području Republike Hrvatske. Grupa i Društvo nemaju drugih operativnih segmenata u poslovanju.

Osim godišnjih financijskih izvještaja Društvo sastavlja i Godišnje izvješće rukovodstva/Godišnje izvješće o stanju društva.

U skladu s odredbama Međunarodnog računovodstvenog standarda (MRS 34), odredbama Zakona o tržištu kapitala i pratećih propisa, Društvo sastavlja financijske izvještaje za kvartalna i polugodišnje razdoblje.

Društvo sastavlja konsolidirane financijske izvještaje za Grupu koju čine JANAF d.d. i ovisna društva: JANAF - upravljanje projektima d.o.o., Zagreb, Republika Hrvatska i JANAF-TERMINAL BROD d.o.o. Brod, Bosna i Hercegovina. JANAF-TERMINAL BROD d.o.o. Brod predstavlja inozemno poslovanje.

Tečajne razlike proizašle iz preračunavanja inozemnog poslovanja iskazuju se u konsolidiranim financijskim izvještajima u okviru ostalih rezervi. Stanja među ovisnim društvima Grupe, svi nerealizirani dobiti i gubici te prihodi i rashodi koji proizlaze iz transakcija među članicama Grupe, eliminiraju se pri izradi konsolidiranih financijskih izvještaja.

2. SAŽETAK TEMELJNIH RAČUNOVODSTVENIH POLITIKA (NASTAVAK)

2.1. Prva primjena novih izmjena postojećih standarda koje su na snazi za tekuće izvještajno razdoblje

U tekućem izvještajnom razdoblju na snazi su sljedeće izmjene postojećih standarda i nova tumačenja koje je objavio Odbor za Međunarodne računovodstvene standarde (OMRS) i usvojila ih je Europska unija:

- **izmjene Konceptualnog okvira MSFI-jeva** – uključene su ažurirane definicije imovine i obveza, kao i nove smjernice o mjerenju i prestanku priznavanja, prezentaciji i objavljivanju, usvojen u Europskoj uniji 29. studenog 2019. (na snazi za godišnja razdoblja koja započinju na dan ili nakon 1. siječnja 2020.),
- **izmjene MRS-a 1 „Prezentiranje financijskih izvještaja“ i MRS-a 8 „Računovodstvene politike, promjene računovodstvenih procjena i greške“** – izdana je definicija „značajnosti“, kako bi se sinkronizirale definicije korištene u konceptualnom okviru i samim standardima, usvojen u Europskoj uniji 29. studenog 2019. (na snazi za godišnja razdoblja koja započinju na dan ili nakon 1. siječnja 2020.),
- **izmjene MSFI 9 „Financijski instrumenti“, MRS 39 „Financijski instrumenti: priznavanje i mjerenje“ i MSFI 7 „Financijski instrumenti: objavljivanje“** – „Reforma ujednačavanja kamatne stope“, usvojene u Europskoj uniji 15. siječnja 2020. (na snazi za godišnja razdoblja koja započinju na dan ili nakon 1. siječnja 2020.),
- **izmjene MSFI-ja 3 „Poslovne kombinacije“** – izdana je definicija poslovanja kako bi se navedena razlikovala od preuzimanja skupine imovine, usvojen u Europskoj uniji 21. travnja 2020. (na snazi za godišnja razdoblja koja započinju na dan ili nakon 1. siječnja 2020.).

Društvo i Grupa su konzistentno primijenili računovodstvene politike na sva razdoblja koja su prezentirana u financijskim izvještajima. Usvajanje navedenih izmjena postojećih standarda i tumačenja nije dovelo do materijalno značajnih promjena financijskih izvještaja.

2.2. Izmjene postojećih standarda koje je objavio OMRS i usvojene su u Europskoj uniji, ali još nisu na snazi

Na datum na koji je odobreno izdavanje financijskih izvještaja bili su usvojeni, ali ne i na snazi sljedeće izmjene postojećih standarda koje je objavio OMRS i usvojila Europska unija:

- **izmjene MSFI 16 „Najmovi“ – COVID-19 olakšice za najam**, usvojen u Europskoj uniji 9. listopada 2020. godine (na snazi za godišnja razdoblja koja započinju na dan ili nakon 1. lipnja 2020.).
- **izmjene MSFI 4 „Ugovori o osiguranju“** – produženje privremenog izuzeća od primjene MSFI 9 „Financijski instrumenti“ na dvije godine, usvojen u Europskoj uniji 15. prosinca 2020. (ističe za godišnja razdoblja koja započinju na dan ili nakon 1. siječnja 2023.),
- **izmjene MSFI 9 „Financijski instrumenti“, MRS 39 „Financijski instrumenti: priznavanje i mjerenje“, MSFI 7 „Financijski instrumenti: objavljivanje“, MSFI 4 „Ugovori o osiguranju“ i MSFI 16 „Najmovi“** – „Reforma ujednačavanja kamatne stope“ - Faza 2, usvojene u Europskoj uniji 13. siječnja 2021. (na snazi za godišnja razdoblja koja započinju na dan ili nakon 1. siječnja 2021.).

2. SAŽETAK TEMELJNIH RAČUNOVODSTVENIH POLITIKA (NASTAVAK)

Društvo i Grupa su odlučili ne primjenjivati ove izmjene postojećih standarda prije njihovog stupanja na snagu. Društvo i Grupa predviđaju da primjene izmjena postojećih standarda neće imati materijalni utjecaj na financijske izvještaje Društva i Grupe u razdoblju početne primjene.

2.3. Novi standardi te izmjene postojećih standarda koje je objavio OMRS, još neusvojeni u Europskoj uniji

MSFI-jevi trenutno usvojeni u Europskoj uniji ne razlikuju se značajno od propisa koje je donio OMRS, izuzev sljedećih standarda i izmjena postojećih standarda, o čijem usvajanju Europska unija do izdavanja ovih financijskih izvještaja godine još nije donijela odluku (datumi stupanja na snagu navedeni u nastavku odnose se na MSFI-jeve koje je objavio OMRS):

- **MSFI 17 „Ugovori o osiguranju“**- (na snazi za godišnja razdoblja koja započinju na dan ili nakon 1. siječnja 2023. godine),
- **izmjene MRS 1 „Prezentiranje financijskih izvještaja“** – „Klasifikacija kratkoročnih i dugoročnih obveza“ (na snazi za godišnja razdoblja koja započinju na dan ili nakon 1. siječnja 2023.),
- **Izmjene MSFI 3 „Poslovne kombinacije“, MRS 16 „Nekretnine, postrojenja i oprema“, MRS 37 „Rezerviranja, nepredviđene obveze i nepredviđena imovina“ te ciklus Godišnjih poboljšanja MSFI-ja 2018-2020** - (na snazi za godišnja razdoblja koja započinju na dan ili nakon 1. siječnja 2022.),
- **Izmjene MSFI 17 „Ugovori o osiguranju“** – (na snazi za godišnja razdoblja koja započinju na dan ili nakon 1. siječnja 2023. godine),
- **izmjene MSFI-ja 10 „Konsolidirani financijski izvještaji“ i MRS-a 28 „Udjeli u pridruženim subjektima i zajedničkim pothvatima“** – „Prodaja odnosno ulog imovine između ulagatelja i njegovog pridruženog subjekta ili zajedničkog pothvata“ (OMRS je odgodio datum primjene ovih izmjena i dopuna na neodređeno vrijeme).

Društvo i Grupa predviđaju da usvajanje novih računovodstvenih standarda (koji su navedeni u financijskim izvještajima), te izmjena i dopuna postojećih standarda neće materijalno utjecati na njihove financijske izvještaje u razdoblju njihove prve primjene.

Bilješke uz financijske izvještaje (nastavak)

Za godinu završenu na dan 31. prosinca 2020. godine

(Svi iznosi su izraženi u tisućama kuna)

2. SAŽETAK TEMELJNIH RAČUNOVODSTVENIH POLITIKA (NASTAVAK)

Temelji prezentiranja

Ovi financijski izvještaji sastavljeni su na načelu povijesnog troška, izuzev određenih financijskih instrumenata koji su iskazani po fer vrijednosti.

Financijski izvještaji su prezentirani u hrvatskoj valuti, kuni (HRK), zaokruženoj na najbližu tisućicu (ukoliko nije drukčije iskazano) koja je funkcionalna valuta Društva.

Računovodstvene politike Grupa i Društvo primjenjuju dosljedno, ukoliko nije drukčije navedeno.

Strane valute

Transakcije u stranim valutama, u odvojenim financijskim izvještajima Društva i ovisnih društava, početno se priznaju preračunavanjem u funkcionalnu valutu svakog subjekta, po važećem tečaju na datum transakcije. Monetarna imovina i obveze iskazane u stranim valutama, u odvojenim financijskim izvještajima, ponovo se preračunavaju na izvještajni datum upotrebom važećeg tečaja na taj dan. Tečajne razlike nastale pri preračunavanju uključuju se u Izvještaj o sveobuhvatnoj dobiti.

Rezultati i financijski položaj svakog subjekta unutar Grupe iskazani su u konsolidiranim financijskim izvještajima u hrvatskim kunama (HRK), koja je funkcionalna valuta Društva i prezentacijska valuta konsolidiranih financijskih izvještaja.

Za potrebe konsolidacije, financijski izvještaji inozemnog ovisnog društva, preračunavaju se na sljedeći način:

- stavke Izvještaja o financijskom položaju preračunavaju se u kune po srednjem tečaju HNB-a važećem na izvještajni dan,
- stavke prihoda i rashoda preračunavaju se po prosječnom srednjem tečaju HNB-a razdoblja,
- tečajne razlike koje predstavljaju rezultat preračunavanja financijskih izvještaja iskazuju se u okviru rezervi.

Priznavanje prihoda

Prihod je bruto priljev ekonomskih koristi tijekom razdoblja koji proizlazi iz redovnih aktivnosti Društva, i koji ima za posljedicu povećanje kapitala, osim povećanja kapitala koja se odnose na unose sudionika u kapitalu.

Sukladno MSFI 15 Društvo priznaje prihod kada (ili u mjeri u kojoj) Društvo ispunji obvezu izvršenja tako što kupcu usluge prenese obećanu robu ili uslugu (tj. imovinu). Imovina je prenesena kada (ili u mjeri u kojoj) kupac stekne kontrolu nad tom imovinom.

Subjekt prenosi kontrolu nad uslugom tijekom vremena i stoga tijekom vremena ispunjava obvezu izvršenja i priznaje prihod budući da klijent istovremeno i prima i upotrebljava koristi koje proizlaze iz izvršenja subjekta dok subjekt obavlja izvršenje.

Društvo koristi izlaznu metodu mjerenja napretka prema potpunom ispunjenju obveza izvršenja.

Izlaznim metodama se prihodi priznaju na osnovu izravnog mjerenja vrijednosti koju roba ili usluge prenesene do određenog datuma imaju za kupca, u odnosu na preostalu robu ili usluge obećane ugovorom.

Bilješke uz financijske izvještaje (nastavak)

Za godinu završenu na dan 31. prosinca 2020. godine

(Svi iznosi su izraženi u tisućama kuna)

2. SAŽETAK TEMELJNIH RAČUNOVODSTVENIH POLITIKA (NASTAVAK)

Društvo koristi praktično rješenje iz MSFI 15.B16 budući ima pravo na naknadu od klijenta u iznosu koji izravno odgovara vrijednosti -priznaje prihod u iznosu koji ima pravo fakturirati.

Kada se ispuni (ili u mjeri u kojoj) obveza izvršenja, Društvo priznaje kao prihod iznos cijene transakcije (isključujući procjene promjenjive naknade koje su ograničene) koji je raspodijeljen na tu obvezu izvršenja. Cijena transakcije je iznos naknade na koju subjekt očekuje da će ostvariti pravo u zamjenu za prijenos obećane robe ili usluga na kupca, isključujući iznose naplaćene u ime trećih strana. Naknada koja je obećana u ugovoru s kupcem može uključivati fiksne iznose, promjenjive iznose ili oboje.

Pružanje usluga

Kada se ishod transakcije, koja je obuhvaćala pružanje usluga, mogao pouzdano procijeniti, prihodi povezani s tom transakcijom priznali su se prema stupnju dovršenosti transakcije na datum izvještaja o financijskom položaju.

Ishod transakcije mogao se pouzdano procijeniti kada su bili ispunjeni svi sljedeći uvjeti:

- (a) iznos prihoda mogao se pouzdano izmjeriti,
- (b) bilo je vjerojatno da će ekonomske koristi povezane s transakcijom pritijecati u Društvo,
- (c) stupanj dovršenosti transakcije na datum izvještaja o financijskom položaju mogao se pouzdano izmjeriti, i
- (d) nastali troškovi transakcije i troškovi dovršavanja transakcije mogli su se pouzdano izmjeriti.

Kada se ishod transakcije, koja obuhvaća pružanje usluga, nije mogao pouzdano procijeniti, prihod se priznao samo u visini priznatih rashoda koji su se mogli nadoknaditi.

Prihod od kamata se priznaje u izvještaju o sveobuhvatnoj dobiti kako nastaje, uzimajući u obzir efektivnu kamatnu stopu imovine ili primjenjivu varijabilnu stopu. Prihod od kamata uključuje amortizaciju svakog diskonta ili premije i drugih razlika između inicijalne knjigovodstvene vrijednosti kamatonosnog financijskog instrumenta i iznosa po dospjeću, uz primjenu efektivne kamatne stope.

Neto troškovi financiranja

Neto troškovi financiranja sastoje se od troška kamata za kredite, troška zateznih kamata, prihoda od kamata na potraživanja i novčana sredstva, dobiti ili gubitka po tečajnim razlikama, dobiti ili gubitka od financijske imovine po fer vrijednosti kroz dobit ili gubitak, dobiti ili gubitka od prodaje dionica te dividende.

2. SAŽETAK TEMELJNIH RAČUNOVODSTVENIH POLITIKA (NASTAVAK)

Troškovi posudbe

Troškovi posudbe koji se mogu izravno pripisati stjecanju, izgradnji ili izradi kvalificiranog sredstva, a to je sredstvo koje nužno zahtijeva značajno vrijeme kako bi bilo spremno za namjeravanu uporabu, uključuju se u trošak nabave toga sredstva sve dok sredstvo većim dijelom ne bude spremno za namjeravanu uporabu.

Svi drugi troškovi posudbe terete izvještaj o sveobuhvatnoj dobiti u razdoblju u kojem su nastali.

Troškovi mirovinskih naknada

Grupa i Društvo nemaju definirane planove za svoje zaposlene ili rukovoditelje za isplatu primanja nakon odlaska u mirovinu. Sukladno tomu, Grupa i Društvo nemaju nikakve nepodmirene obveze prema svojim postojećim i bivšim zaposlenicima temeljem isplata nakon odlaska u mirovinu.

Rezervacija troškova za otpremnine i jubilarne nagrade utvrđena je u visini sadašnje vrijednosti naknada korištenjem diskontne stope od 0,1% (2019. godine: 0,1%) i uvažavajući stopu fluktuacije zaposlenih od 0,92 (2019. godine: 0,87), koja je utvrđena na temelju odlazaka zaposlenika iz Grupe i Društva u prethodnih pet godina. Diskontna stopa od 0,1% utvrđena je na temelju prosječnih kamatnih stopa na hrvatske državne obveznice.

Oporezivanje

Članovi Grupe obračunavaju poreze u skladu sa zakonima domicilnih država u kojima posluju. Društvo obračunava poreze u skladu s hrvatskim zakonom. Porez na dobit sadržava tekući porez i odgođeni porez. Tekući porez je iznos obračunatog poreza na dobit koji se odnosi na oporezivu dobit za godinu, koristeći porezne stope koje se primjenjuju ili uglavnom primjenjuju na datum financijskih izvještaja, uključujući i korekcije porezne obveze vezane za prethodne godine. Odgođeni porez se knjiži korištenjem metode bilančne obveze kojom se prikazuju privremene razlike između knjigovodstvene vrijednosti imovine i obveza za potrebe financijskog izvještavanja i iznosa koji se koriste u porezne svrhe. Iznos odgođenog poreza temelji se na očekivanom načinu realizacije ili namirenja knjigovodstvene vrijednosti imovine i obveza, korištenjem poreznih stopa koje se primjenjuju ili uglavnom primjenjuju na datum financijskih izvještaja. Odgođena porezna imovina odnosi se na privremene razlike za koje se očekuje ostvarenje poreznih olakšica u idućim razdobljima.

Knjigovodstveni iznos odgođene porezne imovine preispituje se na svaki datum izvještaja o financijskom položaju i priznaje se isključivo u visini u kojoj je vjerojatno da će se ostvariti buduća oporeziva dobit dostatna za iskorištenje privremenih poreznih razlika i neiskorištenog poreznog gubitka. Odgođena porezna imovina umanjena je u visini iskorištenih poreznih olakšica i u visini u kojoj više ne postoji vjerojatnost ostvarenja porezne olakšice.

Bilješke uz financijske izvještaje (nastavak)

Za godinu završenu na dan 31. prosinca 2020. godine

(Svi iznosi su izraženi u tisućama kuna)

2. SAŽETAK TEMELJNIH RAČUNOVODSTVENIH POLITIKA (NASTAVAK)

Povezane strane

Povezane strane čine ovisna društva i ostala povezana društva.

Ostala povezana društva

Ostala povezana društva su društva s kojima Društvo ima zajedničku upravu ili vlasnike, a koja nisu niti ulaganje, niti pridruženo društvo.

Nekretnine, postrojenja i oprema

Nekretnine, postrojenja i oprema iskazuju se po trošku nabave umanjenom za ispravak vrijednosti i akumulirane gubitke od umanjenja vrijednosti imovine. Trošak nabave uključuje nabavnu cijenu i sve troškove izravno povezane s dovođenjem sredstva u radno stanje za namjeravanu uporabu. Troškovi tekućeg održavanja i popravaka, zamjene, te investicijskog održavanja priznaju se kao rashod u razdoblju kad su nastali. Ulaganja kojima se poboljšava funkcionalnost ili produljuje vijek uporabe te zamjene u planiranim rokovima se kapitaliziraju. Dobici i gubici temeljem rashodovanja ili otuđenja nekretnina, postrojenja i opreme iskazuju se u izvještaju o sveobuhvatnoj dobiti u razdoblju u kojem su nastali.

Amortizacija se prikazuje u izvještaju o sveobuhvatnoj dobiti korištenjem linearne metode otpisa tijekom procijenjenog korisnog vijeka trajanja imovine. Zemljište, tehnološka nafta i imovina u izgradnji se ne amortiziraju. Procijenjeni korisni vijek trajanja pojedine imovine je kako slijedi:

	2020.	2019.
Zgrade	40 godina	40 godina
Naftovod i spremnici	40 godina	40 godina
Postrojenja i oprema	10-20 godina	10–20 godina
Uredski namještaj	5 godina	5 godina
Telekomunikacijska i informatička oprema	2-5 godina	2-5 godina
Osobna vozila	4 godine	4 godine

Dodatna ulaganja na spremnicima, cjevovodu i ostaloj imovini amortiziraju se u preostalom ili procijenjenom vijeku upotrebe odnosnih sredstava. Kapitalizirani troškovi ispitivanja cjevovoda inteligentnim PIG-om amortiziraju se u razdoblju od pet godina.

Tehnološka nafta

Tehnološka nafta je nafta u vlasništvu Grupe i Društva koja se nalazi u naftovodu i spremnicima u svrhu omogućavanja transporta nafte, te obavljanja osnovne djelatnosti Društva i Grupe. Vrijednost tehnološke nafte iskazana je po trošku nabave tj. po povijesnoj knjigovodstvenoj vrijednosti. Količina tehnološke nafte u optjecaju se procjenjuje na godišnjoj razini. Višak ili manjak se priznaju kao prihod ili trošak razdoblja.

Bilješke uz financijske izvještaje (nastavak)

Za godinu završenu na dan 31. prosinca 2020. godine

(Svi iznosi su izraženi u tisućama kuna)

2. SAŽETAK TEMELJNIH RAČUNOVODSTVENIH POLITIKA (NASTAVAK)

Nematerijalna imovina

Nematerijalna imovina s procijenjenim vijekom upotrebe je prikazana prema trošku nabave umanjeno za akumuliranu amortizaciju.

Amortizacija se prikazuje u izvještaju o sveobuhvatnoj dobiti prema linearnoj metodi tijekom procijenjenog vijeka trajanja nematerijalne imovine. Imovina s neograničenim vijekom upotrebe ne amortizira se već se testira na umanjenje sukladno MRS-u 36.

Procijenjeni korisni vijek upotrebe za pojedinu vrstu imovine je:

	2020.	2019.
Licence i aplikativni programi	4 godine	4 godine
Prava korištenja priključne snage	40 godina	40 godina
Software za sustave nadzora i upravljanja	15 godina	15 godina
Sustavi za praćenje proizvodnih procesa	10 godina	10 godina

Društvo trenutno ima pristup pomorskom dobru i sredstvima na istom u okviru koncesijskog ugovora s državom. Zgrade, postrojenja i oprema koja su predmet tog ugovora su izražena po trošku nabave umanjeno za ispravak vrijednosti.

Sredstva koja su predmet koncesijskog ugovora amortiziraju se koristeći se linearnom metodom otpisa tijekom razdoblja procijenjenog korisnog vijeka trajanja imovine, uvažavajući razdoblje trajanja koncesijskog ugovora.

Umanjenje imovine

Na svaki datum financijskih izvještaja Grupa i Društvo provjeravaju knjigovodstvene iznose svoje nematerijalne imovine i nekretnina, postrojenja i opreme da bi utvrdili postoje li naznake da je došlo do gubitka uslijed umanjenja vrijednosti navedene imovine. Ako postoje takve naznake, procjenjuje se nadoknativi iznos sredstva da bi se mogao utvrditi eventualni gubitak nastao umanjenjem. Ako je nadoknativi iznos nekog sredstva (ili jedinice koja stvara novac) niži od knjigovodstvenog, knjigovodstveni iznos tog sredstva umanjuje se do nadoknadivog iznosa. U 2020. godini nisu utvrđene naznake da je došlo do umanjenja vrijednosti nekretnina, postrojenja i opreme, te Uprava procjenjuje da je knjigovodstveni iznos imovine manji od nadoknadivog iznosa.

Najmovi (MSFI 16)

Društvo je primijenilo MSFI 16 sa datumom prve primjene na dan 1. siječnja 2019. godine.

Na početku trajanja ugovora, Društvo procjenjuje da li ugovor predstavlja ugovor o najmu, odnosno da li sadrži elemente najma.

2. SAŽETAK TEMELJNIH RAČUNOVODSTVENIH POLITIKA (NASTAVAK)

Ugovor je ugovor o najmu, odnosno sadrži elemente najma ukoliko se njime ustupa pravo kontrole nad korištenjem određene imovine tokom danog perioda u zamjenu za naknadu. Kako bi se odredilo da li neki ugovor sadrži najam Društvo procjenjuje da li:

- je ugovorom eksplicitno određena imovina, ali se može odrediti i implicitnim navođenjem u trenutku kada se daje najmoprimcu na korištenje. Imovina treba biti fizički određena ili predstavljati suštinski cijeli kapacitet neke imovine. Ako najmodavac ima značajno pravo zamjene tada se smatra da imovina nije određena;
- ima pravo na stjecanje suštinski svih ekonomskih koristi od korištenja određene imovine;
- Ima pravo određivati svrhu i način korištenja imovine.

Pravo na određivanje načina i svrhe korištenja imovine se smatra da postoji ako Društvo, u okviru obima svog prava korištenja utvrđenog ugovorom, može mijenjati način i svrhu korištenja te imovine tokom cijelog perioda korištenja. U rijetkim slučajevima je unaprijed odlučeno o načinu i svrsi korištenja imovine i smatra se da Društvo ima pravo određivati svrhu i način korištenja imovine ako:

i) korisnik ima pravo upravljati imovinom (odnosno, usmjeravati druge da njom upravljaju na način koji on odredi) tokom cijelog perioda korištenja, pri čemu dobavljač nema pravo mijenjati te upute o upravljanju; ili

(ii) korisnik je imovinu (odnosno neke njene aspekte) dizajnirao tako da su način i svrha njenog korištenja tokom cijelog perioda korištenja unaprijed određeni.

i) Društvo kao najmoprimac

Društvo priznaje imovinu s pravom korištenja i obavezu po osnovu najma od prvog dana trajanja najma.

Početno mjerenje imovine s pravom korištenja je po trošku. Trošak imovine s pravom korištenja uključuje:

(a) iznos početno mjerene obveze po osnovu najma,

(b) sva plaćanja po osnovu najma izvršena na ili prije prvog dana trajanja najma, umanjeno za eventualne primljene potpore u vezi s najmom;

(c) sve početne direktne troškove koje je stvorio najmoprimac; i

(d) procjenu troškova koje će najmoprimac stvoriti prilikom demontaže i uklanjanja predmetne imovine, obnavljanja lokacije na kojoj se imovina nalazi ili vraćanja imovine u stanje kakvo zahtijevaju uvjeti ugovora o najmu, osim ako ti troškovi nisu napravljeni za potrebe proizvodnje zaliha.

Obveza za navedene troškove za Društvo nastaje s prvim danom trajanja najma ili kao posljedica korištenja predmetne imovine tokom određenog perioda.

2. SAŽETAK TEMELJNIH RAČUNOVODSTVENIH POLITIKA (NASTAVAK)

Naknadno mjerenje imovine s pravom korištenja

Nakon prvog dana trajanja najma, Društvo imovinu s pravom korištenja mjeri po modelu troška:

- (a) umanjenom za svaku eventualnu akumuliranu amortizaciju i gubitke od umanjenja vrijednosti; i
- (b) usklađenom za eventualna ponovna mjerenja obaveze po osnovu najma.

Ukoliko se najmom prenosi vlasništvo nad imovinom na Društvo do kraja trajanja najma, Društvo predmetnu imovinu amortizira od prvog dana trajanja najma do kraja korisnog vijeka trajanja imovine. U svim drugim slučajevima, Društvo imovinu s pravom korištenja amortizira od prvog dana trajanja najma do kraja njenog korisnog vijeka ili do isteka perioda najma, koji god od tih datuma bude ranije.

Početno mjerenje obaveze po osnovu najma

Na prvi dan trajanja najma, Društvo obavezu po osnovu tog najma mjeri po sadašnjoj vrijednosti svih plaćanja u vezi s najmom koja nisu izvršena na taj dan. Ta plaćanja se diskontiraju se po inkrementalnoj stopi zaduženja.

Plaćanja po osnovu najma uključena u mjerenje obaveze po osnovu najma na prvi dan njegovog trajanja obuhvaćaju sljedeća plaćanja za pravo korištenja predmetne imovine tokom trajanja najma koja nisu izmirena na prvi dan trajanja najma:

- (a) fiksna plaćanja (uključujući u suštini fiksna plaćanja), umanjeno za eventualne primljene potpore u vezi s najmom;
- (b) promjenjiva plaćanja koja zavise od određenog indeksa ili stope i koja su početno mjerena prema tom indeksu ili stopi na prvi dan trajanja najma;
- (c) iznose koji se očekuje da dospiju na plaćanje najmoprimcu u okviru zajamčenog ostatka vrijednosti;
- (d) cijenu korištenja opcije otkupa ukoliko postoji realna vjerojatnost da će najmoprimac iskoristiti tu opciju; i
- (e) kazne za raskid najma, ukoliko period trajanja najma pokazuje da je najmoprimac iskoristio tu opciju.

Naknadno mjerenje obaveze po osnovu najma

Nakon prvog dana trajanja najma, Društvo obavezu po osnovu najma mjeri tako da:

- (a) povećava knjigovodstvene vrijednosti kako bi se uzela u obzir kamata na obavezu po osnovu najma;
- (b) umanjuje knjigovodstvene vrijednosti kako bi se uzela u obzir izvršena plaćanja po osnovu najma; i
- (c) ponovno mjeri knjigovodstvene vrijednosti kako bi se uzele u obzir sve eventualne ponovne procjene ili preinake najma ili fiksna plaćanja po osnovu najma.

Bilješke uz financijske izvještaje (nastavak)

Za godinu završenu na dan 31. prosinca 2020. godine

(Svi iznosi su izraženi u tisućama kuna)

2. SAŽETAK TEMELJNIH RAČUNOVODSTVENIH POLITIKA (NASTAVAK)

Društvo ponovo mjeri obavezu po osnovu najma diskontiranjem revidiranih plaćanja za najam i to po revidiranoj diskontnoj stopi u slučaju nastanka:

(a) promjene trajanja najma, u kom slučaju Društvo revidirana plaćanja za najam utvrđuje na osnovu revidiranog trajanja najma; ili

(b) promjene u procjeni opcije otkupa predmetne imovine izvršenoj uzimajući u obzir događaje i okolnosti u kontekstu opcije otkupa. U tom slučaju, Društvo utvrđuje revidirana plaćanja po osnovu najma kako bi se odrazile nastale promjene iznosa koje je potrebno platiti u okviru korištenja opcije otkupa.

Društvo ponovo mjeri obavezu po osnovu najma diskontiranjem revidiranih plaćanja za najam ako:

(a) dođe do promjene iznosa koji se očekuje da prispiju na plaćanje u okviru zajamčenog ostatka vrijednosti, u kom slučaju najmoprimac utvrđuje revidirana plaćanja za najam kako bi odražavala tu promjenu iznosa koji se očekuje da dospiju na plaćanje u okviru zajamčenog ostatka vrijednosti;

(b) dođe do promjene u budućim plaćanjima po osnovu najma uslijed promjene indeksa ili stope koji su korišteni kod njihovog utvrđivanja, uključujući, primjera radi, promjenu kako bi se uvažile promjene tržišnih cijena najamnine. Društvo ponovno mjeri obaveze po osnovu najma kako bi uzelo u obzir izmjene plaćanja za najam isključivo onda kada postoje promjene u novčanim tokovima. Društvo utvrđuje revidirana plaćanja po osnovu najma do kraja njegovog trajanja na osnovu revidiranih ugovornih plaćanja.

Ponovna procjena obaveze po osnovu najma

Nakon prvog dana trajanja najma, Društvo ponovno mjeri obavezu po osnovu najma kako bi uvažilo promjene u vezi sa plaćanjima po osnovu tog najma. Društvo vrijednost obaveze po osnovu najma utvrđenu tim ponovnim mjerenjem priznaje kao usklađivanje imovine s pravom korištenja. Međutim, ukoliko se knjigovodstvena vrijednost imovine s pravom korištenja spusti na nulu, te dođe do daljeg umanjenja kod mjerenja obaveze po osnovu najma, Društvo svaki preostali iznos od te nove izmjerene vrijednosti priznaje u okviru dobiti i gubitka.

Bilješke uz financijske izvještaje (nastavak)

Za godinu završenu na dan 31. prosinca 2020. godine

(Svi iznosi su izraženi u tisućama kuna)

2. SAŽETAK TEMELJNIH RAČUNOVODSTVENIH POLITIKA (NASTAVAK)

Kratkoročni najmovi i najmovi imovine male vrijednosti

Društvo je odabralo da ne priznaje u okviru imovine s pravom korištenja i obveza po najmovima ugovore koji su kratkoročni (koji imaju vijek trajanja od 12 mjeseci ili manje) i također za ugovore o najmovima imovine male vrijednosti. Društvo priznaje plaćanja po ovim najmovima kao trošak u računu dobiti i gubitka na pravocrtnoj bazi tijekom trajanja ugovora.

ii) Društvo kao najmodavac

Društvo svaki svoj najam na početku ugovora klasificira kao poslovni ili kao financijski najam. Najam se klasificira kao financijski najam ako se njim prenose suštinski svi rizici i koristi povezani sa vlasništvom nad predmetnom imovinom. Najam se klasificira kao poslovni najam ako se njim ne prenose suštinski svi rizici i koristi povezani s vlasništvom nad danom imovinom.

Priznavanje i mjerenje

Društvo je plaćanja po osnovu poslovnih najмова priznalo kao prihod bilo na pravolinijskoj osnovi kao dio pozicije „Ostali prihodi“.

Najmodavac troškove nastale kod ostvarivanja prihoda od najma, uključujući troškove amortizacije, priznaje kao rashod. Najmodavac početne direktne troškove nastale u vezi sa dobivanjem poslovnog najma dodaje u knjigovodstvenu vrijednost predmetne imovine i priznaje kao rashod tokom trajanja najma na istoj osnovi kao i prihod od najma.

Društvo daje u najam poslovni prostor, zemljište te telekomunikacijsku infrastrukturu. Društvo je klasificiralo ove najmove kao operativni najam zato što se ne prenose suštinski svi rizici i koristi koji su povezani sa vlasništvom imovine.

Zalihe

Zalihe su vrednovane prema trošku nabave ili neto tržišnoj vrijednosti, ovisno o tome koja je niža. Trošak nabave uključuje izdatke nastale kupnjom zaliha i dovođenjem zaliha u sadašnje stanje i na njihovu sadašnju lokaciju. Trošak se utvrđuje primjenom metode prosječnog ponderiranog troška.

Bilješke uz financijske izvještaje (nastavak)

Za godinu završenu na dan 31. prosinca 2020. godine

(Svi iznosi su izraženi u tisućama kuna)

2. SAŽETAK TEMELJNIH RAČUNOVODSTVENIH POLITIKA (NASTAVAK)

Financijski instrumenti

Od 1. siječnja 2018. Društvo klasificira financijske instrumente u tri kategorije: kategoriju amortiziranog troška, fer vrijednosti kroz ostalu sveobuhvatnu dobit ili u kategoriju fer vrijednosti kroz dobit ili gubitak.

Financijski instrument je svaki ugovor uslijed kojeg nastaje financijska imovina jednog subjekta i financijska obveza ili vlasnički instrument drugog subjekta.

Društvo u sklopu redovnog poslovanja koristi primarne financijske instrumente:

- ulaganja u ovisna društva, i
- ulaganja u ostale financijske instrumente, koji su iskazani u bilanci.

Kod početnog priznavanja Grupa i Društvo mjere financijsku obvezu po njezinoj fer vrijednosti uvećano za transakcijske troškove koji su direktno povezani sa stjecanjem ili isporukom financijske obveze. Nakon početnog priznavanja financijska obveza mjeri se po amortiziranom trošku primjenom metode efektivne kamatne stope.

Ulaganja u ovisna društva

Ulaganja u ovisna društva početno se mjere u visini nominalnog iznosa ulaganja u odvojenim financijskim izvještajima. Kod kasnijih mjerenja primjenjuje se metoda troška ulaganja umanjeno za gubitke od umanjenja vrijednosti, ako postoje.

Društvo i ovisna društva čine Gruppu. Društvo sastavlja odvojene financijske izvještaje i konsolidirane financijske izvještaje za Gruppu.

Društvo priznaje i iskazuje u odvojenim financijskim izvještajima dividende od ovisnih društva kada je pravo Društva na dividendu utvrđeno.

Ulaganja u ostale financijske instrumente

Ulaganja u ostale financijske instrumente predstavljaju financijsku imovinu i financijske obveze a odnose se na sljedeće kategorije:

- financijska imovina ili financijska obveza po fer vrijednosti kroz dobit ili gubitak,
- ulaganja koja se drže do dospelja,
- zajmovi i potraživanja, i
- financijska imovina raspoloživa za prodaju, ovisno o namjeri u trenutku njihovog stjecanja.

Bilješke uz financijske izvještaje (nastavak)

Za godinu završenu na dan 31. prosinca 2020. godine

(Svi iznosi su izraženi u tisućama kuna)

2. SAŽETAK TEMELJNIH RAČUNOVODSTVENIH POLITIKA (NASTAVAK)

Financijska imovina ili financijska obveza po fer vrijednosti kroz dobit ili gubitak

Društvo priznaje financijsku imovinu i financijske obveze u izvještaju o financijskom položaju ako i isključivo ako Društvo postaje stranka ugovornih odredaba instrumenta.

Financijska imovina određuje se kao dugotrajna ako se radi o financijskim ulaganjima na rok duži od jedne godine u svrhu ostvarivanja zarade ili profita. Ulaganja na rok kraći od jedne godine predstavljaju kratkotrajnu financijsku imovinu.

Financijski instrument je svaki ugovor uslijed kojeg nastaje financijska imovina jednog društva i financijska obveza ili vlasnički instrument drugog društva.

Financijska imovina je svaka imovina koja je:

- a) novac,
- b) vlasnički instrument drugog društva,
- c) ugovorno pravo da se:
 - i) primi novac ili druga financijska imovina od drugog društva, ili
 - ii) razmijeni financijska imovina ili financijske obveze s drugim društvom prema uvjetima koji su potencijalno povoljniji za Društvo, ili
- d) ugovor koji će se namiriti ili se može namiriti vlastitim vlasničkim instrumentima Društva i predstavlja:
 - i) nederivativni instrument za kojeg će Društvo biti ili može biti obvezan primiti promjenjiv broj vlastitih vlasničkih instrumenata drugog društva, ili
 - ii) derivativ koja će se namiriti ili se može namiriti na način drugačiji od razmjene fiksnog iznosa novca ili druge financijske imovine za fiksni broj vlastitih vlasničkih instrumenata Društva.

Društvo u sklopu redovnog poslovanja koristi primarne financijske instrumente:

- Ulaganja u ovisna društva
- Potraživanja od kupaca
- Dani zajmovi
- Novac i depozite
- Ulaganja u ostale financijske instrumente kako je prikazano u bilanci.

Osim za potraživanja od kupaca, pri početnom priznavanju, subjekt mjeri financijsku imovinu ili financijsku obvezu po njenoj fer vrijednosti.

Pri početnom priznavanju, Društvo mjeri potraživanja od kupaca koja nemaju značajnu financijsku komponentu (određena u skladu sa MSFI-jem 15) po njihovoj transakcijskoj cijeni.

Bilješke uz financijske izvještaje (nastavak)

Za godinu završenu na dan 31. prosinca 2020. godine

(Svi iznosi su izraženi u tisućama kuna)

2. SAŽETAK TEMELJNIH RAČUNOVODSTVENIH POLITIKA (NASTAVAK)

Nakon početnog priznavanja, subjekt mjeri financijsku imovinu po:

- (a) amortiziranom trošku;
- (b) fer vrijednosti kroz drugu sveobuhvatnu dobit; ili
- (c) fer vrijednost kroz račun dobiti i gubitka.

Klasifikacija financijske imovine

Klasifikacija i mjerenje financijske imovine temelji se na karakteristikama ugovorenih novčanih tokova financijske imovine te, za financijsku imovinu čiji ugovorni novčani tokovi predstavljaju naplatu po preostaloj glavnici i kamati, na poslovnom modelu Društva vezanom za upravljanje imovinom. Ovisno o poslovnom modelu, financijska imovina se klasificira kao „držanje radi naplate“ ugovornih novčanih tokova (te se mjeri po amortiziranom trošku), imovina koja se drži radi naplate i prodaje“ (mjeri se po fer vrijednosti kroz ostalu sveobuhvatnu dobit) ili koja se „drži radi ostalih namjera“ (mjeri se po fer vrijednosti kroz dobit ili gubitak).

Umanjenje vrijednosti financijske imovine:

Društvo na svaki izvještajni datum mjeri rezervacije za umanjene vrijednosti za financijski instrument u iznosu koji je jednak trajanju očekivanih kreditnih gubitaka ako se kreditni rizik za taj financijski instrument značajno povećao od početnog priznavanja.

Ako se, na izvještajni datum, kreditni rizik na financijski instrument nije značajno povećao od početnog priznavanja, Društvo mjeriti ispravak gubitka za taj financijski instrument u iznosu jednakom 12-mjesečnim očekivanim kreditnim gubicima.

Društvo priznaje u dobit ili gubitak, kao dobit ili gubitak od umanjenja vrijednosti, iznos očekivanih kreditnih gubitaka (ili poništenja).

Na svaki izvještajni datum Društvo procjenjuje da li se značajno povećao kreditni rizik za financijski instrumenti od početnog priznavanja. Kada vrši procjenu, koristi promjene rizika od neplaćanja nastale tijekom očekivanog vijeka trajanja financijskog instrumenta umjesto promjene iznosa očekivanih kreditnih gubitaka. Kako bi izvršio procjenu uspoređuje rizik od neplaćanja nastao za financijski instrument na izvještajni datum sa rizikom neplaćanja nastalim za financijski instrument na datum početnog priznavanja te uzima u obzir razumne i prihvatljive podatke.

Bilješke uz financijske izvještaje (nastavak)

Za godinu završenu na dan 31. prosinca 2020. godine

(Svi iznosi su izraženi u tisućama kuna)

2. SAŽETAK TEMELJNIH RAČUNOVODSTVENIH POLITIKA (NASTAVAK)

Značajan porast kreditnog rizika

Pri procjeni je li se kreditni rizik financijskog instrumenta znatno povećao od početnog priznavanja, Društvo će razmotriti informacije koje su razumne i na koje se može osloniti, te informacije relevantne i dostupne bez nepotrebnih troškova ili napora, uključujući i kvantitativne i kvalitativne informacije i analize temeljene na povijesnim podacima Društva gdje god je to primjereno, uključujući stručne procjene i očekivanja budućih kretanja.

Ulazni podaci koji se koriste prilikom izračuna očekivanog kreditnog gubitka odnose se na sljedeće varijable:

- Vjerojatnost neispunjenja obveza
- Stopa očekivanog gubitka
- Izloženost u trenutku neispunjenja obveze

Navedeni parametri će biti izvedeni iz interno razvijenih modela, regulatornih vrijednosti te stručne prosudbe. Navedene varijable će se prilagođavati kako bi odražavale očekivana buduća kretanja.

Očekivana buduća kretanja

Društvo će uključiti podatke koji se odnose na budućnost prilikom procjene je li kreditni rizik instrumenta značajno porastao od početnog priznavanja te prilikom izračuna očekivanog kreditnog gubitka.

Prestanak priznavanja financijske imovine

Društvo prestaje priznavati financijsku imovinu kada:

- (a) ističu ugovorna prava na novčane tokove od financijske imovine, ili
- (b) prenosi financijsku imovinu i prijenos ispunjava uvjete za prestanak priznavanja.

Prijenos financijske imovine

Subjekt prenosi financijsku imovinu kada:

- (a) prenosi ugovorna prava na primanje novčanih tokova od financijske imovine, ili
- (b) zadržava ugovorna prava na primanje novčanih tokova od financijska imovine, ali pretpostavlja ugovornu obavezu plaćanja novčanih tokova jednom ili više primatelja u aranžmanu.

Bilješke uz financijske izvještaje (nastavak)

Za godinu završenu na dan 31. prosinca 2020. godine

(Svi iznosi su izraženi u tisućama kuna)

2. SAŽETAK TEMELJNIH RAČUNOVODSTVENIH POLITIKA (NASTAVAK)

Financijske obveze i vlasnički instrumenti

Financijska obveza je svaka obveza koja je:

a) ugovorna obveza da se:

- i) isporuči novac ili druga financijska imovina drugom društvu, ili
- ii) razmijeni financijska imovina ili financijske obveze s drugim društvom prema uvjetima koji su potencijalno nepovoljniji za Društvo, ili

b) ugovor koji će se namiriti ili se može namiriti vlastitim vlasničkim instrumentima Društva i predstavlja:

- i) nederivativni instrument za kojeg će Društvo biti ili može biti obvezno isporučiti promjenjiv broj vlastitih vlasničkih instrumenata Društva, ili
- ii) derivativ koji će se namiriti ili se može namiriti na način drugačiji od razmjene fiksnog iznosa novca ili druge financijske imovine za fiksni broj vlastitih vlasničkih instrumenata Društva. U tu svrhu vlastiti vlasnički instrumenti subjekta ne uključuju instrumente koji su ugovori o budućem primitku ili isporuci vlastitih vlasničkih instrumenata subjekta.

Kod početnog priznavanja Društvo mjeri financijsku imovinu ili financijsku obvezu po njezinoj fer vrijednosti uvećano za transakcijske troškove koji su direktno povezani sa stjecanjem ili isporukom financijske imovine ili financijske obveze. Početno priznavanje financijske imovine obavlja se na datum ugovora.

Računovodstvo zaštite

Grupa i Društvo ne primjenjuju druge oblike računovodstva zaštite osim prirodne zaštite.

Rezervacije

Rezervacije se priznaju u izvještaju o sveobuhvatnoj dobiti i izvještaju o financijskom položaju kada Grupa i Društvo imaju pravnu ili ugovornu obvezu kao rezultat prošlih događaja i kada je vjerojatno da će doći do odljeva sredstava kako bi se podmirile te obveze.

2. SAŽETAK TEMELJNIH RAČUNOVODSTVENIH POLITIKA (NASTAVAK)

Usporedni iznosi

Usporedne informacije su po potrebi reklasificirane kako bi bile u skladu s prikazom tekuće godine.

Ključne računovodstvene prosudbe i ključni izvori neizvjesnosti procjena

Kod primjene računovodstvenih politika Društva, koje su prethodno opisane, Uprava treba davati prosudbe, procjene i izvoditi pretpostavke o knjigovodstvenim iznosima imovine i obveza koje nisu vidljive iz drugih izvora. Procjene i s njima povezane pretpostavke se temelje na iskustvu u proteklim razdobljima i drugim relevantnim čimbenicima. Stvarni rezultati se mogu razlikovati od procjena.

Procjene i pretpostavke na temelju kojih su procjene izvedene se kontinuirano preispituju. Izmjene računovodstvenih procjena se priznaju u razdoblju revidiranja procjene ako izmjena utječe samo na to razdoblje ili u razdoblju revidiranja procjene i u budućim razdobljima ako izmjena utječe i na tekuće i na buduća razdoblja.

Vijek trajanja nekretnina, postrojenja i opreme

Utvrđivanje korisnog vijeka imovine temelji se na povijesnom iskustvu sa sličnom imovinom, kao i predviđenim promjenama u gospodarskom okruženju i čimbenicima vezanim za industriju u kojoj Društvo posluje. Primjerenost procijenjenog korisnog vijeka razmatra se jednom godišnje, ili kad god postoji naznaka značajnih promjena u pretpostavkama. Vjerujemo da je ovo važna računovodstvena procjena s obzirom na značajan udio imovine koja se amortizira u ukupnoj imovini, te bi utjecaj značajnijih promjena ovih pretpostavki mogao imati materijalan učinak za financijski položaj i rezultate poslovanja Društva.

Umanjenje vrijednosti financijske imovine

Na svaki izvještajni datum Društvo procjenjuje da li se značajno povećao kreditni rizik za financijski instrument od početnog priznavanja. Kada vrši procjenu, koriste se promjene rizika od neplaćanja nastale tijekom očekivanog vijeka trajanja financijskog instrumenta umjesto promjene iznosa očekivanih kreditnih gubitaka. Kako bi izvršio procjenu uspoređuje rizik od neplaćanja nastao za financijski instrument na izvještajni datum sa rizikom neplaćanja nastalim za financijski instrument na datum početnog priznavanja te uzima u obzir razumne i prihvatljive podatke.

Aktuarske procjene korištene za izračun naknada za odlazak u mirovinu

Trošak definiranih planiranih naknada su utvrđene koristeći aktuarske procjene. Aktuarske procjene uključuju utvrđivanje pretpostavki o diskontiranim stopama, budućim povećanjima dohotka i smrtnosti ili stopi fluktuacije. Zbog dugoročne prirode tih planova, te procjene su predmet nesigurnosti.

Bilješke uz financijske izvještaje (nastavak)

Za godinu završenu na dan 31. prosinca 2020. godine

(Svi iznosi su izraženi u tisućama kuna)

2. SAŽETAK TEMELJNIH RAČUNOVODSTVENIH POLITIKA (NASTAVAK)

Priznavanje prihoda

Sukladno MSFI 15, Društvo koristi izlaznu metodu mjerenja napretka prema potpunom ispunjenju obveza.

Izlaznim metodama se prihodi priznaju na osnovu izravnog mjerenja vrijednosti koju roba ili usluge prenesene do određenog datuma imaju za kupca, u odnosu na preostalu robu ili usluge obećane ugovorom.

Društvo koristi praktično rješenje iz MSFI 15.B16 budući ima pravo na naknadu od klijenta u iznosu koji izravno odgovara vrijednosti - priznaje prihod u iznosu koji ima pravo fakturirati.

Kada se ispuni (ili u mjeri u kojoj) obveza izvršenja, Društvo priznaje kao prihod iznos cijene transakcije (isključujući procjene promjenjive naknade koje su ograničene) koji je raspodijeljen na tu obvezu izvršenja. Cijena transakcije je iznos naknade na koju subjekt očekuje da će ostvariti pravo u zamjenu za prijenos obećane robe ili usluga na kupca, isključujući iznose naplaćene u ime trećih strana. Naknada koja je obećana u ugovoru s kupcem može uključivati fiksne iznose, promjenjive iznose ili oboje.

Posljedice određenih sudskih sporova

Društvo je u parnicama i postupcima nastalim u uobičajenom obavljanju poslovanja. Uprava koristi procjenu kada su najvjerojatnije posljedice tih aktivnosti procijenjene i rezerviranja su priznata na dosljednoj osnovi (vidjeti bilješku 22. i 27.).

Tehnološka nafta

Tehnološka nafta je nafta u vlasništvu Grupe i Društva koja se nalazi u naftovodu i spremnicima u svrhu omogućavanja transporta nafte. Uprava procjenjuje količinu tehnološke nafte u optjecaju na godišnjoj razini prema procjeni nezavisne agencije.

Bilješke uz financijske izvještaje (nastavak)

Za godinu završenu na dan 31. prosinca 2020. godine

(Svi iznosi su izraženi u tisućama kuna)

3. PRIHODI OD PRODAJE

Prihodi od temeljne djelatnosti ovisnih društava koji predstavljaju unutar grupne transakcije eliminirani su u konsolidiranim financijskim izvještajima Grupe.

Temeljne djelatnosti Grupe i Društva podijeljene su na djelatnost transporta nafte i skladištenja nafte i naftnih derivata.

	JANAF GRUPA		JANAF D.D.	
	2020.	2019.	2020.	2019.
Transport nafte	406.389	388.236	406.389	388.236
Skladištenje nafte	235.658	174.117	235.658	174.117
Skladištenje derivata	115.804	100.627	115.804	100.627
Ostalo	7.775	5.697	7.761	5.697
	765.626	668.677	765.612	668.677

Prihodi iz temeljne djelatnosti Grupe i Društva ostvaruju se na domaćem i inozemnom tržištu.

	JANAF GRUPA		JANAF D.D.	
	2020.	2019.	2020.	2019.
Domaće tržište				
Skladištenje derivata	115.804	100.627	115.804	100.627
Skladištenje nafte	112.073	85.698	112.073	85.698
Transport nafte	31.785	41.635	31.785	41.635
Ostalo	7.728	5.636	7.714	5.636
<i>Ukupno domaće tržište</i>	267.390	233.596	267.376	233.596
Inozemno tržište				
Transport nafte	374.604	346.601	374.604	346.601
Skladištenje nafte	123.585	88.419	123.585	88.419
Ostalo	47	61	47	61
<i>Ukupno inozemno tržište</i>	498.236	435.081	498.236	435.081
	765.626	668.677	765.612	668.677

Prihodi od ugovora s kupcima

U poslovanju JANAF-a d.d., fakturiranje se vrši mjesečno za usluge koje su izvršene u prethodnom mjesecu. Klijenti uobičajeno plaćaju u roku od 15 do 30 dana.

Društvo prenosi kontrolu nad uslugom tijekom vremena i stoga tijekom vremena ispunjava obvezu izvršenja i priznaje prihod budući da kupac istovremeno i prima i upotrebljava koristi koje proizlaze iz izvršenja subjekta dok subjekt obavlja izvršenje.

Društvo koristi izlaznu metodu mjerenja napretka prema potpunom ispunjenju obveza izvršenja.

Bilješke uz financijske izvještaje (nastavak)

Za godinu završenu na dan 31. prosinca 2020. godine

(Svi iznosi su izraženi u tisućama kuna)

3. PRIHODI OD PRODAJE (NASTAVAK)

Izlaznim metodama se prihodi priznaju na osnovu izravnog mjerenja vrijednosti koju usluge prenesene do određenog datuma imaju za kupca, u odnosu na preostalu usluge obećane ugovorom.

Društvo koristi praktično rješenje iz MSFI 15.B16 budući ima pravo na naknadu od klijenta u iznosu koji izravno odgovara vrijednosti - priznaje prihod u iznosu koji ima pravo fakturirati.

Priroda, vrijeme ispunjenja obveza izvršenja i značajni uvjeti plaćanja

U nastavku je naveden opis usluga koje društvo pruža i temeljem kojih generira svoje prihode:

Vrsta usluge	Priroda, vrijeme ispunjenja obveza izvršenja i značajni uvjeti plaćanja
Usluga transporta sirove nafte	Društvo ispunjava svoje obveze izvršenja vezano za prihode od usluga transporta sirove nafte dok se usluge pružaju, u mjesecu koji prethodi fakturiranju usluge. Kupci rezerviraju transportne kapacitete po načelu „puno za prazno“ za ugovorenu tonažu nafte. Usluga transporta uključuje: zaprimanje nafte čije karakteristike su u okviru graničnih vrijednosti koje su pojedinačno ugovorene i transport sustavom Društva do ugovorene lokacije. Ugovori nemaju značajnu komponentu financiranja, vremenski okvir plaćanja koji su izričito dogovorile ugovorne strane ne omogućavaju niti kupcu niti Društvu značajnu korist od financiranja prijenosa usluga na klijenta. Uobičajeno računi dospijevaju u roku od 30 dana. Iznos naknada promjenjiv je u slučaju prelaska dopuštenih granica koje su ugovorene te navedene u Tehničkim uvjetima za pristup transportnim kapacitetima Društva. Najčešće se ugovor s klijentom sklapa u trajanju od 1 godine.
Usluga skladištenja sirove nafte	Društvo ispunjava svoje obveze izvršenja vezano za prihode od usluga skladištenja sirove nafte dok se usluge pružaju, u mjesecu koji prethodi fakturiranju usluge. Kupci Društva rezerviraju kapacitete po načelu „puno za prazno“ za ugovorenu kubikažu kapaciteta. Usluga skladištenja uključuje: prihvat, skladištenje i predaju sirove nafte na zahtjev kupca (manipulacija). Ugovori nemaju značajnu komponentu financiranja, vremenski okvir plaćanja koji su izričito dogovorile ugovorne strane ne omogućavaju niti kupcu niti Društvu značajnu korist od financiranja prijenosa usluga na klijenta. Uobičajeno računi dospijevaju u roku od 30 dana. Najčešće se ugovor s klijentom sklapa u trajanju od 1 godine.
Usluga skladištenja derivata	Društvo ispunjava svoje obveze izvršenja vezano za prihode od usluga skladištenja naftnih derivata dok se usluge pružaju, u mjesecu koji prethodi fakturiranju usluge. Kupci Društva rezerviraju kapacitete po načelu „puno za prazno“ za ugovorenu kubikažu kapaciteta. Usluga skladištenja uključuje: prihvat, skladištenje i predaju naftnih derivata na zahtjev kupca (manipulacija). Ugovori nemaju značajnu komponentu financiranja, vremenski okvir plaćanja koji su izričito dogovorile ugovorne strane ne omogućavaju niti kupcu niti Društvu značajnu korist od financiranja prijenosa usluga na klijenta. Uobičajeno računi dospijevaju u roku od 30 dana. Najčešće se ugovor s klijentom sklapa u trajanju od 1 godine.

Bilješke uz financijske izvještaje (nastavak)

Za godinu završenu na dan 31. prosinca 2020. godine

(Svi iznosi su izraženi u tisućama kuna)

4. OSTALI PRIHODI

	JANAF GRUPA		JANAF D.D.	
	2020.	2019.	2020.	2019.
Prihodi od viškova po inventuri	9.459	7.710	9.459	7.710
Prihod od najmova	1.492	1.256	1.492	1.292
Prihodi od ukidanja rezerviranja i usklađenja dugoročne obveze	582	743	582	743
Prihodi od naplaćenih otpisanih potraživanja i sudskih sporova	61	16.290	61	16.290
Ostali poslovni prihodi	1.388	1.277	1.441	1.293
	12.982	27.276	13.035	27.328

5. MATERIJALNI TROŠKOVI

	JANAF GRUPA		JANAF D.D.	
	2020.	2019.	2020.	2019.
Troškovi sirovina i materijala:				
Troškovi pogonske električne energije	26.712	21.128	26.712	21.128
Troškovi materijala i rezervnih dijelova	8.788	8.513	8.784	8.467
Gorivo i mazivo za vozila	1.084	1.496	1.059	1.496
Ostali troškovi energije	1.532	1.343	1.530	1.340
	38.116	32.480	38.085	32.431
Ostali vanjski troškovi:				
Usluge održavanja	30.388	35.312	30.362	35.308
Troškovi proizvodnih usluga	27.418	22.801	27.418	22.801
Ostale vanjske usluge	8.179	11.253	10.826	14.213
Troškovi promidžbe, odnosa s javnošću i sponzorstva	6.883	6.922	6.883	6.887
Zakupnine	2.001	1.897	1.871	1.820
Pravo služnosti	1.296	713	1.296	713
Troškovi održavanja licenci	1.195	2.196	1.195	2.196
Tehnički pregledi, održavanje automobila i ostali troškovi održavanja	1.460	1.603	1.460	1.603
Prijevozne i poštanske usluge	804	930	778	905
Usluge zaštite okoliša	643	698	643	698
Sistematski pregledi	573	-	572	-
Ostali materijalni troškovi	3.401	4.473	3.395	4.268
	84.241	88.798	86.699	91.412
	122.357	121.278	124.784	123.843

U ostalim vanjskim uslugama sadržana je naknada revizorskom društvu za zakonski propisanu reviziju godišnjih financijskih izvještaja u iznosu od 235 tisuća kuna. Usluge poreznog savjetovanja u tekućoj godini iznosile su 66 tisuća kuna. Na ostale usluge savjetovanja osim revizorskih i poreznih odnosilo se 662 tisuće kuna.

Bilješke uz financijske izvještaje (nastavak)

Za godinu završenu na dan 31. prosinca 2020. godine

(Svi iznosi su izraženi u tisućama kuna)

6. TROŠKOVI OSOBLJA

	JANAF GRUPA		JANAF D.D.	
	2020.	2019.	2020.	2019.
Bruto plaće	73.946	73.443	72.090	71.675
Doprinosi na plaće	12.566	12.539	12.257	12.215
	86.512	85.982	84.347	83.890
Kapitalizirani troškovi osoblja	(2.985)	(3.814)	(2.985)	(3.814)
Ukupni troškovi osoblja	83.527	82.168	81.362	80.076
Od toga troškovi bruto plaća su podijeljeni na:				
Neto plaće	50.106	48.991	48.854	47.791
Porezi i doprinosi iz plaće	23.840	24.452	23.236	23.884
	73.946	73.443	72.090	71.675

Na dan 31. prosinca 2020. godine u Društvu je bilo zaposleno 382 radnika (31. prosinca 2019. godine: 385 radnika). Grupa na dan 31. prosinca 2020. godine zapošljava ukupno 391 radnika (31. prosinca 2019. godine: 394 radnika).

Prosječni stvarni broj zaposlenika u tekućoj godini iznosio je 385 za Društvo a za Grupu 394 (2019. godine: 380 za Društvo i 389 za Grupu). Prosječni broj zaposlenih na bazi sati rada iznosio je 377 radnika za Društvo i 386 za Grupu (2019. godine: 371 radnika za Društvo i 380 radnika za Grupu).

Od iskazanih iznosa troškova osoblja Društva od 84.347 tisuća kuna i Grupe od 86.512 tisuća kuna (2019. godine: 83.890 tisuća kuna za Društvo i 85.982 tisuće kuna za Grupu), kapitalizirano je 2.985 tisuća kuna (2019. godine: 3.814 tisuća kuna), te su u izvještaju o sveobuhvatnoj dobiti troškovi osoblja umanjeni za navedene iznose, a priznati su kao ulaganja u investicije.

Troškovi zaposlenih u Grupi uključuju 15.166 tisuća kuna (2019. godine: 15.159 tisuća kuna) plaćenih doprinosa za mirovinsko osiguranje u obvezne mirovinske fondove, izračunatih kao postotak od bruto plaće radnika. Tijekom 2020. godine zaposleno je 9 novih radnika, a u isto vrijeme Društvo je napustilo 12 radnika.

7. AMORTIZACIJA

Amortizacija Društva i Grupe u 2020. godini iznosila je 177.606 tisuća kuna (2019. godine: 147.251 tisuću kuna za Društvo i 147.252 tisuće kuna za Grupu). Amortizacija je obračunata primjenom linearne metode obračuna na pojedinačnu nabavnu vrijednost nematerijalne imovine, nekretnina, postrojenja i opreme, bez korekcije za ostatak vrijednosti, po stopama amortizacije koje su utvrđene računovodstvenom politikom Grupe i Društva. U 2020. godini amortizacija bilježi povećanje u odnosu na prethodna razdoblja najvećim dijelom kao rezultat stavljanja u upotrebu dugotrajne materijalne imovine značajne vrijednosti. Amortizacija imovine s pravom korištenja u tekućoj godini iznosila je 2.274 tisuće kuna (2019. godine: 2.348 tisuća kuna).

Bilješke uz financijske izvještaje (nastavak)

Za godinu završenu na dan 31. prosinca 2020. godine

(Svi iznosi su izraženi u tisućama kuna)

8. OSTALI RASHODI IZ POSLOVANJA

	JANAF GRUPA		JANAF D.D.	
	2020.	2019.	2020.	2019.
Ostali troškovi	26.474	27.352	26.267	27.071
Rezerviranja	3.859	1.214	3.859	1.214
Ostali poslovni rashodi	5.833	10.578	5.825	10.521
Vrijednosno usklađenje dugotrajne i kratkotrajne materijalne imovine	1.601	776	1.601	775
	37.767	39.920	37.552	39.581

8.1. Ostali troškovi

	JANAF GRUPA		JANAF D.D.	
	2020.	2019.	2020.	2019.
Lokalni porezi	10.413	10.653	10.409	10.646
Osiguranje	5.436	3.454	5.425	3.443
Otpremnine i ostale naknade zaposlenicima	3.769	4.167	3.710	4.118
Obrazovanje	1.961	2.042	1.960	2.037
Troškovi putovanja	1.723	3.692	1.649	3.586
Prijevoz na posao	1.383	1.614	1.357	1.591
Članarine udruženjima	597	486	591	486
Naknade članovima Nadzornog i Revizijskog odbora	352	334	352	334
Troškovi pričuve	237	220	237	220
Troškovi banke	166	298	158	288
Ostali troškovi	437	392	419	322
	26.474	27.352	26.267	27.071

Otpremnine i ostale naknade zaposlenicima sadrže sve obveze Društva temeljem Kolektivnog ugovora i usvojenih Odluka.

Bilješke uz financijske izvještaje (nastavak)

Za godinu završenu na dan 31. prosinca 2020. godine

(Svi iznosi su izraženi u tisućama kuna)

8. OSTALI RASHODI IZ POSLOVANJA (NASTAVAK)

8.2. Rezerviranja

	JANAF GRUPA		JANAF D.D.	
	2020.	2019.	2020.	2019.
Rezerviranja za ugovorne obveze prema zaposlenima	3.609	-	3.609	-
Rezerviranja za sudske sporove	154	420	154	420
Rezerviranja za otpremnine i jubilarne nagrade	96	794	96	794
	3.859	1.214	3.859	1.214

8.3. Ostali poslovni rashodi

Ostali poslovni rashodi Društva u iznosu od 5.825 tisuća kuna i Grupe u iznosu od 5.833 tisuće kuna (2019. godina: 10.521 tisuću kuna za Društvo i 10.578 tisuća kuna za Grupu) odnose se na naknadno utvrđene rashode iz prethodnih razdoblja, troškove donacija te naknade šteta.

8.4. Vrijednosno usklađenje dugotrajne i kratkotrajne materijalne imovine

Vrijednosno usklađenje dugotrajne i kratkotrajne materijalne imovine u iznosu od 1.601 tisuću kuna (2019. godina: 775 tisuća kuna) odnosilo se na sadašnju vrijednost rashodovane imovine u toku godine i sadašnju vrijednost isknjiženog dijela cjevovoda koji se više ne koristi.

Bilješke uz financijske izvještaje (nastavak)

Za godinu završenu na dan 31. prosinca 2020. godine

(Svi iznosi su izraženi u tisućama kuna)

9. NETO FINANCIJSKI PRIHODI

	JANAF GRUPA		JANAF D.D.	
	2020.	2019.	2020.	2019.
Prihodi od kamata	672	5.083	672	5.083
Pozitivne tečajne razlike	10.718	13.237	10.718	13.237
Ukupni financijski prihodi	11.390	18.320	11.390	18.320
Kamate na obveze po kreditima i zajmovima, zatezne kamate te ostali financijski rashodi	(12)	(14)	(12)	(14)
Negativne tečajne razlike	(16.957)	(3.524)	(16.957)	(3.524)
Kamate na imovinu s pravom korištenja	(213)	(217)	(213)	(217)
Ukupni financijski rashodi	(17.182)	(3.755)	(17.182)	(3.755)
Neto financijski prihodi/rashodi	(5.792)	14.565	(5.792)	14.565

Neto financijska dobit po kamatama za Društvo i Grupu u tekućoj je godini iznosila 447 tisuća kuna (2019. godina: neto dobitak za Društvo i Grupu iznosio je 4.852 tisuća kuna).

U 2020. godini u Društvu i Grupi evidentiran je neto gubitak od tečajnih razlika u iznosu od 6.239 tisuća kuna (2019. godina: neto dobitak za Društvo i Grupu iznosio je 9.713 tisuća kuna), kao rezultat pada tečaja američkog dolara u odnosu na hrvatsku kunu tijekom godine.

Bilješke uz financijske izvještaje (nastavak)

Za godinu završenu na dan 31. prosinca 2020. godine

(Svi iznosi su izraženi u tisućama kuna)

10. POREZ NA DOBIT

	JANAF GRUPA		JANAF D.D.	
	2020.	2019.	2020.	2019.
Porez na dobit				
Tekući porez	64.104	53.930	64.093	53.904
Odgođeni porez	(648)	4.005	(648)	4.005
Porezni rashod	63.456	57.935	63.445	57.909
Dobit prije poreza	351.559	319.900	351.551	319.819
Porez na dobit po propisanoj stopi	63.289	57.587	63.279	57.567
Učinak trajnih razlika	167	348	166	342
Porezni rashod	63.456	57.935	63.445	57.909

Porezi na dobit utvrđeni su temeljem oporezivog dobitka u skladu s poreznim propisima koji su na snazi u državama u kojima društva Grupe imaju sjedišta. Porez na dobit ostvaren u tuzemstvu obračunava se primjenom stope od 18% na utvrđenu oporezivu dobit financijske godine za Društvo.

U 2020. godini u Društvu i Grupi evidentirano je neto povećanje odgođene porezne imovine u iznosu od 648 tisuća kuna (2019. godina: smanjenje 4.005 tisuća kuna) koje se odnosi na neto promjenu na rezervacijama po sudskim sporovima te na ostale porezno nepriznate rashode. Ukupna odgođena porezna imovina na dan 31. prosinca 2020. godine iznosi 4.256 tisuća kuna (2019. godina: 3.608 tisuća kuna).

U skladu s propisima Republike Hrvatske, porezna Uprava može u bilo koje doba pregledati knjige i evidencije Društva u razdoblju od 3 godine nakon isteka godine u kojoj je porezna obveza iskazana te može uvesti dodatne porezne obveze i kazne. Uprava Grupe i Društva nije upoznata s okolnostima koje bi mogle dovesti do značajnih obveza u tom pogledu.

Bilješke uz financijske izvještaje (nastavak)

Za godinu završenu na dan 31. prosinca 2020. godine

(Svi iznosi su izraženi u tisućama kuna)

10. POREZ NA DOBIT (NASTAVAK)

Promjene na odgođenoj poreznoj imovini:

	JANAF GRUPA			JANAF D.D.		
	Početno stanje	U korist / (na teret) izvještaja o sveobuhvatnoj dobiti	Zaključno stanje	Početno stanje	U korist / (na teret) izvještaja o sveobuhvatnoj dobiti	Zaključno stanje
2020. godina						
Rezerviranja za zatezne kamate	179	(30)	149	179	(30)	149
Rezerviranja za jubilarne nagrade	418	17	435	418	17	435
Ispravak vrijednosti potraživanja	1.448	-	1.448	1.448	-	1.448
Porezno nepriznati rashodi zaliha materijala i dugotrajne materijalne imovine	1.546	2	1.548	1.546	2	1.548
Imovina s pravom korištenja	17	9	26	17	9	26
Ostale porezno nepriznate rezervacije	-	650	650	-	650	650
	3.608	648	4.256	3.608	648	4.256
	Početno stanje	U korist / (na teret) izvještaja o sveobuhvatnoj dobiti	Zaključno stanje	Početno stanje	U korist / (na teret) izvještaja o sveobuhvatnoj dobiti	Zaključno stanje
2019. godina						
Rezerviranja za zatezne kamate	258	(79)	179	258	(79)	179
Rezerviranja za jubilarne nagrade	354	64	418	354	64	418
Ispravak vrijednosti potraživanja	5.509	(4.061)	1.448	5.509	(4.061)	1.448
Porezno nepriznati rashodi zaliha materijala i dugotrajne materijalne imovine	1.492	54	1.546	1.492	54	1.546
Imovina s pravom korištenja	-	17	17	-	17	17
	7.613	(4.005)	3.608	7.613	(4.005)	3.608

Bilješke uz financijske izvještaje (nastavak)

Za godinu završenu na dan 31. prosinca 2020. godine

(Svi iznosi su izraženi u tisućama kuna)

11. NEMATERIJALNA IMOVINA JANAF GRUPE

Opis	Patenti i licence, ostala nematerijal na imovina	Imovina na pomorsko m dobru	Nematerijal na imovina u pripremi	Imovina s pravom korištenja - Vozila	Ukupno
NABAVNA VRIJEDNOST					
Stanje na dan 1. siječnja 2019. godine	176.117	382.412	15.396	-	573.925
Direktna povećanja	-	-	21.476	7.326	28.802
Prijenos s imovine u pripremi	27.469	-	(27.469)	-	-
Prijenos/donos u toku godine	-	-	-	145	145
Rashodovanja imovine	(157)	-	-	(124)	(281)
Stanje na dan 1. siječnja 2020. godine	203.429	382.412	9.403	7.347	602.591
Direktna povećanja	-	-	49.996	3.904	53.900
Prijenos s imovine u pripremi	48.554	4.631	(53.184)	-	1
Rashodovanja imovine	(778)	-	-	(1.998)	(2.776)
Stanje na dan 31. prosinca 2020. godine	251.205	387.043	6.215	9.253	653.716
ISPRAVAK VRIJEDNOSTI					
Stanje na dan 1.siječnja 2019. godine	85.551	368.203	-	-	453.754
Amortizacija za razdoblje	15.897	1.353	-	2.348	19.598
Ispravak vrijednosti rashodovane imovine	(157)	-	-	(13)	(170)
Stanje na dan 1.siječnja 2020. godine	101.291	369.556	-	2.335	473.182
Amortizacija za razdoblje	19.357	1.600	-	2.274	23.231
Ispravak vrijednosti rashodovane imovine	(778)	-	-	(1.694)	(2.472)
Stanje na dan 31. prosinca 2020. godine	119.870	371.156	-	2.915	493.941
Neto knjigovodstvena vrijednost na dan 31. prosinca 2020. godine	131.335	15.887	6.215	6.338	159.775
Neto knjigovodstvena vrijednost na dan 1. siječnja 2020. godine	102.138	12.856	9.403	5.012	129.409

Bilješke uz financijske izvještaje (nastavak)

Za godinu završenu na dan 31. prosinca 2020. godine

(Svi iznosi su izraženi u tisućama kuna)

11. NEMATERIJALNA IMOVINA JANAF D.D.

Opis	Patenti i licence, ostala nematerijal na imovina	Imovina na pomorsko m dobru	Nematerijal na imovina u pripremi	Imovina s pravom korištenja - Vozila	Ukupno
NABAVNA VRIJEDNOST					
Stanje na dan 1. siječnja 2019. godine	176.088	382.412	15.396	-	573.896
Direktna povećanja	-	-	21.476	7.326	28.802
Prijenos s imovine u pripremi	27.469	-	(27.469)	-	-
Prijenos/donos u toku godine	-	-	-	145	145
Rashodovanja imovine	(157)	-	-	(124)	(281)
Stanje na dan 1. siječnja 2020. godine	203.400	382.412	9.403	7.347	602.562
Direktna povećanja	-	-	49.996	3.904	53.900
Prijenos s imovine u pripremi	48.554	4.631	(53.184)	-	1
Rashodovanja imovine	(778)	-	-	(1.998)	(2.776)
Stanje na dan 31. prosinca 2020. godine	251.176	387.043	6.215	9.253	653.687
ISPRAVAK VRIJEDNOSTI					
Stanje na dan 1.siječnja 2019. godine	85.522	368.203	-	-	453.725
Amortizacija za razdoblje	15.897	1.353	-	2.348	19.598
Ispravak vrijednosti rashodovane imovine	(157)	-	-	(13)	(170)
Stanje na dan 1.siječnja 2020. godine	101.262	369.556	-	2.335	473.153
Amortizacija za razdoblje	19.357	1.600	-	2.274	23.231
Ispravak vrijednosti rashodovane imovine	(778)	-	-	(1.694)	(2.472)
Stanje na dan 31. prosinca 2020. godine	119.841	371.156	-	2.915	493.912
Neto knjigovodstvena vrijednost na dan 31. prosinca 2020. godine	131.335	15.887	6.215	6.338	159.775
Neto knjigovodstvena vrijednost na dan 1. siječnja 2020. godine	102.138	12.856	9.403	5.012	129.409

Bilješke uz financijske izvještaje (nastavak)

Za godinu završenu na dan 31. prosinca 2020. godine

(Svi iznosi su izraženi u tisućama kuna)

11. NEMATERIJALNA IMOVINA JANAF D.D. I JANAF GRUPE (NASTAVAK)

Patenti i licence, ostala nematerijalna imovina

Patenti, licence i ostala nematerijalna imovina najvećim se dijelom odnose na ulaganja u software sustava nadzora i upravljanja od 50.714 tisuća kuna (31. prosinca 2019. godine: 40.623 tisuće kuna), pravo korištenja povećane priključne snage u iznosu od 25.052 tisuće kuna (31. prosinca 2019. godine: 25.888 tisuća kuna), pravo služnosti od 2.549 tisuća kuna (31. prosinca 2019. godine: 2.549 tisuća kuna), na licence i ostale software u ukupnom iznosu od 36.023 tisuće kuna (31. prosinca 2019. godine: 22.006 tisuća kuna) te na imovinu na pomorskom dobru.

Pomorsko dobro – vlasništvo nad imovinom

U skladu s postojećim zakonom, imovina na pomorskom dobru u državnom je vlasništvu temeljem Ugovora o koncesiji za korištenje pomorskog dobra, koji je u 2003. godini, Lučka uprava Rijeka, u ime Vlade Republike Hrvatske, potpisala s društvom Jadranski naftovod, dioničko društvo. Koncesija je ugovorena na razdoblje od 32 godine s početkom od 4. lipnja 2003. godine. Neto knjigovodstvena vrijednost imovine na pomorskom dobru na dan 31. prosinca 2020. godine iznosila je 15.887 tisuća kuna (31. prosinca 2019. godine: 12.856 tisuća kuna), što čini 4,1% nabavne vrijednosti.

12. IMOVINA S PRAVOM KORIŠTENJA

Općenito

Društvo unajmljuje vozila koja pretežno koristi za obavljanje gospodarske djelatnosti.

U svakom pojedinom ugovoru period najma je 4 godine.

Imovina

Pozicija nematerijalna imovina sastoji se od imovine u vlasništvu Društva i unajmljene imovine.

Na dan bilance 31. prosinca 2020. godine Društvo ima imovinu s pravom korištenja koja se odnosi na ugovore o najmu osobnih automobila.

Nove nabavke imovine s pravom korištenja tijekom 2020. iznose 3.904 tisuće kuna (2019. godina 145 tisuća kuna).

Opis	31.12.2020.	31.12.2019.
Rashodi od kamata po obvezama na osnovu najma	213	217
Amortizacija imovine s pravom korištenja	2.274	2.348
Troškovi najmova male vrijednosti	119	127
Kratkoročni najmovi	239	245

Bilješke uz financijske izvještaje (nastavak)

Za godinu završenu na dan 31. prosinca 2020. godine

(Svi iznosi su izraženi u tisućama kuna)

12. IMOVINA S PRAVOM KORIŠTENJA (NASTAVAK)

Čitav iznos amortizacije se odnosi na ispravak vrijednosti imovine s pravom korištenja po osnovu najma osobnih automobila.

Društvo je koristilo izuzeće primjene u skladu s odredbama MSFI-a 16 za ugovore male vrijednosti i kratkoročni najam.

Obveze za imovinu s pravom korištenja

Na datum bilance 31. prosinca 2020. godine Društvo ima obveze po osnovu najma u iznosu od 6.473 tisuće kuna (31. prosinca 2019. godine: 5.099 tisuća kuna) i one su klasificirane unutar pozicije Obveze za imovinu s pravom korištenja.

- Analiza ročnosti – ugovoreni nediskontirani novčani odljevi

Analiza ročnosti	2020.	2019.
< 1 godina	1.784	1.851
1-5 godina	4.689	3.248
>5 godina	-	-
Ukupno nediskontirane obveze po najmu	6.881	5.211
Obveze po najmu uključene u bilancu na dan 31.12.	6.473	5.099

Društvo procjenjuje da ne postoji rizik likvidnosti vezano za obveze po najmovima.

Prihodi od najmova

Društvo ostvaruje prihode od najmova po sljedećim kategorijama:

- Prihodi od poslovnog najma uključuju:

Prihod od najma	2020.	2019.
Najam poslovnog prostora	930	370
Najam opreme	561	922

Sljedeća tablica prikazuje analizu dospijuća budućih plaćanja po osnovi najma, prikazujući nediskontirana plaćanja koja će biti zaprimana na godišnjoj osnovi kao minimalni iznosi:

Prihod od najma poslovnog prostora	2020.
1 godina	523
1-2 godine	336
2-3 godine	336
3-4 godine	336
4-5 godina	336
Preostali iznos do kraja ugovora	4.032
Ukupno	5.899

Novčani tokovi po osnovi najma

Novčani tokovi po osnovi najmova iz poslovnih aktivnosti u 2020. godini iznosili su za Društvo i Grupu 213 tisuća kuna (31. prosinca 2019. godine: 217 tisuća kuna) po osnovi rashoda od kamata dok su iz financijskih aktivnosti iznosili 2.226 tisuća kuna (31. prosinca 2019. godine: 2.272 tisuće kuna) po osnovi obveza za najam.

Bilješke uz financijske izvještaje (nastavak)

Za godinu završenu na dan 31. prosinca 2020. godine

(Svi iznosi su izraženi u tisućama kuna)

13. NEKRETNINE, POSTROJENJA I OPREMA JANAF GRUPE

Opis	Zemljišta	Građevinski objekti	Postrojenja i oprema	Alati, pogonski inventar i transportna sredstva	Predujmovi za nekretnine, postrojenja i opremu	Nekretnine, postrojenja i oprema u pripremi	Tehnološka nafta i ostala materijalna imovina	Ukupno
NABAVNA VRIJEDNOST								
Stanje 1. siječnja 2019. godine	377.132	5.961.021	1.527.205	69.988	11.437	945.764	242.530	9.135.077
								-
Direktna povećanja	-	-	-	-	-	387.074	7.710	394.784
Prijenos s osnovnih sredstava u pripremi	21	519.216	131.406	6.363	-	(657.006)	-	-
Prijenos na kratkotrajnu imovinu (zalihe)	-	(11)	-	-	-	-	-	(11)
Povećanje predujma	-	-	-	-	55.503	-	-	55.503
Smanjenje predujmova	-	-	-	-	(33.645)	-	-	(33.645)
Rashodovanja imovine	-	(5.026)	(6.215)	(592)	-	-	-	(11.833)
Donacija imovine	-	-	-	(284)	-	-	-	(284)
Stanje 1. siječnja 2020. godine	377.153	6.475.200	1.652.396	75.475	33.295	675.832	250.240	9.539.591
								-
Direktna povećanja	-	-	-	-	-	442.507	9.459	451.966
Prijenos s osnovnih sredstava u pripremi		163.107	181.350	13.749	-	(358.337)	131	-
Povećanje predujma	-	-	-	-	16.065	-	-	16.065
Smanjenje predujmova	-	-	-	-	(40.881)	-	-	(40.881)
Rashodovanja imovine	-	(8.814)	(19.810)	(434)	-	-	-	(29.058)
Donacija imovine	-	-	(4)	(52)	-	-	-	(56)
Stanje 31. prosinca 2020. godine	377.153	6.629.493	1.813.932	88.738	8.479	760.002	259.830	9.937.627

Bilješke uz financijske izvještaje (nastavak)

Za godinu završenu na dan 31. prosinca 2020. godine

(Svi iznosi su izraženi u tisućama kuna)

13. NEKRETNINE, POSTROJENJA I OPREMA JANAF GRUPE (NASTAVAK)

Opis	Zemljišta	Građevinski objekt	Postrojenja i oprema	Alati, pogonski inventar i transportna sredstva	Predujmovi za nekretnine, postrojenja i opremu	Nekretnine, postrojenja i oprema u pripremi	Tehnološka nafta i ostala materijalna imovina	Ukupno
ISPRAVAK VRIJEDNOSTI								
Stanje 1. siječnja 2019. godine	-	4.546.964	995.206	45.420	-	-	-	5.587.590
Amortizacija za razdoblje	-	66.635	55.436	5.583	-	-	-	127.654
Rashodovanja imovine	-	(5.026)	(5.904)	(565)	-	-	-	(11.495)
Donacija imovine	-	-	-	(284)	-	-	-	(284)
Stanje 1. siječnja 2020. godine	-	4.608.573	1.044.738	50.154	-	-	-	5.703.465
Amortizacija za razdoblje	-	78.497	69.332	6.546	-	-	-	154.375
Rashodovanja imovine	-	(7.315)	(19.729)	(431)	-	-	-	(27.475)
Donacija imovine	-	-	(4)	(52)	-	-	-	(56)
Stanje 31. prosinca 2020. godine	-	4.679.755	1.094.337	56.217	-	-	-	5.830.309
Neto knjigovodstvena vrijednost na dan 31. prosinca 2020. godine	377.153	1.949.738	719.595	32.521	8.479	760.002	259.830	4.107.318
Neto knjigovodstvena vrijednost na dan 1. siječnja 2020. godine	377.153	1.866.627	607.658	25.321	33.295	675.832	250.240	3.836.126

Bilješke uz financijske izvještaje (nastavak)

Za godinu završenu na dan 31. prosinca 2020. godine

(Svi iznosi su izraženi u tisućama kuna)

13. NEKRETNINE, POSTROJENJA I OPREMA JANAF D.D.

Opis	Zemljišta	Građevinski objekti	Postrojenja i oprema	Alati, pogonski inventar i transportna sredstva	Predujmovi za nekretnine, postrojenja i opremu	Nekretnine, postrojenja i oprema u pripremi	Tehnološka nafta i ostala materijalna imovina	Ukupno
NABAVNA VRIJEDNOST								
Stanje 1. siječnja 2019. godine	377.132	5.961.021	1.527.201	69.986	11.437	948.312	242.530	9.137.619
								-
Direktna povećanja	-	-	-	-	-	387.127	7.710	394.837
Prijenos s osnovnih sredstava u pripremi	21	519.216	131.406	6.363	-	(657.006)	-	-
Prijenos na kratkotrajnu imovinu (zalihe)	-	(11)	-	-	-	-	-	(11)
Povećanje predujmova	-	-	-	-	55.503	-	-	55.503
Smanjenje predujmova	-	-	-	-	(33.645)	-	-	(33.645)
Rashodovanja imovine	-	(5.026)	(6.215)	(592)	-	-	-	(11.833)
Donacija i prodaja imovine	-	-	-	(284)	-	-	-	(284)
Stanje 1. siječnja 2020. godine	377.153	6.475.200	1.652.392	75.473	33.295	678.433	250.240	9.542.186
								-
Direktna povećanja	-	-	-	-	-	442.553	9.459	452.012
Prijenos s osnovnih sredstava u pripremi		163.107	181.350	13.749	-	(358.337)	131	-
Povećanje predujmova	-	-	-	-	16.065	-	-	16.065
Smanjenje predujmova	-	-	-	-	(40.881)	-	-	(40.881)
Rashodovanja imovine	-	(8.814)	(19.810)	(434)	-	-	-	(29.058)
Donacija i prodaja imovine	-	-	(4)	(52)	-	-	-	(56)
Stanje 31. prosinca 2020. godine	377.153	6.629.493	1.813.928	88.736	8.479	762.649	259.830	9.940.268

Bilješke uz financijske izvještaje (nastavak)

Za godinu završenu na dan 31. prosinca 2020. godine

(Svi iznosi su izraženi u tisućama kuna)

13. NEKRETNINE, POSTROJENJA I OPREMA JANAF D.D. (NASTAVAK)

Opis	Zemljišta	Građevinski objekt	Postrojenja i oprema	Alati, pogonski inventar i transportna sredstva	Predujmovi za nekretnine, postrojenja i opremu	Nekretnine, postrojenja i oprema u pripremi	Tehnološka nafta i ostala materijalna imovina	Ukupno
ISPRAVAK VRIJEDNOSTI								
Stanje 1. siječnja 2019. godine	-	4.546.964	995.203	45.418	-	-	-	5.587.585
Amortizacija za razdoblje	-	66.635	55.435	5.583	-	-	-	127.653
Rashodovanja imovine	-	(5.026)	(5.904)	(565)	-	-	-	(11.495)
Donacija imovine	-	-	-	(284)	-	-	-	(284)
Stanje 1. siječnja 2020. godine	-	4.608.573	1.044.734	50.152	-	-	-	5.703.459
Amortizacija za razdoblje	-	78.497	69.332	6.546	-	-	-	154.375
Rashodovanja imovine	-	(7.315)	(19.729)	(431)	-	-	-	(27.475)
Donacija imovine	-	-	(4)	(52)	-	-	-	(56)
Stanje 31. prosinca 2020. godine	-	4.679.755	1.094.333	56.215	-	-	-	5.830.303
Neto knjigovodstvena vrijednost na dan 31. prosinca 2020. godine	377.153	1.949.738	719.595	32.521	8.479	762.649	259.830	4.109.965
Neto knjigovodstvena vrijednost na dan 1. siječnja 2020. godine	377.153	1.866.627	607.658	25.321	33.295	678.433	250.240	3.838.727

Bilješke uz financijske izvještaje (nastavak)

Za godinu završenu na dan 31. prosinca 2020. godine

(Svi iznosi su izraženi u tisućama kuna)

13. NEKRETNINE, POSTROJENJA I OPREMA JANAF D.D. I JANAF GRUPA (NASTAVAK)

Povećanje vrijednosti nekretnina, postrojenja i opreme Grupe i Društva rezultat je veće vrijednosti novih ulaganja od obračunate amortizacije u tekućem razdoblju. Ulaganja u tekućoj godini uglavnom se odnose na ulaganja u sanacije cjevovoda, sustav sigurnosti i zaštite, ulaganja u objekte, zgrade te opremu na terminalima i trasama te na ulaganja u novi spremnički prostor na Terminalu Sisak kao i generalne remonte postojećih spremnika Društva na Terminalima Sisak i Omišalj.

U tekućoj godini učinjeno je isknjiženje cjevovoda Virje-Lendava koji se ne koristi na vanbilančnu evidenciju u iznosu od 2.308 tisuća kuna nabavne vrijednosti, 808 tisuća kuna ispravka vrijednosti i 1.500 tisuća kuna sadašnje vrijednosti.

Potpuno amortizirane nekretnine, postrojenja i oprema u Društvu i Grupi

Nekretnine, postrojenja i oprema, nabavne vrijednosti od 5.267.763 tisuće kuna, još uvijek se koristi, iako je potpuno amortizirana na dan 31. prosinca 2020. godine (31. prosinca 2019. godine: 5.253.535 tisuća kuna) od čega se na cjevovode odnosi 3.008.143 tisuće kuna nabavne vrijednosti a koji su i nadalje u funkciji te pomoću kojih Društvo obavlja temeljnu djelatnost transporta nafte.

U tekućoj godini isknjižena je potpuno amortizirana imovina koja se više ne koristi ukupne nabavne vrijednosti od 29.816 tisuća kuna koja se uglavnom odnosila na sanacije spremnika i cjevovoda te elektroenergetske opreme.

Ugovorne obveze

Na datum financijskih izvještaja vrijednost ugovorene, a nerealizirane kupnje nekretnina, postrojenja i opreme u Društvu i Grupi iznosila je 135.010 tisuća kuna (31. prosinca 2019. godine: 370.784 tisuće kuna).

Tehnološka nafta

Tehnološka nafta je nafta u vlasništvu Grupe i Društva koja se nalazi u naftovodu i spremnicima u svrhu omogućavanja transporta nafte. Vrijednost tehnološke nafte, u iznosu od 259.542 tisuće kuna (31. prosinca 2019. godine: 250.083 tisuće kuna) na datum financijskih izvještaja, iskazana je po trošku nabave tj. po povijesnoj knjigovodstvenoj vrijednosti.

Sredstva u pripremi

Sredstva u pripremi u Društvu predstavljaju nezavršena ulaganja u izgradnju novog rezervoarskog prostora, sanacije magistralnih cjevovoda i postojećih rezervoara te sustave sigurnosti i zaštite, na dan 31. prosinca 2020. godine iznosila su 762.649 tisuća kuna (31. prosinca 2019. godine: 678.433 tisuće kuna). U tekućoj godini izvršena su ulaganja u nekretnine, postrojenja i opremu u vrijednosti od 442.553 tisuća kuna (31. prosinca 2019. godine: 387.127 tisuća kuna), a u upotrebu je stavljena imovina vrijednosti 358.337 tisuća kuna (31. prosinca 2019. godine: 657.006 tisuća kuna).

Bilješke uz financijske izvještaje (nastavak)

Za godinu završenu na dan 31. prosinca 2020. godine

(Svi iznosi su izraženi u tisućama kuna)

14. FINANCIJSKA IMOVINA

Ulaganja u ovisna društva

U 2010. godini JANAF d.d. osnovao je dva ovisna društva, JANAF – upravljanje projektima d.o.o., Republika Hrvatska s temeljnim kapitalom od 20 tisuća kuna i društvo JANAF-TERMINAL BROD d.o.o. Brod, u Bosni i Hercegovini, s temeljnim kapitalom od 1.024 eura. Na datum bilance 2020. godine ulaganja u ovisna društva iznose 198 tisuća kuna (31. prosinca 2019. godine: 181 tisuću kuna) i odnose se na temeljne uloge i povećanje uloga u JANAF - upravljanje projektima d.o.o. temeljem nematerijalnih činidbi.

Ostala dugotrajna financijska imovina

Ostala dugotrajna financijska imovina Društva u iznosu od 50.000 tisuća kuna (31. prosinca 2019. godine: 50.000 tisuća kuna) odnosi se na uplatu uloga za dokapitalizaciju društva Petrokemija d.d., tvornica gnojiva iz Kutine u iznosu od 50.000 tisuća kuna.

Društvo je u postupku povećanja temeljnog kapitala društva Petrokemije d.d na temelju upisa i uplate 5.000.000 redovnih dionica steklo 9,09% udjela u temeljnom kapitalu društva Petrokemija d.d. Temeljni kapital društva Petrokemija d.d. povećan je uplatom uloga u novcu, s iznosa od 100.287 tisuća kuna za iznos od 450.000 tisuća kuna na iznos od 550.287 tisuća kuna, izdavanjem novih nematerijaliziranih redovnih dionica pojedinačnog nominalnog iznosa od 10,00 kuna. Društvo ovo ulaganje vodi kao vlasničke vrijednosnice po fer vrijednosti kroz ostalu sveobuhvatnu dobit jer navedeni vlasnički vrijednosni papiri predstavljaju ulaganja koja Društvo namjerava držati dugoročno u strateške svrhe.

Kratkotrajna financijska imovina JANAF d.d. i JANAF Grupa

Na datum financijskih izvještaja stanje oročenih depozita na rok od 3 do 6 mjeseci u Društvu iznosilo je 36.834 tisuće kuna (31. prosinca 2019. godine: 47.214 tisuća kuna), a u Grupi 36.835 tisuća kuna (31. prosinca 2019. godine: 47.216 tisuća kuna). Smanjenje u odnosu na prethodnu godinu najvećim je dijelom rezultat reklasifikacije novčanih sredstava u depozite ročnosti do 3 mjeseca koji su klasificirani u novac i novčana sredstva.

15. ZALIHE

Zalihe Grupe i Društva sastoje se od rezervnih dijelova i materijala u ukupnom iznosu od 22.911 tisuća kuna (31. prosinca 2019. godine: 19.384 tisuće kuna). Zaliha rezervnih dijelova i potrošnog materijala za održavanje iskazana je po trošku nabave, a utrošak zaliha obračunat je po metodi ponderiranih prosječnih nabavnih cijena. Sitni inventar i auto gume otpisuju se jednokratno prilikom stavljanja u upotrebu.

Bilješke uz financijske izvještaje (nastavak)

Za godinu završenu na dan 31. prosinca 2020. godine

(Svi iznosi su izraženi u tisućama kuna)

16. POTRAŽIVANJA OD KUPACA I OSTALA POTRAŽIVANJA

	JANAF GRUPA		JANAF D.D.	
	31.12.2020.	31.12.2019.	31.12.2020.	31.12.2019.
Potraživanja od kupaca za usluge osim povezanih poduzetnika	116.284	122.790	116.274	122.790
Gubici od umanjenja vrijednosti financijskih instrumenata	(30.237)	(30.237)	(30.237)	(30.237)
Neto potraživanja od kupaca	86.047	92.553	86.037	92.553
Potraživanja za kamate po oročenim sredstvima	41	284	41	284
Potraživanja od države za preplaćeni porez	242	27.140	21	26.915
Ostala potraživanja	1.158	709	1.138	661
Ukupno ostala potraživanja	1.441	28.133	1.200	27.860
Potraživanja od povezanih poduzetnika	-	-	5	5
Ukupno potraživanja od kupaca i ostala potraživanja	87.488	120.686	87.242	120.418

Ukupna neto potraživanja od kupaca za Društvo na datum financijskih izvještaja iznosila su 86.037 tisuća kuna i za Grupu 86.047 tisuća kuna (31. prosinca 2019. godine: 92.553 tisuće kuna za Društvo i Grupu), od čega se 79.721 tisuća kuna odnosi na nedospjela potraživanja.

Potraživanja od kupaca naplaćuju se sukladno ugovorenim rokovima. Na zakašnjela plaćanja obračunava se zakonska zatezna kamata. Ugovoreni datumi dospjeća računa kreću se najčešće od 15 do 30 dana.

Grupa i Društvo imaju mali broj kupaca kojima obavljaju usluge i većinom su to stalni dugogodišnji kupci koji svoje obveze uglavnom podmiruju u rokovima dospjeća i nisu ugovorena dodatna sredstva osiguranja plaćanja. U slučaju novih ili nepoznatih kupaca za skladištenje nafte, uobičajeno se ugovara plaćanje unaprijed.

Pregled promjena rezervacija za obavljeni ispravak vrijednosti potraživanja od kupaca:

	JANAF GRUPA		JANAF D.D.	
	2020.	2019.	2020.	2019.
Stanje 1. siječnja	30.237	44.766	30.237	44.766
Povećanje (Gubici od umanjenja vrijednosti financijskih instrumenata)	-	8.045	-	8.045
Smanjenje spornih potraživanja iz prethodnih razdoblja	-	(22.574)	-	(22.574)
Stanje 31. prosinca	30.237	30.237	30.237	30.237

Bilješke uz financijske izvještaje (nastavak)

Za godinu završenu na dan 31. prosinca 2020. godine

(Svi iznosi su izraženi u tisućama kuna)

16. POTRAŽIVANJA OD KUPACA I OSTALA POTRAŽIVANJA (NASTAVAK)

Starosna analiza dospjelih potraživanja od kupaca kod kojih nije obavljen ispravak vrijednosti:

	JANAF GRUPA		JANAF D.D.	
	31.12.2020.	31.12.2019.	31.12.2020.	31.12.2019.
do 30 dana	6.303	4.681	6.303	4.681
31-60 dana	-	-	-	-
61-90 dana	-	-	-	-
više od 90 dana	13	139	13	139
	6.316	4.820	6.316	4.820

17. NOVAC I NOVČANI EKVIVALENTI

	JANAF GRUPA		JANAF D.D.	
	31.12.2020.	31.12.2019.	31.12.2020.	31.12.2019.
Depoziti s oročenjem do 3 mjeseca	100.000	323.940	100.000	323.940
Stanje na žiro računu u bankama	225.999	92.451	223.778	89.841
Novac u blagajni	17	13	15	11
	326.016	416.404	323.793	413.792

Bilješke uz financijske izvještaje (nastavak)

Za godinu završenu na dan 31. prosinca 2020. godine

(Svi iznosi su izraženi u tisućama kuna)

18. TEMELJNI KAPITAL

Na dan 31. prosinca 2020. godine temeljni kapital Društva iznosio je 2.952.438 tisuća kuna (31. prosinca 2019. godine: 2.952.438 tisuća kuna).

Autorizirani i izdani kapital na dan 31. prosinca 2020. godine čini 1.007.658 redovnih dionica (31. prosinca 2019. godine: 1.007.658 dionica) serije A pojedinačne nominalne vrijednosti od 2.930 kuna (31. prosinca 2019. godine: 2.930 kuna).

Tržišna vrijednost dionica u 2020. godini kretala se od 3.700 do 5.000 kuna.

Struktura temeljnog kapitala Društva na datum financijskih izvještaja bila je sljedeća:

	31.12.2020.		31.12.2019.	
	Broj dionica	%	Broj dionica	%
MINISTARSTVO PROSTORNOGA UREĐENJA, GRADITELJSTVA I DRŽAVNE IMOVINE / Hrvatski zavod za mirovinsko osiguranje	375.440	37,26	375.440	37,26
Centar za restrukturiranje i prodaju (CERP)	264.812	26,28	264.812	26,28
MINISTARSTVO PROSTORNOGA UREĐENJA, GRADITELJSTVA I DRŽAVNE IMOVINE / Republika Hrvatska	150.844	14,97	150.844	14,97
INA – Industrija nafte d.d. Zagreb	118.855	11,80	118.855	11,80
HEP d.d.	53.981	5,36	53.981	5,36
Ostali privatni i institucionalni investitori	43.726	4,33	43.726	4,33
	1.007.658	100,00	1.007.658	100,00

Bilješke uz financijske izvještaje (nastavak)

Za godinu završenu na dan 31. prosinca 2020. godine

(Svi iznosi su izraženi u tisućama kuna)

19. REZERVE

	JANAF GRUPA		JANAF D.D.	
	31.12.2020.	31.12.2019.	31.12.2020.	31.12.2019.
Premije na emitirane dionice	54	54	54	54
Zakonske rezerve	110.300	97.204	110.300	97.204
Ostale rezerve	643.937	519.535	643.942	519.535
	754.291	616.793	754.296	616.793

Zakonske rezerve Društva čine 5% ostvarene dobiti umanjeno za preneseni gubitak u 2002. godini i ostvarene dobiti u razdoblju od 2003. do 2020. godine. Ostale rezerve Društva uglavnom su rezultat raspodijeljene dobiti iz prethodnih godina temeljem Odluka Nadzornog odbora i Uprave Društva.

20. ZADRŽANA DOBIT

Na dan 31. prosinca 2020. godine zadržana dobit Društva iznosi 571.982 tisuće kuna (31. prosinca 2019. godine: 522.222 tisuće kuna), a Grupe 572.216 tisuća kuna (31. prosinca 2019. godine: 522.435 tisuća kuna).

21. ZARADA PO DIONICI

U 2020. godini Društvo je ostvarilo dobit tekuće godine u iznosu od 288.106 tisuća kuna (2019. godina: 261.910 tisuća kuna), a Grupa je ostvarila dobit tekuće godine u iznosu od 288.103 tisuće kuna (2019. godina: 261.965 tisuću kuna).

Dobit po dionici temelji se na neto rezultatu vlasnika redovnih dionica i broju redovnih dionica, a izračunata je kako slijedi:

	JANAF GRUPA		JANAF D.D.	
	31.12.2020.	31.12.2019.	31.12.2020.	31.12.2019.
Dobit tekuće godine	288.103	261.965	288.106	261.910
Prosječni ponderirani broj izdanih i uplaćenih dionica	1.007.658	1.007.658	1.007.658	1.007.658
Dobit po dionici u kunama i lipama (osnovna i razrijeđena)	285,91	259,97	285,92	259,92

Bilješke uz financijske izvještaje (nastavak)

Za godinu završenu na dan 31. prosinca 2020. godine

(Svi iznosi su izraženi u tisućama kuna)

22. REZERVIRANJA

	JANAF GRUPA		JANAF D.D.	
	31.12.2020.	31.12.2019.	31.12.2020.	31.12.2019.
Neiskorišteni godišnji odmori i ostala rezerviranja za zaposlene	7.148	3.825	7.148	3.825
Jubilarnе nagrade i otpremnine	7.115	7.055	7.115	7.055
Sudski sporovi	3.184	3.775	3.184	3.775
	17.447	14.655	17.447	14.655

Rezerviranja od 3.184 tisuće kuna (31. prosinca 2019. godine: 3.775 tisuća kuna) odnose se na pravne postupke u tijeku protiv Društva i druge naknade šteta te sporove sa zaposlenicima.

Iznosi rezervacija određeni su temeljem procjena ishoda sporova od strane vanjskih odvjetnika te pravne službe Društva.

Kretanje rezerviranja u toku godine prikazano je kako slijedi:

	JANAF GRUPA		JANAF D.D.	
	2020.	2019.	2020.	2019.
Stanje na dan 1. siječnja	14.655	14.783	14.655	14.783
Umanjenje rezervacije tijekom godine	(1.066)	(1.343)	(1.066)	(1.343)
Rezerviranja tijekom godine	3.858	1.215	3.858	1.215
Stanje na dan 31. prosinca	17.447	14.655	17.447	14.655

Bilješke uz financijske izvještaje (nastavak)

Za godinu završenu na dan 31. prosinca 2020. godine

(Svi iznosi su izraženi u tisućama kuna)

23. OSTALE DUGOROČNE OBVEZE

	JANAF GRUPA		JANAF D.D.	
	31.12.2020.	31.12.2019.	31.12.2020.	31.12.2019.
Dugoročne obveze	78.428	84.955	78.428	84.955
Obveze za imovinu s pravom korištenja	4.689	3.248	4.689	3.248
	83.117	88.203	83.117	88.203

Na dan 31. prosinca 2020. godine Grupa i Društvo imaju iskazanu dugoročnu obvezu u iznosu od 12.775 tisuća USD odnosno 78.428 tisuća kuna (31. prosinca 2019. godine: 12.775 tisuća USD odnosno 84.955 tisuća kuna). Promjena iznosa dugoročne obveze u odnosu na prethodnu godinu rezultat je obračunatih tečajnih razlika.

Temeljem Sporazuma o pitanjima sukcesije potpisanog 29.06.2001. godine u Beču, države sukcesori bivše SFRJ uredile su podjelu aktive i pasive u Prilogu C predmetnog sporazuma čiji sastavni dio je i navedena dugoročna obveza. Ovlašteni predstavnik Republike Hrvatske u Odboru za raspodjelu financijske imovine i obveza iz Aneksa C Ugovora o pitanjima sukcesije je Hrvatska narodna banka.

Dugoročni dio obveze za imovinu s pravom korištenja na dan 31. prosinca 2020. godine iznosi 4.689 tisuća kuna (31. prosinca 2019. godine: 3.248 tisuća kuna).

24. OBVEZE PREMA DOBAVLJAČIMA, ZAPOSLENIMA I DRŽAVI

	JANAF GRUPA		JANAF D.D.	
	31.12.2020.	31.12.2019.	31.12.2020.	31.12.2019.
Obveze prema dobavljačima	115.269	150.252	115.107	149.858
Obveze za poreze, doprinose i druge pristojbe	5.580	3.675	5.483	3.588
Obveze prema zaposlenima	4.453	4.272	4.342	4.179
Obveze za imovinu s pravom korištenja	1.784	1.851	1.784	1.851
Obveze prema povezanim poduzetnicima	-	-	966	735
Obveze za PDV u danim predujmovima	618	848	618	848
Ostale obveze	243	211	242	211
	127.947	161.109	128.542	161.270

Iskazane obveze odnose se na nedospjele obveze Društva i Grupe.

Obveze prema zaposlenima i pripadajući porezi i doprinosi plaćaju se u roku 10 dana nakon isteka mjeseca za koji se plaća isplaćuje. Ostale obveze podmiruju se sukladno propisanim ili ugovorenim rokovima.

Obveze prema dobavljačima, smanjene su u tekućem razdoblju za 34.751 tisuću kuna za Društvo i 34.983 tisuće kuna za Grupu. U 2020. godini ugovoreni rok plaćanja dobavljačima iznosio je 45 dana (2019. godina: 45 dana).

Bilješke uz financijske izvještaje (nastavak)

Za godinu završenu na dan 31. prosinca 2020. godine

(Svi iznosi su izraženi u tisućama kuna)

25. OSTALE OBVEZE I ODGOĐENI PRIHODI

Ostale kratkoročne obveze i odgođeni prihodi Grupe i Društva na datum financijskih izvještaja iznose 2.911 tisuća kuna (31. prosinca 2019. godine: 6.792 tisuće kuna), odnose se na rezervacije za troškove i izvršene radove na nekretninama, postrojenju i opremi u pripremi za koje nisu ispostavljeni računi te plaćene troškove budućih razdoblja.

26. KONCESIJSKE NAKNADE

Društvo je unajmilo nekretnine i opremu po koncesijskom ugovoru kao što je navedeno u bilješki 11. Nematerijalna imovina. Koncesijski ugovor sklopljen je za razdoblje od 32 godine. Plaćanje naknade po ugovoru izraženo je u USD i počinje od 4. lipnja 2003. godine. U skladu s MSFI 9 „Financijski instrumenti“, takve obveze po osnovi najma treba tretirati kao ugrađeni derivat. Budući da ne postoje tržišne vrijednosti za buduće ugovore izražene u USD za razdoblja duža od šest mjeseci, Društvo nije u mogućnosti izračunati fer vrijednost ugrađenog derivata. Sukladno tome, prihodi i rashodi bit će prikazani u izvještaju o sveobuhvatnoj dobiti u trenutku plaćanja najma.

Koncesijska naknada se sastoji od fiksnog i varijabilnog dijela.

Fiksni dio koncesijske naknade iznosi 1.394 USD godišnje. Varijabilni dio koncesijske naknade plaća se po transportiranoj toni tereta kako je prikazano:

Transportirane tone	\$/tona (USD)
Do 7.000.000	0,01
Do 10.000.000	0,02
Više od 10.000.000	0,03

Ugovor o koncesiji pomorskog dobra iz 1995. godine za podmorski naftovod od Omišlja do Urinja potpisan je na 40 godina. Plaćanje naknade je izraženo u EUR-ima. U skladu s MSFI 9 „Financijski instrumenti: Priznavanje i mjerenje“, takve obveze po osnovu najma treba tretirati kao ugrađeni derivat. Budući da ne postoje tržišne vrijednosti za buduće ugovore izražene u EUR-ima za razdoblja duža od šest mjeseci, Društvo nije u mogućnosti izračunati fer vrijednost ugrađenog derivata. Sukladno tome, prihodi i rashodi biti će prikazani u izvještaju o sveobuhvatnoj dobiti u trenutku plaćanja najma

Koncesijska naknada se sastoji od fiksnog i varijabilnog dijela.

Fiksni dio koncesijske naknade iznosi 67 tisuća EUR godišnje. Varijabilni dio koncesijske naknade plaća se po transportiranoj toni tereta podmorskim naftovodom po cijeni 0,03 EUR/t prevezene nafte.

Bilješke uz financijske izvještaje (nastavak)

Za godinu završenu na dan 31. prosinca 2020. godine

(Svi iznosi su izraženi u tisućama kuna)

27. POTENCIJALNE OBVEZE

Pojedinosti i procjene maksimalnog iznosa potencijalnih obveza koje će se možda morati podmiriti prikazane su u nastavku. Uprava ne posjeduje nikakve dodatne informacije na temelju kojih bi se moglo zaključiti da će se obveze morati platiti te u skladu s pravnim savjetom nije napravljena nikakva rezervacija u financijskim izvještajima za ove obveze. Iznosi navedeni niže ne uključuju potencijalni trošak kamate ili ostale sudske troškove jer Uprava vjeruje da neće biti dodatnih obveza.

Dana jamstva i garancije

Društvo je izdalo instrumente osiguranja plaćanja obveza u iznosu od 15.851 tisuću kuna i 7.274 tisuće EUR. Društvo svoje obveze podmiruje sukladno rokovima dospijeca te se ne očekuje mogućnost nastanka obveza po izdanim zadužnicama.

Tužbe s područja bivše Jugoslavije

Društvo je sutuženik (drugooptuženi) zajedno s Republikom Hrvatskom (koja je prvooptuženi) u slučaju pokrenutom od strane Rafinerije Nafta Pančevo, Srbija, za neisporučenu naftu. Nastavak postupka je obustavljen zbog izbijanja rata u Hrvatskoj 1991. godine. Utuženi iznos je 50,1 milijuna USD.

Društvo je tuženik u slučaju pokrenutom od strane Naftagas prometa iz Novog Sada, Srbija za uvoz rezervnih dijelova po komisionom ugovoru. Nastavak postupka je obustavljen zbog izbijanja rata u Hrvatskoj 1991. godine. Utuženi iznos je 231 tisuću USD.

Po mišljenju Uprave ova pitanja će biti riješena sukcesijskim ugovorima između Vlada Republike Hrvatske i Vlade Srbije. Uprava Društva smatra da neće biti isplate navedenih potencijalnih obveza.

Troškovi dekomisije

Postoji potencijalna obveza koja bi mogla nastati u budućnosti u vezi troškova dekomisije dugotrajne imovine korištene u transportu i skladištenju nafte. Vjerojatnost takvog događaja nije izvjestan na datum ovih financijskih izvještaja, te iznos obveze nije moguće procijeniti.

Bilješke uz financijske izvještaje (nastavak)

Za godinu završenu na dan 31. prosinca 2020. godine

(Svi iznosi su izraženi u tisućama kuna)

28. DOGAĐAJI NAKON IZVJEŠTAJNOG DATUMA

U siječnju i veljači 2021. godine sklopljen je Ugovor o transportu nafte za 2021. godinu sa NIS – Naftnom industrijom Srbije i s kupcem BP Oil International Limited o skladištenju nafte na Terminalu Omišalj.

29. TRANSAKCIJE S POVEZANIM STRANAMA

Tijekom godine transakcije između Grupe i ostalih povezanih društava te između Društva i ostalih povezanih društava, prikazane su kako slijedi:

	JANAF GRUPA							
	Prihodi od prodaje usluga i ostalo		Troškovi nabave		Potraživanja od povezanih strana		Obveze prema povezanim stranama	
	2020.	2019.	2020.	2019.	31.12. 2020.	31.12. 2019.	31.12. 2020.	31.12. 2019.
Ovisna društva	-	-	-	-	-	-	-	-
Ostala povezana društva	60.309	41.898	29.646	26.467	3.464	1.789	3.406	2.847
INA d.d.	60.228	41.891	1.486	3.615	3.463	1.786	91	112
HEP d.d.	3	-	26.731	21.151	-	-	3.197	2.625
Odašiljači i veze d.o.o.	15	7	954	914	1	3	107	100
Hrvatske vode	6	-	126	320	-	-	-	-
Ostali	57	-	349	467	-	-	11	10

Transakcije JANAF Grupe s ostalim povezanim društvima jednake su transakcijama između JANAF d.d. i ostalih povezanih društava kako je iskazano u slijedećoj tablici.

Bilješke uz financijske izvještaje (nastavak)

Za godinu završenu na dan 31. prosinca 2020. godine

(Svi iznosi su izraženi u tisućama kuna)

29. TRANSAKCIJE S POVEZANIM STRANAMA (NASTAVAK)

	JANAF D.D.							
	Prihodi od prodaje usluga i ostalo		Troškovi nabave		Potraživanja od povezanih strana		Obveze prema povezanim stranama	
	2020.	2019.	2020.	2019.	31.12. 2020.	31.12. 2019.	31.12. 2020.	31.12. 2019.
Ovisna društva	62	61	6.521	4.748	5	5	966	735
<i>JANAF – upravljanje projektima d.o.o.</i>	62	58	6.363	4.436	5	5	876	620
<i>JANAF- TERMINAL BROD d.o.o. Brod</i>	-	3	158	312	-	-	90	115
Ostala povezana društva	60.309	41.898	29.646	26.467	3.464	1.789	3.406	2.847
INA d.d.	60.228	41.891	1.486	3.615	3.463	1.786	91	112
HEP d.d.	3	-	26.731	21.151	-	-	3.197	2.625
Odašiljači i veze d.o.o.	15	7	954	914	1	3	107	100
Hrvatske vode	6	-	126	320	-	-	-	-
Ostali	57	-	349	467	-	-	11	10

Prihodi od prodaje usluga i nabave od povezanih strana ostvareni su prema uobičajenim tržišnim uvjetima.

Ostala povezana društva odnose se na društva iz Odluke o pravnim osobama od posebnog interesa za Republiku Hrvatsku.

Bilješke uz financijske izvještaje (nastavak)

Za godinu završenu na dan 31. prosinca 2020. godine

(Svi iznosi su izraženi u tisućama kuna)

29. TRANSAKCIJE S POVEZANIM STRANAMA (NASTAVAK)

Isplate ključnom osoblju

Ključnom osoblju isplaćene su tijekom godine sljedeće naknade:

	JANAF GRUPA		JANAF D.D.	
	2020.	2019.	2020.	2019.
Plaće u bruto iznosu	5.184	6.399	4.673	5.853
Naknade i primici u naravi bruto	787	1.263	778	1.255
	<u>5.971</u>	<u>7.662</u>	<u>5.451</u>	<u>7.108</u>

Ključno osoblje Društva na dan 31. prosinca 2020. godine čine dva člana Uprave i šest direktora (31. prosinca 2019. godine: tri člana Uprave i šest direktora) te predstojnica Ureda Uprave, glavni korporativni pravnik i voditelj Ureda upravljanja kvalitetom. Na razini Grupe ključno osoblje na dan 31. prosinca 2020. godine čine dva člana Uprave i osam direktora (31. prosinca 2019. godine: tri člana Uprave i osam direktora) uz ostalo gore navedeno osoblje.

Isplate naknada članovima Nadzornog i Revizijskog odbora

	JANAF GRUPA		JANAF D.D.	
	2020.	2019.	2020.	2019.
Revizijski odbor	188	162	188	162
Nadzorni odbor	164	172	164	172
	<u>352</u>	<u>334</u>	<u>352</u>	<u>334</u>

Bilješke uz financijske izvještaje (nastavak)

Za godinu završenu na dan 31. prosinca 2020. godine

(Svi iznosi su izraženi u tisućama kuna)

30. FINANCIJSKI INSTRUMENTI I UPRAVLJANJE RIZICIMA

30.1. Upravljanje rizikom kapitala

Grupa i Društvo upravljaju kapitalom u cilju osiguranja mogućnosti neograničenog poslovanja. Struktura kapitala Grupe i Društva prikazana je u bilješkama 18, 19 i 20.

Pokazatelj zaduženosti

Uprava Društva prati strukturu izvora financiranja na mjesečnoj razini. Izvori financiranja redovnog poslovanja i investiranja su vlastita novčana sredstva.

Koeficijent zaduženosti na kraju godine može se prikazati kako slijedi:

	JANAF GRUPA		JANAF D.D.	
	31.12.2020.	31.12.2019.	31.12.2020.	31.12.2019.
Dug (i)	78.428	84.955	78.428	84.955
Novac i novčani ekvivalenti (ii)	(326.016)	(416.404)	(323.793)	(413.792)
Neto dug	-	-	-	-
Kapital (iii)	4.567.048	4.353.631	4.566.822	4.353.363
Omjer neto duga i kapitala	-	-	-	-

- (i) Dug sadrži samo ostale dugoročne obveze a kratkoročnih obveza po kreditima Grupa i Društvo nemaju.
- (ii) Novac i novčani ekvivalenti sadrže samo novčana sredstva na računu i oročene depozite do 3 mjeseca.
- (iii) Kapital uključuje temeljni kapital, rezerve, zadržanu dobit i dobit poslovne godine.

Bilješke uz financijske izvještaje (nastavak)

Za godinu završenu na dan 31. prosinca 2020. godine

(Svi iznosi su izraženi u tisućama kuna)

30. FINANCIJSKI INSTRUMENTI I UPRAVLJANJE RIZICIMA (NASTAVAK)

30.2. Kategorije financijskih instrumenata

	JANAF GRUPA		JANAF D.D.	
	31.12.2020.	31.12.2019.	31.12.2020.	31.12.2019.
<i>Financijska imovina:</i>				
Novčana sredstva do tri mjeseca	326.016	416.404	323.793	413.792
Zajmovi i potraživanja	87.559	120.773	87.308	120.500
Depoziti na rok iznad tri mjeseca	36.835	47.216	36.834	47.214
Ukupna financijska imovina	450.410	584.393	447.935	581.506
<i>Financijske obveze:</i>				
Obveze prema dobavljačima i ostale obveze	119.965	154.735	120.657	154.983
Dugoročne obveze	78.428	84.955	78.428	84.955
Ukupne financijske obveze	198.393	239.690	199.085	239.938

30.3. Izloženost rizicima

Izloženost kreditnom i valutnom riziku Grupe i Društva javlja se tijekom redovnog poslovanja. Kamatni rizik ne postoji.

Kreditni rizik

Na dan financijskih izvještaja nije bilo kreditnog rizika Grupe i Društva.

Upravljanje rizikom na kamatne stope

Društvo nije izloženo riziku kamatnih stopa.

Rizik strane valute

Grupa i Društvo su uglavnom izloženi promjenama tečaja EUR i USD jer je značajan dio potraživanja od kupaca i prihoda, zatim novčanih sredstava i dugoročnih obveza nominiran u navedenim valutama. Ostala imovina i obveze najvećim dijelom su nominirane u kunama. Upravljanje ovim rizikom provodi se sukladno usvojenoj internoj Politici kojom se definira upravljanje financijskim rizicima.

Bilješke uz financijske izvještaje (nastavak)

Za godinu završenu na dan 31. prosinca 2020. godine

(Svi iznosi su izraženi u tisućama kuna)

30. FINANCIJSKI INSTRUMENTI I UPRAVLJANJE RIZICIMA (NASTAVAK)

Upravljanje rizikom strane valute

Knjigovodstvena vrijednost novčanih sredstava i obveza Grupe i Društva na dan 31. prosinca denominirane u stranim valutama izraženi u tisućama kuna:

	Imovina		Obveze	
	31.12.2020.	31.12.2019.	31.12.2020.	31.12.2019.
USD	187.959	115.469	78.428	84.955
EUR	31.739	493	-	-

Analiza osjetljivosti strane valute

Grupa i Društvo su uglavnom izloženi USD i sljedeća tabela pokazuje osjetljivost Društva na 10%-tno povećanje i smanjenje u tečaju USD/HRK. Analiza osjetljivosti uključuje stanje novčanih sredstava i dugoročnih obveza u USD na dan 31. prosinca te prilagođava njihovu konverziju u kune na kraju izvještajnog razdoblja za promjenu tečajeva od 10%. Izračun je napravljen u tisućama USD i tisućama kuna.

Analiza pri povećanju tečaja za 10%

	31.12.2020.		Tečaj >10%		31.12.2019.		Tečaj >10%	
	USD	HRK			USD	HRK		
Imovina	30.617	187.959	206.755	18.796	17.364	115.469	127.016	11.547
Obveze	12.775	78.428	86.271	(7.843)	12.775	84.955	93.451	(8.496)
Neto efekt				10.953				3.051

Analiza pri smanjenju tečaja za 10%

	31.12.2020.		Tečaj <10%		31.12.2019.		Tečaj >10%	
	USD	HRK			USD	HRK		
Imovina	30.617	187.959	169.163	(18.796)	17.364	115.469	103.923	(11.547)
Obveze	12.775	78.428	70.586	7.843	12.775	84.955	76.460	8.496
Neto efekt				(10.953)				(3.051)

Analiza učinaka osjetljivosti promjene tečajeva ukazuje na umjereni rizik promjene tečaja.

Bilješke uz financijske izvještaje (nastavak)

Za godinu završenu na dan 31. prosinca 2020. godine

(Svi iznosi su izraženi u tisućama kuna)

30. FINANCIJSKI INSTRUMENTI I UPRAVLJANJE RIZICIMA (NASTAVAK)

Rizik likvidnosti

Odgovornost za upravljanje rizikom likvidnosti snosi Uprava, koja postavlja odgovarajući okvir za upravljanje rizikom likvidnosti, s ciljem upravljanja kratkoročnim, srednjoročnim i dugoročnim zahtjevima financiranja i likvidnosti. Grupa i Društvo upravljaju rizikom likvidnosti održavajući odgovarajuću rezervu financijske imovine, kontinuirano uspoređujući planirani i ostvareni tijekom novca uz praćenje dospjeća potraživanja i obveza.

Tablična analiza rizika likvidnosti

Tablice u nastavku prikazuju dospjeća ugovornih obveza Društva iskazanih u izvještaju o financijskom položaju na kraju razdoblja.

Tablice su izrađene na temelju nediskontiranih novčanih odljeva po financijskim obvezama na datum dospjeća.

Tablice prikazuju novčane tokove po glavnici.

JANAF GRUPA							
	Prosječna ponderirana efektivna kamatna stopa %	Do 1 mj.	Od 1 do 3 mj.	Od 3 mj. do 1 g.	Od 1 do 5 g.	Preko 5 godina	Ukupno
2019. godina							
Beskamatne	-	-	154.735	-	84.955	-	239.690
Kamatne	-	-	-	-	-	-	-
		-	154.735	-	84.955	-	239.690
2020. godina							
Beskamatne	-	-	119.965	-	78.428	-	198.393
Kamatne	-	-	-	-	-	-	-
		-	119.965	-	78.428	-	198.393

JANAF D.D.							
	Prosječna ponderirana efektivna kamatna stopa %	Do 1 mj.	Od 1 do 3 mj.	Od 3 mj. do 1 g.	Od 1 do 5 g.	Preko 5 godina	Ukupno
2019. godina							
Beskamatne	-	-	154.983	-	84.955	-	239.938
Kamatne	-	-	-	-	-	-	-
		-	154.983	-	84.955	-	239.938
2020. godina							
Beskamatne	-	-	120.657	-	78.428	-	199.085
Kamatne	-	-	-	-	-	-	-
		-	120.657	-	78.428	-	199.085

Bilješke uz financijske izvještaje (nastavak)

Za godinu završenu na dan 31. prosinca 2020. godine

(Svi iznosi su izraženi u tisućama kuna)

30. FINANCIJSKI INSTRUMENTI I UPRAVLJANJE RIZICIMA (NASTAVAK)

Rizik likvidnosti (nastavak)

Tablice u nastavku prikazuju dospijeća financijske imovine Grupe i Društva iskazanih u izvještaju o financijskom položaju na kraju razdoblja, koje potvrđuju nepostojanje rizika likvidnosti.

Tablice su izrađene na temelju nediskontiranih novčanih priljeva po financijskoj imovini na datum dospijeća.

Tablice prikazuju novčane tokove po glavnici.

JANAF GRUPA					
	Prosječna ponderirana efektivna kamatna stopa %	Do 1 mj.	Od 1 do 3 mj.	Od 3 mj. do 1 g.	Ukupno
2019. godina					
Potraživanja i novčana sredstva na računima	-	213.237	-	-	213.237
Depoziti i zajmovi	1,13%	-	323.940	47.216	371.156
		213.237	323.940	47.216	584.393
2020. godina					
Potraživanja i novčana sredstva na računima	-	313.575			313.575
Depoziti i zajmovi	0,24%		100.000	36.835	136.835
		313.575	100.000	36.835	450.410
JANAF D.D.					
	Prosječna ponderirana efektivna kamatna stopa %	Do 1 mj.	Od 1 do 3 mj.	Od 3 mj. do 1 g.	Ukupno
2019. godina					
Potraživanja i novčana sredstva na računima	-	210.352	-	-	210.352
Depoziti i zajmovi	1,13%	-	323.940	47.214	371.154
		210.352	323.940	47.214	581.506
2020. godina					
Potraživanja i novčana sredstva na računima	-	311.101	-	-	311.101
Depoziti i zajmovi	0,24%	-	100.000	36.834	136.834
		311.101	100.000	36.834	447.935

30. FINANCIJSKI INSTRUMENTI I UPRAVLJANJE RIZICIMA (NASTAVAK)

Fer vrijednost financijskih instrumenata

Fer vrijednosti financijske imovine i financijskih obveza se određuje kako slijedi:

- fer vrijednost financijske imovine i financijskih obveza pod standardnim uvjetima i kojima se trguje na aktivnim likvidnim tržištima određuje se prema cijenama koje kotiraju na tržištu,
- fer vrijednost ostale financijske imovine i ostalih financijskih obveza određuje se u skladu s modelima za određivanje cijena, a na temelju analize diskontiranih novčanih tokova koristeći cijene iz poznatih transakcija na tržištu i cijene koje se nude za slične instrumente.

Na dan 31. prosinca 2020. godine iskazani iznosi novca, kratkoročnih depozita, potraživanja, kratkoročnih obveza, ukalkuliranih troškova, kratkoročnih pozajmica i ostalih financijskih instrumenata odgovaraju njihovoj tržišnoj vrijednosti.

Pokazatelji fer vrijednosti priznati u izvještaju o financijskom položaju

Fer vrijednost financijskih instrumenata priznaje se na temelju niže navedenih pokazatelja:

1. razina pokazatelja – pokazatelji fer vrijednosti su izvedeni iz (neusklađenih) cijena koje kotiraju na aktivnim tržištima za istovrsnu imovinu i istovrsne obveze,
2. razina pokazatelja – pokazatelji fer vrijednosti su izvedeni iz drugih podataka o imovini ili obvezama koji nisu kotirane cijene iz 1. razine, bilo izravno (tj. kao cijene), bilo neizravno (tj. izvedeni su iz njihovih cijena) i
3. razina pokazatelja – pokazatelji izvedeni primjenom metoda vrednovanja u kojima su kao ulazni podaci korišteni podaci o imovini ili obvezama koji se ne temelje na dostupnim tržišnim podacima.

Financijski instrumenti i upravljanje rizicima:

U 2020. godini Društvo ima financijsku imovinu koju je potrebno svesti na fer vrijednost. Fer vrijednost ove imovine određena je koristeći se 3. razinom pokazatelja, pokazatelji izvedeni primjenom metoda vrednovanja u kojima su kao ulazni podaci korišteni podaci o imovini ili obvezama koji se ne temelje na tržišnim podacima. Budući da je obim trgovanja ovim dionicama na uređenom tržištu Zagrebačke burze d.d beznačajan, iznosio je svega 0,28% od ukupnog broja dionica, Društvo smatra da tržišna cijena na 31.12.2020. prethodno uvrštenih dionica Petrokemije d.d. nije pravi pokazatelj fer vrijednosti.

Ostale rezerve

Financijska imovina po fer vrijednosti kroz ostalu sveobuhvatnu dobit

Društvo je odabralo priznavati promjene u fer vrijednosti investicija u vlasničke vrijednosnice kroz ostalu sveobuhvatnu dobit. Te su promjene akumulirane unutar rezerve fer vrijednosti u okviru pozicije kapitala.

Društvo priznaje ove iznose u zadržanu dobit kako se vlasnički vrijednosni papir prestaje priznavati.

Bilješke uz financijske izvještaje (nastavak)

Za godinu završenu na dan 31. prosinca 2020. godine

(Svi iznosi su izraženi u tisućama kuna)

31. NETO PROMJENA NOVCA I NOVČANIH EKVIVALENATA

Na dan 31. prosinca 2020. godine Društvo je iskazalo ukupno smanjenje novca i novčanih ekvivalenata za 89.999 tisuća kuna (31. prosinca 2019. godine: 25.232 tisuće kuna). Iz poslovnih aktivnosti ostvaren je pozitivni novčani tok od 443.313 tisuća kuna (31. prosinca 2019. godine: 359.173 tisuće kuna). Iz investicijskih aktivnosti ostvaren je negativni novčani tok u iznosu od 456.439 tisuća kuna (31. prosinca 2019. godine: 295.564 tisuće kuna) kao rezultat većih izdataka za nabavu nekretnina, postrojenja i opreme i nematerijalne imovine od novčanih primitaka od kamata i reklasifikacije oročenih depozita. Financijske aktivnosti bilježe negativan novčani tok u visini isplaćene dividende 74.647 tisuće kuna (31. prosinca 2019. godine: 86.569 tisuća kuna) i učinka obveza po najmovima sukladno MSFI 16 u iznosu od 2.226 tisuća kuna (31. prosinca 2019. godine: 2.272 tisuće kuna).

32. OBJAVA FINACIJSKIH IZVJEŠTAJA

Društvo će objaviti revidirane konsolidirane i nekonsolidirane financijske izvještaje te će biti dostupni na službenim web stranicama Društva kao i na službenim stranicama Zagrebačke burze.


33. ODOBRENJE FINACIJSKIH IZVJEŠTAJA

Financijske izvještaje usvojila je Uprava i odobrila njihovo izdavanje dana 10. ožujka 2021. godine.

Potpisali u ime Društva i Grupe

mr. sc. Stjepan Adanić, Predsjednik Uprave

Vladislav Veselica, Član Uprave



Dodatak „Standardni godišnji financijski izvještaji“

Za godinu završenu na dan 31. prosinca 2020. godine

(Svi iznosi su izraženi u tisućama kuna)

Na temelju Pravilnika o strukturi i sadržaju godišnjih financijskih izvještaja od 20. listopada 2016. godine (NN 95/2016, 144/20) sljedeće tablice prikazuju financijske izvještaje u skladu s navedenim Pravilnikom (Račun dobiti i gubitka, uključivo i Izvještaj o sveobuhvatnoj dobiti, Izvještaj o financijskom položaju (Bilanca) i Izvještaj o novčanim tokovima). Bilješke uz financijske izvještaje i Izvještaj o promjenama kapitala istovjetni su prikazanim u nekonsolidiranim financijskim izvještajima i ovdje se ne prikazuju posebno. Uspoređuju se podaci samo za društvo JANAF D.D. jer su konsolidirani podaci, koji uključuju Ovisna društva, prezentirani u istom obliku, a u iznosima nisu značajno drukčiji.

Račun dobiti i gubitka društva JANAF D.D.

Obveznik: 89018712265; JADRANSKI NAFTOVOD DD				
Naziv pozicije	AOP oznaka	Rbr. bilješke	Prethodna godina	Tekuća godina
1	2	3	4	5
I. POSLOVNI PRIHODI (AOP 126 do 130)	125		696.004.899	778.646.906
1. Prihodi od prodaje s poduzetnicima unutar grupe	126		-	-
2. Prihodi od prodaje (izvan grupe)	127	3	668.677.060	765.611.828
3. Prihodi na temelju upotrebe vlastitih proizvoda, robe i usluga	128		-	-
4. Ostali poslovni prihodi s poduzetnicima unutar grupe	129	4,29	62.290	62.018
5. Ostali poslovni prihodi (izvan grupe)	130	4	27.265.549	12.973.060
II. POSLOVNI RASHODI (AOP 132+133+137+141+142+143+146+153)	131		390.750.566	421.304.208
1. Promjene vrijednosti zaliha proizvodnje u tijeku i gotovih proizvoda	132		-	-
2. Materijalni troškovi (AOP 134 do 136)	133	5	123.842.452	124.784.130
a) Troškovi sirovina i materijala	134		32.430.744	38.084.646
b) Troškovi prodane robe	135		-	-
c) Ostali vanjski troškovi	136		91.411.708	86.699.484
3. Troškovi osoblja (AOP 138 do 140)	137	6	80.075.458	81.362.057
a) Neto plaće i nadnice	138		45.635.994	47.143.712
b) Troškovi poreza i doprinosa iz plaća	139		22.739.648	22.363.850
c) Doprinosi na plaće	140		11.699.816	11.854.495
4. Amortizacija	141	7	147.251.376	177.606.140
5. Ostali troškovi	142	8	27.070.580	26.266.448
6. Vrijednosna usklađenja (AOP 144+145)	143	8	775.313	1.601.212
a) dugotrajne imovine osim financijske imovine	144	8	337.018	1.583.070
b) kratkotrajne imovine osim financijske imovine	145	8	438.295	18.142
7. Rezerviranja (AOP 147 do 152)	146	8	1.214.271	3.858.847
a) Rezerviranja za mirovine, otpremnine i slične obveze	147		794.021	95.428
b) Rezerviranja za porezne obveze	148		-	-
c) Rezerviranja za započete sudske sporove	149		420.250	154.044
d) Rezerviranja za troškove obnavljanja prirodnih bogatstava	150		-	-
e) Rezerviranja za troškove u jamstvenim rokovima	151		-	-
f) Druga rezerviranja	152		-	3.609.375
8. Ostali poslovni rashodi	153	8	10.521.116	5.825.374

Dodatak „Standardni godišnji financijski izvještaji“

Za godinu završenu na dan 31. prosinca 2020. godine

(Svi iznosi su izraženi u tisućama kuna)

Račun dobiti i gubitka društva JANAF D.D. (NASTAVAK)

Obveznik: 89018712265; JADRANSKI NAFTOVOD DD				
Naziv pozicije	AOP oznaka	Rbr. bilješke	Prethodna godina	Tekuća godina
1	2	3	4	5
III. FINANCIJSKI PRIHODI (AOP 155 do 164)	154	9	18.319.773	11.390.364
1. Prihodi od ulaganja u udjele (dionice) poduzetnika unutar grupe	155		-	-
2. Prihodi od ulaganja u udjele (dionice) društava povezanih sudjelujućim interesima	156		-	-
3. Prihodi od ostalih dugotrajnih financijskih ulaganja i zajmova poduzetnicima unutar grupe	157		-	-
4. Ostali prihodi s osnove kamata iz odnosa s poduzetnicima unutar grupe	158	29	-	-
5. Tečajne razlike i ostali financijski prihodi iz odnosa s poduzetnicima unutar grupe	159		278	484
6. Prihodi od ostalih dugotrajnih financijskih ulaganja i zajmova	160		-	-
7. Ostali prihodi s osnove kamata	161		5.082.822	671.964
8. Tečajne razlike i ostali financijski prihodi	162		13.236.673	10.717.916
9. Nerealizirani dobiti (prihodi) od financijske imovine	163		-	-
10. Ostali financijski prihodi	164		-	-
IV. FINANCIJSKI RASHODI (AOP 166 do 172)	165	9	3.755.520	17.181.937
1. Rashodi s osnove kamata i slični rashodi s poduzetnicima unutar grupe	166		-	-
2. Tečajne razlike i drugi rashodi s poduzetnicima unutar grupe	167		548	1.573
3. Rashodi s osnove kamata i slični rashodi	168		13.884	11.841
4. Tečajne razlike i drugi rashodi	169		3.523.494	16.955.138
5. Nerealizirani gubici (rashodi) od financijske imovine	170		-	-
6. Vrijednosna usklađenja financijske imovine (neto)	171		-	-
7. Ostali financijski rashodi	172		217.594	213.385
V. UDIO U DOBITI OD DRUŠTAVA POVEZANIH SUDJELUJUĆIM INTERESOM	173		-	-
VI. UDIO U DOBITI OD ZAJEDNIČKIH POTHVATA	174		-	-
VII. UDIO U GUBITKU OD DRUŠTAVA POVEZANIH SUDJELUJUĆIM INTERESOM	175		-	-
VIII. UDIO U GUBITKU OD ZAJEDNIČKIH POTHVATA	176		-	-
IX. UKUPNI PRIHODI (AOP 125+154+173 + 174)	177		714.324.672	790.037.270
X. UKUPNI RASHODI (AOP 131+165+175 + 176)	178		394.506.086	438.486.145
XI. DOBIT ILI GUBITAK PRIJE OPOREZIVANJA (AOP 177-178)	179		319.818.586	351.551.125
1. Dobit prije oporezivanja (AOP 177-178)	180		319.818.586	351.551.125
2. Gubitak prije oporezivanja (AOP 178-177)	181		-	-
XII. POREZ NA DOBIT	182	10	57.908.955	63.445.342
XIII. DOBIT ILI GUBITAK RAZDOBLJA (AOP 179-182)	183	21	261.909.631	288.105.783
1. Dobit razdoblja (AOP 179-182)	184		261.909.631	288.105.783
2. Gubitak razdoblja (AOP 182-179)	185		-	-
PREKINUTO POSLOVANJE (popunjavanje poduzetnik obveznika MSFI-a samo ako ima prekinuto poslovanje)				
XIV. DOBIT ILI GUBITAK PREKINUTOG POSLOVANJA PRIJE OPOREZIVANJA (AOP 187-188)	186		-	-
1. Dobit prekinutog poslovanja prije oporezivanja	187		-	-
2. Gubitak prekinutog poslovanja prije oporezivanja	188		-	-

Dodatak „Standardni godišnji financijski izvještaji“

Za godinu završenu na dan 31. prosinca 2020. godine

(Svi iznosi su izraženi u tisućama kuna)

Račun dobiti i gubitka društva JANAF D.D. (NASTAVAK)

Obveznik: 89018712265; JADRANSKI NAFTAVOD DD				
Naziv pozicije	AOP oznaka	Rbr. bilješke	Prethodna godina	Tekuća godina
1	2	3	4	5
XV. POREZ NA DOBIT PREKINUTOG POSLOVANJA	189		-	-
1. Dobit prekinutog poslovanja za razdoblje (AOP 186-189)	190		-	-
2. Gubitak prekinutog poslovanja za razdoblje (AOP 189-186)	191		-	-
UKUPNO POSLOVANJE (popunjavanje samo poduzetnik obveznik MSFI-a koji ima prekinuto poslovanje)				
XVI. DOBIT ILI GUBITAK PRIJE OPOREZIVANJA (AOP 179+186)	192		-	-
1. Dobit prije oporezivanja (AOP 192)	193		-	-
2. Gubitak prije oporezivanja (AOP 192)	194		-	-
XVII. POREZ NA DOBIT (AOP 182+189)	195		-	-
XVIII. DOBIT ILI GUBITAK RAZDOBLJA (AOP 192-195)	196		-	-
1. Dobit razdoblja (AOP 192-195)	197		-	-
2. Gubitak razdoblja (AOP 195-192)	198		-	-
DODATAK RDG-u (popunjavanje poduzetnik koji sastavlja konsolidirani godišnji financijski izvještaj)				
XIX. DOBIT ILI GUBITAK RAZDOBLJA (AOP 200+201)	199		-	-
1. Pripisana imateljima kapitala matice	200		-	-
2. Pripisana manjinskom (nekontrolirajućem) interesu	201		-	-
IZVJEŠTAJ O OSTALOJ SVEOBUHVAATNOJ DOBITI (popunjavanje poduzetnik obveznik primjene MSFI-a)				
I. DOBIT ILI GUBITAK RAZDOBLJA	202		261.909.631	288.105.783
II. OSTALA SVEOBUHVAATNA DOBIT/GUBITAK PRIJE POREZA (AOP 204 do 211)	203		-	-
1. Tečajne razlike iz preračuna inozemnog poslovanja	204		-	-
2. Promjene revalorizacijskih rezervi dugotrajne materijalne i nematerijalne imovine	205		-	-
3. Dobit ili gubitak s osnove naknadnog vrednovanja financijske imovine raspoložive za prodaju	206		-	-
4. Dobit ili gubitak s osnove učinkovite zaštite novčanih tokova	207		-	-
5. Dobit ili gubitak s osnove učinkovite zaštite neto ulaganja u inozemstvu	208		-	-
6. Udio u ostaloj sveobuhvatnoj dobiti/gubitku društava povezanih sudjelujućim interesom	209		-	-
7. Aktuarski dobici/gubici po planovima definiranih primanja	210		-	-
8. Ostale nevlasničke promjene kapitala	211		-	-
III. POREZ NA OSTALU SVEOBUHVAATNU DOBIT RAZDOBLJA	212		-	-
IV. NETO OSTALA SVEOBUHVAATNA DOBIT ILI GUBITAK (AOP 203-212)	213		-	-
V. SVEOBUHVAATNA DOBIT ILI GUBITAK RAZDOBLJA (AOP 202+213)	214		261.909.631	288.105.783
DODATAK Izvještaju o ostaloj sveobuhvatnoj dobiti (popunjavanje poduzetnik koji sastavlja konsolidirani izvještaj)				
VI. SVEOBUHVAATNA DOBIT ILI GUBITAK RAZDOBLJA (AOP 216+217)	215		-	-
1. Pripisana imateljima kapitala matice	216		-	-
2. Pripisana manjinskom (nekontrolirajućem) interesu	217		-	-

Dodatak „Standardni godišnji financijski izvještaji“

Za godinu završenu na dan 31. prosinca 2020. godine

(Svi iznosi su izraženi u tisućama kuna)

Bilanca društva JANAF D.D.

Obveznik: 89018712265; JADRANSKI NAFTOVOD DD				
Naziv pozicije	AOP oznaka	Rbr. bilješke	Prethodna godina (neto)	Tekuća godina (neto)
1	2	3	4	5
AKTIVA				
A) POTRAŽIVANJA ZA UPISANI A NEUPLAĆENI KAPITAL	001			
B) DUGOTRAJNA IMOVINA (AOP 003+010+020+031+036)	002		4.022.012.223	4.324.264.431
I. NEMATERIJALNA IMOVINA (AOP 004 do 009)	003	11	129.409.346	159.774.673
1. Izdaci za razvoj	004		-	-
2. Koncesije, patenti, licencije, robne i uslužne marke, softver i ostala prava	005		114.993.876	147.221.750
3. Goodwill	006		-	-
4. Predumovi za nabavu nematerijalne imovine	007		-	-
5. Nematerijalna imovina u pripremi	008		9.403.535	6.215.205
6. Ostala nematerijalna imovina	009	11,12	5.011.935	6.337.718
II. MATERIJALNA IMOVINA (AOP 011 do 019)	010	13	3.838.726.660	4.109.964.818
1. Zemljište	011		377.153.356	377.153.356
2. Građevinski objekti	012		1.866.627.244	1.949.737.547
3. Postrojenja i oprema	013		607.657.533	719.595.161
4. Alati, pogonski inventar i transportna imovina	014		25.320.412	32.520.947
5. Biološka imovina	015		-	-
6. Predumovi za materijalnu imovinu	016		33.294.700	8.479.244
7. Materijalna imovina u pripremi	017		678.433.369	762.648.820
8. Ostala materijalna imovina	018		250.240.046	259.829.743
9. Ulaganje u nekretnine	019		-	-
III. DUGOTRAJNA FINANCIJSKA IMOVINA (AOP 021 do 030)	020	14	50.181.263	50.198.027
1. Ulaganja u udjele (dionice) poduzetnika unutar grupe	021		181.263	198.027
2. Ulaganja u ostale vrijednosne papire poduzetnika unutar grupe	022		-	-
3. Dani zajmovi, depoziti i slično poduzetnicima unutar grupe	023		-	-
4. Ulaganja u udjele (dionice) društava povezanih sudjelujućim interesom	024		-	-
5. Ulaganja u ostale vrijednosne papire društava povezanih sudjelujućim interesom	025		-	-
6. Dani zajmovi, depoziti i slično društvima povezanim sudjelujućim interesom	026		-	-
7. Ulaganja u vrijednosne papire	027		-	-
8. Dani zajmovi, depoziti i slično	028		-	-
9. Ostala ulaganja koja se obračunavaju metodom udjela	029		-	-
10. Ostala dugotrajna financijska imovina	030		50.000.000	50.000.000
IV. POTRAŽIVANJA (AOP 032 do 035)	031		86.490	70.871
1. Potraživanja od poduzetnika unutar grupe	032		-	-
2. Potraživanja od društava povezanih sudjelujućim interesom	033		-	-
3. Potraživanja od kupaca	034		-	-
4. Ostala potraživanja	035		86.490	70.871

Dodatak „Standardni godišnji financijski izvještaji“

Za godinu završenu na dan 31. prosinca 2020. godine

(Svi iznosi su izraženi u tisućama kuna)

Bilanca društva JANAF D.D. (NASTAVAK)

Obveznik: 89018712265; JADRANSKI NAFTAVOD DD				
Naziv pozicije	AOP oznaka	Rbr. bilješke	Prethodna godina (neto)	Tekuća godina (neto)
1	2	3	4	5
V. ODGOĐENA POREZNA IMOVINA	036		3.608.464	4.256.042
C) KRATKOTRAJNA IMOVINA (AOP 038+046+053+063)	037		600.808.000	470.780.541
I. ZALIHE (AOP 039 do 045)	038	15	19.383.290	22.910.704
1. Sirovine i materijal	039		19.383.290	22.910.704
2. Proizvodnja u tijeku	040		-	-
3. Gotovi proizvodi	041		-	-
4. Trgovačka roba	042		-	-
5. Predujmovi za zalihe	043		-	-
6. Dugotrajna imovina namijenjena prodaji	044		-	-
7. Biološka imovina	045		-	-
II. POTRAŽIVANJA (AOP 047 do 052)	046	16	120.418.216	87.242.631
1. Potraživanja od poduzetnika unutar grupe	047	29	5.340	4.892
2. Potraživanja od društava povezanih sudjelujućim interesom	048		-	-
3. Potraživanja od kupaca	049	16	92.553.115	86.037.242
4. Potraživanja od zaposlenika i članova poduzetnika	050	16	14.739	7.289
5. Potraživanja od države i drugih institucija	051	16	26.915.281	20.978
6. Ostala potraživanja	052	16	929.741	1.172.230
III. KRATKOTRAJNA FINANCIJSKA IMOVINA (AOP 054 do 062)	053	14	47.214.368	36.834.234
1. Ulaganja u udjele (dionice) poduzetnika unutar grupe	054		-	-
2. Ulaganja u ostale vrijednosne papire poduzetnika unutar grupe	055		-	-
3. Dani zajmovi, depoziti i slično poduzetnicima unutar grupe	056		-	-
4. Ulaganja u udjele (dionice) društava povezanih sudjelujućim interesom	057		-	-
5. Ulaganja u ostale vrijednosne papire društava povezanih sudjelujućim interesom	058		-	-
6. Dani zajmovi, depoziti i slično društvima povezanim sudjelujućim interesom	059		-	-
7. Ulaganja u vrijednosne papire	060		-	-
8. Dani zajmovi, depoziti i slično	061		47.214.368	36.834.234
9. Ostala financijska imovina	062		-	-
IV. NOVAC U BANC I BLAGAJNI	063	17	413.792.126	323.792.972
D) PLAĆENI TROŠKOVI BUDUĆEG RAZDOBLJA I OBRAČUNATI PRIHODI	064		1.462.327	3.794.380
E) UKUPNO AKTIVA (AOP 001+002+037+064)	065		4.624.282.550	4.798.839.352
F) IZVANBILANČNI ZAPISI	066		3.167.297.350	2.171.809.907

Dodatak „Standardni godišnji financijski izvještaji“

Za godinu završenu na dan 31. prosinca 2020. godine

(Svi iznosi su izraženi u tisućama kuna)

Bilanca društva JANAF D.D. (NASTAVAK)

Obveznik: 89018712265; JADRANSKI NAFTOVOD DD				
Naziv pozicije	AOP oznaka	Rbr. bilješke	Prethodna godina (neto)	Tekuća godina (neto)
1	2	3	4	5
PASIVA				
A) KAPITAL I REZERVE (AOP 068 do 070+076+077+081+084+087)	067		4.353.363.092	4.566.821.571
I. TEMELJNI (UPISANI) KAPITAL	068	18	2.952.437.940	2.952.437.940
II. KAPITALNE REZERVE	069	19	53.585	53.585
III. REZERVE IZ DOBITI (AOP 071+072-073+074+075)	070	19	616.739.530	754.242.087
1. Zakonske rezerve	071		97.203.711	110.299.193
2. Rezerve za vlastite dionice	072		-	-
3. Vlastite dionice i udjeli (odbitna stavka)	073		-	-
4. Statutarne rezerve	074		-	-
5. Ostale rezerve	075		519.535.819	643.942.894
IV. REVALORIZACIJSKE REZERVE	076		-	-
V. REZERVE FER VRIJEDNOSTI (AOP 078 do 080)	077		-	-
1. Fer vrijednost financijske imovine raspoložive za prodaju	078		-	-
2. Učinkoviti dio zaštite novčanih tokova	079		-	-
3. Učinkoviti dio zaštite neto ulaganja u inozemstvu	080		-	-
VI. ZADRŽANA DOBIT ILI PRENESENI GUBITAK (AOP 082-083)	081	20	522.222.406	571.982.176
1. Zadržana dobit	082		522.222.406	571.982.176
2. Preneseni gubitak	083		-	-
VII. DOBIT ILI GUBITAK POSLOVNE GODINE (AOP 085-086)	084	21	261.909.631	288.105.783
1. Dobit poslovne godine	085		261.909.631	288.105.783
2. Gubitak poslovne godine	086		-	-
VIII. MANJINSKI (NEKONTROLIRAJUĆI) INTERES	087		-	-
B) REZERVIRANJA (AOP 089 do 094)	088	22	14.654.794	17.447.489
1. Rezerviranja za mirovine, otpremnine i slične obveze	089		10.880.259	14.263.893
2. Rezerviranja za porezne obveze	090		-	-
3. Rezerviranja za započete sudske sporove	091		3.774.535	3.183.596
4. Rezerviranja za troškove obnavljanja prirodnih bogatstava	092		-	-
5. Rezerviranja za troškove u jamstvenim rokovima	093		-	-
6. Druga rezerviranja	094		-	-
C) DUGOROČNE OBVEZE (AOP 096 do 106)	095	23	88.203.201	83.117.057
1. Obveze prema poduzetnicima unutar grupe	096		-	-
2. Obveze za zajmove, depozite i slično poduzetnika unutar grupe	097		-	-
3. Obveze prema društvima povezanim sudjelujućim interesom	098		-	-
4. Obveze za zajmove, depozite i slično društava povezanih sudjelujućim interesom	099		-	-
5. Obveze za zajmove, depozite i slično	100		-	-
6. Obveze prema bankama i drugim financijskim institucijama	101		3.248.136	4.688.571
7. Obveze za predujmove	102		-	-
8. Obveze prema dobavljačima	103		-	-
9. Obveze po vrijednosnim papirima	104		-	-

Dodatak „Standardni godišnji financijski izvještaji“

Za godinu završenu na dan 31. prosinca 2020. godine

(Svi iznosi su izraženi u tisućama kuna)

Bilanca društva JANAF D.D. (NASTAVAK)

Obveznik: 89018712265; JADRANSKI NAFTOVOD DD				
Naziv pozicije	AOP oznaka	Rbr. bilješke	Prethodna godina (neto)	Tekuća godina (neto)
1	2	3	4	5
10. Ostale dugoročne obveze	105		84.955.065	78.428.486
11. Odgođena porezna obveza	106		-	-
D) KRATKOROČNE OBVEZE (AOP 108 do 121)	107	24	161.269.596	128.542.391
1. Obveze prema poduzetnicima unutar grupe	108	29	735.230	965.973
2. Obveze za zajmove, depozite i slično poduzetnika unutar grupe	109		-	-
3. Obveze prema društvima povezanim sudjelujućim interesom	110		-	-
4. Obveze za zajmove, depozite i slično društava povezanih sudjelujućim interesom	111		-	-
5. Obveze za zajmove, depozite i slično	112		-	-
6. Obveze prema bankama i drugim financijskim institucijama	113		1.850.500	1.783.923
7. Obveze za predujmove	114		15.406	15.906
8. Obveze prema dobavljačima	115		149.858.065	115.107.001
9. Obveze po vrijednosnim papirima	116		-	-
10. Obveze prema zaposlenicima	117		4.178.532	4.342.588
11. Obveze za poreze, doprinose i sličana davanja	118		3.587.651	5.482.843
12. Obveze s osnove udjela u rezultatu	119		165.390	191.683
13. Obveze po osnovi dugotrajne imovine namijenjene prodaji	120		-	-
14. Ostale kratkoročne obveze	121		878.822	652.474
E) ODGOĐENO PLAĆANJE TROŠKOVA I PRIHOD BUDUĆEGA RAZDOBLJA	122	25	6.791.867	2.910.844
F) UKUPNO – PASIVA (AOP 067+088+095+107+122)	123		4.624.282.550	4.798.839.352
G) IZVANBILANČNI ZAPISI	124		3.167.297.350	2.171.809.907

Dodatak „Standardni godišnji financijski izvještaji“

Za godinu završenu na dan 31. prosinca 2020. godine

(Svi iznosi su izraženi u tisućama kuna)

Izvještaj o novčanom tijeku društva JANAF D.D.

Obveznik: 89018712265; JADRANSKI NAFTOVOD DD				
Naziv pozicije	AOP oznaka	Rbr. bilješke	Prethodna godina	Tekuća godina
1	2	3	4	5
Novčani tokovi od poslovnih aktivnosti				
1. Dobit prije oporezivanja	001		319.818.586	351.551.125
2. Usklađenja (AOP 003 do 010):	002		139.846.305	178.081.105
a) Amortizacija	003		147.251.376	177.606.140
b) Dobici i gubici od prodaje i vrijednosna usklađenja dugotrajne materijalne i nematerijalne imovine	004		337.018	1.583.070
c) Dobici i gubici od prodaje i nerealizirani dobici i gubici i vrijednosno usklađenje financijske imovine	005		-	-
d) Prihodi od kamata i dividendi	006		-5.082.823	-671.964
e) Rashodi od kamata	007		231.478	225.225
f) Rezerviranja	008		471.101	3.277.132
g) Tečajne razlike (nerealizirane)	009		-3.361.845	-3.938.498
h) Ostala usklađenja za nenovčane transakcije i nerealizirane dobitke i gubitke	010		-	-
I. Povećanje ili smanjenje novčanih tokova prije promjena u radnom kapitalu (AOP 001+002)	011		459.664.891	529.632.230
3. Promjene u radnom kapitalu (AOP 013 do 016)	012		-24.195.807	-35.874.151
a) Povećanje ili smanjenje kratkoročnih obveza	013		19.595.133	-30.500.972
b) Povećanje ili smanjenje kratkotrajnih potraživanja	014		-63.990.471	33.175.585
c) Povećanje ili smanjenje zaliha	015		2.066.454	-3.527.414
d) Ostala povećanja ili smanjenja radnog kapitala	016		18.133.077	-35.021.350
II. Novac iz poslovanja (AOP 011+012)	017		435.469.084	493.758.079
4. Novčani izdaci za kamate	018		-10.223	-11.841
5. Plaćeni porez na dobit	019		-72.144.348	-62.190.936
A) NETO NOVČANI TOKOVI OD POSLOVNIH AKTIVNOSTI (AOP 017 do 019)	020		363.314.513	431.555.302
Novčani tokovi od investicijskih aktivnosti				
1. Novčani primici od prodaje dugotrajne materijalne i nematerijalne imovine	021		280	1.120
2. Novčani primici od prodaje financijskih instrumenata	022		-	-
3. Novčani primici od kamata	023		6.149.415	914.321
4. Novčani primici od dividendi	024		-	-
5. Novčani primici s osnove povrata danih zajmova i štednih uloga	025		-	-
6. Ostali novčani primici od investicijskih aktivnosti	026		128.747.654	10.380.134
III. Ukupno novčani primici od investicijskih aktivnosti (AOP 021 do 026)	027		134.897.349	11.295.575
1. Novčani izdaci za kupnju dugotrajne materijalne i nematerijalne imovine	028		-430.461.262	-467.733.835
2. Novčani izdaci za stjecanje financijskih instrumenata	029		-	-
3. Novčani izdaci s osnove danih zajmova i štednih uloga za razdoblje	030		-	-
4. Stjecanje ovisnog društva, umanjeno za stečeni novac	031		-	-

Dodatak „Standardni godišnji financijski izvještaji“

Za godinu završenu na dan 31. prosinca 2020. godine

(Svi iznosi su izraženi u tisućama kuna)

Izveštaj o novčanom tijeku društva JANAF D.D. (NASTAVAK)				
Obveznik: 89018712265; JADRANSKI NAFTOVOD DD				
Naziv pozicije	AOP oznaka	Rbr. bilješke	Prethodna godina	Tekuća godina
1	2	3	4	5
5. Ostali novčani izdaci od investicijskih aktivnosti	032		-	-
IV. Ukupno novčani izdaci od investicijskih aktivnosti (AOP 028 do 032)	033		-430.461.262	-467.733.835
B) NETO NOVČANI TOKOVI OD INVESTICIJSKIH AKTIVNOSTI (AOP 027+033)	034		-295.563.913	-456.438.260
Novčani tokovi od financijskih aktivnosti				
1. Novčani primici od povećanja temeljnog (upisanog) kapitala	035		-	-
2. Novčani primici od izdavanja vlasničkih i dužničkih financijskih instrumenata	036		-	-
3. Novčani primici od glavnice kredita, pozajmica i drugih posudbi	037		-	-
4. Ostali novčani primici od financijskih aktivnosti	038		-	-
V. Ukupno novčani primici od financijskih aktivnosti (AOP 035 do 038)	039		-	-
1. Novčani izdaci za otplatu glavnice kredita, pozajmica i drugih posudbi i dužničkih financijskih instrumenata	040		-	-
2. Novčani izdaci za isplatu dividendi	041		-86.567.899	-74.647.304
3. Novčani izdaci za financijski najam	042		-2.271.874	-2.226.233
4. Novčani izdaci za otkup vlastitih dionica i smanjenje temeljnog (upisanog) kapitala	043		-	-
5. Ostali novčani izdaci od financijskih aktivnosti	044		-	-
VI. Ukupno novčani izdaci od financijskih aktivnosti (AOP 040 do 044)	045		-88.839.773	-76.873.537
C) NETO NOVČANI TOKOVI OD FINANCIJSKIH AKTIVNOSTI (AOP 039+045)	046		-88.839.773	-76.873.537
1. Nerealizirane tečajne razlike po novcu i novčanim ekvivalentima	047		-4.143.066	11.757.341
D) NETO POVEĆANJE ILI SMANJENJE NOVČANIH TOKOVA (AOP 020+034+046+047)	048	31	-25.232.239	-89.999.154
E) NOVAC I NOVČANI EKVIVALENTI NA POČETKU RAZDOBLJA	049		439.024.365	413.792.126
F) NOVAC I NOVČANI EKVIVALENTI NA KRAJU RAZDOBLJA (AOP 048+049)	050		413.792.126	323.792.972

Dodatak „Standardni godišnji financijski izvještaji“

Za godinu završenu na dan 31. prosinca 2020. godine

(Svi iznosi su izraženi u tisućama kuna)

Usklađenje Nestandardnih godišnjih financijskih izvještaja sa Standardnim godišnjim financijskim izvještajima

U skladu s Pravilnikom o strukturi i sadržaju godišnjih financijskih izvještaja (NN 95/2016, 144/20) poduzetnici koji svoje financijske izvještaje sastavljaju u skladu s MSFI dužni su za potrebe javne objave dostaviti Financijskoj agenciji izvještaje sastavljene sukladno propisanoj strukturi i sadržaju („Standardni godišnji financijski izvještaji“). Standardni godišnji financijski izvještaji predstavljaju alternativni prikaz godišnjih financijskih izvještaja u skladu s MSFI (za potrebe objave nazivaju se Nestandardni godišnji financijski izvještaji). Budući da MSFI propisuju minimalne pozicije, ovisno o značajnosti pojedinih stavaka za financijske izvještaje kao cjelinu te zahtijevaju drugačiju klasifikaciju pojedinih stavki javljaju se određene razlike u strukturi Standardnih i Nestandardnih godišnjih financijskih izvještaja.

Razlike između Računa dobiti i gubitka i Izvještaja o sveobuhvatnoj dobiti

U Izvještaju o sveobuhvatnoj dobiti u stavci Ostali prihodi poslovanja, u iznosu od 13.035 tisuća kuna (2019. godina: 27.328 tisuća kuna) sadržane su sljedeće stavke iz Računa dobiti i gubitka: Ostali poslovni prihodi s poduzetnicima unutar grupe u iznosu od 62 tisuće kuna (2019. godina: 62 tisuće kuna) i Ostali poslovni prihodi (izvan grupe) u iznosu od 12.973 tisuće kuna (2019. godina: 27.266 tisuća kuna).

Sve ostale stavke su identične u iznosima te strukturi bilješki.

Razlike između Bilance i Izvještaja o financijskom položaju

U Izvještaju o financijskom položaju, stavka Ostala imovina, u iznosu od 3.794 tisuće kuna (31. prosinca 2019. godine: 1.463 tisuće kuna) odnosi se na stavku Plaćeni troškovi budućeg razdoblja i obračunati prihodi iz Bilance.

Bilančna stavka Odgođeno plaćanje troškova i prihod budućeg razdoblja koja iznosi 2.911 tisuća kuna (31. prosinca 2019. godine: 6.792 tisuće kuna) u Izvještaju o financijskom položaju prikazana je kroz stavku Ostale obveze.

Sve ostale stavke su identične u iznosima te strukturi bilješki.

Dodatak „Standardni godišnji financijski izvještaji“

Za godinu završenu na dan 31. prosinca 2020. godine

(Svi iznosi su izraženi u tisućama kuna)

Usklađenje Nestandardnih godišnjih financijskih izvještaja sa Standardnim godišnjim financijskim izvještajima (nastavak)

Razlike između Izvještaja o novčanom tijeku (Standardni) i Izvještaja o novčanim tokovima (Nestandardni)

U Nestandardnom izvještaju Neto novac ostvaren iz poslovnih aktivnosti u iznosu od 443.313 tisuća kuna (2019. godina: 359.173 tisuće kuna) sastoji se od sljedećih stavaka iz Standardnog izvještaja: Neto novčani tokovi od poslovnih aktivnosti u iznosu od 431.555 tisuća kuna (2019. godina: 363.315 tisuća kuna) i Nerealizirane tečajne razlike po novcu i novčanim ekvivalentima u iznosu od 11.758 tisuća kuna (2019. godina: -4.142 tisuće kuna).

U Standardnom izvještaju o novčanom tijeku iskazana je bruto dobit, u iznosu od 351.551 tisuću kuna (2019. godina: 319.819 tisuća kuna) koja je u Nestandardnom izvještaju prikazana kroz dvije stavke, neto dobit u iznosu od 288.106 tisuća kuna (2019. godina: 261.910 tisuća kuna) i Porezni rashod u iznosu od 63.445 tisuća kuna (2019. godina: 57.909 tisuća kuna).

U standardnom izvještaju o novčanom tijeku Amortizacija je iskazana u iznosu od 177.606 tisuća kuna (2019. godina: 147.251 tisuću kuna) dok je u Nestandardnom izvještaju prikazana kroz stavke Amortizacija nekretnina, postrojenja i opreme u iznosu od 154.375 tisuća kuna (2019. godina: 127.653 tisuće kuna), Amortizacija nematerijalne imovine u iznosu od 20.957 tisuća kuna (2019. godina: 17.250 tisuća kuna) te Amortizacija za imovinu s pravom korištenja u iznosu od 2.274 tisuće kuna (2019. godina: 2.348 tisuća kuna).

U Standardnom izvještaju o novčanom tijeku sljedeće stavke koje daju ukupno smanjenje novčanog toka u iznosu od -25.406 tisuća kuna (2019. godina: 11.188 tisuća kuna) odnose se na sljedeće stavke: Dobici i gubici od prodaje i vrijednosna usklađenja dugotrajne materijalne i nematerijalne imovine u iznosu od 1.583 tisuća kuna (2019. godina: 337 tisuća kuna), Rashodi od kamata u iznosu od 225 tisuća kuna (2019. godina: 232 tisuće kuna), Tečajne razlike (nerealizirane) u iznosu od -3.938 tisuća kuna (2019. godina: -3.362 tisuće kuna), Ostala povećanja ili smanjenja radnog kapitala u iznosu od -35.021 tisuću kuna (2019. godina: 18.133 tisuće kuna), Novčani izdaci za kamate u iznosu od -12 tisuća kuna (2019. godina: -10 tisuća kuna), i Nerealizirane tečajne razlike po novcu i novčanim ekvivalentima u iznosu od 11.757 tisuća kuna (2019. godina: -4.142 tisuće kuna). Prethodno navedene stavke iz Standardnog izvještaja odgovaraju ukupnom smanjenju na sljedećim stavkama iz Nestandardnog izvještaja: Viškovi i neotpisana vrijednost dugotrajne imovine u iznosu od -7.876 tisuća kuna (2019. godina: -7.373 tisuće kuna), Rashodi od kamata na najmove u iznosu od 213 tisuća kuna (2019. godina: 217 tisuća kuna), Tečajne razlike zajmova u iznosu od -6.526 tisuća kuna (2019. godina: 2.309 tisuća kuna) i Ostala smanjenja potraživanja u iznosu od -11.217 tisuća kuna (2019. godina: 16.035 tisuća kuna).

U Standardnom izvještaju pod pozicijom Novčani izdaci za kupnju dugotrajne materijalne i nematerijalne imovine, u iznosu od -467.733 tisuće kuna (2019. godina: -430.461 tisuću kuna) sadržane su sljedeće pozicije iz Nestandardnog izvještaja: Izdaci za nabavu nekretnina, postrojenja i opreme: -417.737 tisuća kuna (2019. godina: -408.984 tisuće kuna) i Izdaci za kupnju nematerijalne imovine: -49.996 tisuća kuna (2019. godina: -21.477 tisuća kuna).

Sve ostale stavke su identične u nazivima, sadržaju i iznosima te strukturi bilješki.

Temeljem odredbi članka 300.c i 300.d ZTD-a Nadzorni odbor Društva na sjednici održanoj dana 15. ožujka 2021. godine, donosi

ODLUKU

o davanju suglasnosti na Konsolidirane i nekonsolidirane financijske izvještaje za godinu završenu na dan 31. prosinca 2020. godine za JANAF GRUPU i za društvo JANAF d.d. i na Godišnje izvješće rukovodstva/Godišnje izvješće o stanju društva za 2020. godinu

Nadzorni odbor je ispitaio konsolidirane i nekonsolidirane financijske izvještaje za godinu završenu na dan 31. prosinca 2020. godine za JANAF GRUPU i za društvo JANAF d.d., Godišnje izvješće rukovodstva/Godišnje izvješće o stanju društva za 2020. godinu i prijedlog Odluke o raspodjeli dobiti ostvarene u 2020. godini, koje je sastavila Uprava Društva.

Na sjednici održanoj 15. ožujka 2021. godine, Nadzorni odbor je prihvatio bez primjedbi i daje Upravi suglasnost na sastavljene Konsolidirane i nekonsolidirane financijske izvještaje za godinu završenu na dan 31. prosinca 2020. godine za JANAF GRUPU i za društvo JANAF d.d., uključivo Godišnje izvješće rukovodstva/Godišnje izvješće o stanju društva i prijedlog Odluke o raspodjeli dobiti.

Predsjednik Nadzornog odbora

Biljana Bukić



Temeljem odredbi članka 300.c i 300.d ZTD-a Nadzorni odbor Društva na sjednici održanoj dana 15. ožujka 2021. godine donosi

ODLUKU


o davanju suglasnosti na Izvještaj revizora za 2020. godinu

Nadzorni odbor je ispitao Izvještaj neovisnog revizora dioničarima Jadranskog naftovoda d.d., Zagreb, koji je izradilo revizorsko društvo UHY RUDAN d.o.o., iz Zagreba, Ilica 213, a odnosi se na ispitivanje i ocjenu Konsolidiranih i nekonsolidiranih godišnjih financijskih izvještaja za JANAF GRUPU i za društvo JANAF d.d. za 2020. godinu.

Na sjednici održanoj 15. ožujka 2021. godine, Nadzorni odbor je u cijelosti, bez primjedbi, prihvatio Izvještaj revizora kojim je ocijenjeno da „konsolidirani i nekonsolidirani godišnji financijski izvještaji istinito i fer prikazuju konsolidirani i nekonsolidirani financijski položaj Društva i Grupe na 31. prosinca 2020., njihovu konsolidiranu i nekonsolidiranu financijsku uspješnost i konsolidirane i nekonsolidirane novčane tokove za tada završenu godinu u skladu sa Zakonom o računovodstvu i Međunarodnim standardima financijskog izvještavanja (MSFI-ima) koji su utvrđeni od Europske komisije i objavljeni u službenom listu Europske unije.“

Predsjednik Nadzornog odbora

Biljana Bukić



Temeljem članka 220. i 222. Zakona o trgovačkim društvima i članka 17. i 26. Statuta dioničkog društva Jadranski naftovod, Uprava i Nadzorni odbor JANAF-a d.d. donose

ODLUKU

o raspodjeli dobiti za poslovnu 2020. godinu

I.

Dobit Društva JANAF d.d. iskazana u financijskim izvještajima JANAF, d.d., MB: 03334171, OIB: 89018712265 za poslovnu 2020. godinu iznosi 288.105.782,80 kuna (slovima: *dvjestoosamdesetosammilijunastopettisućasedamstoosamdesetdvijekune i osamdesetlipa*).

II.

Dobit utvrđena u točki I. ove Odluke raspoređuje se na način da se:

- iznos od 14.405.289,14 kuna

(slovima: *četnaestmilijunačetristopettisućadvjestoosamdesetdevetkuna i četnaestlipa*)

izdvoji u zakonske rezerve,

- iznos od 136.850.246,83 kune

(slovima: *stotridesetšestmilijunaosamstopedesettisućadvjestočetrdesetšestkuna i osamdesettri lipe*)

rasporedi u ostale rezerve iz dobiti,

- iznos od 136.850.246,83 kune

(slovima: *stotridesetšestmilijunaosamstopedesettisućadvjestočetrdesetšestkuna i osamdesettri lipe*)

rasporediti će se sukladno odluci Glavne skupštine.


Obrazloženje:

Zbog intenzivnog investicijskog ciklusa u kojem se Društvo nalazilo u prethodnih nekoliko godina, ukupna vrijednost ugovorenih a neizvršenih radova na kraju 2020. godine iznosi 135,0 milijuna kuna. Vrijednost investicija u tijeku na dan 31. prosinca 2020. godine, za čiji je završetak i stavljanje u funkciju potrebno osigurati dodatna novčana sredstva, iznosi 768,9 milijuna kuna. Uvažavajući gore

navedene činjenice, Uprava Društva je, uz suglasnost Nadzornog odbora, temeljem članka 220. stavka 3. ZTD-a, te članka 17. Statuta rasporedila 136,8 milijuna kuna, tj. 50% dobiti koja je preostala nakon izdvajanja u zakonske rezerve, u ostale rezerve iz dobiti.


U Zagrebu, dana 15. ožujka 2021. godine

Predsjednik Uprave:




mr.sc. Stjepan Adanić

Predsjednik Nadzornog odbora:



Biljana Bukić

Član Uprave:



Vladislav Veselica

JADRANSKI NAFTOVOD
dioničko društvo
ZAGREB

Temeljem članaka 17. i 26. Statuta dioničkog društva Jadranski naftovod i članaka 275. stavka 1. točke 2. i 220. Zakona o trgovačkim društvima, Uprava i Nadzorni odbor JANAF-a d.d. predlažu Glavnoj skupštini donošenje

ODLUKE

o raspodjeli ostatka dobiti za raspodjelu za poslovnu 2020. godinu

I.

Utvrđuje se da je Uprava Društva, uz suglasnost Nadzornog odbora, a sukladno članku 220. stavcima 1. i 3. Zakona o trgovačkim društvima i članku 17. stavku 3. Statuta Društva, dana 15. ožujka 2021. godine donijela Odluku o raspodjeli dobiti za poslovnu 2020. godinu, kojom je ukupno ostvarenu dobit u iznosu od 288.105.782,80 kuna (slovima: *dvjestoosamdesetosam milijunastopettisućasedamstoosamdesetdvijekune i osamdesetlipa*) umanjila za iznos unesen u zakonske rezerve, te 50% tako utvrđene dobiti, u iznosu od 136.850.246,83 kune (slovima: *stotridesetšestmilijunaosamstopedesettisućadvjestočetdesetšestkuna i osamdesettri lipe*) **rasporedila u ostale rezerve iz dobiti.**

II.

Uprava Društva i Nadzorni odbor predlažu Glavnoj skupštini da se preostalih 50% dobiti za raspodjelu u iznosu od 136.850.246,83 kune (slovima: *stotridesetšestmilijunaosamstopedeset tisućadvjestočetdesetšestkuna i osamdesettri lipe*) **rasporedi na način da se:**

- iznos od 82.114.050,42 kune (slovima: *osamdesetdvamilijunastočetnaesttisućapedesetkuna i četrdesetdvijelipe*) **isplati kao dividenda;**

- iznos od 54.736.196,41 kuna (slovima: *pedesetčetiramilijunasedamstotridesetšesttisuća stodevedesetšestkuna i četrdesetjednalipa*) **rasporedi u zadržanu dobit.**

III.

Pravo na dividendu iz točke 2. alineje 1. ove Odluke imaju osobe koje su kao dioničari Društva upisane u registar Središnjeg klirinškog depozitarnog društva 22. srpnja 2021. godine, na kraju trgovinskog dana.

Dividenda iznosi 81,49 kuna po dionici.

Tražbina za isplatu dividende dopijeva 27. srpnja 2021. godine.

Obrazloženje:

Dobit JANAF-a iskazana u financijskim izvještajima za poslovnu 2020. godinu iznosi 288,1 milijun kuna. Društvo se u prethodnih nekoliko godina nalazilo u značajnom investicijskom ciklusu. Ukupna

vrijednost ugovorenih, a neizvršenih radova na kraju 2020. godine iznosi 135,0 milijuna kuna. Vrijednost investicija u tijeku na dan 31. prosinca 2020. godine, za čiji je završetak i stavljanje u funkciju potrebno osigurati dodatna novčana sredstva, iznosi 768,9 milijuna kuna. Uzimajući u obzir gore navedene činjenice, predloženo je da se 82,1 milijun kuna ostatka dobiti isplati dioničarima kao dividenda, dok se 54,7 milijuna kuna ostatka dobiti predlaže rasporediti u zadržanu dobit.

U Zagrebu, dana 15. ožujka 2021. godine

Predsjednik Uprave:

mr.sc. Stjepan Adanić

Član Uprave:

Vladislav Veselica

Predsjednik Nadzornog odbora:

Biljana Bukić

