



JADRANSKI NAFTOVOD, dioničko društvo
Zagreb, Miramarska cesta 24

FINANCIJSKI IZVJEŠTAJI

za razdoblje od 1. siječnja do 30. lipnja 2022.



Zagreb, srpanj 2022. godine



MAMFORCE

Odluka: 2022-30-319

Prihvaćeno od Uprave, dana 28. srpnja 2022. godine

Izveštaji ne podliježu reviziji niti uvidu u poslovanje od strane eksternog revizora.

Izveštaji nisu razmatrani od strane Revizijskog i Nadzornog odbora.

Izveštaji će biti, sukladno odredbama Zakona o tržištu kapitala, javno objavljeni 28. srpnja 2022. godine.

Izradili:

Marina Briški-Vuljak
Marina Briški-Vuljak

Miran Kudrić



Pregledala:

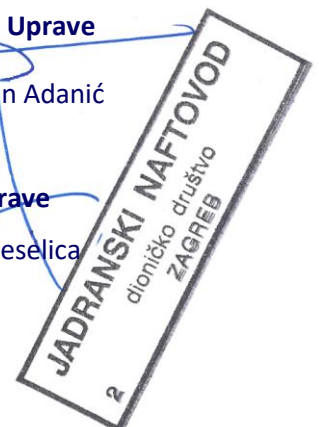
Lucijana Strnad
Lucijana Strnad

Predsjednik Uprave

mr.sc. Stjepan Adanić

Član Uprave

Vladislav Veselica



I.	Financijski izvještaji (konsolidirani i nekonsolidirani)	1
	I.1. Bilanca JANAF GRUPA (konsolidirana)	2
	Bilanca JANAF D.D.....	4
	I.2. Račun dobiti i gubitka JANAF GRUPA (konsolidirani)	6
	Račun dobiti i gubitka JANAF D.D.....	8
	I.3. Izvještaj o novčanom tijeku JANAF GRUPA (konsolidirani)	10
	Izvještaj o novčanom tijeku JANAF D.D.....	11
	I.4. Izvještaj o promjenama kapitala JANAF GRUPA (konsolidirani)	12
	Izvještaj o promjenama kapitala JANAF D.D.....	14
	I.5. Bilješke uz financijske izvještaje	16
	I.5.1. Bilješke uz bilancu	16
	I.5.2. Bilješke uz izvještaj o novčanom tijeku	18
II.	Međuzvještaj rukovodstva	19
	II.1. Sažetak poslovnih rezultata	20
	II.2. Izvještaj o uspješnosti poslovanja	21
	II.3. Ulaganja u dugotrajnu materijalnu i nematerijalnu imovinu	24
	II.4. Poslovni odnosi s povezanim stranama	25
	II.5. Značajni poslovni događaji u tekućem obračunskom razdoblju	27
	II.6. Značajni poslovni događaji nakon proteka obračunskog razdoblja	29
	II.7. Procjena neizvjesnosti i rizika do završetka poslovne godine	30
	II.8. Zapošljavanje	30
III.	Izjava osoba odgovornih za sastavljanje izvještaja	

I. Polugodišnji financijski izvještaji za razdoblje od 1. siječnja do 30. lipnja 2022. godine i Tromjesečni financijski izvještaji za razdoblje od 1. travnja do 30. lipnja 2022. godine

Prezentirani financijski izvještaji sastavljeni su temeljem odredbi iz Zakona o računovodstvu (Narodne novine broj 78/15, 134/15, 120/16, 116/18, 42/20, 47/20), Zakona o trgovačkim društvima (Narodne novine broj 111/93, 34/99, 121/99, 52/00, 118/03, 107/07, 146/08, 137/09, 125/11, 152/11, 111/12, 68/13, 110/15, 40/19, 34/22), Zakona o tržištu kapitala (Narodne novine broj 65/18, 17/20, 83/21) i Pravila Zagrebačke burze, u formi i strukturi propisanoj Pravilnikom o sadržaju i strukturi izvještaja Izdavatelja za razdoblja tijekom godine te obliku i načinu njihovog dostavljanja Hrvatskoj agenciji za nadzor financijskih usluga, koju je donijela Hrvatska agencija za nadzor financijskih usluga (Narodne novine broj 114/18, 27/2021).

Načela priznavanja i vrednovanja poslovnih transakcija u skladu su s temeljnim odredbama Međunarodnih standarda financijskog izvještavanja i Računovodstvenom politikom Društva, koja se primjenjuje i na sastavljanje godišnjih financijskih izvještaja. Odstupanje od Računovodstvene politike učinjeno je kod priznavanja nerealiziranih tečajnih razlika, koje su u izvještajima za ispod godišnja razdoblja priznate u odgođene prihode i odgođene rashode. Privremena promjena računovodstvene politike za obračunska razdoblja tijekom godine temelji se na neizvjesnosti kretanja tečaja inozemnih valuta. Na dan 30. lipnja nerealizirane neto tečajne razlike su pozitivne i iznose 4,1 mil. kuna.

Računovodstvene politike prezentirane su uz godišnje financijske izvještaje.

U Bilješkama se prikazuju samo materijalno značajne promjene u odnosu na stanje na kraju prethodne poslovne godine, odnosno informacije koje su bitne za razumijevanje prezentiranih izvještaja.

Društvo sastavlja konsolidirane financijske izvještaje za Grupu koju čine JANAF d.d. i ovisna društva: JANAF - upravljanje projektima d.o.o., Zagreb, Republika Hrvatska i JANAF-TERMINAL BROD d.o.o., Brod, Bosna i Hercegovina.

BILANCA
stanje na dan 30.06.2022

u kunama

Obveznik: JANAF GRUPA			
Naziv pozicije	AOP oznaka	Zadnji dan prethodne poslovne godine	Na izvještajni datum tekućeg razdoblja
1	2	3	4
A) POTRAŽIVANJA ZA UPISANI A NEUPLAĆENI KAPITAL	001	0	0
B) DUGOTRAJNA IMOVINA (AOP 003+010+020+031+036)	002	4.199.696.462	4.110.369.517
I. NEMATERIJALNA IMOVINA (AOP 004 do 009)	003	184.968.996	170.056.612
1. Izdaci za razvoj	004	0	0
2. Koncesije, patenti, licencije, robne i uslužne marke, softver i ostala prava	005	176.293.795	161.182.605
3. Goodwill	006	0	0
4. Predumovi za nabavu nematerijalne imovine	007	0	0
5. Nematerijalna imovina u pripremi	008	3.063.776	3.845.440
6. Ostala nematerijalna imovina	009	5.611.425	5.028.567
II. MATERIJALNA IMOVINA (AOP 011 do 019)	010	3.959.877.645	3.886.919.090
1. Zemljište	011	377.899.636	377.899.636
2. Građevinski objekti	012	2.239.315.375	2.197.723.550
3. Postrojenja i oprema	013	932.877.373	888.871.445
4. Alati, pogonski inventar i transportna imovina	014	31.920.679	27.928.026
5. Biološka imovina	015	0	0
6. Predumovi za materijalnu imovinu	016	2.334.141	562.085
7. Materijalna imovina u pripremi	017	115.700.698	134.104.605
8. Ostala materijalna imovina	018	259.829.743	259.829.743
9. Ulaganje u nekretnine	019	0	0
III. DUGOTRAJNA FINANCIJSKA IMOVINA (AOP 021 do 030)	020	50.000.000	50.000.000
1. Ulaganja u udjele (dionice) poduzetnika unutar grupe	021	0	0
2. Ulaganja u ostale vrijednosne papire poduzetnika unutar grupe	022	0	0
3. Dani zajmovi, depoziti i slično poduzetnicima unutar grupe	023	0	0
4. Ulaganja u udjele (dionice) društava povezanih sudjelujućim interesom	024	0	0
5. Ulaganja u ostale vrijednosne papire društava povezanih sudjelujućim interesom	025	0	0
6. Dani zajmovi, depoziti i slično društvima povezanim sudjelujućim interesom	026	0	0
7. Ulaganja u vrijednosne papire	027	0	0
8. Dani zajmovi, depoziti i slično	028	0	0
9. Ostala ulaganja koja se obračunavaju metodom udjela	029	0	0
10. Ostala dugotrajna financijska imovina	030	50.000.000	50.000.000
IV. POTRAŽIVANJA (AOP 032 do 035)	031	56.822	48.897
1. Potraživanja od poduzetnika unutar grupe	032	0	0
2. Potraživanja od društava povezanih sudjelujućim interesom	033	0	0
3. Potraživanja od kupaca	034	0	0
4. Ostala potraživanja	035	56.822	48.897
V. ODGOĐENA POREZNA IMOVINA	036	4.792.999	3.344.918
C) KRATKOTRAJNA IMOVINA (AOP 038+046+053+063)	037	704.824.290	930.971.962
I. ZALIHE (AOP 039 do 045)	038	21.202.745	21.903.404
1. Sirovine i materijal	039	21.202.745	21.903.404
2. Proizvodnja u tijeku	040	0	0
3. Gotovi proizvodi	041	0	0
4. Trgovačka roba	042	0	0
5. Predumovi za zalihe	043	0	0
6. Dugotrajna imovina namijenjena prodaji	044	0	0
7. Biološka imovina	045	0	0
II. POTRAŽIVANJA (AOP 047 do 052)	046	80.946.699	97.952.677
1. Potraživanja od poduzetnika unutar grupe	047	0	0
2. Potraživanja od društava povezanih sudjelujućim interesom	048	0	0
3. Potraživanja od kupaca	049	79.427.579	91.068.733
4. Potraživanja od zaposlenika i članova poduzetnika	050	7.119	6.892
5. Potraživanja od države i drugih institucija	051	35.679	13.708
6. Ostala potraživanja	052	1.476.322	6.863.344
III. KRATKOTRAJNA FINANCIJSKA IMOVINA (AOP 054 do 062)	053	39.861.288	0
1. Ulaganja u udjele (dionice) poduzetnika unutar grupe	054	0	0
2. Ulaganja u ostale vrijednosne papire poduzetnika unutar grupe	055	0	0
3. Dani zajmovi, depoziti i slično poduzetnicima unutar grupe	056	0	0
4. Ulaganja u udjele (dionice) društava povezanih sudjelujućim interesom	057	0	0
5. Ulaganja u ostale vrijednosne papire društava povezanih sudjelujućim interesom	058	0	0
6. Dani zajmovi, depoziti i slično društvima povezanim sudjelujućim interesom	059	0	0
7. Ulaganja u vrijednosne papire	060	0	0
8. Dani zajmovi, depoziti i slično	061	39.861.288	0
9. Ostala financijska imovina	062	0	0
IV. NOVAC U BANCI I BLAGAJNI	063	562.813.558	811.115.881
D) PLAĆENI TROŠKOVI BUDUĆEG RAZDOBLJA I OBRAČUNATI PRIHODI	064	758.058	34.625.768
E) UKUPNO AKTIVA (AOP 001+002+037+064)	065	4.905.278.810	5.075.967.247
F) IZVANBILANČNI ZAPISI	066	2.990.373.114	2.990.309.055

PASIVA			
A) KAPITAL I REZERVE (AOP 068 do 070+076+077+083+086+089)	067	4.750.909.635	4.907.115.593
I. TEMELJNI (UPISANI) KAPITAL	068	2.952.437.940	2.952.437.940
II. KAPITALNE REZERVE	069	53.585	53.585
III. REZERVE IZ DOBITI (AOP 071+072-073+074+075)	070	905.498.598	905.497.728
1. Zakonske rezerve	071	124.704.482	124.704.482
2. Rezerve za vlastite dionice	072	0	0
3. Vlastite dionice i udjeli (odbitna stavka)	073	0	0
4. Statutarne rezerve	074	0	0
5. Ostale rezerve	075	780.794.116	780.793.246
IV. REVALORIZACIJSKE REZERVE	076	0	0
V. REZERVE FER VRIJEDNOSTI I OSTALO (AOP 078 do 082)	077	0	0
1. Fer vrijednost financijske imovine kroz ostalu sveobuhvatnu dobit (odnosno raspoložive za prodaju)	078	0	0
2. Učinkoviti dio zaštite novčanih tokova	079	0	0
3. Učinkoviti dio zaštite neto ulaganja u inozemstvu	080	0	0
4. Ostale rezerve fer vrijednosti	081	0	0
5. Tečajne razlike iz preračuna inozemnog poslovanja (konsolidacija)	082	0	0
VI. ZADRŽANA DOBIT ILI PRENESENI GUBITAK (AOP 084-085)	083	626.926.235	892.912.143
1. Zadržana dobit	084	626.926.235	892.912.143
2. Preneseni gubitak	085	0	0
VII. DOBIT ILI GUBITAK POSLOVNE GODINE (AOP 087-088)	086	265.993.277	156.214.197
1. Dobit poslovne godine	087	265.993.277	156.214.197
2. Gubitak poslovne godine	088	0	0
VIII. MANJINSKI (NEKONTROLIRAJUĆI) INTERES	089	0	0
B) REZERVIRANJA (AOP 091 do 096)	090	20.215.783	15.073.285
1. Rezerviranja za mirovine, otpremnine i slične obveze	091	17.059.647	11.917.149
2. Rezerviranja za porezne obveze	092	0	0
3. Rezerviranja za započete sudske sporove	093	3.156.136	3.156.136
4. Rezerviranja za troškove obnavljanja prirodnih bogatstava	094	0	0
5. Rezerviranja za troškove u jamstvenim rokovima	095	0	0
6. Druga rezerviranja	096	0	0
C) DUGOROČNE OBVEZE (AOP 098 do 108)	097	88.708.155	95.713.086
1. Obveze prema poduzetnicima unutar grupe	098	0	0
2. Obveze za zajmove, depozite i slično poduzetnika unutar grupe	099	0	0
3. Obveze prema društvima povezanim sudjelujućim interesom	100	0	0
4. Obveze za zajmove, depozite i slično društvima povezanim sudjelujućim interesom	101	0	0
5. Obveze za zajmove, depozite i slično	102	0	0
6. Obveze prema bankama i drugim financijskim institucijama	103	3.834.380	4.197.128
7. Obveze za predujmove	104	0	0
8. Obveze prema dobavljačima	105	0	0
9. Obveze po vrijednosnim papirima	106	0	0
10. Ostale dugoročne obveze	107	84.873.775	91.515.958
11. Odgođena porezna obveza	108	0	0
D) KRATKOROČNE OBVEZE (AOP 110 do 123)	109	42.130.738	51.471.860
1. Obveze prema poduzetnicima unutar grupe	110	0	0
2. Obveze za zajmove, depozite i slično poduzetnika unutar grupe	111	0	0
3. Obveze prema društvima povezanim sudjelujućim interesom	112	0	0
4. Obveze za zajmove, depozite i slično društvima povezanim sudjelujućim interesom	113	0	0
5. Obveze za zajmove, depozite i slično	114	0	0
6. Obveze prema bankama i drugim financijskim institucijama	115	1.971.382	1.033.261
7. Obveze za predujmove	116	36.459	38.459
8. Obveze prema dobavljačima	117	27.602.310	27.143.902
9. Obveze po vrijednosnim papirima	118	0	0
10. Obveze prema zaposlenicima	119	4.793.582	5.131.341
11. Obveze za poreze, doprinose i slična davanja	120	7.324.972	16.867.203
12. Obveze s osnove udjela u rezultatu	121	191.238	209.301
13. Obveze po osnovi dugotrajne imovine namijenjene prodaji	122	0	0
14. Ostale kratkoročne obveze	123	210.795	1.048.393
E) ODGOĐENO PLAĆANJE TROŠKOVA I PRIHOD BUDUĆEGA RAZDOBLJA	124	3.314.499	6.593.423
F) UKUPNO – PASIVA (AOP 067+090+097+109+124)	125	4.905.278.810	5.075.967.247
G) IZVANBILANČNI ZAPISI	126	2.990.373.114	2.990.309.055

BILANCA
 stanje na dan 30.06.2022

u kunama

Obveznik: JADRANSKI NAFTAVOD D.D.			
Naziv pozicije	AOP oznaka	Zadnji dan prethodne poslovne godine	Na izvještajni datum tekućeg razdoblja
1	2	3	4
A) POTRAŽIVANJA ZA UPISANI A NEUPLAĆENI KAPITAL	001	0	0
B) DUGOTRAJNA IMOVINA (AOP 003+010+020+031+036)	002	4.202.443.829	4.113.061.207
I. NEMATERIJALNA IMOVINA (AOP 004 do 009)	003	184.968.996	170.056.612
1. Izdaci za razvoj	004	0	0
2. Koncesije, patenti, licencije, robne i uslužne marke, softver i ostala prava	005	176.293.795	161.182.605
3. Goodwill	006	0	0
4. Predujmovi za nabavu nematerijalne imovine	007	0	0
5. Nematerijalna imovina u pripremi	008	3.063.776	3.845.440
6. Ostala nematerijalna imovina	009	5.611.425	5.028.567
II. MATERIJALNA IMOVINA (AOP 011 do 019)	010	3.962.410.221	3.889.387.607
1. Zemljište	011	377.899.636	377.899.636
2. Građevinski objekti	012	2.239.315.375	2.197.723.550
3. Postrojenja i oprema	013	932.877.373	888.871.445
4. Alati, pogonski inventar i transportna imovina	014	31.920.679	27.928.026
5. Biološka imovina	015	0	0
6. Predujmovi za materijalnu imovinu	016	2.334.141	562.085
7. Materijalna imovina u pripremi	017	118.233.274	136.573.122
8. Ostala materijalna imovina	018	259.829.743	259.829.743
9. Ulaganje u nekretnine	019	0	0
III. DUGOTRAJNA FINANCIJSKA IMOVINA (AOP 021 do 030)	020	50.214.791	50.223.173
1. Ulaganja u udjele (dionice) poduzetnika unutar grupe	021	214.791	223.173
2. Ulaganja u ostale vrijednosne papire poduzetnika unutar grupe	022	0	0
3. Dani zajmovi, depoziti i slično poduzetnicima unutar grupe	023	0	0
4. Ulaganja u udjele (dionice) društava povezanih sudjelujućim interesom	024	0	0
5. Ulaganja u ostale vrijednosne papire društava povezanih sudjelujućim interesom	025	0	0
6. Dani zajmovi, depoziti i slično društvima povezanim sudjelujućim interesom	026	0	0
7. Ulaganja u vrijednosne papire	027	0	0
8. Dani zajmovi, depoziti i slično	028	0	0
9. Ostala ulaganja koja se obračunavaju metodom udjela	029	0	0
10. Ostala dugotrajna financijska imovina	030	50.000.000	50.000.000
IV. POTRAŽIVANJA (AOP 032 do 035)	031	56.822	48.897
1. Potraživanja od poduzetnika unutar grupe	032	0	0
2. Potraživanja od društava povezanih sudjelujućim interesom	033	0	0
3. Potraživanja od kupaca	034	0	0
4. Ostala potraživanja	035	56.822	48.897
V. ODGOĐENA POREZNA IMOVINA	036	4.792.999	3.344.918
C) KRATKOTRAJNA IMOVINA (AOP 038+046+053+063)	037	702.323.331	928.585.381
I. ZALIHE (AOP 039 do 045)	038	21.202.745	21.903.404
1. Sirovine i materijal	039	21.202.745	21.903.404
2. Proizvodnja u tijeku	040	0	0
3. Gotovi proizvodi	041	0	0
4. Trgovačka roba	042	0	0
5. Predujmovi za zalihe	043	0	0
6. Dugotrajna imovina namijenjena prodaji	044	0	0
7. Biološka imovina	045	0	0
II. POTRAŽIVANJA (AOP 047 do 052)	046	80.934.490	97.943.001
1. Potraživanja od poduzetnika unutar grupe	047	3.953	4.032
2. Potraživanja od društava povezanih sudjelujućim interesom	048	0	0
3. Potraživanja od kupaca	049	79.427.579	91.068.733
4. Potraživanja od zaposlenika i članova poduzetnika	050	7.119	6.892
5. Potraživanja od države i drugih institucija	051	19.517	0
6. Ostala potraživanja	052	1.476.322	6.863.344
III. KRATKOTRAJNA FINANCIJSKA IMOVINA (AOP 054 do 062)	053	39.861.288	0
1. Ulaganja u udjele (dionice) poduzetnika unutar grupe	054	0	0
2. Ulaganja u ostale vrijednosne papire poduzetnika unutar grupe	055	0	0
3. Dani zajmovi, depoziti i slično poduzetnicima unutar grupe	056	0	0
4. Ulaganja u udjele (dionice) društava povezanih sudjelujućim interesom	057	0	0
5. Ulaganja u ostale vrijednosne papire društava povezanih sudjelujućim interesom	058	0	0
6. Dani zajmovi, depoziti i slično društvima povezanim sudjelujućim interesom	059	0	0
7. Ulaganja u vrijednosne papire	060	0	0
8. Dani zajmovi, depoziti i slično	061	39.861.288	0
9. Ostala financijska imovina	062	0	0
IV. NOVAC U BANCIMA I BLAGAJNAMA	063	560.324.808	808.738.976
D) PLAĆENI TROŠKOVI BUDUĆEG RAZDOBLJA I OBRAČUNATI PRIHODI	064	758.058	34.625.768
E) UKUPNO AKTIVA (AOP 001+002+037+064)	065	4.905.525.218	5.076.272.356
F) IZVANBILANČNI ZAPISI	066	2.990.373.114	2.990.309.055

PASIVA			
A) KAPITAL I REZERVE (AOP 068 do 070+076+077+083+086+089)	067	4.751.135.215	4.907.466.723
I. TEMELJNI (UPISANI) KAPITAL	068	2.952.437.940	2.952.437.940
II. KAPITALNE REZERVE	069	53.585	53.585
III. REZERVE IZ DOBITI (AOP 071+072-073+074+075)	070	905.497.623	905.497.623
1. Zakonske rezerve	071	124.704.482	124.704.482
2. Rezerve za vlastite dionice	072	0	0
3. Vlastite dionice i udjeli (odbitna stavka)	073	0	0
4. Statutarne rezerve	074	0	0
5. Ostale rezerve	075	780.793.141	780.793.141
IV. REVALORIZACIJSKE REZERVE	076	0	0
V. REZERVE FER VRIJEDNOSTI I OSTALO (AOP 078 do 082)	077	0	0
1. Fer vrijednost financijske imovine kroz ostalu sveobuhvatnu dobit (odnosno raspoložive za prodaju)	078	0	0
2. Učinkoviti dio zaštite novčanih tokova	079	0	0
3. Učinkoviti dio zaštite neto ulaganja u inozemstvu	080	0	0
4. Ostale rezerve fer vrijednosti	081	0	0
5. Tečajne razlike iz preračuna inozemnog poslovanja (konsolidacija)	082	0	0
VI. ZADRŽANA DOBIT ILI PRENESENI GUBITAK (AOP 084-085)	083	626.718.372	893.146.067
1. Zadržana dobit	084	626.718.372	893.146.067
2. Preneseni gubitak	085	0	0
VII. DOBIT ILI GUBITAK POSLOVNE GODINE (AOP 087-088)	086	266.427.695	156.331.508
1. Dobit poslovne godine	087	266.427.695	156.331.508
2. Gubitak poslovne godine	088	0	0
VIII. MANJINSKI (NEKONTROLIRAJUĆI) INTERES	089	0	0
B) REZERVIRANJA (AOP 091 do 096)	090	20.215.783	15.073.285
1. Rezerviranja za mirovine, otpremnine i slične obveze	091	17.059.647	11.917.149
2. Rezerviranja za porezne obveze	092	0	0
3. Rezerviranja za započete sudske sporove	093	3.156.136	3.156.136
4. Rezerviranja za troškove obnavljanja prirodnih bogatstava	094	0	0
5. Rezerviranja za troškove u jamstvenim rokovima	095	0	0
6. Druga rezerviranja	096	0	0
C) DUGOROČNE OBVEZE (AOP 098 do 108)	097	88.708.155	95.713.086
1. Obveze prema poduzetnicima unutar grupe	098	0	0
2. Obveze za zajmove, depozite i slično poduzetnika unutar grupe	099	0	0
3. Obveze prema društvima povezanim sudjeljujućim interesom	100	0	0
4. Obveze za zajmove, depozite i slično društava povezanih sudjeljujućim interesom	101	0	0
5. Obveze za zajmove, depozite i slično	102	0	0
6. Obveze prema bankama i drugim financijskim institucijama	103	3.834.380	4.197.128
7. Obveze za predujmove	104	0	0
8. Obveze prema dobavljačima	105	0	0
9. Obveze po vrijednosnim papirima	106	0	0
10. Ostale dugoročne obveze	107	84.873.775	91.515.958
11. Odgođena porezna obveza	108	0	0
D) KRATKOROČNE OBVEZE (AOP 110 do 123)	109	42.151.566	51.425.839
1. Obveze prema poduzetnicima unutar grupe	110	173.970	147.160
2. Obveze za zajmove, depozite i slično poduzetnika unutar grupe	111	0	0
3. Obveze prema društvima povezanim sudjeljujućim interesom	112	0	0
4. Obveze za zajmove, depozite i slično društava povezanih sudjeljujućim interesom	113	0	0
5. Obveze za zajmove, depozite i slično	114	0	0
6. Obveze prema bankama i drugim financijskim institucijama	115	1.971.382	1.033.261
7. Obveze za predujmove	116	36.459	38.459
8. Obveze prema dobavljačima	117	27.596.905	27.137.209
9. Obveze po vrijednosnim papirima	118	0	0
10. Obveze prema zaposlenicima	119	4.718.971	5.031.654
11. Obveze za poreze, doprinose i sličana davanja	120	7.251.846	16.780.402
12. Obveze s osnove udjela u rezultatu	121	191.238	209.301
13. Obveze po osnovi dugotrajne imovine namijenjene prodaji	122	0	0
14. Ostale kratkoročne obveze	123	210.795	1.048.393
E) ODGOĐENO PLAĆANJE TROŠKOVA I PRIHOD BUDUĆEGA RAZDOBLJA	124	3.314.499	6.593.423
F) UKUPNO – PASIVA (AOP 067+090+097+109+124)	125	4.905.525.218	5.076.272.356
G) IZVANBILANČNI ZAPISI	126	2.990.373.114	2.990.309.055

RAČUN DOBITI I GUBITKA
 u razdoblju 01.01.2022 do 30.06.2022

u kunama

Obveznik: JANAF GRUPA

Naziv pozicije	AOP oznaka	Isto razdoblje prethodne godine		Tekuće razdoblje	
		Kumulativ	Tromjesečje	Kumulativ	Tromjesečje
1	2	3	4	5	6
I. POSLOVNI PRIHODI (AOP 002 do 006)	001	375.863.979	178.881.028	413.019.435	219.787.783
1. Prihodi od prodaje s poduzetnicima unutar grupe	002	0	0	0	0
2. Prihodi od prodaje (izvan grupe)	003	373.059.514	177.016.620	411.109.303	218.817.409
3. Prihodi na temelju upotrebe vlastitih proizvoda, robe i usluga	004	0	0	0	0
4. Ostali poslovni prihodi s poduzetnicima unutar grupe	005	0	0	0	0
5. Ostali poslovni prihodi (izvan grupe)	006	2.804.465	1.864.408	1.910.132	970.374
II. POSLOVNI RASHODI (AOP 008+009+013+017+018+019+022+029)	007	212.287.699	106.980.603	224.486.805	113.537.193
1. Promjene vrijednosti zaliha proizvodnje u tijeku i gotovih proizvoda	008	0	0	0	0
2. Materijalni troškovi (AOP 010 do 012)	009	48.787.462	25.120.092	45.155.603	23.150.547
a) Troškovi sirovina i materijala	010	17.042.798	8.922.222	16.086.553	8.134.525
b) Troškovi prodane robe	011	0	0	0	0
c) Ostali vanjski troškovi	012	31.744.664	16.197.870	29.069.050	15.016.022
3. Troškovi osoblja (AOP 014 do 016)	013	44.322.786	22.170.269	45.228.875	23.299.999
a) Neto plaće i nadnice	014	26.470.902	13.264.916	26.965.087	13.858.318
b) Troškovi poreza i doprinosa iz plaća	015	11.382.896	5.671.597	11.709.387	6.069.464
c) Doprinosi na plaće	016	6.468.988	3.233.756	6.554.401	3.372.217
4. Amortizacija	017	102.752.650	52.496.098	117.110.355	58.524.301
5. Ostali troškovi	018	15.666.958	6.944.247	16.754.484	8.373.687
6. Vrijednosna usklađenja (AOP 020+021)	019	0	0	0	0
a) dugotrajne imovine osim financijske imovine	020	0	0	0	0
b) kratkotrajne imovine osim financijske imovine	021	0	0	0	0
7. Rezerviranja (AOP 023 do 028)	022	0	0	0	0
a) Rezerviranja za mirovine, otpremnine i slične obveze	023	0	0	0	0
b) Rezerviranja za porezne obveze	024	0	0	0	0
c) Rezerviranja za započete sudske sporove	025	0	0	0	0
d) Rezerviranja za troškove obnavljanja prirodnih bogatstava	026	0	0	0	0
e) Rezerviranja za troškove u jamstvenim rokovima	027	0	0	0	0
f) Druga rezerviranja	028	0	0	0	0
8. Ostali poslovni rashodi	029	757.843	249.897	237.488	188.659
III. FINANCIJSKI PRIHODI (AOP 031 do 040)	030	1.999.855	547.419	3.354.853	2.254.703
1. Prihodi od ulaganja u udjele (dionice) poduzetnika unutar grupe	031	0	0	0	0
2. Prihodi od ulaganja u udjele (dionice) društava povezanih sudjelujućim interesima	032	0	0	0	0
3. Prihodi od ostalih dugotrajnih financijskih ulaganja i zajmova poduzetnicima unutar grupe	033	0	0	0	0
4. Ostali prihodi s osnove kamata iz odnosa s poduzetnicima unutar grupe	034	0	0	0	0
5. Tečajne razlike i ostali financijski prihodi iz odnosa s poduzetnicima unutar grupe	035	0	0	0	0
6. Prihodi od ostalih dugotrajnih financijskih ulaganja i zajmova	036	0	0	0	0
7. Ostali prihodi s osnove kamata	037	62.212	27.258	112.587	69.727
8. Tečajne razlike i ostali financijski prihodi	038	1.937.643	520.161	3.242.266	2.184.976
9. Nerealizirani dobiti (prihodi) od financijske imovine	039	0	0	0	0
10. Ostali financijski prihodi	040	0	0	0	0
IV. FINANCIJSKI RASHODI (AOP 042 do 048)	041	999.905	919.176	1.356.613	870.999
1. Rashodi s osnove kamata i slični rashodi s poduzetnicima unutar grupe	042	0	0	0	0
2. Tečajne razlike i drugi rashodi s poduzetnicima unutar grupe	043	0	0	0	0
3. Rashodi s osnove kamata i slični rashodi	044	280	65	739	63
4. Tečajne razlike i drugi rashodi	045	869.582	852.259	1.252.785	820.445
5. Nerealizirani gubici (rashodi) od financijske imovine	046	0	0	0	0
6. Vrijednosna usklađenja financijske imovine (neto)	047	0	0	0	0
7. Ostali financijski rashodi	048	130.043	66.852	103.089	50.491
V. UDIO U DOBITI OD DRUŠTAVA POVEZANIH SUDJELUJUĆIM INTERESOM	049	0	0	0	0
VI. UDIO U DOBITI OD ZAJEDNIČKIH POTHVATA	050	0	0	0	0
VII. UDIO U GUBITKU OD DRUŠTAVA POVEZANIH SUDJELUJUĆIM INTERESOM	051	0	0	0	0
VIII. UDIO U GUBITKU OD ZAJEDNIČKIH POTHVATA	052	0	0	0	0
IX. UKUPNI PRIHODI (AOP 001+030+049 +050)	053	377.863.834	179.428.447	416.374.288	222.042.486
X. UKUPNI RASHODI (AOP 007+041+051 +052)	054	213.287.604	107.899.779	225.843.418	114.408.192
XI. DOBIT ILI GUBITAK PRIJE OPOREZIVANJA (AOP 053-054)	055	164.576.230	71.528.668	190.530.870	107.634.294
1. Dobit prije oporezivanja (AOP 053-054)	056	164.576.230	71.528.668	190.530.870	107.634.294
2. Gubitak prije oporezivanja (AOP 054-053)	057	0	0	0	0
XII. POREZ NA DOBIT	058	29.662.357	12.894.073	34.316.673	19.391.249
XIII. DOBIT ILI GUBITAK RAZDOBLJA (AOP 055-059)	059	134.913.873	58.634.595	156.214.197	88.243.045
1. Dobit razdoblja (AOP 055-059)	060	134.913.873	58.634.595	156.214.197	88.243.045
2. Gubitak razdoblja (AOP 059-055)	061	0	0	0	0

PREKINUTO POSLOVANJE (popunjava poduzetnik obveznika MSF-a samo ako ima prekinuto poslovanje)					
XIV. DOBIT ILI GUBITAK PREKINUTOG POSLOVANJA PRIJE OPOREZIVANJA (AOP 063-064)	062	0	0	0	0
1. Dobit prekinutog poslovanja prije oporezivanja	063	0	0	0	0
2. Gubitak prekinutog poslovanja prije oporezivanja	064	0	0	0	0
XV. POREZ NA DOBIT PREKINUTOG POSLOVANJA	065	0	0	0	0
1. Dobit prekinutog poslovanja za razdoblje (AOP 062-065)	066				
2. Gubitak prekinutog poslovanja za razdoblje (AOP 065-062)	067				
UKUPNO POSLOVANJE (popunjava samo poduzetnik obveznik MSF-a koji ima prekinuto poslovanje)					
XVI. DOBIT ILI GUBITAK PRIJE OPOREZIVANJA (AOP 055+062)	068				
1. Dobit prije oporezivanja (AOP 068)	069	0	0	0	0
2. Gubitak prije oporezivanja (AOP 068)	070	0	0	0	0
XVII. POREZ NA DOBIT (AOP 058+065)	071				
XVIII. DOBIT ILI GUBITAK RAZDOBLJA (AOP 068-071)	072				
1. Dobit razdoblja (AOP 068-071)	073				
2. Gubitak razdoblja (AOP 071-068)	074				
DODATAK RDG-u (popunjava poduzetnik koji sastavlja konsolidirani godišnji financijski izvještaj)					
XIX. DOBIT ILI GUBITAK RAZDOBLJA (AOP 076+077)	075	134.913.873	58.634.595	156.214.197	88.243.045
1. Pripisana imateljima kapitala matice	076	134.913.873	58.634.595	156.214.197	88.243.045
2. Pripisana manjinskom (nekontrolirajućem) interesu	077	0	0	0	0
IZVJEŠTAJ O OSTALOJ SVEOBUHVAATNOJ DOBITI (popunjava poduzetnik obveznik primjene MSF-a)					
I. DOBIT ILI GUBITAK RAZDOBLJA	078	134.913.873	58.634.595	156.214.197	88.243.045
II. OSTALA SVEOBUHVAATNA DOBIT/GUBITAK PRIJE POREZA (AOP 80 + 87)	079	0	0	0	0
III. Stavke koje neće biti reklasificirane u dobit ili gubitak (AOP 081 do 085)	080	0	0	0	0
1. Promjene revalorizacijskih rezervi dugotrajne materijalne i nematerijalne imovine	081	0	0	0	0
2. Dobitak ili gubitak s osnove naknadnog vrednovanja vlasničkih vrijednosnih papira po fer vrijednosti kroz ostalu sveobuhvatnu dobit	082	0	0	0	0
3. Promjene fer vrijednosti financijske obveze po fer vrijednosti kroz račun dobiti i gubitka koja se može pripisati promjenama kreditnog rizika obveze	083	0	0	0	0
4. Aktuarski dobici/gubici po planovima definiranih primanja	084	0	0	0	0
5. Ostale stavke koje neće biti reklasificirane	085	0	0	0	0
6. Porez na dobit koji se odnosi na stavke koje neće biti reklasificirane	086	0	0	0	0
IV. Stavke koje je moguće reklasificirati u dobit ili gubitak (AOP 088 do 095)	087	0	0	0	0
1. Tečajne razlike iz preračuna inozemnog poslovanja	088	0	0	0	0
2. Dobitak ili gubitak s osnove naknadnog vrednovanja dužničkih vrijednosnih papira po fer vrijednosti kroz ostalu sveobuhvatnu dobit	089	0	0	0	0
4. Dobit ili gubitak s osnove učinkovite zaštite novčanih tokova	090	0	0	0	0
5. Dobit ili gubitak s osnove učinkovite zaštite neto ulaganja u inozemstvu	091	0	0	0	0
6. Udio u ostaloj sveobuhvatnoj dobiti/gubitku društava povezanih sudjelujućim interesom	092	0	0	0	0
6. Promjene fer vrijednosti vremenske vrijednosti opcije	093	0	0	0	0
7. Promjene fer vrijednosti terminskih elemenata terminskih ugovora	094	0	0	0	0
8. Ostale stavke koje je moguće reklasificirati u dobit ili gubitak	095	0	0	0	0
9. Porez na dobit koji se odnosi na stavke koje je moguće reklasificirati u dobit ili gubitak	096	0	0	0	0
V. NETO OSTALA SVEOBUHVAATNA DOBIT ILI GUBITAK (AOP 080+087 - 086 - 096)	097	0	0	0	0
VI. SVEOBUHVAATNA DOBIT ILI GUBITAK RAZDOBLJA (AOP 078+097)	098	134.913.873	58.634.595	156.214.197	88.243.045
DODATAK Izvještaju o ostaloj sveobuhvatnoj dobiti (popunjava poduzetnik koji sastavlja konsolidirani izvještaj)					
VI. SVEOBUHVAATNA DOBIT ILI GUBITAK RAZDOBLJA (AOP 100+101)	099	134.913.873	58.634.595	156.214.197	88.243.045
1. Pripisana imateljima kapitala matice	100	134.913.873	58.634.595	156.214.197	88.243.045
2. Pripisana manjinskom (nekontrolirajućem) interesu	101	0	0	0	0

RAČUN DOBITI I GUBITKA
u razdoblju 01.01.2022 do 30.06.2022

u kunama

Obveznik: JADRANSKI NAFTOVOJ D.D.

Naziv pozicije	AOP oznaka	Isto razdoblje prethodne godine		Tekuće razdoblje	
		Kumulativ	Tromjeseče	Kumulativ	Tromjeseče
1	2	3	4	5	6
I. POSLOVNI PRIHODI (AOP 002 do 006)	001	375.889.410	178.900.541	413.043.531	219.799.238
1. Prihodi od prodaje s poduzetnicima unutar grupe	002	0	0	0	0
2. Prihodi od prodaje (izvan grupe)	003	373.058.164	177.023.370	411.109.303	218.817.409
3. Prihodi na temelju upotrebe vlastitih proizvoda, robe i usluga	004	0	0	0	0
4. Ostali poslovni prihodi s poduzetnicima unutar grupe	005	27.907	13.517	26.642	12.385
5. Ostali poslovni prihodi (izvan grupe)	006	2.803.339	1.863.654	1.907.586	969.444
II. POSLOVNI RASHODI (AOP 008+009+013+017+018+019+022+029)	007	212.097.963	106.895.336	224.392.629	113.453.158
1. Promjene vrijednosti zaliha proizvodnje u tijeku i gotovih proizvoda	008	0	0	0	0
2. Materijalni troškovi (AOP 010 do 012)	009	49.564.727	25.450.292	46.025.463	23.615.343
a) Troškovi sirovina i materijala	010	17.041.223	8.921.490	16.083.677	8.133.635
b) Troškovi prodane robe	011	0	0	0	0
c) Ostali vanjski troškovi	012	32.523.504	16.528.802	29.941.786	15.481.708
3. Troškovi osoblja (AOP 014 do 016)	013	43.413.317	21.781.427	44.357.821	22.790.167
a) Neto plaće i nadnice	014	25.934.750	13.034.683	26.454.563	13.562.402
b) Troškovi poreza i doprinosa iz plaća	015	11.139.695	5.569.367	11.472.225	5.927.756
c) Doprinosi na plaće	016	6.338.872	3.177.377	6.431.033	3.300.009
4. Amortizacija	017	102.752.650	52.496.098	117.110.355	58.524.301
5. Ostali troškovi	018	15.625.226	6.928.422	16.681.203	8.334.561
6. Vrijednosna usklađenja (AOP 020+021)	019	0	0	0	0
a) dugotrajne imovine osim financijske imovine	020	0	0	0	0
b) kratkotrajne imovine osim financijske imovine	021	0	0	0	0
7. Rezerviranja (AOP 023 do 028)	022	0	0	0	0
a) Rezerviranja za mirovine, otpremnine i slične obveze	023	0	0	0	0
b) Rezerviranja za porezne obveze	024	0	0	0	0
c) Rezerviranja za započete sudske sporove	025	0	0	0	0
d) Rezerviranja za troškove obnavljanja prirodnih bogatstava	026	0	0	0	0
e) Rezerviranja za troškove u jamstvenim rokovima	027	0	0	0	0
f) Druga rezerviranja	028	0	0	0	0
8. Ostali poslovni rashodi	029	742.043	239.097	217.787	188.786
III. FINANCIJSKI PRIHODI (AOP 031 do 040)	030	1.999.028	547.412	3.353.843	2.254.028
1. Prihodi od ulaganja u udjele (dionice) poduzetnika unutar grupe	031	0	0	0	0
2. Prihodi od ulaganja u udjele (dionice) društava povezanih sudjelujućim interesima	032	0	0	0	0
3. Prihodi od ostalih dugotrajnih financijskih ulaganja i zajmova poduzetnicima unutar grupe	033	0	0	0	0
4. Ostali prihodi s osnove kamata iz odnosa s poduzetnicima unutar grupe	034	0	0	0	0
5. Tečajne razlike i ostali financijski prihodi iz odnosa s poduzetnicima unutar grupe	035	0	0	0	0
6. Prihodi od ostalih dugotrajnih financijskih ulaganja i zajmova	036	0	0	0	0
7. Ostali prihodi s osnove kamata	037	61.972	27.251	112.564	69.727
8. Tečajne razlike i ostali financijski prihodi	038	1.937.056	520.161	3.241.279	2.184.301
9. Nerealizirani dobiti (prihodi) od financijske imovine	039	0	0	0	0
10. Ostali financijski prihodi	040	0	0	0	0
IV. FINANCIJSKI RASHODI (AOP 042 do 048)	041	999.602	918.873	1.356.564	870.950
1. Rashodi s osnove kamata i slični rashodi s poduzetnicima unutar grupe	042	0	0	0	0
2. Tečajne razlike i drugi rashodi s poduzetnicima unutar grupe	043	0	0	0	0
3. Rashodi s osnove kamata i slični rashodi	044	280	65	739	63
4. Tečajne razlike i drugi rashodi	045	869.279	851.956	1.252.736	820.396
5. Nerealizirani gubici (rashodi) od financijske imovine	046	0	0	0	0
6. Vrijednosna usklađenja financijske imovine (neto)	047	0	0	0	0
7. Ostali financijski rashodi	048	130.043	66.852	103.089	50.491
V. UDIO U DOBITI OD DRUŠTAVA POVEZANIH SUĐELJUJUĆIM INTERESOM	049	0	0	0	0
VI. UDIO U DOBITI OD ZAJEDNIČKIH POTHVATA	050	0	0	0	0
VII. UDIO U GUBITKU OD DRUŠTAVA POVEZANIH SUĐELJUJUĆIM INTERESOM	051	0	0	0	0
VIII. UDIO U GUBITKU OD ZAJEDNIČKIH POTHVATA	052	0	0	0	0
IX. UKUPNI PRIHODI (AOP 001+030+049 +050)	053	377.888.438	179.447.953	416.397.374	222.053.266
X. UKUPNI RASHODI (AOP 007+041+051 + 052)	054	213.097.565	107.814.209	225.749.193	114.324.108
XI. DOBIT ILI GUBITAK PRIJE OPOREZIVANJA (AOP 053-054)	055	164.790.873	71.633.744	190.648.181	107.729.158
1. Dobit prije oporezivanja (AOP 053-054)	056	164.790.873	71.633.744	190.648.181	107.729.158
2. Gubitak prije oporezivanja (AOP 054-053)	057	0	0	0	0
XII. POREZ NA DOBIT	058	29.662.357	12.894.073	34.316.673	19.391.249
XIII. DOBIT ILI GUBITAK RAZDOBLJA (AOP 055-059)	059	135.128.516	58.739.671	156.331.508	88.337.909
1. Dobit razdoblja (AOP 055-059)	060	135.128.516	58.739.671	156.331.508	88.337.909
2. Gubitak razdoblja (AOP 059-055)	061	0	0	0	0

PREKINUTO POSLOVANJE (popunjava poduzetnik obveznika MSF-a samo ako ima prekinuto poslovanje)					
XIV. DOBIT ILI GUBITAK PREKINUTOG POSLOVANJA PRIJE OPOREZIVANJA (AOP 063-064)	062	0	0	0	0
1. Dobit prekinutog poslovanja prije oporezivanja	063	0	0	0	0
2. Gubitak prekinutog poslovanja prije oporezivanja	064	0	0	0	0
XV. POREZ NA DOBIT PREKINUTOG POSLOVANJA	065	0	0	0	0
1. Dobit prekinutog poslovanja za razdoblje (AOP 062-065)	066				
2. Gubitak prekinutog poslovanja za razdoblje (AOP 065-062)	067				
UKUPNO POSLOVANJE (popunjava samo poduzetnik obveznik MSF-a koji ima prekinuto poslovanje)					
XVI. DOBIT ILI GUBITAK PRIJE OPOREZIVANJA (AOP 055+062)	068				
1. Dobit prije oporezivanja (AOP 068)	069	0	0	0	0
2. Gubitak prije oporezivanja (AOP 068)	070	0	0	0	0
XVII. POREZ NA DOBIT (AOP 058+065)	071				
XVIII. DOBIT ILI GUBITAK RAZDOBLJA (AOP 068-071)	072				
1. Dobit razdoblja (AOP 068-071)	073				
2. Gubitak razdoblja (AOP 071-068)	074				
DODATAK RDC-u (popunjava poduzetnik koji sastavlja konsolidirani godišnji financijski izvještaj)					
XIX. DOBIT ILI GUBITAK RAZDOBLJA (AOP 076+077)	075	0	0	0	0
1. Pripisana imateljima kapitala matice	076	0	0	0	0
2. Pripisana manjinskom (nekontrolirajućem) interesu	077	0	0	0	0
IZVJEŠTAJ O OSTALOJ SVEOBUHVAATNOJ DOBITI (popunjava poduzetnik obveznik primjene MSF-a)					
I. DOBIT ILI GUBITAK RAZDOBLJA	078	135.128.516	58.739.671	156.331.508	88.337.909
II. OSTALA SVEOBUHVAATNA DOBIT/GUBITAK PRIJE POREZA (AOP 80 + 87)	079	0	0	0	0
III. Stavke koje neće biti reklasificirane u dobit ili gubitak (AOP 081 do 085)	080	0	0	0	0
1. Promjene revalorizacijskih rezervi dugotrajne materijalne i nematerijalne imovine	081	0	0	0	0
2. Dobitak ili gubitak s osnove naknadnog vrednovanja vlasničkih vrijednosnih papira po fer vrijednosti kroz ostalu sveobuhvatnu dobit	082	0	0	0	0
3. Promjene fer vrijednosti financijske obveze po fer vrijednosti kroz račun dobiti i gubitka koja se može pripisati promjenama kreditnog rizika obveze	083	0	0	0	0
4. Aktuarski dobici/gubici po planovima definiranih primanja	084	0	0	0	0
5. Ostale stavke koje neće biti reklasificirane	085	0	0	0	0
6. Porez na dobit koji se odnosi na stavke koje neće biti reklasificirane	086	0	0	0	0
IV. Stavke koje je moguće reklasificirati u dobit ili gubitak (AOP 088 do 095)	087	0	0	0	0
1. Tečajne razlike iz preračuna inozemnog poslovanja	088	0	0	0	0
2. Dobitak ili gubitak s osnove naknadnog vrednovanja dužničkih vrijednosnih papira po fer vrijednosti kroz ostalu sveobuhvatnu dobit	089	0	0	0	0
4. Dobit ili gubitak s osnove učinkovite zaštite novčanih tokova	090	0	0	0	0
5. Dobit ili gubitak s osnove učinkovite zaštite neto ulaganja u inozemstvu	091	0	0	0	0
6. Udio u ostaloj sveobuhvatnoj dobiti/gubitku društava povezanih sudjelujućim interesom	092	0	0	0	0
6. Promjene fer vrijednosti vremenske vrijednosti opcije	093	0	0	0	0
7. Promjene fer vrijednosti terminskih elemenata terminskih ugovora	094	0	0	0	0
8. Ostale stavke koje je moguće reklasificirati u dobit ili gubitak	095	0	0	0	0
9. Porez na dobit koji se odnosi na stavke koje je moguće reklasificirati u dobit ili gubitak	096	0	0	0	0
V. NETO OSTALA SVEOBUHVAATNA DOBIT ILI GUBITAK (AOP 080+087 - 086 - 096)	097	0	0	0	0
VI. SVEOBUHVAATNA DOBIT ILI GUBITAK RAZDOBLJA (AOP 078+097)	098	135.128.516	58.739.671	156.331.508	88.337.909
DODATAK Izvještaju o ostaloj sveobuhvatnoj dobiti (popunjava poduzetnik koji sastavlja konsolidirani izvještaj)					
VI. SVEOBUHVAATNA DOBIT ILI GUBITAK RAZDOBLJA (AOP 100+101)	099	0	0	0	0
1. Pripisana imateljima kapitala matice	100	0	0	0	0
2. Pripisana manjinskom (nekontrolirajućem) interesu	101	0	0	0	0

IZVJEŠTAJ O NOVČANOM TIJEKU - Indirektna metoda
u razdoblju 01.01.2022. do 30.06.2022.

u kunama

Obveznik: JANAF GRUPA			
Naziv pozicije	AOP oznaka	Isto razdoblje prethodne godine	Tekuće razdoblje
1	2	3	4
Novčani tokovi od poslovnih aktivnosti			
1. Dobit prije oporezivanja	001	164.576.230	190.530.870
2. Usklađenja (AOP 003 do 010):	002	103.855.779	120.940.212
a) Amortizacija	003	102.752.650	117.110.355
b) Dobici i gubici od prodaje i vrijednosna usklađenja dugotrajne materijalne i nematerijalne imovine	004	0	0
c) Dobici i gubici od prodaje i nerealizirani dobiti i gubici i vrijednosno usklađenje financijske imovine	005	0	0
d) Prihodi od kamata i dividendi	006	-62.212	-112.587
e) Rashodi od kamata	007	130.323	103.089
f) Rezerviranja	008	0	0
g) Tečajne razlike (nerealizirane)	009	1.035.018	3.839.355
h) Ostala usklađenja za nenovčane transakcije i nerealizirane dobitke i gubitke	010	0	0
I. Povećanje ili smanjenje novčanih tokova prije promjena u radnom kapitalu (AOP 001+002)	011	268.432.009	311.471.082
3. Promjene u radnom kapitalu (AOP 013 do 016)	012	-107.837.479	-39.405.013
a) Povećanje ili smanjenje kratkoročnih obveza	013	-62.300.716	10.329.879
b) Povećanje ili smanjenje kratkotrajnih potraživanja	014	-18.557.207	-17.005.978
c) Povećanje ili smanjenje zaliha	015	-7.775.348	-700.659
d) Ostala povećanja ili smanjenja radnog kapitala	016	-19.204.208	-32.028.255
II. Novac iz poslovanja (AOP 011+012)	017	160.594.530	272.066.069
4. Novčani izdaci za kamate	018	-280	-739
5. Plaćeni porez na dobit	019	-25.007.250	-26.015.490
A) NETO NOVČANI TOKOVI OD POSLOVNIH AKTIVNOSTI (AOP 017 do 019)	020	135.587.000	246.049.840
Novčani tokovi od investicijskih aktivnosti			
1. Novčani primici od prodaje dugotrajne materijalne i nematerijalne imovine	021	63.990	0
2. Novčani primici od prodaje financijskih instrumenata	022	0	0
3. Novčani primici od kamata	023	100.844	113.578
4. Novčani primici od dividendi	024	0	0
5. Novčani primici s osnove povrata danih zajmova i štednih uloga	025	0	0
6. Ostali novčani primici od investicijskih aktivnosti	026	0	39.861.288
III. Ukupno novčani primici od investicijskih aktivnosti (AOP 021 do 026)	027	164.834	39.974.866
1. Novčani izdaci za kupnju dugotrajne materijalne i nematerijalne imovine	028	-63.705.016	-28.761.972
2. Novčani izdaci za stjecanje financijskih instrumenata	029	0	0
3. Novčani izdaci s osnove danih zajmova i štednih uloga za razdoblje	030	0	0
4. Stjecanje ovisnog društva, umanjeno za stečeni novac	031	0	0
5. Ostali novčani izdaci od investicijskih aktivnosti	032	-906.790	0
IV. Ukupno novčani izdaci od investicijskih aktivnosti (AOP 028 do 032)	033	-64.611.806	-28.761.972
B) NETO NOVČANI TOKOVI OD INVESTICIJSKIH AKTIVNOSTI (AOP 027+033)	034	-64.446.972	11.212.894
Novčani tokovi od financijskih aktivnosti			
1. Novčani primici od povećanja temeljnog (upisanog) kapitala	035	0	0
2. Novčani primici od izdavanja vlasničkih i dužničkih financijskih instrumenata	036	0	0
3. Novčani primici od glavnice kredita, pozajmica i drugih posudbi	037	0	0
4. Ostali novčani primici od financijskih aktivnosti	038	0	0
V. Ukupno novčani primici od financijskih aktivnosti (AOP 035 do 038)	039	0	0
1. Novčani izdaci za otplatu glavnice kredita, pozajmica i drugih posudbi i dužničkih financijskih instrumenata	040	0	0
2. Novčani izdaci za isplatu dividendi	041	0	0
3. Novčani izdaci za financijski najam	042	-990.550	-988.757
4. Novčani izdaci za otkup vlastitih dionica i smanjenje temeljnog (upisanog) kapitala	043	0	0
5. Ostali novčani izdaci od financijskih aktivnosti	044	0	0
VI. Ukupno novčani izdaci od financijskih aktivnosti (AOP 040 do 044)	045	-990.550	-988.757
C) NETO NOVČANI TOKOVI OD FINANCIJSKIH AKTIVNOSTI (AOP 039+045)	046	-990.550	-988.757
1. Nerealizirane tečajne razlike po novcu i novčanim ekvivalentima	047	-1.858.031	-7.971.654
D) NETO POVEĆANJE ILI SMANJENJE NOVČANIH TOKOVA (AOP 020+034+046+047)	048	68.291.447	248.302.323
E) NOVAC I NOVČANI EKVIVALENTI NA POČETKU RAZDOBLJA	049	326.015.796	562.813.558
F) NOVAC I NOVČANI EKVIVALENTI NA KRAJU RAZDOBLJA (AOP 048+049)	050	394.307.243	811.115.881

IZVJEŠTAJ O NOVČANOM TIJEKU - Indirektna metoda
 u razdoblju 01.01.2022. do 30.06.2022.

u kunama

Obveznik: JADRANSKI NAFTOVOD D.D.			
Naziv pozicije	AOP oznaka	Isto razdoblje prethodne godine	Tekuće razdoblje
1	2	3	4
Novčani tokovi od poslovnih aktivnosti			
1. Dobit prije oporezivanja	001	164.790.873	190.648.181
2. Usklađenja (AOP 003 do 010):	002	103.856.019	120.940.235
a) Amortizacija	003	102.752.650	117.110.355
b) Dobici i gubici od prodaje i vrijednosna usklađenja dugotrajne materijalne i nematerijalne imovine	004	0	0
c) Dobici i gubici od prodaje i nerealizirani dobiti i gubici i vrijednosno usklađenje financijske imovine	005	0	0
d) Prihodi od kamata i dividendi	006	-61.972	-112.564
e) Rashodi od kamata	007	130.323	103.089
f) Rezerviranja	008	0	0
g) Tečajne razlike (nerealizirane)	009	1.035.018	3.839.355
h) Ostala usklađenja za nenovčane transakcije i nerealizirane dobitke i gubitke	010	0	0
I. Povećanje ili smanjenje novčanih tokova prije promjena u radnom kapitalu (AOP 001+002)	011	268.646.892	311.588.416
3. Promjene u radnom kapitalu (AOP 013 do 016)	012	-108.357.512	-39.410.479
a) Povećanje ili smanjenje kratkoročnih obveza	013	-62.802.929	10.263.030
b) Povećanje ili smanjenje kratkotrajnih potraživanja	014	-18.683.649	-17.008.511
c) Povećanje ili smanjenje zaliha	015	-7.775.348	-700.659
d) Ostala povećanja ili smanjenja radnog kapitala	016	-19.095.586	-31.964.339
II. Novac iz poslovanja (AOP 011+012)	017	160.289.380	272.177.937
4. Novčani izdaci za kamate	018	-280	-739
5. Plaćeni porez na dobit	019	-25.007.250	-26.015.490
A) NETO NOVČANI TOKOVI OD POSLOVNIH AKTIVNOSTI (AOP 017 do 019)	020	135.281.850	246.161.708
Novčani tokovi od investicijskih aktivnosti			
1. Novčani primici od prodaje dugotrajne materijalne i nematerijalne imovine	021	63.990	0
2. Novčani primici od prodaje financijskih instrumenata	022	0	0
3. Novčani primici od kamata	023	100.838	113.555
4. Novčani primici od dividendi	024	0	0
5. Novčani primici s osnove povrata danih zajmova i štednih uloga	025	0	0
6. Ostali novčani primici od investicijskih aktivnosti	026	0	39.861.288
III. Ukupno novčani primici od investicijskih aktivnosti (AOP 021 do 026)	027	164.828	39.974.843
1. Novčani izdaci za kupnju dugotrajne materijalne i nematerijalne imovine	028	-63.705.016	-28.761.972
2. Novčani izdaci za stjecanje financijskih instrumenata	029	0	0
3. Novčani izdaci s osnove danih zajmova i štednih uloga za razdoblje	030	0	0
4. Stjecanje ovisnog društva, umanjeno za stečeni novac	031	0	0
5. Ostali novčani izdaci od investicijskih aktivnosti	032	-908.202	0
IV. Ukupno novčani izdaci od investicijskih aktivnosti (AOP 028 do 032)	033	-64.613.218	-28.761.972
B) NETO NOVČANI TOKOVI OD INVESTICIJSKIH AKTIVNOSTI (AOP 027+033)	034	-64.448.390	11.212.871
Novčani tokovi od financijskih aktivnosti			
1. Novčani primici od povećanja temeljnog (upisanog) kapitala	035	0	0
2. Novčani primici od izdavanja vlasničkih i dužničkih financijskih instrumenata	036	0	0
3. Novčani primici od glavnice kredita, pozajmica i drugih posudbi	037	0	0
4. Ostali novčani primici od financijskih aktivnosti	038	0	0
V. Ukupno novčani primici od financijskih aktivnosti (AOP 035 do 038)	039	0	0
1. Novčani izdaci za otplatu glavnice kredita, pozajmica i drugih posudbi i dužničkih financijskih instrumenata	040	0	0
2. Novčani izdaci za isplatu dividendi	041	0	0
3. Novčani izdaci za financijski najam	042	-990.550	-988.757
4. Novčani izdaci za otkup vlastitih dionica i smanjenje temeljnog (upisanog) kapitala	043	0	0
5. Ostali novčani izdaci od financijskih aktivnosti	044	0	0
VI. Ukupno novčani izdaci od financijskih aktivnosti (AOP 040 do 044)	045	-990.550	-988.757
C) NETO NOVČANI TOKOVI OD FINANCIJSKIH AKTIVNOSTI (AOP 039+045)	046	-990.550	-988.757
1. Nerealizirane tečajne razlike po novcu i novčanim ekvivalentima	047	-1.858.031	-7.971.654
D) NETO POVEĆANJE ILI SMANJENJE NOVČANIH TOKOVA (AOP 020+034+046+047)	048	67.984.879	248.414.168
E) NOVAC I NOVČANI EKVIVALENTI NA POČETKU RAZDOBLJA	049	323.792.972	560.324.808
F) NOVAC I NOVČANI EKVIVALENTI NA KRAJU RAZDOBLJA (AOP 048+049)	050	391.777.851	808.738.976

IZVJEŠTAJ O PROMJENAMA KAPITALA																						
za razdoblje od		1.1.2022.	do		30.6.2022.															u kunama		
Opis pozicije	AOP oznaka	Temeljni (upisani) kapital	Kapitalne rezerve	Zakonske rezerve	Rezerve za vlastite dionice	Vlastite dionice udjeli (odbitna stavka)	Statutarne rezerve	Ostale rezerve	Revalorizacijske rezerve	Fer vrijednost imovine kroz ostalu sveobuhvatnu dobit (raspoloživa za prodaju)	Učinkoviti dio zaštite novčanih tokova	Učinkoviti dio zaštite neto ulaganja u inozemstvo	Ostale rezerve fer vrijednosti	Tečajne razlike iz preračuna inozemnog poslovanja	Zadržana dobit / preneseni gubitak	Dobit / gubitak poslovne godine	Ukupno raspoloživo imateljima kapitala matice	Manjinski (nekontrolirajući) interes	Ukupno kapital i rezerve			
																				1	2	3
Prethodno razdoblje																						
1. Stanje na dan početka prethodne poslovne godine	01	2.952.437.940	53.585	110.299.193	0	0	0	643.937.762	0	0	0	0	0	0	0	572.215.606	288.103.455	4.567.047.541	0	4.567.047.541		
2. Promjene računovodstvenih politika	02	0	0	0	0	0	0	0	0	0	0	0	0	0	0	0	0	0	0	0		
3. Ispravak pogreški	03	0	0	0	0	0	0	0	0	0	0	0	0	0	0	0	0	0	0	0		
4. Stanje na dan početka prethodne poslovne godine (prepravljeno) (AOP 01 do 03)	04	2.952.437.940	53.585	110.299.193	0	0	0	643.937.762	0	0	0	0	0	0	0	572.215.606	288.103.455	4.567.047.541	0	4.567.047.541		
5. Dobit/gubitak razdoblja	05	0	0	0	0	0	0	0	0	0	0	0	0	0	0	265.993.277	265.993.277	0	0	265.993.277		
6. Tečajne razlike iz preračuna inozemnog poslovanja	06	0	0	0	0	0	0	0	0	0	0	0	0	0	0	0	0	0	0	0		
7. Promjene revalorizacijskih rezervi dugotrajne materijalne i nematerijalne imovine	07	0	0	0	0	0	0	0	0	0	0	0	0	0	0	0	0	0	0	0		
8. Dobitak ili gubitak s osnove naknadnog vrednovanja financijske imovine prema fer vrijednosti kroz ostalu sveobuhvatnu dobit (raspoloživa za prodaju)	08	0	0	0	0	0	0	0	0	0	0	0	0	0	0	0	0	0	0	0		
9. Dobitak ili gubitak s osnove učinkovite zaštite novčanog toka	09	0	0	0	0	0	0	0	0	0	0	0	0	0	0	0	0	0	0	0		
10. Dobitak ili gubitak s osnove učinkovite zaštite neto ulaganja u inozemstvu	10	0	0	0	0	0	0	0	0	0	0	0	0	0	0	0	0	0	0	0		
11. Udio u ostaloj sveobuhvatnoj dobiti/gubitku društava povezanih sudjeljujućim interesom	11	0	0	0	0	0	0	0	0	0	0	0	0	0	0	0	0	0	0	0		
12. Akuarski dobiti/gubici po planovima definiranih primanja	12	0	0	0	0	0	0	0	0	0	0	0	0	0	0	0	0	0	0	0		
13. Ostale nevlaskičke promjene kapitala	13	0	0	0	0	0	0	0	0	0	0	0	0	0	0	0	0	0	0	0		
14. Porez na transakcije priznate direktno u kapitalu	14	0	0	0	0	0	0	0	0	0	0	0	0	0	0	0	0	0	0	0		
15. Smanjenje temeljnog (upisanog) kapitala (osim u postupku predstečajne nagodbe i nastalog reinvestiranjem dobiti)	15	0	0	0	0	0	0	0	0	0	0	0	0	0	0	0	0	0	0	0		
16. Smanjenje temeljnog (upisanog) kapitala u postupku predstečajne nagodbe	16	0	0	0	0	0	0	0	0	0	0	0	0	0	0	0	0	0	0	0		
17. Smanjenje temeljnog (upisanog) kapitala nastalog reinvestiranjem dobiti	17	0	0	0	0	0	0	0	0	0	0	0	0	0	0	0	0	0	0	0		
18. Otkup vlastitih dionica/udjela	18	0	0	0	0	0	0	0	0	0	0	0	0	0	0	0	0	0	0	0		
19. Uplata članova/dioničara	19	0	0	0	0	0	0	0	0	0	0	0	0	0	0	0	0	0	0	0		
20. Isplata udjela u dobiti/dividende	20	0	0	0	0	0	0	0	0	0	0	0	0	0	0	0	0	-82.114.051	-82.114.051	-82.114.051		
21. Ostale raspodjele i isplate članovima/dioničarima	21	0	0	0	0	0	0	0	0	0	0	0	0	0	0	0	0	0	0	0		
22. Pijenos u pozicije rezervi po godišnjem rasporedu	22	0	0	14.405.289	0	0	0	0	0	0	0	0	0	0	0	0	0	0	0	0		
23. Povećanje rezervi u postupku predstečajne nagodbe	23	0	0	0	0	0	0	0	136.856.354	0	0	0	0	0	0	54.710.629	-205.989.404	-17.132	0	-17.132		
24. Stanje na zadnji dan izvještajnog razdoblja prethodne poslovne godine (04 do 23)	24	2.952.437.940	53.585	124.704.482	0	0	0	780.794.116	0	0	0	0	0	0	0	626.926.235	265.993.277	4.750.909.635	0	4.750.909.635		
DODATAK (IZVJEŠTAJU O PROMJENAMA KAPITALA (popunjava poduzetnik obveznik primjene MSFI-a))																						
I. OSTALA SVEOBUHVAATNA DOBIT PRETHODNOG RAZDOBLJA, UMANJENO ZA POREZE (AOP 06 do 14)	25	0	0	0	0	0	0	0	0	0	0	0	0	0	0	0	0	0	0	0		
II. SVEOBUHVAATNA DOBIT ILI GUBITAK PRETHODNOG RAZDOBLJA (AOP 05+25)	26	0	0	0	0	0	0	0	0	0	0	0	0	0	0	265.993.277	265.993.277	0	0	265.993.277		
III. TRANSAKCIJE S VLASNICIMA PRETHODNOG RAZDOBLJA PRIZNATE DIREKTNO U KAPITALU (AOP 15 do 23)	27	0	0	14.405.289	0	0	0	136.856.354	0	0	0	0	0	0	0	54.710.629	-288.103.455	-82.131.183	0	-82.131.183		

Tekuće razdoblje																		
1. Stanje na dan početka tekuće poslovne godine	28	2.952.437.940	53.585	124.704.482	0	0	0	0	780.794.116	0	0	0	0	626.926.235	265.993.277	4.750.909.635	0	4.750.909.635
2. Promjene računovodstvenih politika	29	0	0	0	0	0	0	0	0	0	0	0	0	0	0	0	0	0
3. Ispravak pogreški	30	0	0	0	0	0	0	0	0	0	0	0	0	0	0	0	0	0
4. Stanje na dan početka tekuće poslovne godine (prepravljeno) (AOP 28 do 30)	31	2.952.437.940	53.585	124.704.482	0	0	0	0	780.794.116	0	0	0	0	626.926.235	265.993.277	4.750.909.635	0	4.750.909.635
5. Dobit/gubitak razdoblja	32	0	0	0	0	0	0	0	0	0	0	0	0	0	156.214.197	156.214.197	0	156.214.197
6. Tečajne razlike iz preračuna inozemnog poslovanja	33	0	0	0	0	0	0	0	0	0	0	0	0	0	0	0	0	0
7. Promjene revalorizacijskih rezervi dugotrajne materijalne i nematerijalne imovine	34	0	0	0	0	0	0	0	0	0	0	0	0	0	0	0	0	0
8. Dobitak ili gubitak s osnove naknadnog vrednovanja financijske imovine prema fer vrijednosti kroz ostalu sveobuhvatnu dobit (raspoloživa za prodaju)	35	0	0	0	0	0	0	0	0	0	0	0	0	0	0	0	0	0
9. Dobitak ili gubitak s osnove učinkovite zaštite novčanog toka	36	0	0	0	0	0	0	0	0	0	0	0	0	0	0	0	0	0
10. Dobitak ili gubitak s osnove učinkovite zaštite neto ulaganja u inozemstvu	37	0	0	0	0	0	0	0	0	0	0	0	0	0	0	0	0	0
11. Udio u ostaloj sveobuhvatnoj dobiti/gubitku društava povezanih sudjeljujućim interesom	38	0	0	0	0	0	0	0	0	0	0	0	0	0	0	0	0	0
12. Akuarski dobiti/gubici po planovima definiranih primanja	39	0	0	0	0	0	0	0	0	0	0	0	0	0	0	0	0	0
13. Ostale neklasificirane promjene kapitala	40	0	0	0	0	0	0	0	0	0	0	0	0	0	0	0	0	0
14. Porez na transakcije priznate direktno u kapitalu	41	0	0	0	0	0	0	0	0	0	0	0	0	0	0	0	0	0
15. Smanjenje temeljnog (upisanog) kapitala (osim u postupku predstečajne nagodbe i nastalog reinvestiranjem dobiti)	42	0	0	0	0	0	0	0	0	0	0	0	0	0	0	0	0	0
16. Smanjenje temeljnog (upisanog) kapitala u postupku predstečajne nagodbe	43	0	0	0	0	0	0	0	0	0	0	0	0	0	0	0	0	0
17. Smanjenje temeljnog (upisanog) kapitala nastalog reinvestiranjem dobiti	44	0	0	0	0	0	0	0	0	0	0	0	0	0	0	0	0	0
18. Okup vlastitih dionica/udjela	45	0	0	0	0	0	0	0	0	0	0	0	0	0	0	0	0	0
19. Uplate članova/dioničara	46	0	0	0	0	0	0	0	0	0	0	0	0	0	0	0	0	0
20. Isplata udjela u dobiti/dividende	47	0	0	0	0	0	0	0	0	0	0	0	0	0	0	0	0	0
21. Ostale raspodjele i isplate članovima/dioničarima	48	0	0	0	0	0	0	0	0	0	0	0	0	0	0	0	0	0
22. Pripisane po godišnjem rasporedu	49	0	0	0	0	0	0	0	0	0	0	0	0	0	0	0	0	0
23. Povećanje rezervi u postupku predstečajne nagodbe	50	0	0	0	0	0	0	0	0	0	0	0	0	265.985.908	-265.993.277	-8.239	0	-8.239
24. Stanje na zadnji dan izvještajnog razdoblja tekuće poslovne godine (AOP 31 do 50)	51	2.952.437.940	53.585	124.704.482	0	0	0	0	780.793.246	0	0	0	0	892.912.143	156.214.197	4.907.115.593	0	4.907.115.593
DDODATAK IZVJEŠTAJU O PROMJENAMA KAPITALA (popunjava poduzetnik obveznik primjene MSFI-a)																		
I. OSTALA SVEOBUHVAATNA DOBIT TEKUĆEG RAZDOBLJA, UMANJENO ZA POREZE (AOP 33 do 41)	52	0	0	0	0	0	0	0	0	0	0	0	0	0	0	0	0	0
II. SVEOBUHVAATNA DOBIT ILI GUBITAK TEKUĆEG RAZDOBLJA (AOP 32 + 52)	53	0	0	0	0	0	0	0	0	0	0	0	0	0	156.214.197	156.214.197	0	156.214.197
III. TRANSAKCIJE S VLASNICIMA TEKUĆEG RAZDOBLJA PRIZNATE DIREKTNO U KAPITALU (AOP 42 do 50)	54	0	0	0	0	0	0	0	-870	0	0	0	0	0	265.985.908	-265.993.277	-8.239	0

IZVJEŠTAJ O PROMJENAMA KAPITALA																						
za razdoblje od		1.1.2022.	do		30.6.2022.															u kunama		
Opis pozicije	AOP oznaka	Temeljni (upisani) kapital	Kapitalne rezerve	Zakonske rezerve	Rezerve za vlastite dionice	Vlastite dionice udjeli (odbitna stavka)	Statutarne rezerve	Ostale rezerve	Revalorizacijske rezerve	Raspodjeljivo imateljima kapitala matice							Ukupno raspodjeljivo imateljima kapitala matice	Manjinski (nekontrolirajući) interes	Ukupno kapital i rezerve			
										Fin. vrijednost imovine kroz ostalu sveobuhvatnu dobit (raspoloživa za prodaju)	Učinkoviti dio zaštite novčanih tokova	Učinkoviti dio zaštite neto ulaganja u inozemstvo	Ostale rezerve fer vrijednosti	Tečajne razlike iz preračuna inozemnog poslovanja	Zadržana dobit / preneseni gubitak	Dobit / gubitak poslovne godine						
1	2	3	4	5	6	7	8	9	10	11	12	13	14	15	16	17	18 (3 do 6 - 7 + 8 do 17)	19	20 (18+19)			
Prethodno razdoblje																						
1. Stanje na dan početka prethodne poslovne godine	01	2.952.437.940	53.585	110.299.193	0	0	0	643.942.894	0	0	0	0	0	0	0	571.982.176	288.105.783	4.566.821.571	0	4.566.821.571		
2. Promjene računovodstvenih politika	02	0	0	0	0	0	0	0	0	0	0	0	0	0	0	0	0	0	0	0		
3. Ispravak pogreški	03	0	0	0	0	0	0	0	0	0	0	0	0	0	0	0	0	0	0	0		
4. Stanje na dan početka prethodne poslovne godine (prepravljeno) (AOP 01 do 03)	04	2.952.437.940	53.585	110.299.193	0	0	0	643.942.894	0	0	0	0	0	0	0	571.982.176	288.105.783	4.566.821.571	0	4.566.821.571		
5. Dobit/gubitak razdoblja	05	0	0	0	0	0	0	0	0	0	0	0	0	0	0	266.427.695	266.427.695	0	0	266.427.695		
6. Tečajne razlike iz preračuna inozemnog poslovanja	06	0	0	0	0	0	0	0	0	0	0	0	0	0	0	0	0	0	0	0		
7. Promjene revalorizacijskih rezervi dugotrajne materijalne i nematerijalne imovine	07	0	0	0	0	0	0	0	0	0	0	0	0	0	0	0	0	0	0	0		
8. Dobitak ili gubitak s osnove naknadnog vrednovanja financijske imovine prema fer vrijednosti kroz ostalu sveobuhvatnu dobit (raspoloživa za prodaju)	08	0	0	0	0	0	0	0	0	0	0	0	0	0	0	0	0	0	0	0		
9. Dobitak ili gubitak s osnove učinkovite zaštite novčanog toka	09	0	0	0	0	0	0	0	0	0	0	0	0	0	0	0	0	0	0	0		
10. Dobitak ili gubitak s osnove učinkovite zaštite neto ulaganja u inozemstvu	10	0	0	0	0	0	0	0	0	0	0	0	0	0	0	0	0	0	0	0		
11. Udio u ostaloj sveobuhvatnoj dobiti/gubitku društava povezanih sudjeljujućim interesom	11	0	0	0	0	0	0	0	0	0	0	0	0	0	0	0	0	0	0	0		
12. Akuarski dobiti/gubici po planovima definiranih primanja	12	0	0	0	0	0	0	0	0	0	0	0	0	0	0	0	0	0	0	0		
13. Ostale nevlaskičke promjene kapitala	13	0	0	0	0	0	0	0	0	0	0	0	0	0	0	0	0	0	0	0		
14. Porez na transakcije priznate direktno u kapitalu	14	0	0	0	0	0	0	0	0	0	0	0	0	0	0	0	0	0	0	0		
15. Smanjenje temeljnog (upisanog) kapitala (osim u postupku predstečajne nagodbe i nastalog reinvestiranjem dobiti)	15	0	0	0	0	0	0	0	0	0	0	0	0	0	0	0	0	0	0	0		
16. Smanjenje temeljnog (upisanog) kapitala u postupku predstečajne nagodbe	16	0	0	0	0	0	0	0	0	0	0	0	0	0	0	0	0	0	0	0		
17. Smanjenje temeljnog (upisanog) kapitala nastalog reinvestiranjem dobiti	17	0	0	0	0	0	0	0	0	0	0	0	0	0	0	0	0	0	0	0		
18. Otkup vlastitih dionica/udjela	18	0	0	0	0	0	0	0	0	0	0	0	0	0	0	0	0	0	0	0		
19. Uplata članovima/dioničarima	19	0	0	0	0	0	0	0	0	0	0	0	0	0	0	0	0	0	0	0		
20. Isplata udjela u dobiti/dividende	20	0	0	0	0	0	0	0	0	0	0	0	0	0	0	0	-82.114.051	-82.114.051	0	-82.114.051		
21. Ostale raspodjele i isplate članovima/dioničarima	21	0	0	0	0	0	0	0	0	0	0	0	0	0	0	0	0	0	0	0		
22. Pijenos u pozicije rezervi po godišnjem rasporedu	22	0	0	14.405.289	0	0	0	0	0	0	0	0	0	0	0	0	0	0	0	0		
23. Povećanje rezervi u postupku predstečajne nagodbe	23	0	0	0	0	0	0	136.850.247	0	0	0	0	0	0	0	54.736.196	-205.991.732	0	0	0		
24. Stanje na zadnji dan izvještajnog razdoblja prethodne poslovne godine (04 do 23)	24	2.952.437.940	53.585	124.704.482	0	0	0	780.793.141	0	0	0	0	0	0	0	626.718.372	266.427.695	4.751.135.215	0	4.751.135.215		
DODATAK IZVJEŠTAJU O PROMJENAMA KAPITALA (popunjava poduzetnik obveznik primjene MSFI-a)																						
I. OSTALA SVEOBUHVAATNA DOBIT PRETHODNOG RAZDOBLJA, UMANJENO ZA POREZE (AOP 06 do 14)		25	0	0	0	0	0	0	0	0	0	0	0	0	0	0	0	0	0	0		
II. SVEOBUHVAATNA DOBIT ILI GUBITAK PRETHODNOG RAZDOBLJA (AOP 05+25)		26	0	0	0	0	0	0	0	0	0	0	0	0	0	266.427.695	266.427.695	0	0	266.427.695		
III. TRANSAKCIJE S VLASNICIMA PRETHODNOG RAZDOBLJA PRIZNATE DIREKTNO U KAPITALU (AOP 15 do 23)		27	0	14.405.289	0	0	0	136.850.247	0	0	0	0	0	0	0	54.736.196	-288.105.783	-82.114.051	0	-82.114.051		

Tekuće razdoblje																				
1. Stanje na dan početka tekuće poslovne godine	28	2.952.437.940	53.585	124.704.482	0	0	0	0	780.793.141	0	0	0	0	0	0	626.718.372	266.427.695	4.751.135.215	0	4.751.135.215
2. Promjene računovodstvenih politika	29	0	0	0	0	0	0	0	0	0	0	0	0	0	0	0	0	0	0	0
3. Ispravak pogreški	30	0	0	0	0	0	0	0	0	0	0	0	0	0	0	0	0	0	0	0
4. Stanje na dan početka tekuće poslovne godine (prepravljeno) (AOP 28 do 30)	31	2.952.437.940	53.585	124.704.482	0	0	0	0	780.793.141	0	0	0	0	0	0	626.718.372	266.427.695	4.751.135.215	0	4.751.135.215
5. Dobit/gubitak razdoblja	32	0	0	0	0	0	0	0	0	0	0	0	0	0	0	0	0	0	0	0
6. Tečajne razlike iz preračuna inozemnog poslovanja	33	0	0	0	0	0	0	0	0	0	0	0	0	0	0	0	156.331.508	156.331.508	0	156.331.508
7. Promjene revalorizacijskih rezervi dugotrajne materijale i nematerijale imovine	34	0	0	0	0	0	0	0	0	0	0	0	0	0	0	0	0	0	0	0
8. Dobitak ili gubitak s osnove naknadnog vrednovanja financijske imovine prema fer vrijednosti kroz ostalu sveobuhvatnu dobit (raspoloživa za prodaju)	35	0	0	0	0	0	0	0	0	0	0	0	0	0	0	0	0	0	0	0
9. Dobitak ili gubitak s osnove učinkovite zaštite novčanog toka	36	0	0	0	0	0	0	0	0	0	0	0	0	0	0	0	0	0	0	0
10. Dobitak ili gubitak s osnove učinkovite zaštite neto ulaganja u inozemstvu	37	0	0	0	0	0	0	0	0	0	0	0	0	0	0	0	0	0	0	0
11. Udio u ostaloj sveobuhvatnoj dobiti/gubitku društava povezanih sudjeljujućim interesom	38	0	0	0	0	0	0	0	0	0	0	0	0	0	0	0	0	0	0	0
12. Aktuarski dobici/gubici po planovima definiranih primanja	39	0	0	0	0	0	0	0	0	0	0	0	0	0	0	0	0	0	0	0
13. Ostale nevlasnike promjene kapitala	40	0	0	0	0	0	0	0	0	0	0	0	0	0	0	0	0	0	0	0
14. Porez na transakcije priznate direktno u kapitalu	41	0	0	0	0	0	0	0	0	0	0	0	0	0	0	0	0	0	0	0
15. Smanjenje temeljnog (upisanog) kapitala (osim u postupku predstečajne nagodbe i nastalog reinvestiranjem dobiti)	42	0	0	0	0	0	0	0	0	0	0	0	0	0	0	0	0	0	0	0
16. Smanjenje temeljnog (upisanog) kapitala u postupku predstečajne nagodbe	43	0	0	0	0	0	0	0	0	0	0	0	0	0	0	0	0	0	0	0
17. Smanjenje temeljnog (upisanog) kapitala nastalog reinvestiranjem dobiti	44	0	0	0	0	0	0	0	0	0	0	0	0	0	0	0	0	0	0	0
18. Otkup vlastitih dionica/vdjela	45	0	0	0	0	0	0	0	0	0	0	0	0	0	0	0	0	0	0	0
19. Uplate članova/dioničara	46	0	0	0	0	0	0	0	0	0	0	0	0	0	0	0	0	0	0	0
20. Isplata udjela u dobiti/dividende	47	0	0	0	0	0	0	0	0	0	0	0	0	0	0	0	0	0	0	0
21. Ostale raspodjele i isplate članovima/dioničarima	48	0	0	0	0	0	0	0	0	0	0	0	0	0	0	0	0	0	0	0
22. Pijenos po godišnjem rasporedu	49	0	0	0	0	0	0	0	0	0	0	0	0	0	0	266.427.695	-266.427.695	0	0	0
23. Povećanje rezervi u postupku predstečajne nagodbe	50	0	0	0	0	0	0	0	0	0	0	0	0	0	0	0	0	0	0	0
24. Stanje na zadnji dan izvještajnog razdoblja tekuće poslovne godine (AOP 31 do 50)	51	2.952.437.940	53.585	124.704.482	0	0	0	0	780.793.141	0	0	0	0	0	0	893.146.067	156.331.508	4.907.466.723	0	4.907.466.723
DODATAK IZVJEŠTAJU O PROMJENAMA KAPITALA (popunjava poduzetnik obveznik primjene MSFI-a)																				
I. OSTALA SVEOBUHATNA DOBIT TEKUĆEG RAZDOBLJA, UMANJENO ZA POREZE (AOP 33 do 41)	52	0	0	0	0	0	0	0	0	0	0	0	0	0	0	0	0	0	0	0
II. SVEOBUHATNA DOBIT ILI GUBITAK TEKUĆEG RAZDOBLJA (AOP 32 + 52)	53	0	0	0	0	0	0	0	0	0	0	0	0	0	0	0	156.331.508	156.331.508	0	156.331.508
III. TRANSAKCIJE S VLASNICIMA TEKUĆEG RAZDOBLJA PRIZNATE DIREKTNO U KAPITALU (AOP 42 do 50)	54	0	0	0	0	0	0	0	0	0	0	0	0	0	0	266.427.695	-266.427.695	0	0	0

I.5. Bilješke uz financijske izvještaje

I.5.1. Bilješke uz bilancu

Ukupna imovina Društva na datum obračuna iznosi 5.076,3 mil. kuna i povećana je u odnosu na stanje na dan 31. prosinca 2021. godine za 170,7 mil. kuna.

U strukturi imovine udjel dugotrajne imovine iznosi 81,0%.

Vlastiti izvori sredstava čine 96,7% ukupnih izvora sredstava i povećani su za iznos od 156,3 mil. kuna kao rezultat ostvarene dobiti tekuće godine.

Bilješka br. 1. Dugotrajna imovina

Knjigovodstvena vrijednost dugotrajne materijalne i nematerijalne imovine, iskazana u iznosu od 4.059,4 mil. kuna, manja je u odnosu na početno stanje za 87,9 mil. kuna, a rezultat je sljedećih transakcija:

<i>u tisućama kuna</i>	od 1. siječnja do 30. lipnja
➤ ulaganja u investicije u tijeku	30.534
➤ povećanje nematerijalne imovine temeljem MSFI 16 (najmovi)	413
➤ smanjenje predujmova za nabavu imovine	(1.772)
➤ obračunata amortizacija	(117.110)

Bilješka br. 2. Kratkotrajna imovina

Kratkotrajna imovina na datum izvještaja iznosi 928,6 mil. kuna i povećana je u odnosu na početno stanje za 226,3 mil. kuna najvećim dijelom kao rezultat povećanja novčanih sredstava za 248,4 mil. kuna, povećanja potraživanja za 17,0 mil. kuna te smanjenja kratkotrajne financijske imovine za 39,9 mil. kuna.

Bilješka br. 3. Potraživanja od kupaca

Potraživanja od kupaca Društva na datum izvještaja iznose 91,1 mil. kuna i ne uključuju potraživanja od povezanih poduzeća. Potraživanja od kupaca povećana su za 11,6 mil. kuna u odnosu na stanje na početku godine, a odnose se na:

<i>u tisućama kuna</i>	30. lipnja	1. siječnja
Kupce u zemlji	48.327	27.362
Kupce u inozemstvu	42.742	52.066
Ukupno	91.069	79.428

Od iskazanih potraživanja od kupaca na dan 30. lipnja 2022. godine dospjelo je 0,1 mil. kuna potraživanja.

Bilješka br. 4. Plaćeni troškovi budućeg razdoblja i obračunati prihodi

Plaćeni troškovi budućeg razdoblja i obračunati prihodi najvećim dijelom odnose se na obračunate a ne fakturirane prihode kupcima temeljem ugovorne klauzule „puno za prazno“ te na plaćene troškove budućih razdoblja.

Bilješka br. 5. Kapital i rezerve

Tijekom tekućeg obračunskog razdoblja vlastiti izvori sredstava, iskazani u iznosu od 4.907,5 mil. kuna, povećani su u odnosu na završno stanje prethodne godine za iznos ostvarene dobiti u tekućem razdoblju. Temeljni kapital Društva iznosi 2.952,4 mil. kuna, a sastoji se od 1.007.658 redovnih dionica oznake JNAF-R-A pojedinačne nominalne vrijednosti od 2.930 kuna.

Zarada po dionici u promatranom razdoblju iznosila je 155,14 kuna po dionici, a tržišna vrijednost dionica kretala se od 5.000 do 6.850 kuna po dionici.

Bilješka br. 6. Nedospjele obveze prema dobavljačima

Nedospjele obveze prema dobavljačima za Društvo iznose 27,1 mil. kuna i smanjene su za 0,5 mil. kuna u odnosu na početno stanje tekuće godine.

Struktura ovih obveza je sljedeća:

<i>u tisućama kuna</i>	30. lipnja	1. siječnja
Dobavljači u zemlji za kratkotrajnu imovinu	12.328	18.666
Dobavljači u zemlji za nekretnine, postrojenja i opremu	14.234	7.890
Dobavljači u inozemstvu za kratkotrajnu imovinu	517	1.041
Dobavljači u inozemstvu za nekretnine, postrojenja i opremu	58	-
Ukupno	27.137	27.597

Bilješka br. 7. Odgođeno plaćanje troškova i prihod budućeg razdoblja

Stavka „Odgođeno plaćanje troškova i prihod budućeg razdoblja“ najvećim se dijelom odnosi na unaprijed fakturirane usluge kupcu koje će biti isporučene u budućim razdobljima i na saldo nerealizirane pozitivne tečajne razlike.

I.5.2. Bilješke uz Izvještaj o novčanom tijeku

Na datum sastavljanja izvještaja bilježi se nominalno povećanje novca i novčanih ekvivalenata u odnosu na početno stanje za 248,4 mil. kuna najvećim dijelom kao rezultat neto povećanja novca iz poslovnih aktivnosti u iznosu od 246,2 mil. kuna.

Iz investicijskih aktivnosti ostvaren je pozitivan novčani tijek u iznosu od 11,2 mil. kuna kao razlika novčanih primitaka temeljem reklasifikacije novčanih depozita i novčanih izdataka za ulaganja u investicije.

JADRANSKI NAFTOVOD, dioničko društvo
Zagreb, Miramarska cesta 24

Temeljem odredbi iz članka 250. stavak 4. Zakona o trgovačkim društvima i odredbi iz članaka 465. 466. i 468. Zakona o tržištu kapitala, Uprava dioničkog društva JADRANSKI NAFTOVOD, sastavila je

II. MEĐUIZVJEŠTAJ RUKOVODSTVA

za razdoblje siječanj – lipanj 2022. godine

Zagreb, srpanj 2022. godine

II.1. Sažetak poslovnih rezultata

- Ukupni prihodi Društva u iznosu od 416,4 mil. kuna veći su za 10,2% od ostvarenja prethodne godine, a od planiranih vrijednosti veći su za 21,1%. Poslovni prihodi čine 99,2% ukupnih prihoda u tekućem razdoblju.
- Prihodi od temeljne djelatnosti Društva – transporta nafte i skladištenja nafte i naftnih derivata, iznose 408,3 mil. kuna i veći su za 10,0% od ostvarenja prethodne godine a u odnosu na planirane iznose veći su za 20,3%.
- Poslovanjem s inozemnim kupcima ostvareno je 276,6 mil. kuna ili 67,8% prihoda od temeljne djelatnosti, što je za 19,4% više u usporedbi s prethodnom godinom i za 25,0% više u odnosu na plan. Na domaćem tržištu ostvareno je 131,6 mil. kuna ili 32,2% prihoda od temeljne djelatnosti Društva, što je za 5,6% manje od ostvarenja prethodne godine i za 11,5% više od planiranog.
- Ukupni rashodi iznose 225,7 mil. kuna i veći su za 5,9% od ostvarenih u istom razdoblju prethodne godine najvećim dijelom zbog rasta iznosa amortizacije koja je rezultat završenih investicijskih projekata i stavljanja istih u funkciju, a od planiranih rashoda manji su za 10,0%. Poslovni rashodi čine 99,4% ukupnih rashoda u tekućem razdoblju.
- Ostvarena bruto dobit u iznosu od 190,7 mil. kuna i neto dobit u iznosu od 156,3 mil. kuna veće su za 15,7% od iskazanih u istom razdoblju prethodne godine, dok je u dugotrajnu materijalnu i nematerijalnu imovinu iz vlastitih novčanih sredstava uloženo 30,5 mil. kuna.

II.2. Izvještaj o uspješnosti poslovanja

Iskazana bruto dobit, u iznosu od 190,7 mil. kuna, rezultat je ostvarenih ukupnih prihoda u iznosu od 416,4 mil. kuna i ukupnih rashoda ostvarenih u iznosu od 225,7 mil. kuna. Za promatrano razdoblje planirana je bruto dobit u iznosu od 93,1 mil. kuna. U strukturi ukupnih prihoda, poslovni prihodi sudjeluju s 99,2%, dok poslovni rashodi čine 99,4% ukupnih rashoda.

Poslovni prihodi

Poslovni prihodi iznose 413,0 mil. kuna i veći su za 9,9% od ostvarenja prethodne godine, a u odnosu na planirane veći su za 20,1%. Iskazani poslovni prihodi odnose se na:

<i>u tisućama kuna</i>	Tekuća godina	Prethodna godina	Plan	Indeks 2022/2021	Indeks 2022/Plan
Prihode od prodaje u zemlji	134.449	141.317	120.822	95,1	111,3
Prihode od prodaje u inozemstvu	276.660	231.741	221.307	119,4	125,0
Ostale poslovne prihode	1.934	2.831	1.726	68,3	112,1
Ukupno	413.043	375.889	343.855	109,9	120,1

Prihodi od prodaje u zemlji i inozemstvu odnose se na prihode iz temeljnih djelatnosti Društva (transport nafte, skladištenje nafte i skladištenje derivata) uključivo i zaračunate naknade za korištenje raznih usluga u luci Omišalj i na drugim lokacijama Društva.

Prihodi od prodaje u zemlji, koji čine 32,6% poslovnih prihoda tekućeg obračunskog razdoblja, za 4,9% su manji od ostvarenja prethodne godine zbog manjeg prihoda od transporta nafte i skladištenja derivata za domaće kupce, a od planiranih iznosa veći su za 11,3%. Prihodi od prodaje u inozemstvu čine 67,0% poslovnih prihoda promatranog razdoblja te su veći za 19,4% od ostvarenja prethodne godine zbog većeg prihoda od transporta nafte za strane kupce, a u odnosu na plan bilježi se povećanje od 25,0%.

U promatranom razdoblju ostvareno je 257,0 mil. kuna prihoda od transporta nafte (63,0% prihoda od temeljne djelatnosti), 108,2 mil. kuna prihoda od skladištenja nafte (26,5% prihoda od temeljne djelatnosti) i 43,0 mil. kuna prihoda od skladištenja derivata (10,5% prihoda od temeljne djelatnosti).

Ostali poslovni prihodi najvećim se dijelom odnose na prihode od ostalih usluga Društva (pripravnost sustava, održavanje...).

Poslovni rashodi

Poslovni rashodi Društva, iskazani u iznosu od 224,4 mil. kuna, za 5,8% su veći od ostvarenja prethodne godine zbog povećanja troškova amortizacije koja je rezultat završenih investicijskih projekata i stavljanja istih u funkciju, a od planiranih rashoda manji su za 10,5%.

Materijalni troškovi

Materijalni troškovi Društva, u iznosu od 46,0 mil. kuna, u poslovnim rashodima tekućeg razdoblja sudjeluju s 20,5%. Većim se dijelom odnose na troškove usluga i materijala za održavanje, pogonske električne energije te proizvodnih i ostalih vanjskih usluga. Materijalni troškovi manji su za 7,1% od iskazanih u prethodnoj godini, te za 36,7% od planiranih.

Troškovi osoblja

Iskazani troškovi osoblja Društva u iznosu od 44,4 mil. kuna veći su za 2,2% od troškova prethodne godine, a u odnosu na plan manji su za 5,5%.

Troškovi amortizacije

Troškovi amortizacije u iznosu od 117,1 mil. kuna čine 52,2% poslovnih rashoda, odnosno 28,4% poslovnih prihoda tekućeg razdoblja.

Troškovi amortizacije utvrđeni su primjenom, računovodstvenom politikom, utvrđenih stopa amortizacije i linearne metode obračuna po pojedinačnim sredstvima. Iskazani troškovi amortizacije veći su za 14,0% u odnosu na prethodnu godinu temeljem završetka i stavljanja u upotrebu materijalne i nematerijalne imovine tijekom 2021. i 2022. godine.

Ostali troškovi poslovanja

Ostali troškovi poslovanja iznose 16,7 mil. kuna i odnose se na koncesijske, komunalne i vodne naknade, troškove osiguranja te ostale troškove poslovanja. Veći su za 6,8% od ostvarenja prethodne godine te manji za 12,0% od planiranih vrijednosti.

Financijski pokazatelji Društva

POKAZATELJ		Tekuća godina	Prethodna godina
Koeficijent tekuće likvidnosti	$\frac{\text{Kratkotrajna imovina}}{\text{Kratkorocne obveze}} =$	18,06	8,74
Koeficijent zaduženosti	$\frac{\text{Ukupne obveze}}{\text{Ukupna imovina}} =$	0,03	0,03
Koeficijent ekonomičnosti	$\frac{\text{Prihodi od prodaje}}{\text{Poslovni rashodi}} =$	1,83	1,76
Neto profitna marža	$\frac{\text{Dobit}}{\text{Ukupni prihod}} =$	37,54%	35,76%
Povrat na kapital	$\frac{\text{Dobit}}{\text{Kapital}} =$	6,37%	5,75%
Stopa EBITDA	$\frac{\text{EBITDA}}{\text{Poslovni prihod}} =$	74,51%	71,18%

Navedeni pokazatelji iskazuju iznadprosječne vrijednosti u usporedbi kako s teoretski poželjnim vrijednostima tako i s onima ostvarenim u hrvatskom gospodarstvu. Napominjemo, sve obveze Društvo podmiruje sukladno rokovima dospijea.

II.3. Ulaganja u dugotrajnu materijalnu i nematerijalnu imovinu

Na dan 30. lipnja 2022. godine vrijednost fakturiranih ulaganja u dugotrajnu materijalnu i nematerijalnu imovinu iznosila je 30,5 mil. kuna.

U tekućem razdoblju u upotrebu je stavljena imovina u ukupnom iznosu od 11,4 mil. kuna, a najvećim dijelom odnosi se na generalni remont spremnika A-1501 na Terminalu Omišalj, remonte pumpi te ugradnju elektro-hidrauličkih aktuatora u svrhu reverzibilnog transporta.

Ukupno ugovoreni a neizvršeni radovi i usluge na dan 30. lipnja 2022. godine iznosili su 90,8 mil. kuna.

U nastavku se prikazuje vrijednost izvršenih i fakturiranih ulaganja tekuće poslovne godine po glavnim grupama.

<i>Naziv investicije</i>	<i>u tisućama kuna</i>	<i>Realizirano (fakturirano) do 30.6.2022.</i>
ULAGANJA U SPREMNIČKI PROSTOR		9.828
ULAGANJA U CJEVOVODE		9.068
ULAGANJA U OBJEKTE I OSTALU INFRASTRUKTURU		4.987
POSLOVNA INFORMATIKA I PROGRAMSKA RJEŠENJA		3.951
OSTALA INVESTICIJSKA ULAGANJA		2.700
INVESTICIJSKA ULAGANJA SVEUKUPNO		30.534

Napomena: Iskazana ulaganja ne uključuju dane i obračunate predujmove.

Iskazana ulaganja u tekućem razdoblju najvećim dijelom odnosila su se na ulaganja u spremnički prostor u ukupnom iznosu od 9,8 mil. kuna od čega je u radove generalnih remonta spremnika na Terminalima društva uloženo 7,2 mil. kuna. Nastavljena su ulaganja cjevovode koja su u promatranom razdoblju iznosila 9,1 mil. kuna od čega je u sanaciju magistralnog cjevovoda na dionici Sisak - Slavonski Brod uloženo 8,3 mil. kuna. Ulaganja u objekte i ostalu infrastrukturu u ukupnom iznosu od 4,9 mil. kuna odnosila su se najvećim dijelom na radove servisiranja glavne pumpe te izgradnju separatora i dijela kolektora potencijalno zauljene kanalizacije na Terminalu Omišalj u iznosu od 3,2 mil. kuna. Ulaganja u poslovnu informatiku u iznosu od 3,9 mil. kuna najvećim dijelom odnosila su se na ulaganja u nadogradnju operativnih sustava, digitalizaciju poslovnih procesa te novo programsko rješenje za upravljanje ljudskim resursima.

II.4. Poslovni odnosi s povezanim stranama

Povezane strane čine ovisna društva i ostala povezana društva.

Ovisna društva JANAF-a d.d. su JANAF – upravljanje projektima d.o.o., Zagreb i JANAF-TERMINAL BROD d.o.o. Brod, Bosna i Hercegovina u kojima je JANAF d.d. 100%-tni vlasnik.

Ostala povezana društva odnose se na subjekte obuhvaćene Odlukom o pravnim osobama od posebnog interesa za Republiku Hrvatsku.

U ostala povezana društva uključeni su:

Croatia Airlines d.d., Zagreb

HEP d.d.

Hrvatske autoceste d.o.o.

Hrvatske ceste d.o.o.

Hrvatska pošta d.d.

Hrvatska poštanska banka d.d.

Hrvatske vode

HŽ Cargo d.o.o., Zagreb

HŽ Infrastruktura d.o.o.

HŽ Putnički prijevoz d.o.o.

Hrvatske šume d.o.o.

INA - Industrija nafte d.d.

Narodne novine d.d.

Odašiljači i veze d.o.o.

S društvom JANAF – upravljanje projektima d.o.o., Društvo ima sklopljen ugovor o pružanju usluga nadzora nad određenim investicijskim projektima.

2021. godine okončano je poslovanje ovisnog društva JANAF-TERMINAL BROD d.d., Zmaj Jove Jovanovića b.b., Brod, Brod, Bosna i Hercegovina te je pokrenut postupak likvidacije Društva. Dana 23. veljače 2022. godine Okružni privredni sud u Doboju donio je nepravomoćnu odluku o likvidaciji društva. Dana 13. travnja 2022. godine doneseno je pravomoćno rješenje o likvidaciji ovisnog društva.

Poslovne transakcije ovisnih društava u promatranom razdoblju materijalno su neznačajne, a odnose se uglavnom na međukompanijske transakcije što znači da je utjecaj na uspješnost poslovanja JANAF grupe neznatan.

Transakcije s povezanim stranama

U tekućem obračunskom razdoblju primljene i zaračunate usluge iznosile su:

<i>u tisućama kuna</i>	Prihodi Društva od prodaje usluga i ostalo		Troškovi nabave Društva	
	Tekuća godina	Prethodna godina	Tekuća godina	Prethodna godina
JANAF – upravljanje projektima d.o.o.	27	28	823	1.312
JANAF-TERMINAL BROD d.o.o.	-	-	-	-
Ukupno ovisna društva	27	28	823	1.312
Ostala povezana društva	42.190	39.400	13.368	14.673
Sveukupno povezane strane	42.217	39.428	14.191	15.985

Dana 30. lipnja stanje potraživanja i obveza u transakcijama s povezanim stranama bilo je sljedeće:

<i>u tisućama kuna</i>	Potraživanja Društva od povezanih strana		Obveze Društva prema povezanim stranama	
	30. lipnja	1. siječnja	30. lipnja	1. siječnja
JANAF – upravljanje projektima d.o.o.	4	4	147	174
JANAF Terminal Brod d.o.o.	-	-	-	-
Ukupno ovisna društva	4	4	147	174
Ostala povezana društva	22.821	3.719	2.307	3.687
Sveukupno povezane strane	22.825	3.723	2.454	3.861

Iskazana potraživanja od ostalih povezanih društava odnosila su se na potraživanja od kupca INA d.d., a obveze se odnose na ostala društva navedena u Odluci o pravnim osobama od posebnog interesa za Republiku Hrvatsku.

II.5. Značajni poslovni događaji u tekućem obračunskom razdoblju

- Sklopljen je ugovor s kompanijom NIS a.d. o transportu sirove nafte u razdoblju od 1. siječnja do 31. prosinca 2022. godine.
- Društvo je u travnju 2022. godine sklopilo s Agencijom za ugljikovodike ugovore o skladištenju dijela obveznih zaliha naftnih derivata za 20.000 m³ dizelskog goriva i za 20.000 m³ bezolovnog motornog benzina na Terminalu Omišalj u razdoblju od 1.7.2022. do 31.12.2022. godine.
- Društvo je s kompanijom DELTA-OIL INTERNATIONAL d.o.o. sklopilo ugovor o skladištenju 169.000 m³ sirove nafte na Terminalu Omišalj za razdoblje od 15.4.2022. do 15.8.2022. godine.
- Nadzorni odbor je dao suglasnost na Strategiju tranzicije i razvoja JANAF-a za razdoblje od 2022. do 2030. s vizijom do 2050. godine koju je usvojila Uprava. Strategija je usmjerena na razvoj poslovanja JANAF-a u razdoblju od 2022. do 2030. godine te se prilikom izrade Strategije analiziralo trenutno stanje kompanije te globalni, europski i regionalni trendovi u energetskej industriji, kao i strategije naftnih kompanija u okruženju, kako bi se utvrdio potencijal za diverzifikaciju JANAF-a u niskouglične djelatnosti.
- Uvažavajući preporuku Vlade Republike Hrvatske klase: 080-02/21-02/183, ur.broj: 50301-15/28-21-03 od 10. prosinca 2021. godine, Nadzorni odbor predložio je Glavnoj skupštini Društva ponovni izbor Anje Bagarić, Josipa Spajića i Marija Rođaka u Nadzorni odbor Društva do provedbe postupka izbora članova Nadzornog odbora propisanog Uredbom Vlade Republike Hrvatske o uvjetima za izbor i imenovanje članova nadzornih odbora i uprava pravnih osoba od posebnog interesa za Republiku Hrvatsku i načinu njihova izbora (Narodne novine br. 12/2019), a najduže na razdoblje od šest mjeseci od dana donošenja odluke Glavne skupštine Društva o izboru članova Nadzornog odbora. 20. siječnja 2022. godine održana je izvanredna Glavna skupština Društva na kojoj su ponovno izabrani Anja Bagarić, Josip Spajić i Marijo Rođak u Nadzorni odbor Društva do provedbe postupka izbora članova Nadzornog odbora propisanog navedenom uredbom Vlade Republike Hrvatske, a najduže na razdoblje od šest mjeseci od dana donošenja odluke Glavne skupštine Društva.
- Radničko vijeće donijelo je dana 10. veljače 2022. godine većinom danih glasova odluku o opozivu Nikoline Balen s mjesta predstavnika radnika u Nadzornom odboru Društva, s danom 10. veljače 2022. godine. Za predstavnika radnika u Nadzornom odboru društva, koji stupa u mandat svog prethodnika, imenovana je Melita Madžo, s danom 11. veljače 2022. godine.
- Dana 23. veljače 2022. godine, Okružni privredni sud u Doboju donio je nepravomoćnu odluku o likvidaciji tvrtke JANAF-TERMINAL BROD d.d., Zmaj Jove Jovanovića b.b., Brod, Brod, Bosna i Hercegovina. 13. travnja 2022. godine doneseno je pravomoćno rješenje o likvidaciji i brisanju tvrtke iz registra poslovnih subjekata.

- Društvo Petrokemija d.d. održala je 28. veljače 2022. godine sjednicu Glavne skupštine na kojoj je donesena Odluka o povlačenju vrijednosnih papira – dionica Društva PTKM s uvrštenja na uređenom tržištu (službenom tržištu Zagrebačke burze d.d.).
- 1. ožujka 2022. godine Uprava Društva potpisala je novi Kolektivni ugovor za JANAF d.d. s predstavnicima Samostalnog sindikata radnika u djelatnostima energetike, kemije i nemetala Hrvatske (EKN) i Sindikata naftnog gospodarstva (SING). Kolektivni ugovor stupa na snagu 1. veljače 2022. godine u trajanju od godinu dana od dana stupanja na snagu.
- Na sjednici Nadzornog odbora održanoj 28. ožujka 2022. godine prihvaćeni su konsolidirani i nekonsolidirani financijski izvještaji za 2021. godinu zajedno s Izvještajem neovisnog revizora, Godišnje izvješće rukovodstva, kao i Odluka o raspodjeli dobiti i prijedlog Odluke o raspodjeli ostatka dobiti za raspodjelu za Glavnu skupštinu te je dana suglasnost na odgovore sadržane u obrascu Upitnika o poštivanju Kodeksa korporativnog upravljanja Zagrebačke burze. Upitnik je prihvaćen u predloženom obliku i sadržaju.
- Uredbom Vijeća (EU) 2022/576 od 8. travnja 2022. godine o izmjeni Uredbe (EU) br. 833/2014 o mjerama ograničavanja s obzirom na djelovanja Rusije kojima se destabilizira stanje u Ukrajini omogućen je nastavak izvršavanja Ugovora o transportu sirove nafte koji je JANAF d.d. sklopio s kompanijom NIS a.d. za razdoblje od 1. siječnja do 31. prosinca 2022. godine, a kojim ugovorom su rezervirani transportni kapaciteti JANAF-a po načelu „puno za prazno“ u ukupnoj količini od 3.200.000 +/- 10% tona nafte, i nakon 15. svibnja 2022. godine, u skladu s uvjetima propisanim navedenom Uredbom.
- Uredbom Vijeća (EU) 2022/ 879 od 3. lipnja 2022. godine o izmjeni Uredbe (EU) br. 833/2014 o mjerama ograničavanja s obzirom na djelovanja Rusije kojima se destabilizira stanje u Ukrajini zabranjena je izravna ili neizravna kupnja, uvoz ili prijenos sirove nafte ili naftnih derivata, kako su navedeni u Prilogu XXV Uredbe, ako su podrijetlom iz Rusije ili su izvezeni iz Rusije. Od navedene zabrane propisane su iznimke te se ista u odnosu na sirovu naftu koja je predmet Ugovora o transportu sklopljenog s NIS-om neće primjenjivati do 5. prosinca 2022. godine. Slijedom navedenog, ne očekuje se odstupanje u planiranoj realizaciji transporta i prihoda do kraja 2022. godine.

Međutim, Društvo prilikom izvršavanja Ugovora s NIS-om i dalje ne može pružati pristup Luci Omišalj plovilima s ruskom zastavom, ili plovilima koja su promijenila svoju rusku zastavu ili registraciju, u zastavu ili registraciju bilo koje druge države nakon 24. veljače 2022. godine, koje ograničenje je i dalje na snazi.

II.6. Značajni poslovni događaji nakon proteka obračunskog razdoblja

- U srpnju 2022. godine Društvo je s INA-om d.d. sklopilo Dodatak br. 1 Ugovora o transportu sirove nafte sustavom JANAF-a za razdoblje do 31.12.2022. godine. Prema navedenom Dodatku Ugovora, INA d.d. je u navedenom razdoblju rezervirala transportne kapacitete JANAF-a po načelu „puno za prazno“ u količini od 960.000 tona nafte.
- Sklopljen je Dodatak br. 1 Ugovora s DELTA-OIL INTERNATIONAL d.o.o. o skladištenju sirove nafte u skladišnim instalacijama JANAF-a na Terminalu Omišalj. Prema navedenom Dodatku Ugovora, kompaniji DELTA-OIL INTERNATIONAL d.o.o. produženo je trajanje ugovora o skladištenju nafte po načelu „puno za prazno“ do 15.4.2025. godine za ukupni kapacitet od 169.000 m³.
- Društvo je potpisalo s društvom Rijeka Trans d.o.o. Ugovor o skladištenju naftnih derivata u skladišnim instalacijama JANAF-a na Terminalu Omišalj, ukupnog kapaciteta 10.000 m³ u razdoblju od 1.8.2022. godine do 31.7.2025. godine.
- Redovna Glavna skupština Društva održana je 20. srpnja 2022. godine. Glavna skupština donijela je Odluku o raspodjeli ostatka dobiti za raspodjelu kojom je 75,9 mil. kuna raspoređeno u isplatu dividende, a 50,6 mil. kuna u zadržanu dobit. Dividenda će iznositi 75,36 kuna po dionici a biti će isplaćena 1. kolovoza 2022. godine. Također, Glavna skupština donijela je Odluku kojom je za članove Nadzornog odbora Društva do provedbe postupka izbora članova Nadzornog odbora propisanog Uredbom Vlade Republike Hrvatske o uvjetima za izbor i imenovanje članova nadzornih odbora i uprava pravnih osoba od posebnog interesa za Republiku Hrvatsku i načinu njihova izbora (Narodne novine br. 12/2019), a najduže na razdoblje od šest mjeseci Skupština Društva izabrala Anju Bagarić, Marija Rođaka i Josipa Spajića. Nadzorni odbor Društva sada ima šest članova, a predsjednik Nadzornog odbora je Nina Ban Glasnović.
- Vezano na vojna djelovanja Rusije na teritoriju Ukrajine i učinke sankcija za Rusiju te izloženost prema Rusiji, Društvo svakodnevno prati razvoj događaja i u stalnom je kontaktu s korisnicima sustava. Također, prate se mjere Vlade RH, EU i nadležnih institucija, procjenjuju se rizici i mogućnosti njihova ublažavanja. Društvo posluje s pet poslovnih subjekata koji su povezani sa subjektima iz Ruske Federacije. Društvo je u mogućnosti prilagoditi svoje poslovanje zahtjevima korisnika i alternativnim scenarijima poslovanja na tržištu transporta nafte te skladištenja nafte i naftnih derivata. Temeljem trenutno dostupnih informacija ne očekuju se značajna negativna odstupanja u poslovanju te je Društvo u ovom trenutku u potpunosti spremno za izvršenje svih svojih ugovornih obaveza i realizaciju planiranih prihoda.

II.7. Procjena neizvjesnosti i rizika do završetka poslovne godine

Valutni rizik

Društvo i Grupa su uglavnom izloženi promjenama tečaja EUR i USD jer je značajan dio potraživanja od kupaca i prihoda, zatim novčanih sredstava i obveza nominiran u navedenim valutama. Ostala imovina i obveze najvećim dijelom su nominirane u kunama. Upravljanje ovim rizikom provodi se sukladno usvojenoj internoj Politici kojom se definira upravljanje financijskim rizicima.

Kreditni i kamatni rizik

Društvo nije izloženo značajnijem kreditnom i kamatnom riziku.

Sudski sporovi


Za sudske sporove koji su u tijeku, a vode se protiv Društva, učinjene su u prethodnim razdobljima potrebne rezervacije troškova u ukupnom iznosu od 3,2 milijuna kuna.

II.8. Zapošljavanje

U promatranom razdoblju zaposleno je 15 novih radnika, a u isto vrijeme Društvo je napustilo 17 radnika. Dana 30. lipnja 2022. godine u Društvu je bilo zaposleno 407 radnika (31.12.2021.: 409).

Kvalifikacijska struktura

30.06.2022.



JADRANSKI NAFTOVOD, dioničko društvo**Zagreb, Miramarska cesta 24**

Temeljem odredbi iz članka 468. stavak 2. točka 3. Zakona o tržištu kapitala, Uprava dioničkog društva, Jadranski naftovod daje

Izjavu osoba odgovornih za sastavljanje financijskog izvještaja

- I. Sastavljeni su i javno se objavljuju nerevidirani konsolidirani i nekonsolidirani financijski izvještaji za JANAF Grupu i JANAF d.d.
- II. Prema našem najboljem saznanju nerevidirani financijski izvještaji JANAF Grupe i JANAF-a d.d., za razdoblje od 1. siječnja do 30. lipnja 2022. godine, sastavljeni uz primjenu odgovarajućih standarda financijskog izvještavanja, daju istinit i objektivan prikaz imovine i obveza, financijskog položaja te dobiti ili gubitka Društva i društava uključenih u konsolidaciju.
- III. Međuizvještaj rukovodstva za razdoblje od 1. siječnja do 30. lipnja 2022. godine sadrži objektivan prikaz razvoja i rezultata poslovanja i položaja Društva i društava uključenih u konsolidaciju, uz opis najznačajnijih rizika i neizvjesnosti kojima je Društvo izloženo.


Upravu Društva čine:

Predsjednik Uprave

mr.sc. Stjepan Adanić

Član Uprave

Vladislav Veselica



U Zagrebu, 28. srpnja 2022. godine