

## IZVJEŠĆE POSLOVODSTVA ZA 2. KVARTAL 2024.



## SADRŽAJ

1. Opći podaci
2. Ključne pretpostavke poslovanja i značajni događaji
3. Rezultati poslovanja Društva i Grupe
4. Izloženost rizicima Društva i Grupe
5. Ljudski potencijali
6. ESG i korporativno upravljanje
7. Aktivnosti istraživanja i razvoja
8. Podatak o otkupu vlastitih dionica Društva i Grupe
9. Značajni događaji nakon završetka izvještajnog razdoblja
10. Prilozi – financijski izvještaji (nerevidirani)
11. Izjava osoba odgovornih za sastavljanje izvještaja

## 1. OPĆI PODACI

### Naziv i tvrtka

JADRAN, dioničko društvo za hotelijerstvo i turizam (u daljnjem tekstu: „Društvo“), matični broj subjekta (MBS): 040000817, osobni identifikacijski broj (OIB): 56994999963. Skraćeni naziv tvrtke je JADRAN d.d.

### Sjedište i pravni oblik

JADRAN d.d. je dioničko društvo. Sjedište je u Crikvenici, Bana Jelačića 16, Republika Hrvatska.

### Vrijednosni papiri

Temeljni kapital Društva na dan 30. lipnja 2024. godine iznosi 64.039.780 eura i podijeljen je na 27.971.463 redovnih dionica, bez nominalnog iznosa. Dionice su izdane u nematerijaliziranom obliku oznake JDRN-R-B, ISIN oznake HRJDRNB0002 te se vode u depozitoriju SKDD-a.

### Članovi Uprave:

- Irina Tomić, predsjednica Uprave
- Ivan Safundžić, član Uprave do 31. svibnja 2024. godine
- Miroslav Pelko, član Uprave

### Nadzorni odbor:

- Goran Hanžek, predsjednik Nadzornog odbora
- Karlo Došen, zamjenik predsjednika Nadzornog odbora
- Adrian Čajić, član Nadzornog odbora, predstavnik radnika
- Sandra Janković, članica Nadzornog odbora
- Mirko Herceg, član Nadzornog odbora

### Grupu JADRAN čine JADRAN d.d. i ovisna društva:

Osnovom zaključenih ugovora od dana 6. veljače 2023. godine Grupu JADRAN čine JADRAN d.d. i ovisna društva:

- Adria coast turizam d.o.o, u kojem JADRAN d.d. ima 20 poslovnih udjela ukupne vrijednosti 13.200,00 eura, pojedinačne nominalne vrijednosti poslovnog udjela u iznosu od 660,00 eura, što čini 100% udjela i glasačkih prava i

- Stolist d.o.o. u kojem JADRAN d.d. ima 100% poslovnih udjela.

Popis dioničara Društva s 5 ili više posto udjela u temeljnom kapitalu JADRAN d.d. (stanje na dan 30. lipnja 2024. godine) je:

- Erste & Steiermärkische Bank d.d. /PBZ CO OMF - kategorija B drži 16.307.401 dionicu, koje predstavljaju 58,30% udjela u temeljnom kapitalu Društva;
- OTP banka d.d. / Erste Plavi OMF kategorije B drži 8.547.346 dionica, koje predstavljaju 30,56% udjela u temeljnom kapitalu Društva.



\*Hotel Omorika

## 2. KLJUČNE PRETPOSTAVKE POSLOVANJA I ZNAČAJNI DOGAĐAJI

Društvo Jadran ove godine bilježi svoju 60. obljetnicu postojanja te je Uprava, dolaskom nove predsjednice Uprave, pokrenula nove aktivnosti potrebne za transformaciju Društva, s ciljem revitalizacije Društva i destinacije, strateškog pozicioniranja na glavnim i niche tržištima te rebranding. U travnju 2024. usvojena je nova misija i vizija Društva, vrijednosti kompanije, te strateški ciljevi.

Uzimajući u obzir da Društvo Jadran posluje sa svega 12% smještajnih jedinica koje se mogu svrstati u klasu konkurentnih te da je 25% smještajnih jedinica doslovce neoperativno, Uprava se početkom godine fokusirala na izradu strateškog plana razvoja, razmatrajući najbolja rješenja za kratkoročni i dugoročni razvoj.

U cilju sveopćeg poboljšanja poslovanja, primarni fokus u 2024. godini bit će na zaposlenicima, gostima, vlasnicima te lokalnoj zajednici.

Od početka 2024. godine Društvo i Grupa intenzivno rade na inovacijama, implementaciji efikasnih rješenja za rad, novoj sistematizaciji Društva, zapošljavanju kadrova koje su od velike važnosti za Društvo i Grupu, edukaciji višeg i srednjeg managementa, te “first line” radnika.

Dodatni fokus Društva i Grupe bilo je rješavanje pitanja likvidnosti te je od siječnja 2024. primijenjena nova politika naplaćivanja, ugovaranja/pregovaranja, dok se istovremeno radi na implementaciji inovativnih metoda naplate.

Proteklih 6 mjeseci Društvo i Grupa su intenzivno radili na pripremi poslovanja tijekom visoke sezone, na selekciji sezonskih radnika, osiguravanja svih alata za rad, pribavljanju koncesije za plažu ispod kampa Selce te neometan tijek poslovanja što se tiče tehničke pripremljenosti objekata.

Početkom godine Društvo je donijelo odluku da će hotele, koji su bili pred određenim rizicima poslovanja, zatvoriti za operativno poslovanje te su se isti prenamijenili za smještaj radnika, kao i za dodatne urede tima iz Call centra.

Važno je za napomenuti da je Društvo u prvih 6 mjeseci ove godine raspolagalo s 1.810 komercijalnih smještajnih jedinica, u odnosu na 2.101 komercijalnu smještajnu jedinicu u istom razdoblju prošle godine, dok je Grupa raspolagala s 230 smještajnih jedinica više.

U sljedećoj tablici nalazi se prikaz kapaciteta u 2024. godini.

Tablica 1. Smještajni komercijalni kapaciteti Društva i Grupe u 2024. godini

Redni broj	Lokacija	Naziv objekta	Broj smještajnih jedinica	Kategorija
1.	Crikvenica	AD TURRES	391	3*
2.	Crikvenica	ESPLANADE	38	4*
3.	Crikvenica	INTERNATIONAL	0	hostel
4.	Dramalj	KAČJAK	164	2*
5.	Crikvenica	KAŠTEL	0	3*
6.	Crikvenica	OMORIKA	169	4*/3*
7.	Selce	SLAVEN	207	3*
8.	Selce	KATARINA	176	4*
9.	Crikvenica	ZAGREB	0	2*
10.	Baška voda	NOEMIA	62	4*
11.	Crikvenica	STYPIA	25	4*
12.	Omišalj	DELFIN	48	pansion
		<b>hoteli</b>	<b>1.280</b>	
13.	Selce	SELCE	500	3*
14.	Dramalj	KAČJAK	30	kampiralište
		<b>kampovi</b>	<b>530</b>	
		<b>UKUPNO JADRAN D.D.</b>	<b>1.810</b>	
15.	Postira	VIEW	230	4*
		<b>UKUPNO ACT D.O.O.</b>	<b>230</b>	
		<b>UKUPNO JADRAN GRUPA</b>	<b>2.040</b>	

Crikvenica se nalazi na 5. mjestu TOP 10 destinacija, posjećenih od strane domaćih gostiju te je u razdoblju od 01.01.2024 do 30.06.2024 ostvareno 107.923 noćenja, odnosno 29.852 dolazaka.

Indeks Kvarnera u odnosu na 2023. godinu je 97,32 te čini 15,53% ukupnog turističkog prometa Hrvatske.

Dodatno, Crikvenica se nalazi na 5. mjestu ukupnog turističkog prometa, ali u nekomercijalnom smještaju, s 48.467 noćenja, ostvareno kroz 3.925 dolazaka, ostvareno u razdoblju siječanj-lipanj.

Kao takva, Crikvenica se ne nalazi na listi TOP 10 destinacija Hrvatske u ukupnom turističkom prometu.

Pretpostavka uspjeha Društva i Grupe temeljit će se na profiliranju portfelja, na optimizaciji troškova i na kontroli istih, edukaciji i angažmanu zaposlenika, povećanju prihoda i tržišnom repozicioniranju, diversifikaciji ponude, digitalnoj transformaciji, povećanju online prisutnosti, povećanju zadovoljstva gostiju, održivosti i ekološkoj odgovornosti te odgovornosti prema lokalnoj zajednici.

### ZNAČAJNI DOGAĐAJI:

- Bankrot agencije FTI – utjecaj na noćenja u objektima Društva i Grupe – u 24 h izgubljeno oko 200 TEUR prihoda
- Smanjenje turista iz Njemačke – 47% manje dolazaka na Kvarner u odnosu na 2023. godinu
- EU nogometno prvenstvo, Pariz Olimpijske igre
- Rast troškova plaća shodno novim pregovorima sa sindikatima početkom 2024. godine
- Povećanje troškova režija u svim regijama
- Povećanje troškova sirovina
- Povećanje troškova komunalija

### 3. REZULTATI POSLOVANJA DRUŠTVA I GRUPE

Društvo JADRAN d.d. je u razdoblju od travnja do lipnja 2024. godine, ostvarilo 2% manje komercijalnih noćenja u odnosu na isto razdoblje 2023. godine, promatrano u istim kapacitetima. Ovdje je potrebno naglasiti da je u 2023. godini Društvo komercijalno poslovalo s objektima kamp Uvala Slana te hotelima Kaštel i Zagreb, dok u 2024. više s njima komercijalno ne posluje. Kada bi se gledala ukupno ostvarena noćenja, tada je u 2024. ostvareno 105.388 komercijalnih noćenja što je za 10% manje od komercijalnih noćenja ostvarenih u istom razdoblju 2023. godine. Najviše noćenja ostvarili su gosti iz Hrvatske, Slovenije, Njemačke, Austrije, Mađarske i Poljske.

U razdoblju od travnja do lipnja 2024. godine Društvo je ostvarilo ukupno 5.844.072 eura ukupnih prihoda, 7.528.676 eura ukupnih rashoda i 1.684.604 eura gubitka razdoblja.

Ukupni prihodi u 2024. godini iznosili su 5.844.072 eura i za 6% su veći od prihoda ostvarenih u istom razdoblju 2023. godine.

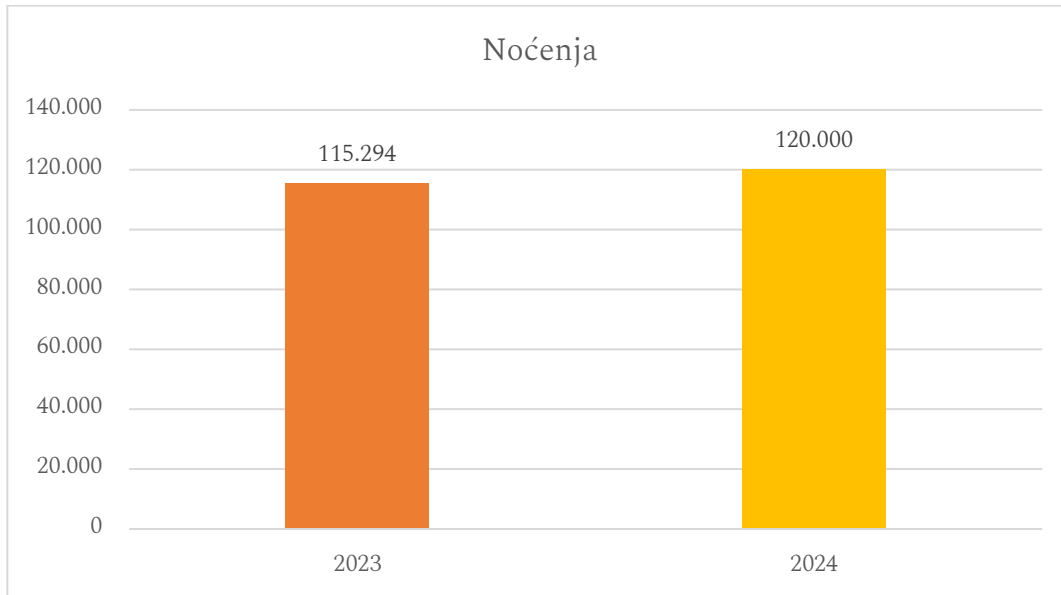
Poslovni prihodi u drugom kvartalu 2024. godine iznosili su 5.839.414 eura i za 6% su veći od prihoda ostvarenih u istom razdoblju 2023. godine. Financijski prihodi iznosili su 4.658 eura i za 2.642 eura su veći od onih ostvarenih u istom razdoblju 2023. godine.

Društvo je od travnja do lipnja 2024. godine ostvarilo ukupno 7.528.676 eura rashoda što je za 11% više od rashoda ostvarenih u istom razdoblju 2023. godine. Materijalni troškovi iznosili su 2.905.797 eura i za 16% su veći od troškova ostvarenih u 2023. godini. Troškovi osoblja iznosili su 2.596.444 eura i za 22% su veći od troškova ostvarenih u 2023. godini. Amortizacija je iznosila 1.262.812 eura i za 7% je manja od one ostvarene u istom razdoblju 2023. godine. Vrijednosna usklađenja iznosila su 7.001 eura i za 38.999 eura su manja od ostvarenih u 2023. godini. Ostali troškovi iznosili su 356.785 eura i za 13% su veći od troškova ostvarenih u 2023. godini. Ostali poslovni rashodi iznosili su 1.063 eura i za 55.064 eura su manji od rashoda ostvarenih u istom razdoblju 2023. godine. Financijski rashodi iznosili su 398.774 eura i za 1% su manji od rashoda ostvarenih u 2023. godini.

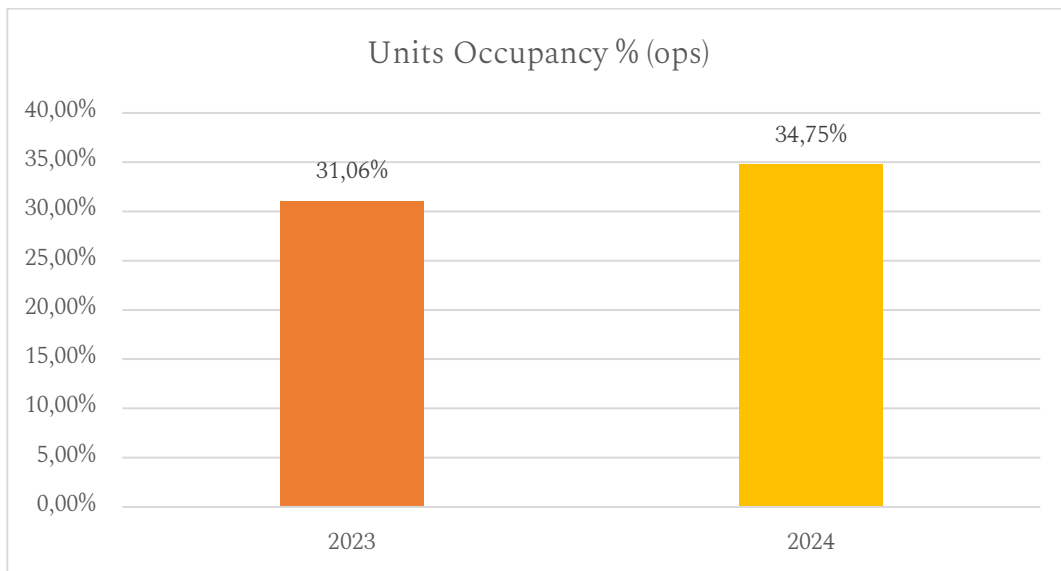
JADRAN d.d. je od travnja do lipnja ostvario gubitak u iznosu od 1.684.604 eura, dok je u istom razdoblju 2023. ostvaren gubitak od 1.319.391 eura. EBITDA u drugom kvartalu iznosi -27.675 eura, dok je u istom razdoblju prošle godine iznosila 444.287 eura.



Društvo je u razdoblju od siječnja do lipnja 2024. ostvarilo 120.000 komercijalnih noćenja. Uspoređujući podatke u istim kapacitetima, Društvo je ostvarilo ukupno 4% više noćenja u 2024. u odnosu na isto razdoblje 2023. godine.

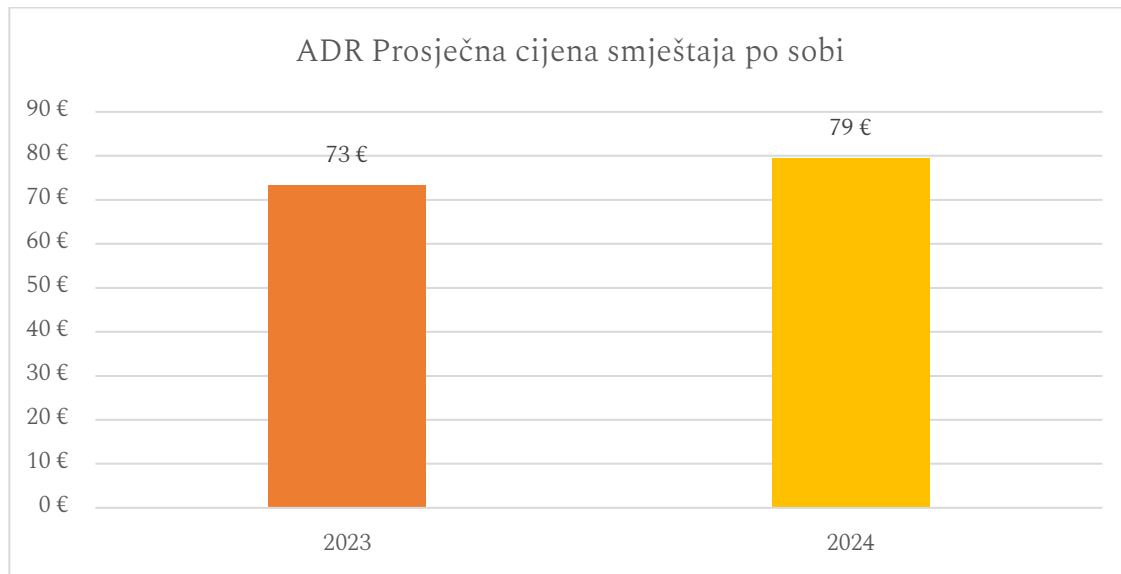


\*ostvareno u istim kapacitetima



\*ostvareno u istim kapacitetima

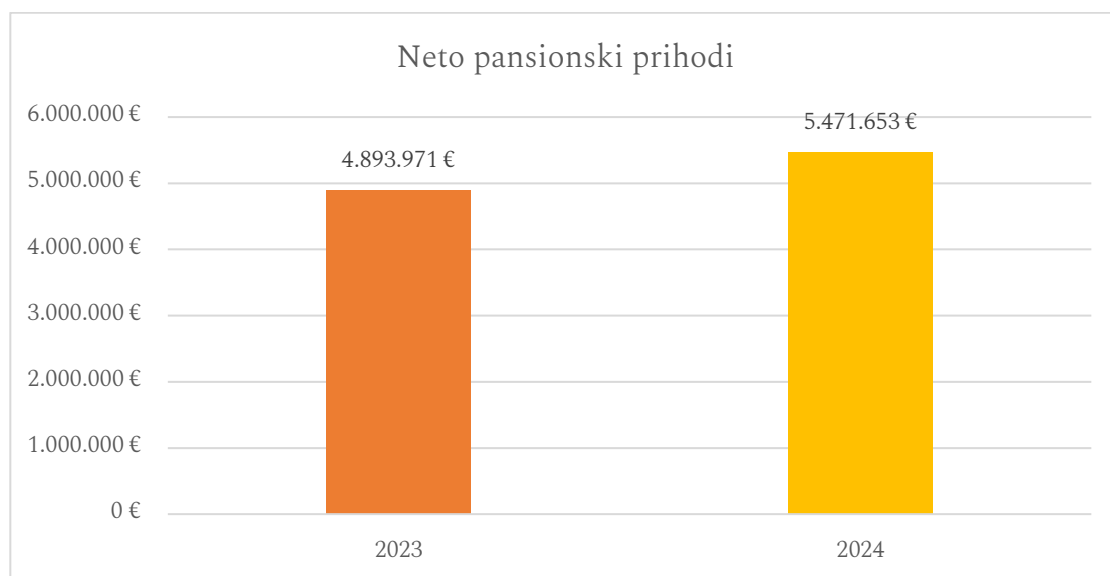
Društvo bilježi rast prosječnih cijena smještaja, rast popunjenosti u usporedbi s istim razdobljem prethodne godine te smanjenje troškova prodaje uslijed rasta direktnog kanala.



\*ostvareno u istim kapacitetima

U razdoblju od siječnja do lipnja 2024. ostvareno je 7.188.891 ukupnih prihoda. U 2023. provedena je transakcija prodaje Cluba Adriatic d.o.o. i kupnje Adria coast turizam d.o.o. čiji je procijenjeni efekt za Društvo iznosio 9,4 milijuna eura. Kada bi se prihodi iz 2023. normalizirali za jednokratne prihode, tada je u 2024. godini ostvareno 9% više prihoda u odnosu na isto razdoblje 2023. godine.

Poslovni prihodi u 2024. iznosili su 7.188.891 eura. Kada bi se prihodi iz 2023. normalizirali za jednokratne prihode, tada su prihodi ostvareni u 2024. za 9% veći. Financijski prihodi iznosili su 8.700 eura i za 6.594 eura su veći od onih ostvarenih u 2023. godini.



\*ostvareno u istim kapacitetima

Društvo je u prvom polugodištu 2024. godine ostvarilo ukupno 11.610.508 eura rashoda, što je za 7% više u odnosu na rashode ostvarene u 2023. godini. Materijalni troškovi su za 18% veći, troškovi osoblja za 22% veći, troškovi amortizacije za 13% manji, ostali troškovi su za 6% veći, vrijednosna usklađenja su za 85% manja i ostali poslovni rashodi su za 14% manji u odnosu na ostvarene u istom razdoblju 2023. godine.

U razdoblju od siječnja do lipnja Društvo je ostvarilo gubitak od 4.421.617 eura, dok je u istom razdoblju prošle godine ostvaren dobitak prije oporezivanja u iznosu od 5.233.293 eura. U prvom polugodištu ostvarena EBITDA iznosi -1.072.699 eura. Kada bi se EBITDA iz 2023. normalizirala za jednokratne prihode tada je ona za 692.854 eura veća od ostvarene u 2024. godini.

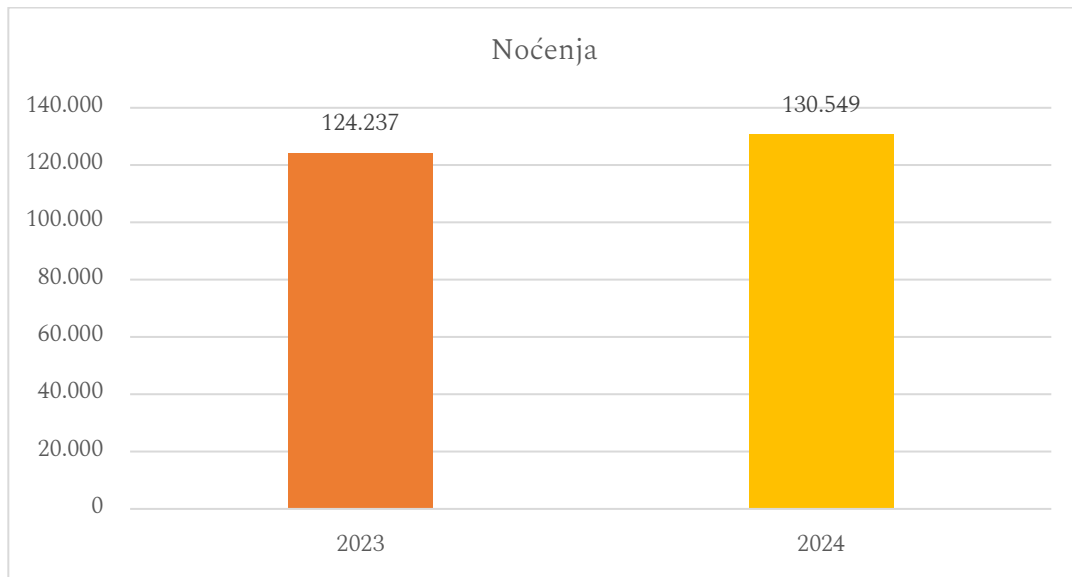
Grupa je u drugom kvartalu 2024. godine ostvarila ukupno 115.937 noćenja. Kada bi se uspoređivala ostvarena noćenja u istim kapacitetima tada je Grupa ostvarila 1% manje noćenja u odnosu na 2023. godinu. Najviše noćenja ostvarili su gosti iz Hrvatske, Slovenije, Njemačke, Austrije, Mađarske i Poljske.

U razdoblju od travnja do lipnja Grupa je ostvarila ukupno 6.653.008 eura prihoda što je za 7% više od prihoda ostvarenih u istom razdoblju 2023. godine. Ukupni rashodi u drugom kvartalu iznose 9.879.468 eura i za 16% su veći od rashoda ostvarenih u istom razdoblju 2024. godine.

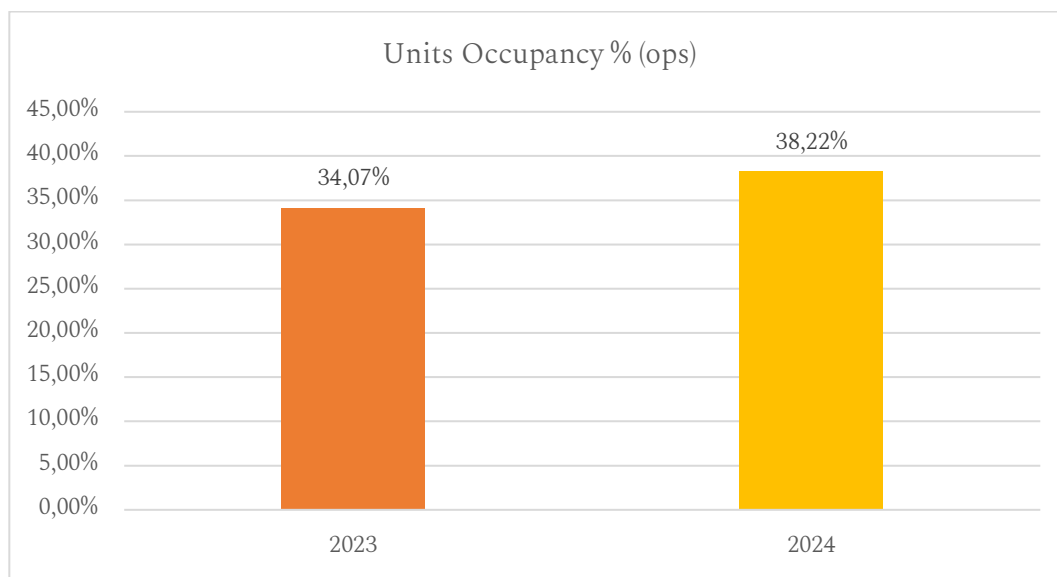
U drugom kvartalu ostvaren je gubitak razdoblja u iznosu od 3.184.158 eura dok je u istom razdoblju 2023. ostvaren gubitak razdoblja od 2.277.930 eura.

EBITDA u drugom kvartalu iznosi -139.525 eura, dok je u istom razdoblju 2023. iznosila 425.736 eura.

U razdoblju od siječnja do lipnja Grupa je ostvarila ukupno 130.549 komercijalnih noćenja. Kada bi se uspoređivala noćenja u istim kapacitetima tada je u 2024. ostvareno 5% više noćenja u odnosu na 2023. godinu.

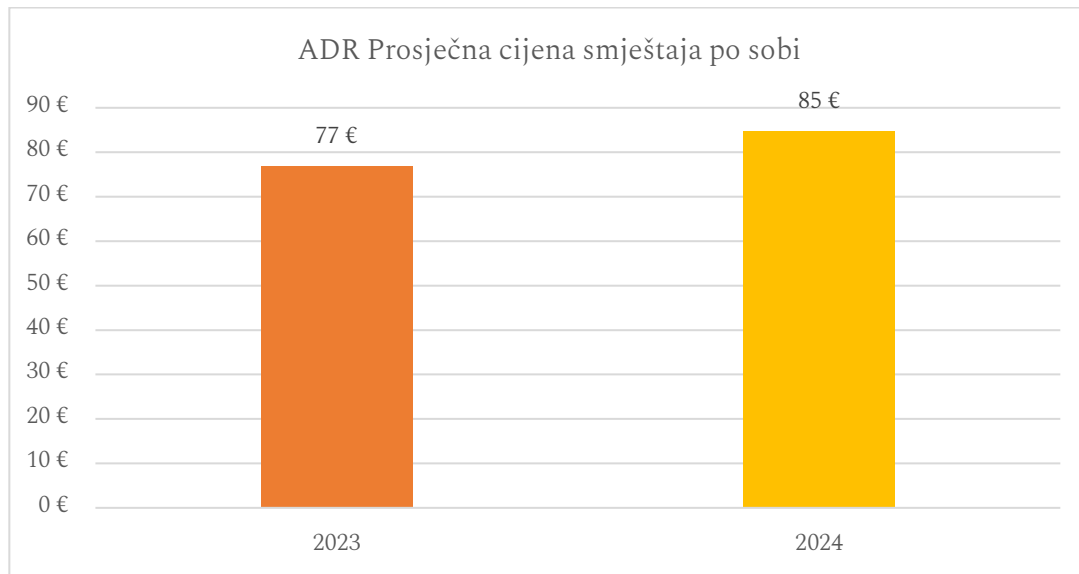


\*ostvareno u istim kapacitetima



\*ostvareno u istim kapacitetima

Grupa u razdoblju od siječnja do lipnja, u odnosu na 2023., ostvaruje rast noćenja, popunjenosti smještajnih jedinica i rast prosječnih cijena.

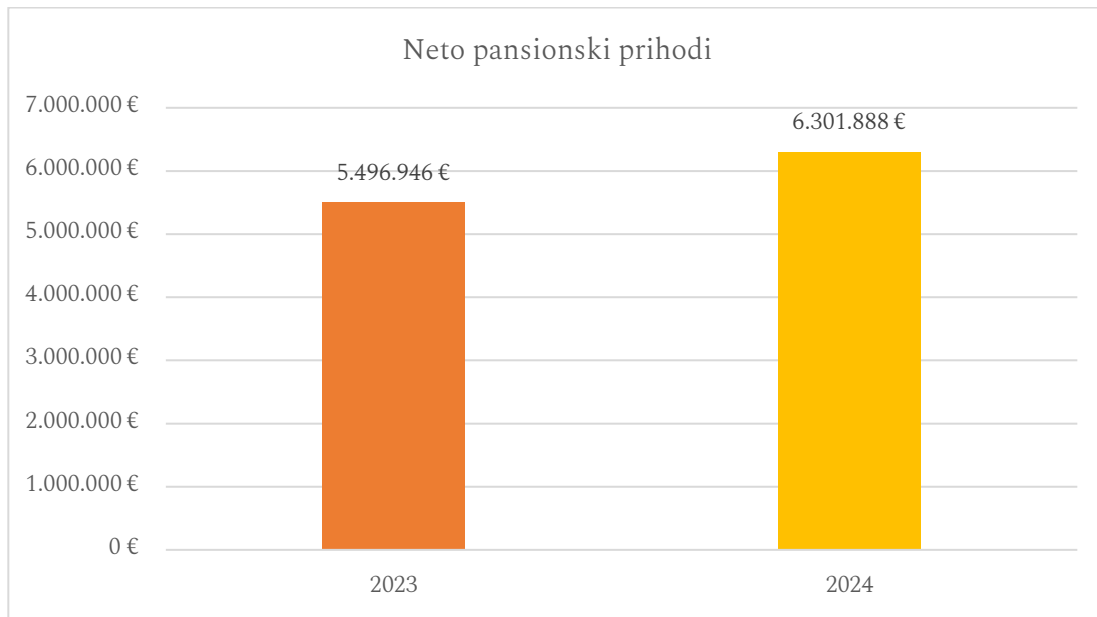


\*ostvareno u istim kapacitetima

U promatranom razdoblju Grupa je ostvarila ukupno 7.977.606 eura prihoda, dok je u istom razdoblju prošle godine ostvarila 9.235.200 eura prihoda.

U ranije objavljenim nerevidiranim konsolidiranim financijskim izvješćima Društvo je navodilo da su efekti transakcije prodaje Cluba Adriatic d.o.o. i kupnje Adria coast turizam d.o.o. procijenjeni te da će konačni efekti biti provedeni unutar revidiranog godišnjeg izvješća.

Sukladno Međunarodnom standardu financijskog izvještavanja 3 Poslovna spajanja (paragraf 45, Razdoblje mjerenja) Društvo je, radi kompleksnosti transakcije, prvotno iskazalo najbolju procjenu iznosa za stavke koje nisu do kraja obračunate. Ovdje se prvenstveno radi o iznosu dobiti od prodaje povezanog društva, koja je bila iskazana u iznosu od 7,510 milijuna eura, što odgovara dobiti na razini društva Jadran. Nakon sagledavanja međusobnih odnosa između uključenih strana i izračuna stvarnih neto vrijednosti ranije ovisnog društva Cluba Adriatic, za što standard predviđa period od godine dana, na razini konsolidacije izračunat je stvarni iznos dobiti na razini Grupe (dobit od prekinutog poslovanja) koja iznosi 1,373 milijuna eura. Dakle, po izračunu konačnih efekata transakcije proizašlo je da je ranije procijenjeni iznos ostalih prihoda na razini Grupe bio za 6,137 milijuna eura viši od konačnog izračuna. Također je potrebno napomenuti da je Društvo, istekom kratkoročnog ugovora o zakupu Grand hotela View u Postirama, ostvarilo prihod po raskidu ugovora o najmu u iznosu od 1,9 milijuna eura. Kada bi se normalizirali prihodi u 2023. godini za jednokratne prihode tada je moguće zaključiti da su ukupni prihodi Grupe u 2024. veći za 8% od normaliziranih prihoda iz istog razdoblja 2023. godine.



\*ostvareno u istim kapacitetima

Ukupni rashodi iznosili su 15.456.899 eura dok su u istom razdoblju 2023. godine iznosili 12.945.975 eura. Gubitak razdoblja u 2024. godini iznosi 7.394.689 eura, dok je u 2023. iznosio 2.337.049 eura. Ostvarena EBITDA u 2024. godini iznosi -1.384.237 eura, dok je u 2023. iznosila 1.370.607 eura. Kada bi se EBITDA iz 2023. normalizirala za jednokratne prihode tada je ona za 884.887 eura veća.

Član Uprave gosp. Ivan Safundžić podnio je ostavku na mjesto člana Uprava s danom 31. svibnja 2024. godine. Od 01. lipnja 2024. godine Upravu Društva čine predsjednica Uprave gđa. Irina Tomić i član Uprave g. Miroslav Pelko.

## 4. IZLOŽENOST RIZICIMA DRUŠTVA I GRUPE

Najznačajniji rizici s kojima se susreću Društvo i Grupa su:

### **Rizik konkurentnosti**

Rizik konkurencije na turističkom tržištu je iznimno velik s obzirom na to da druge turističke destinacije, posebno konkurenti u direktnom okruženju, ulažu značajna sredstva u rast i razvoj svojih kapaciteta, kao i u marketinške aktivnosti usmjerene na dolazak turista. Konkurencija se bazira, između ostalog, na cijeni, kvaliteti i sadržaju turističke ponude na području crikveničke, makarske rivijere i rivijere otoka Brača, ali i drugih domaćih i stranih turističkih odredišta. Kako bi povećalo svoju tržišnu konkurentnost Društvo i Grupa su u razdoblju od 2018.-2023. godine pokrenuli investicijski ciklus koji ne podrazumijeva samo investiranje u smještajne kapacitete s ciljem povećanja broja jedinica i dizanjem kvalitete smještaja, nego i investiranje u destinaciju kroz aktivno uključivanje u sva postojeća događanja, kao i promišljanje novih atrakcija na području svih rivijera na kojem Društvo i Grupa posluju.

Obzirom na glavnu destinaciju u kojoj posluje Društvo Jadran, važno se osvrnuti na činjenicu da se Crikvenica ne nalazi na listi TOP 10 destinacija Hrvatske u ukupnom turističkom prometu.

Međutim, kao takva je izrazito posjećena od strane domaćih gostiju, te se nalazi na 5.mjestu domaćeg turističkog prometa u 2024. godini. Dodatno, Crikvenica se nalazi na 5. mjestu ukupnog turističkog prometa u nekomercijalnom smještaju u 2024. godini. Također, nosi 10.mjesto ukupnog turističkog prometa u obiteljskom smještaju.

Ipak, valja primijetiti da postoji velika tendencija da se destinacija revitalizira, što dokazuje prisutnost novootvorena dva hotela priznate hotelske hrvatske kompanije, koji su se ove godine otvorili/ renovirali na navedenom području. Zanimljiva je činjenica da na Kvarneru upravo raste potražnja za hotelskim smještajem. Također, u najavi su novi letovi od priznatih avio kompanija koje su u potrazi za dodatnim kvalitetnim smještajnim jedinicama kako bi dio prometa iz zračne luke Pule ipak preusmjerili na zračnu luku Rijeka (Otok Krk).

### **Valutni rizik**

Službena valuta Društva i Grupe je euro, čime se u značajnoj mjeri valutni rizik sveo na minimum. Društvo i Grupa većinu prometa ostvaruje s gostima čija je službena valuta euro, stoga se ne očekuju značajniji poremećaji koji mogu utjecati na poslovanje Društva i Grupe.

### **Kamatni rizik**

Društvo i Grupa su izloženi kamatnom riziku jer su zaduženja kod banaka ugovorena i po promjenjivim kamatnim stopama što Društvo i Grupu izlaže povećanom riziku. Aktivno se prate trendovi rasta stopa inflacije kao i općenito razine kamatnih stopa na stranim i domaćim financijskim tržištima kako bi Društvo i Grupa pravovremeno reagirali u slučaju očekivanih promjena kamatnih stopa na domaćem tržištu novca. Posebno se aktivno prate najave središnjih banaka koje kreiraju monetarnu politiku te sukladno tome Društvo i Grupa planiraju uskladiti i svoje kreditne aranžmane.

### **Rizik namire od druge ugovorne strane**

Rizik namire od druge ugovorne strane prisutan je u svim dvostranim obvezno-pravnim odnosima. S obzirom na to da je pitanje ispunjavanja novčanih obveza prema izdavateljima jedan od ključnih elemenata za nesmetano poslovanje, Društvo i Grupa ovom riziku pridaju značajnu pažnju. Društvo i Grupa su uspostavili stroge procedure kako bi se rizici naplate sveli na minimum.

U vrijeme pandemijskih bolesti, ratnih sukoba u bližem ili daljem okruženju, pojedini partneri mogu biti dodano izloženi riziku smanjene likvidnosti, što može dovesti do povećanja rizika namire od druge ugovorne strane. Dodatno, rizik namire po osnovi već potpisanih ugovora može se značajno povećati u slučaju mogućnosti raskida ugovora zbog više sile, kao u slučaju nemogućnosti slobodnog protoka ljudi i dobara u vrijeme pandemija ili ratnih sukoba u bližem ili daljem okruženju.

### **Rizik inflacije (povećanja potrošačkih cijena)**

Pandemije, ratovi i poremećaji u opskrbnim lancima za posljedicu mogu imati porast cijena energije, ali i cijena ostalih roba i usluga. Inflacija i povećanje nabavnih cijena dobara i usluga mogu imati utjecaj na kupovnu moć gostiju, ali i prodajnih cijena u objektima Društva i Grupe.

Društvo i Grupa veliki udio noćenja ostvaruje putem direktnih kanala čime ostvaruju fleksibilnost prilikom formiranja krajnjih cijena.

### **Rizik likvidnosti**

Društvo i Grupa upravljaju ovim rizikom održavanjem adekvatnih rezervi, kreditima od strane banaka kao i ostalim izvorima financiranja, time što konstantno prate planirane i ostvarene novčane tijekomove i uspoređuju profile dospjeća financijske imovine i obveza. Društvo i Grupa ovom riziku pridaju posebnu pažnju kako bi utvrdili moguće čimbenike i negativne efekte koji mogu utjecati na slobodno kretanje gostiju, smanjenje kupovne moći gostiju i ispunjenje ugovornih obveza od strane poslovnih partnera. Upravljanje rizikom likvidnosti uključuje održavanje dovoljne količine novca i obrtnog kapitala.



### **Rizik promjene poreznih i koncesijskih propisa**

Rizik promjene poreznih i koncesijskih propisa predstavlja vjerojatnost da zakonodavne vlasti promijene porezne propise na način koji bi negativno utjecao na profitabilnost poslovanja Društva i Grupe. Navedeni rizik se reflektira kroz moguće promjene poreznih stopa i predmeta oporezivanja, kao i kroz moguće promjene propisa u odnosu na koncesije i koncesijska odobrenja. Pravo korištenja pomorskim dobrom jedan je od značajnih uvjeta za daljnje poslovanje Društva i Grupe te u ovom segmentu Društvo i Grupa aktivno pokušavaju dogovoriti nove osnove suradnje s lokalnim zajednicama.

### **Rizik turističke grane**

Na turistička kretanja značajan utjecaj ima šira politička situacija, porast terorizma, globalna financijska kriza i pandemijske bolesti. Turizam je kao grana vrlo osjetljiv na sigurnosno stanje u destinaciji i okruženju. Kroz ranije naznačeni investicijski ciklus Društvo i Grupa će pokušati minimizirati utjecaj „negativnih“ tržišnih kretanja i rizike po ovoj osnovi.

Globalna financijska kriza može značajno smanjiti kupovnu moć stanovništva koje je sklono putovanjima, dok pandemijske bolesti i rat također mogu značajno smanjiti, u potpunosti ili djelomično eliminirati efekt dolaska turista na destinaciju Društva i Grupe.

### **Ekološki rizik**

Ekološki rizik može znatno utjecati na rezultate poslovanja Društva i Grupe, najviše kroz kvalitetu mora i obale gdje gosti borave. Klimatske promjene mogu direktno utjecati na duljinu boravka gostiju u smještajnim kapacitetima grupe. Ovome se mogu pribrojiti razne druge prirodne katastrofe i elementarne nepogode.



## 5. LJUDSKI RESURSI

Ukupni broj zaposlenih na dan 30. lipnja 2024. godine u JADRAN d.d. bio je 542 radnika. Na neodređeno je bilo zaposleno 214 radnika, dok na određeno 328 radnika. Gledano po strukturi država iz kojih radnici dolaze, 67% dolaze iz Hrvatske, 12% iz Makedonije, 5% iz Srbije i BIH, dok iz ostalih država dolazi 16% radnika.

Ukupni broj zaposlenih na dan 30. lipnja 2024. godine u Adria coast turizam d.o.o. bio je 85 radnika. Gledano po strukturi država iz kojih radnici dolaze, 56% dolaze iz Hrvatske, 13% iz Makedonije, 11% iz BIH, 6% iz Srbije, dok iz ostalih država dolazi 14% radnika.

U društvu Stolist d.o.o. na dan 30. lipnja 2024. nije bilo zaposlenih radnika.

Na dan 30. lipnja 2024. godine u Grupi je bilo zaposleno 627 radnika.

## 6. ESG I KORPORATIVNO UPRAVLJANJE

Uprava Društva i Grupe, s obzirom na specifičnost ESG izvještavanja, razmatra o uspostavljanju odjela koji se će baviti ESG praksom kroz različite aspekte poslovanja. Također, zaposlenici redovno prisustvuju edukacijama i radionicama organiziranih od strane raznih asocijacija i kompanija kako se pobliže upoznali s poslovnim praksama.

Zadatak Uprave Društva je da postavi glavne ciljeve kompanije, koji će biti dugoročni ciljevi Društva Jadran do 2030. godine. Kako je predmetna tema jedan od glavnih strateških ciljeva kompanije, Uprava je trenutno u procesu pripremnih radnji vezanih za izradu investicijskih i poslovnih planova potrebnih za provedbu ESG praksi.

Društvo i Grupa kontinuirano prate događanja u okruženju i ulaže u istraživanje tržišta, prepoznavanje poslovnih prilika i realizacije novih akvizicija. Društvo i Grupa usmjeravaju i podržavaju aktivnosti povezanih društava.

U proteklih šest mjeseci intenzivirao se odnos sa lokalnom zajednicom, Gradom i Turističkom zajednicom. Pokrenuti su mnogi zajednički projekti koji će doprinijeti dodatnom razvoju destinacije, a održani su i zajednički nastupi u vidu promocije destinacije, na glavnim tržištima putem sajмова, radionica, posebnih događaja.

## 7. AKTIVNOSTI ISTRAŽIVANJA I RAZVOJA

Društvo i Grupa kontinuirano prate događanja u okruženju i ulaže u istraživanje tržišta, prepoznavanje poslovnih prilika i realizacije novih akvizicija. Društvo i Grupa usmjeravaju i podržavaju aktivnosti povezanih društava.

## 8. PODATAK O OTKUPU VLASTITIH DIONICA DRUŠTVA I GRUPE

Na dan 30. lipnja 2024. godine temeljni kapital JADRAN d.d. iznosi 64.039.780,00 eura, podijeljen je i sadržan u 27.971.463 redovnih nematerijaliziranih dionica bez nominalnog iznosa, te Društvo posjeduje ukupno 631 vlastitu dionicu što predstavlja 0,0023% temeljnog kapitala Društva.

Na dan 30. lipnja 2024. godine temeljni kapital društva Adria coast turizam d.o.o. iznosi 13.200,00 eura.

Na dan 30. lipnja 2024. godine temeljni kapital društva Stolist d.o.o. iznosi 2.654,46 eura.



## 9. ZNAČAJNI DOGAĐAJI NAKON ZAVRŠETKA IZVJEŠTAJNOG RAZDOBLJA

Nakon završetka izvještajnog razdoblja nije bilo značajnijih događaja.

## 10. PRILOZI – FINANCIJSKI IZVJEŠTAJI (NEREVIDIRANI)

## Prilog 1.

## OPĆI PODACI ZA IZDAVATELJE

Razdoblje izvještavanja:

1.1.2024

do

30.6.2024

Godina:

2024

Kvartal:

2

## Tromjesečni financijski izvještaji

Matični broj (MB):

03145662

Oznaka matične države  
članice izdavatelja:

HR

Matični broj  
subjekta (MBS):

040000817

Osobni identifikacijski  
broj (OIB):

56994999963

LEI:

74780030Q33IX8LEE969

Šifra  
ustanove:

1285

Tvrtka izdavateljca: JADRAN d.d.

Poštanski broj i mjesto:

51260

CRIKVENICA

Ulica i kućni broj:

BANA JELAČIĆA 16

Adresa e-pošte:

uprava@jadran-crikvenica.hr

Internet adresa:

www.jadran-crikvenica.hr

Broj zaposlenih (krajem  
izvještajnog razdoblja):

542

Konsolidirani izvještaj:

KN

(KN-nije konsolidirano/KD-konsolidirano)

Revidirano:

RN

(RN-nije revidirano/RD-revidirano)

Tvrtke ovisnih subjekata (prema MSFI):

Sjedište:

MB:

Knjigovodstveni servis:

Ne

(Da/Ne)

(tvrtka knjigovodstvenog servisa)

Osoba za kontakt:

IVANČIĆ MAJETIĆ NATALI

(unos se samo prezime i ime osobe za kontakt)

Telefon:

051800482

Adresa e-pošte:

financije@jadran-crikvenica.hr

Revizorsko društvo:

(tvrtka revizorskog društva)

Ovlašteni revizor:

(ime i prezime)

**BILANCA**  
stanje na dan 30.06.2024.

u eurima

Obveznik: JADRAN D.D.			
Naziv pozicije	AOP oznaka	Zadnji dan prethodne poslovne godine	Na izvještajni datum tekućeg razdoblja
1	2	3	4
<b>A) POTRAŽIVANJA ZA UPISANI A NEUPLAĆENI KAPITAL</b>	<b>001</b>	0	0
<b>B) DUGOTRAJNA IMOVINA (AOP 003+010+020+031+036)</b>	<b>002</b>	112.696.965	111.057.899
<b>I. NEMATERIJALNA IMOVINA (AOP 004 do 009)</b>	<b>003</b>	7.865.868	7.270.020
1. Izdaci za razvoj	004	0	0
2. Koncesije, patenti, licencije, robne i uslužne marke, softver i ostala prava	005	207.363	165.376
3. Goodwill	006	0	0
4. Predumovi za nabavu nematerijalne imovine	007	0	0
5. Nematerijalna imovina u pripremi	008	0	0
6. Ostala nematerijalna imovina	009	7.658.505	7.104.644
<b>II. MATERIJALNA IMOVINA (AOP 011 do 019)</b>	<b>010</b>	79.559.036	78.515.818
1. Zemljište	011	31.927.534	31.927.534
2. Građevinski objekti	012	33.022.966	32.388.590
3. Postrojenja i oprema	013	10.130.421	9.596.456
4. Alati, pogonski inventar i transportna imovina	014	0	0
5. Biološka imovina	015	167.179	151.722
6. Predumovi za materijalnu imovinu	016	0	0
7. Materijalna imovina u pripremi	017	98.835	243.986
8. Ostala materijalna imovina	018	0	0
9. Ulaganje u nekretnine	019	4.212.101	4.207.530
<b>III. DUGOTRAJNA FINACIJSKA IMOVINA (AOP 021 do 030)</b>	<b>020</b>	23.071.510	23.071.510
1. Ulaganja u udjele (dionice) poduzetnika unutar grupe	021	23.071.510	23.071.510
2. Ulaganja u ostale vrijednosne papire poduzetnika unutar grupe	022	0	0
3. Dani zajmovi, depoziti i slično poduzetnicima unutar grupe	023	0	0
4. Ulaganja u udjele (dionice) društava povezanih sudjelujućim interesom	024	0	0
5. Ulaganja u ostale vrijednosne papire društava povezanih sudjelujućim interesom	025	0	0
6. Dani zajmovi, depoziti i slično društvima povezanim sudjelujućim interesom	026	0	0
7. Ulaganja u vrijednosne papire	027	0	0
8. Dani zajmovi, depoziti i slično	028	0	0
9. Ostala ulaganja koja se obračunavaju metodom udjela	029	0	0
10. Ostala dugotrajna financijska imovina	030	0	0
<b>IV. POTRAŽIVANJA (AOP 032 do 035)</b>	<b>031</b>	0	0
1. Potraživanja od poduzetnika unutar grupe	032	0	0
2. Potraživanja od društava povezanih sudjelujućim interesom	033	0	0
3. Potraživanja od kupaca	034	0	0
4. Ostala potraživanja	035	0	0
<b>V. ODGOĐENA POREZNA IMOVINA</b>	<b>036</b>	2.200.551	2.200.551
<b>C) KRATKOTRAJNA IMOVINA (AOP 038+046+053+063)</b>	<b>037</b>	2.504.548	4.942.023
<b>I. ZALIHE (AOP 039 do 045)</b>	<b>038</b>	81.067	232.558
1. Sirovine i materijal	039	78.259	227.242
2. Proizvodnja u tijeku	040	0	0
3. Gotovi proizvodi	041	0	0
4. Trgovačka roba	042	2.808	5.316
5. Predumovi za zalihe	043	0	0
6. Dugotrajna imovina namijenjena prodaji	044	0	0
7. Biološka imovina	045	0	0
<b>II. POTRAŽIVANJA (AOP 047 do 052)</b>	<b>046</b>	926.619	2.087.262
1. Potraživanja od poduzetnika unutar grupe	047	73.193	330.521
2. Potraživanja od društava povezanih sudjelujućim interesom	048	0	0
3. Potraživanja od kupaca	049	426.909	1.257.992
4. Potraživanja od zaposlenika i članova poduzetnika	050	12.604	2.337
5. Potraživanja od države i drugih institucija	051	227.710	80.697
6. Ostala potraživanja	052	186.203	415.715
<b>III. KRATKOTRAJNA FINACIJSKA IMOVINA (AOP 054 do 062)</b>	<b>053</b>	474.236	857.781
1. Ulaganja u udjele (dionice) poduzetnika unutar grupe	054	0	0



2. Ulaganja u ostale vrijednosne papire poduzetnika unutar grupe	055	0	0
3. Dani zajmovi, depoziti i slično poduzetnicima unutar grupe	056	474.236	857.781
4. Ulaganja u udjele (dionice) društava povezanih sudjelujućim interesom	057	0	0
5. Ulaganja u ostale vrijednosne papire društava povezanih sudjelujućim interesom	058	0	0
6. Dani zajmovi, depoziti i slično društvima povezanim sudjelujućim interesom	059	0	0
7. Ulaganja u vrijednosne papire	060	0	0
8. Dani zajmovi, depoziti i slično	061	0	0
9. Ostala financijska imovina	062	0	0
<b>IV. NOVAC U BANCII BLAGAJNI</b>	<b>063</b>	<b>1.022.626</b>	<b>1.764.422</b>
<b>D) PLAĆENI TROŠKOVI BUDUĆEG RAZDOBLJA I OBRAČUNATI</b>	<b>064</b>	<b>141.352</b>	<b>556.967</b>
<b>E) UKUPNO AKTIVA (AOP 001+002+037+064)</b>	<b>065</b>	<b>115.342.865</b>	<b>116.556.889</b>
<b>F) IZVANBILANČNI ZAPISI</b>	<b>066</b>	<b>0</b>	<b>0</b>
<b>PASIVA</b>			
<b>A) KAPITAL I REZERVE (AOP 068 do 070+076+077+083+086+089)</b>	<b>067</b>	<b>72.103.971</b>	<b>67.682.354</b>
<b>I. TEMELJNI (UPISANI) KAPITAL</b>	<b>068</b>	<b>64.039.780</b>	<b>64.039.780</b>
<b>II. KAPITALNE REZERVE</b>	<b>069</b>	<b>3.371.336</b>	<b>3.371.336</b>
<b>III. REZERVE IZ DOBITI (AOP 071+072-073+074+075)</b>	<b>070</b>	<b>0</b>	<b>0</b>
1. Zakonske rezerve	071	0	0
2. Rezerve za vlastite dionice	072	0	0
3. Vlastite dionice i udjeli (odbitna stavka)	073	0	0
4. Statutarne rezerve	074	0	0
5. Ostale rezerve	075	0	0
<b>IV. REVALORIZACIJSKE REZERVE</b>	<b>076</b>	<b>27.713.796</b>	<b>27.713.796</b>
<b>V. REZERVE FER VRIJEDNOSTI I OSTALO (AOP 078 do 082)</b>	<b>077</b>	<b>0</b>	<b>0</b>
1. Fer vrijednost financijske imovine kroz ostalu sveobuhvatnu dobit (odnosno raspoložive za prodaju)	078	0	0
2. Učinkoviti dio zaštite novčanih tokova	079	0	0
3. Učinkoviti dio zaštite neto ulaganja u inozemstvu	080	0	0
4. Ostale rezerve fer vrijednosti	081	0	0
5. Tečajne razlike iz preračuna inozemnog poslovanja (konsolidacija)	082	0	0
<b>VI. ZADRŽANA DOBIT ILI PRENESENI GUBITAK (AOP 084-085)</b>	<b>083</b>	<b>-25.749.908</b>	<b>-23.020.941</b>
1. Zadržana dobit	084	0	0
2. Preneseni gubitak	085	25.749.908	23.020.941
<b>VII. DOBIT ILI GUBITAK POSLOVNE GODINE (AOP 087-088)</b>	<b>086</b>	<b>2.728.967</b>	<b>-4.421.617</b>
1. Dobit poslovne godine	087	2.728.967	0
2. Gubitak poslovne godine	088	0	4.421.617
<b>VIII. MANJINSKI (NEKONTROLIRAJUĆI) INTERES</b>	<b>089</b>	<b>0</b>	<b>0</b>
<b>B) REZERVIRANJA (AOP 091 do 096)</b>	<b>090</b>	<b>151.793</b>	<b>151.793</b>
1. Rezerviranja za mirovine, otpremnine i slične obveze	091	71.852	71.852
2. Rezerviranja za porezne obveze	092	0	0
3. Rezerviranja za započete sudske sporove	093	79.941	79.941
4. Rezerviranja za troškove obnavljanja prirodnih bogatstava	094	0	0
5. Rezerviranja za troškove u jamstvenim rokovima	095	0	0
6. Druga rezerviranja	096	0	0
<b>C) DUGOROČNE OBVEZE (AOP 098 do 108)</b>	<b>097</b>	<b>31.054.707</b>	<b>31.624.201</b>
1. Obveze prema poduzetnicima unutar grupe	098	0	0
2. Obveze za zajmove, depozite i slično poduzetnika unutar grupe	099	0	0
3. Obveze prema društvima povezanim sudjelujućim interesom	100	0	0
4. Obveze za zajmove, depozite i slično društava povezanih sudjelujućim interesom	101	0	0
5. Obveze za zajmove, depozite i slično	102	0	0
6. Obveze prema bankama i drugim financijskim institucijama	103	20.547.044	21.080.929
7. Obveze za predujmove	104	0	0
8. Obveze prema dobavljačima	105	0	0
9. Obveze po vrijednosnim papirima	106	0	0
10. Ostale dugoročne obveze	107	10.507.663	10.543.272
11. Odgođena porezna obveza	108	0	0
<b>D) KRATKOROČNE OBVEZE (AOP 110 do 123)</b>	<b>109</b>	<b>11.926.174</b>	<b>17.004.398</b>
1. Obveze prema poduzetnicima unutar grupe	110	1.500.000	0
2. Obveze za zajmove, depozite i slično poduzetnika unutar grupe	111	0	0
3. Obveze prema društvima povezanim sudjelujućim interesom	112	0	0

4. Obveze za zajmove, depozite i slično društava povezanih sudjelujućim interesom	113	0	0
5. Obveze za zajmove, depozite i slično	114	57.672	49.480
6. Obveze prema bankama i drugim financijskim institucijama	115	6.767.325	9.403.244
7. Obveze za predujmove	116	423.925	3.106.187
8. Obveze prema dobavljačima	117	1.034.453	2.101.263
9. Obveze po vrijednosnim papirima	118	0	0
10. Obveze prema zaposlenicima	119	869.992	1.026.801
11. Obveze za poreze, doprinose i sličana davanja	120	308.612	672.892
12. Obveze s osnove udjela u rezultatu	121	0	0
13. Obveze po osnovi dugotrajne imovine namijenjene prodaji	122	0	0
14. Ostale kratkoročne obveze	123	964.195	644.531
<b>E) ODGOĐENO PLAĆANJE TROŠKOVA I PRIHOD BUDUĆEGA RAZDOBLJA</b>	<b>124</b>	<b>106.220</b>	<b>94.143</b>
<b>F) UKUPNO – PASIVA (AOP 067+090+097+109+124)</b>	<b>125</b>	<b>115.342.865</b>	<b>116.556.889</b>
<b>G) IZVANBILANČNI ZAPISI</b>	<b>126</b>	<b>0</b>	<b>0</b>

**RACUN DOBITI I GUBITKA**  
u razdoblju 01.01.2024.do 30.06.2024.

u eurima

Obveznik: JADRAN D.D.

Naziv pozicije	AOP oznaka	Isto razdoblje prethodne godine		Tekuće razdoblje	
		Kumulativ	Tromjesečje	Kumulativ	Tromjesečje
1	2	3	4	5	6
<b>I. POSLOVNI PRIHODI (AOP 002 do 006)</b>	<b>001</b>	<b>16.041.217</b>	<b>5.489.360</b>	<b>7.180.191</b>	<b>5.839.414</b>
1. Prihodi od prodaje s poduzetnicima unutar grupe	002	0	0	0	0
2. Prihodi od prodaje (izvan grupe)	003	5.980.378	5.204.769	6.399.245	5.295.255
3. Prihodi na temelju upotrebe vlastitih proizvoda, robe i usluga	004	0	0	0	0
4. Ostali poslovni prihodi s poduzetnicima unutar grupe	005	63.857	32.809	216.856	199.288
5. Ostali poslovni prihodi (izvan grupe)	006	9.996.982	251.782	564.090	344.871
<b>II. POSLOVNI RASHODI (AOP 008+009+010+011+012+013+014+015+016+017+018)</b>	<b>007</b>	<b>9.958.214</b>	<b>6.409.428</b>	<b>10.816.925</b>	<b>7.129.902</b>
1. Promjene vrijednosti zaliha proizvodnje u tijeku i gotovih proizvoda	008	0	0	0	0
2. Materijalni troškovi (AOP 010 do 012)	009	3.178.147	2.496.425	3.749.816	2.905.797
a) Troškovi sirovina i materijala	010	1.635.850	1.317.047	1.834.035	1.399.802
b) Troškovi prodane robe	011	9.064	8.634	9.138	8.177
c) Ostali vanjski troškovi	012	1.533.233	1.170.744	1.906.643	1.497.818
3. Troškovi osoblja (AOP 014 do 016)	013	3.139.752	2.131.425	3.835.045	2.596.444
a) Neto plaće i nadnice	014	1.942.840	1.392.607	2.440.108	1.720.441
b) Troškovi poreza i doprinosa iz plaća	015	766.223	472.701	877.189	548.198
c) Doprinosi na plaće	016	430.689	266.117	517.748	327.805
4. Amortizacija	017	2.962.093	1.364.355	2.564.051	1.262.812
5. Ostali troškovi	018	590.227	315.096	624.850	356.785
6. Vrijednosna usklađenja (AOP 020+021)	019	46.000	46.000	7.001	7.001
a) dugotrajne imovine osim financijske imovine	020	46.000	46.000	0	0
b) kratkotrajne imovine osim financijske imovine	021	0	0	7.001	7.001
7. Rezerviranja (AOP 023 do 028)	022	0	0	0	0
a) Rezerviranja za mirovine, otpremnine i slične obveze	023	0	0	0	0
b) Rezerviranja za porezne obveze	024	0	0	0	0
c) Rezerviranja za započete sudske sporove	025	0	0	0	0
d) Rezerviranja za troškove obnavljanja prirodnih bogatstava	026	0	0	0	0
e) Rezerviranja za troškove u jamstvenim rokovima	027	0	0	0	0
f) Druga rezerviranja	028	0	0	0	0
8. Ostali poslovni rashodi	029	41.995	56.127	36.162	1.063
<b>III. FINANCIJSKI PRIHODI (AOP 031 do 040)</b>	<b>030</b>	<b>2.106</b>	<b>2.016</b>	<b>8.700</b>	<b>4.658</b>
1. Prihodi od ulaganja u udjele (dionice) poduzetnika unutar grupe	031	0	0	0	0
2. Prihodi od ulaganja u udjele (dionice) društava povezanih sudjelujućim interesima	032	0	0	0	0
3. Prihodi od ostalih dugotrajnih financijskih ulaganja i zajmova poduzetnicima unutar grupe	033	0	0	0	0
4. Ostali prihodi s osnove kamata iz odnosa s poduzetnicima unutar grupe	034	2.024	1.934	8.545	4.583
5. Tečajne razlike i ostali financijski prihodi iz odnosa s poduzetnicima unutar grupe	035	0	0	0	0
6. Prihodi od ostalih dugotrajnih financijskih ulaganja i zajmova	036	0	0	0	0
7. Ostali prihodi s osnove kamata	037	82	82	155	75
8. Tečajne razlike i ostali financijski prihodi	038	0	0	0	0
9. Nerealizirani dobiti (prihodi) od financijske imovine	039	0	0	0	0
10. Ostali financijski prihodi	040	0	0	0	0
<b>IV. FINANCIJSKI RASHODI (AOP 042 do 048)</b>	<b>041</b>	<b>851.816</b>	<b>401.339</b>	<b>793.583</b>	<b>398.774</b>
1. Rashodi s osnove kamata i slični rashodi s poduzetnicima unutar grupe	042	0	0	0	0
2. Tečajne razlike i drugi rashodi s poduzetnicima unutar grupe	043	0	0	0	0
3. Rashodi s osnove kamata i slični rashodi	044	851.816	401.339	793.566	398.774
4. Tečajne razlike i drugi rashodi	045	0	0	17	0
5. Nerealizirani gubici (rashodi) od financijske imovine	046	0	0	0	0
6. Vrijednosna usklađenja financijske imovine (neto)	047	0	0	0	0
7. Ostali financijski rashodi	048	0	0	0	0
<b>V. UDIO U DOBITI OD DRUŠTAVA POVEZANIH SUDJELUJUĆIM INTERESOM</b>	<b>049</b>	<b>0</b>	<b>0</b>	<b>0</b>	<b>0</b>
<b>VI. UDIO U DOBITI OD ZAJEDNIČKIH POTHVATA</b>	<b>050</b>	<b>0</b>	<b>0</b>	<b>0</b>	<b>0</b>
<b>VII. UDIO U GUBITKU OD DRUŠTAVA POVEZANIH SUDJELUJUĆIM INTERESOM</b>	<b>051</b>	<b>0</b>	<b>0</b>	<b>0</b>	<b>0</b>
<b>VIII. UDIO U GUBITKU OD ZAJEDNIČKIH POTHVATA</b>	<b>052</b>	<b>0</b>	<b>0</b>	<b>0</b>	<b>0</b>
<b>IX. UKUPNI PRIHODI (AOP 001+030+049 +050)</b>	<b>053</b>	<b>16.043.323</b>	<b>5.491.376</b>	<b>7.188.891</b>	<b>5.844.072</b>
<b>X. UKUPNI RASHODI (AOP 007+041+051 + 052)</b>	<b>054</b>	<b>10.810.030</b>	<b>6.810.767</b>	<b>11.610.508</b>	<b>7.528.676</b>
<b>XI. DOBIT ILI GUBITAK PRIJE OPOREZIVANJA (AOP 053-054)</b>	<b>055</b>	<b>5.233.293</b>	<b>-1.319.391</b>	<b>-4.421.617</b>	<b>-1.684.604</b>
1. Dobit prije oporezivanja (AOP 053-054)	056	5.233.293	0	0	0
2. Gubitak prije oporezivanja (AOP 054-053)	057	0	-1.319.391	-4.421.617	-1.684.604
<b>XII. POREZ NA DOBIT</b>	<b>058</b>	<b>0</b>	<b>0</b>	<b>0</b>	<b>0</b>
<b>XIII. DOBIT ILI GUBITAK RAZDOBLJA (AOP 055-059)</b>	<b>059</b>	<b>5.233.293</b>	<b>-1.319.391</b>	<b>-4.421.617</b>	<b>-1.684.604</b>
1. Dobit razdoblja (AOP 055-059)	060	5.233.293	0	0	0
2. Gubitak razdoblja (AOP 059-055)	061	0	-1.319.391	-4.421.617	-1.684.604
<b>PREKINUTO POSLOVANJE (popunjava poduzetnik obveznika MSFI-a samo ako ima prekinuto poslovanje)</b>					
<b>XIV. DOBIT ILI GUBITAK PREKINUTOG POSLOVANJA PRIJE OPOREZIVANJA (AOP 063-064)</b>	<b>062</b>	<b>0</b>	<b>0</b>	<b>0</b>	<b>0</b>
1. Dobit prekinutog poslovanja prije oporezivanja	063	0	0	0	0
2. Gubitak prekinutog poslovanja prije oporezivanja	064	0	0	0	0
<b>XV. POREZ NA DOBIT PREKINUTOG POSLOVANJA</b>	<b>065</b>	<b>0</b>	<b>0</b>	<b>0</b>	<b>0</b>
1. Dobit prekinutog poslovanja za razdoblje (AOP 062-065)	066	0	0	0	0
2. Gubitak prekinutog poslovanja za razdoblje (AOP 065-062)	067	0	0	0	0
<b>UKUPNO POSLOVANJE (popunjava samo poduzetnik obveznik MSFI-a koji ima prekinuto poslovanje)</b>					
<b>XVI. DOBIT ILI GUBITAK PRIJE OPOREZIVANJA (AOP 055+062)</b>	<b>068</b>	<b>0</b>	<b>0</b>	<b>0</b>	<b>0</b>
1. Dobit prije oporezivanja (AOP 068)	069	0	0	0	0
2. Gubitak prije oporezivanja (AOP 068)	070	0	0	0	0
<b>XVII. POREZ NA DOBIT (AOP 058+065)</b>	<b>071</b>	<b>0</b>	<b>0</b>	<b>0</b>	<b>0</b>
<b>XVIII. DOBIT ILI GUBITAK RAZDOBLJA (AOP 068-071)</b>	<b>072</b>	<b>0</b>	<b>0</b>	<b>0</b>	<b>0</b>
1. Dobit razdoblja (AOP 068-071)	073	0	0	0	0
2. Gubitak razdoblja (AOP 071-068)	074	0	0	0	0
<b>DODATAK RDG-u (popunjava poduzetnik koji sastavlja konsolidirani godišnji financijski izvještaj)</b>					
<b>XIX. DOBIT ILI GUBITAK RAZDOBLJA (AOP 076+077)</b>	<b>075</b>	<b>0</b>	<b>0</b>	<b>0</b>	<b>0</b>
1. Pripisana imateljima kapitala matice	076	0	0	0	0
2. Pripisana manjinskom (nekontrolirajućem) interesu	077	0	0	0	0
<b>IZVJEŠTAJ O OSTALOJ SVEOBUHVATNOJ DOBITI (popunjava poduzetnik obveznik primjene MSFI-a)</b>					
<b>I. DOBIT ILI GUBITAK RAZDOBLJA</b>	<b>078</b>	<b>5.233.293</b>	<b>-1.319.391</b>	<b>-4.421.617</b>	<b>-1.684.604</b>

<b>II. OSTALA SVEOBUH VATNA DOBIT/GUBITAK PRIJE POREZA (AOP 80 + 87)</b>	<b>079</b>	0	0	0	0
<b>III. Stavke koje neće biti reklasificirane u dobit ili gubitak (AOP 081 do 085)</b>	<b>080</b>	0	0	0	0
1. Promjene revalorizacijskih rezervi dugotrajne materijalne i nematerijalne imovine	081	0	0	0	0
2. Dobitak ili gubitak s osnove naknadnog vrednovanja vlasničkih vrijednosnih papira po fer vrijednosti kroz ostalu sveobuhvatnu dobit	082	0	0	0	0
3. Promjene fer vrijednosti financijske obveze po fer vrijednosti kroz račun dobiti i gubitka koja se može pripisati promjenama kreditnog rizika obveze	083	0	0	0	0
4. Aktuarski dobici/gubici po planovima definiranih primanja	084	0	0	0	0
5. Ostale stavke koje neće biti reklasificirane	085	0	0	0	0
6. Porez na dobit koji se odnosi na stavke koje neće biti reklasificirane	086	0	0	0	0
<b>IV. Stavke koje je moguće reklasificirati u dobit ili gubitak (AOP 088 do 095)</b>	<b>087</b>	0	0	0	0
1. Tečajne razlike iz preračuna inozemnog poslovanja	088	0	0	0	0
2. Dobitak ili gubitak s osnove naknadnog vrednovanja dužničkih vrijednosnih papira po fer vrijednosti kroz ostalu sveobuhvatnu dobit	089	0	0	0	0
4. Dobit ili gubitak s osnove učinkovite zaštite novčanih tokova	090	0	0	0	0
5. Dobit ili gubitak s osnove učinkovite zaštite neto ulaganja u inozemstvu	091	0	0	0	0
6. Udio u ostaloj sveobuhvatnoj dobiti/gubitku društava povezanih sudjelujućim interesom	092	0	0	0	0
6. Promjene fer vrijednosti vremenske vrijednosti opcije	093	0	0	0	0
7. Promjene fer vrijednosti terminskih elemenata terminskih ugovora	094	0	0	0	0
8. Ostale stavke koje je moguće reklasificirati u dobit ili gubitak	095	0	0	0	0
9. Porez na dobit koji se odnosi na stavke koje je moguće reklasificirati u dobit ili gubitak	096	0	0	0	0
<b>V. NETO OSTALA SVEOBUH VATNA DOBIT ILI GUBITAK (AOP 080+087 - 086 - 096)</b>	<b>097</b>	0	0	0	0
<b>VI. SVEOBUH VATNA DOBIT ILI GUBITAK RAZDOBLJA (AOP 078+097)</b>	<b>098</b>	5.233.293	-1.319.391	-4.421.617	-1.684.604
<b>DODATAK Izvještaju o ostaloj sveobuhvatnoj dobiti (popunjava poduzetnik koji sastavlja konsolidirani izvještaj)</b>					
<b>VI. SVEOBUH VATNA DOBIT ILI GUBITAK RAZDOBLJA (AOP 100+101)</b>	<b>099</b>	5.233.293	-1.319.391	-4.421.617	-1.684.604
1. Pripisana imateljima kapitala matice	100	5.233.293	-1.319.391	-4.421.617	-1.684.604
2. Pripisana manjinskom (nekontrolirajućem) interesu	101	0	0	0	0

**IZVJEŠTAJ O NOVČANOM TIJEKU - Indirektna metoda**  
u razdoblju 01.01.2024. do 30.06.2024.

u eurima

Obveznik: JADRAN D.D.			
Naziv pozicije	AOP oznaka	Isto razdoblje prethodne godine	Tekuće razdoblje
1	2	3	4
<b>Novčani tokovi od poslovnih aktivnosti</b>			
1. Dobit prije oporezivanja	001	5.233.293	-4.421.617
2. Usklađenja (AOP 003 do 010):	002	-3.695.158	2.237.414
a) Amortizacija	003	2.962.093	2.564.051
b) Dobici i gubici od prodaje i vrijednosna usklađenja dugotrajne materijalne i	004	46.000	0
c) Dobici i gubici od prodaje i nerealizirani dobiti i gubici i vrijednosno usklađenje	005	0	0
d) Prihodi od kamata i dividendi	006	-82	-155
e) Rashodi od kamata	007	851.816	793.566
f) Rezerviranja	008	0	0
g) Tečajne razlike (nerealizirane)	009	0	0
h) Ostala usklađenja za nenovčane transakcije i nerealizirane dobitke i gubitke	010	-7.554.985	-1.120.048
<b>I. Povećanje ili smanjenje novčanih tokova prije promjena u radnom kapitalu (AOP 001+002)</b>	<b>011</b>	<b>1.538.135</b>	<b>-2.184.203</b>
3. Promjene u radnom kapitalu (AOP 013 do 016)	012	216.964	3.303.265
a) Povećanje ili smanjenje kratkoročnih obveza	013	6.162.188	5.078.224
b) Povećanje ili smanjenje kratkotrajnih potraživanja	014	-1.176.797	-1.160.643
c) Povećanje ili smanjenje zaliha	015	-120.807	-151.491
d) Ostala povećanja ili smanjenja radnog kapitala	016	-4.647.620	-462.825
<b>II. Novac iz poslovanja (AOP 011+012)</b>	<b>017</b>	<b>1.755.099</b>	<b>1.119.062</b>
4. Novčani izdaci za kamate	018	-470.845	-578.632
5. Plaćeni porez na dobit	019	0	0
<b>A) NETO NOVČANI TOKOVI OD POSLOVNIH AKTIVNOSTI (AOP 017 do 019)</b>	<b>020</b>	<b>1.284.254</b>	<b>540.430</b>
<b>Novčani tokovi od investicijskih aktivnosti</b>			
1. Novčani primici od prodaje dugotrajne materijalne i nematerijalne imovine	021	95.000	0
2. Novčani primici od prodaje financijskih instrumenata	022	0	0
3. Novčani primici od kamata	023	82	155
4. Novčani primici od dividendi	024	0	0
5. Novčani primici s osnove povrata danih zajmova i štednih uloga	025	0	0
6. Ostali novčani primici od investicijskih aktivnosti	026	0	0
<b>III. Ukupno novčani primici od investicijskih aktivnosti (AOP 021 do 026)</b>	<b>027</b>	<b>95.082</b>	<b>155</b>
1. Novčani izdaci za kupnju dugotrajne materijalne i nematerijalne imovine	028	-793.373	-346.568
2. Novčani izdaci za stjecanje financijskih instrumenata	029	0	0
3. Novčani izdaci s osnove danih zajmova i štednih uloga za razdoblje	030	-475.000	-375.000
4. Stjecanje ovisnog društva, umanjeno za stečeni novac	031	0	0
5. Ostali novčani izdaci od investicijskih aktivnosti	032	0	0
<b>IV. Ukupno novčani izdaci od investicijskih aktivnosti (AOP 028 do 032)</b>	<b>033</b>	<b>-1.268.373</b>	<b>-721.568</b>
<b>B) NETO NOVČANI TOKOVI OD INVESTICIJSKIH AKTIVNOSTI (AOP 027+033)</b>	<b>034</b>	<b>-1.173.291</b>	<b>-721.413</b>
<b>Novčani tokovi od financijskih aktivnosti</b>			
1. Novčani primici od povećanja temeljnog (upisanog) kapitala	035	0	0
2. Novčani primici od izdavanja vlasničkih i dužničkih financijskih instrumenata	036	0	0
3. Novčani primici od glavnice kredita, pozajmica i drugih posudbi	037	1.727.228	3.700.000
4. Ostali novčani primici od financijskih aktivnosti	038	1.331.153	0
<b>V. Ukupno novčani primici od financijskih aktivnosti (AOP 035 do 038)</b>	<b>039</b>	<b>3.058.381</b>	<b>3.700.000</b>
1. Novčani izdaci za otplatu glavnice kredita, pozajmica i drugih posudbi i dužničkih financijskih instrumenata	040	-1.607.289	-1.277.221
2. Novčani izdaci za isplatu dividendi	041	0	0
3. Novčani izdaci za financijski najam	042	0	0
4. Novčani izdaci za otkup vlastitih dionica i smanjenje temeljnog (upisanog) kapitala	043	0	0
5. Ostali novčani izdaci od financijskih aktivnosti	044	0	-1.500.000
<b>VI. Ukupno novčani izdaci od financijskih aktivnosti (AOP 040 do 044)</b>	<b>045</b>	<b>-1.607.289</b>	<b>-2.777.221</b>
<b>C) NETO NOVČANI TOKOVI OD FINANCIJSKIH AKTIVNOSTI (AOP 039+045)</b>	<b>046</b>	<b>1.451.092</b>	<b>922.779</b>
1. Nerealizirane tečajne razlike po novcu i novčanim ekvivalentima	047	0	0
<b>D) NETO POVEĆANJE ILI SMANJENJE NOVČANIH TOKOVA (AOP 020+034+046+047)</b>	<b>048</b>	<b>1.562.055</b>	<b>741.796</b>
<b>E) NOVAC I NOVČANI EKVIVALENTI NA POČETKU RAZDOBLJA</b>	<b>049</b>	<b>795.160</b>	<b>1.022.626</b>
<b>F) NOVAC I NOVČANI EKVIVALENTI NA KRAJU RAZDOBLJA (AOP 048+049)</b>	<b>050</b>	<b>2.357.215</b>	<b>1.764.422</b>



BILJEŠKE UZ FINACIJSKE IZVJEŠTAJE - TFI  
(koji se sastavljaju za tromjesečna razdoblja)

Naziv izdavatelja: JADRAN d.d.

OIB: 56994999963

Izveštajno razdoblje: 01.01.2024.-30.06.2024.

Bilješke uz financijske izvještaje za tromjesečna razdoblja uključuju:

- a) objašnjenje poslovnih događaja koji su značajni za razumijevanje promjena u izvještaju o financijskom položaju i poslovnim rezultatima za izvještajno tromjesečno razdoblje izdavatelja u odnosu na zadnju poslovnu godinu, odnosno objavljuju se informacije vezane uz te događaje i ažuriraju odgovarajuće informacije objavljene u posljednjem godišnjem financijskom izvještaju (točke od 15. do 15C MRS 34 - Financijsko izvještavanje za razdoblja tijekom godine),
- b) informacije gdje je omogućen pristup posljednjim godišnjim financijskim izvještajima, radi razumijevanja informacija objavljenih u bilješkama uz financijske izvještaje sastavljene za izvještajno tromjesečno razdoblje,
- c) izjava da se iste računovodstvene politike primjenjuju prilikom sastavljanja financijskih izvještaja za izvještajno tromjesečno razdoblje kao i u posljednjim godišnjim financijskim izvještajima ili, ako su te računovodstvene politike mijenjale, opis prirode i učinka promjene (točka 16.A (a) MRS 34- Financijsko izvještavanje za razdoblja tijekom godine),
- d) objašnjenje poslovnih rezultata u slučaju da izdavatelj obavlja djelatnost sezonske prirode (točke 37. i 38. MRS 34- Financijsko izvještavanje za razdoblja tijekom godine)
- e) ostale objave koje propisuje MRS 34- Financijsko izvještavanje za razdoblja tijekom godine te
- f) u bilješkama uz financijske izvještaje za tromjesečna razdoblja, osim gore navedenih informacija, objavljuju se i sljedeće informacije:
  1. naziv, sjedište poduzetnika (adresa), pravni oblik poduzetnika, državu osnivanja, matični broj subjekta, osobni identifikacijski broj te, ako je primjenjivo, da je poduzetnik u likvidaciji, stečaju, skraćenom postupku prestanka ili izvanrednoj upravi
  2. usvojene računovodstvene politike (samo naznaku je li došlo do promjene u odnosu na prethodno razdoblje)
  3. ukupni iznos svih financijskih obveza, jamstava ili nepredviđenih izdataka koji nisu uključeni u bilancu, te naznaku prirode i oblika eventualno uspostavljenog stvarnog osiguranja koje je dano; sve obveze koje se odnose na mirovine poduzetnika unutar grupe ili društva povezana sudjelujućim interesom objavljuju se odvojeno
  4. iznos i prirodu pojedinih stavki prihoda ili rashoda izuzetne veličine ili pojave
  5. iznose koje poduzetnik duguje i koji dospjevaju nakon više od pet godina, kao i ukupna dugovanja poduzetnika pokrivena vrijednim osiguranjem koje je dao poduzetnik, uz naznaku vrste i oblika osiguranja
  6. prosječan broj zaposlenih tijekom tekućeg razdoblja
  7. ako je poduzetnik u poslovnoj godini sukladno propisima kapitalizirao trošak plaća djelomično ili u cijelosti, informaciju o iznosu ukupnog troška zaposlenih tijekom godine raščlanjenom na iznos koji je direktno teretio troškove razdoblja i iznos koji je kapitaliziran u vrijednost imovine tijekom razdoblja, na način da se za svaki dio posebno iskaže ukupni iznos neto plaća te iznos poreza, doprinosa iz plaća i doprinosa na plaće
  8. ako su u bilanci priznata rezerviranja za odgođeni porez, stanja odgođenog poreza na kraju poslovne godine i kretanja tih stanja tijekom poslovne godine
  9. naziv i sjedište svakog poduzetnika u kojem poduzetnik, bilo sam ili preko osobe koja djeluje u svoje ime ali za račun poduzetnika, drži sudjelujući udjel u kapitalu, iskazujući iznos kapitala koji se drži, iznos ukupnog kapitala i rezervi, i dobit ili gubitak posljednje poslovne godine predmetnog poduzetnika, a za koje su usvojeni godišnji financijski izvještaji; informacije u pogledu kapitala i rezervi i dobiti ili gubitka mogu se izostaviti u slučaju kada predmetni poduzetnik ne objavljuje svoju bilancu i nije pod kontrolom drugog poduzetnika
  10. broj i nominalnu vrijednost, ili ako ne postoji nominalna vrijednost, knjigovodstvenu vrijednost dionica ili udjela upisanih tijekom poslovne godine u okviru odobrenog kapitala
  11. postojanje bilo kakvih potvrda o sudjelovanju, konvertibilnih zadužnica, jamstava, opcija ili sličnih vrijednosnica ili prava, s naznakom njihovog broja i prava koja daju
  12. naziv, sjedište te pravni oblik svakog poduzetnika u kojemu poduzetnik ima neograničenu odgovornost
  13. naziv i sjedište poduzetnika koji sastavlja tromjesečni konsolidirani financijski izvještaj najveće grupe poduzetnika u kojoj poduzetnik sudjeluje kao kontrolirani član grupe
  14. naziv i sjedište poduzetnika koji sastavlja tromjesečni konsolidirani financijski izvještaj najmanje grupe poduzetnika u kojoj poduzetnik sudjeluje kao kontrolirani član i koji je također uključen u grupu poduzetnika iz točke 13.
  15. mjesto na kojem je moguće dobiti primjerke tromjesečnih konsolidiranih financijskih izvještaja iz točaka 13. i 14., pod uvjetom da su dostupni
  16. prirodu i poslovnu svrhu aranžmana poduzetnika koji nisu uključeni u bilancu i financijski utjecaj tih aranžmana na poduzetnika, pod uvjetom da su rizici ili koristi koji proizlaze iz takvih aranžmana materijalni i u mjeri u kojoj je objavljivanje takvih rizika ili koristi nužno za procjenu financijskog stanja poduzetnika
  17. prirodu i financijski učinak značajnih događaja koji su nastupili nakon datuma bilance i nisu odraženi u računu dobiti i gubitka ili bilanci
  18. u stavkama kapitala i rezervi je korigiran prikaz rezervi, na način da je raščlanjen ukupni iznos na kapitalne i revalorizacijske rezerve.

## Prilog 1.

## OPĆI PODACI ZA IZDAVATELJE

Razdoblje izvještavanja:

01.01.2024

do

30.06.2024

Godina:

2024

Kvartal:

2

## Tromjesečni financijski izvještaji

Matični broj (MB):

03145662

Oznaka matične države  
članice izdavatelja:

HR

Matični broj  
subjekta (MBS):

040000817

Osobni identifikacijski  
broj (OIB):

56994999963

LEI:

74780030Q33IX8LEE969

Šifra  
ustanove:

1285

Tvrtna izdavatelja: JADRAN d.d.

Poštanski broj i mjesto:

51260

CRIKVENICA

Ulica i kućni broj:

BANA JELAČIĆA 16

Adresa e-pošte:

uprava@jadran-crikvenica.hr

Internet adresa:

www.jadran-crikvenica.hr

Broj zaposlenih (krajem  
izvještajnog razdoblja):

627

Konsolidirani izvještaj:

KD

(KN-nije konsolidirano/KD-konsolidirano)

Revidirano:

RN

(RN-nije revidirano/RD-revidirano)

Tvrtna ovisnih subjekata (prema MSFI):

Sjedište:

MB:

STOLIST D.O.O.

CRIKVENICA, FRANKOPANSKA 22

2741865

ADRIA COAST TURIZAM D.O.O.

CRIKVENICA, BANA JELAČIĆA 16

4628233

Knjigovodstveni servis:

Ne

(Da/Ne)

(tvrtna knjigovodstvenog servisa)

Osoba za kontakt:

NATALI IVANČIĆ MAJETIĆ

(unos se samo prezime i ime osobe za kontakt)

Telefon:

051800482

Adresa e-pošte:

financije@jadran-crikvenica.hr

Revizorsko društvo:

(tvrtna revizorskog društva)

Ovlašteni revizor:

(ime i prezime)



**BILANCA**  
stanje na dan 30.06.2024.

u eurima

Obveznik: JADRAN d.d. -konsolidirano			
Naziv pozicije	AOP oznaka	Zadnji dan prethodne poslovne godine	Na izvještajni datum tekućeg razdoblja
1	2	3	4
<b>A) POTRAŽIVANJA ZA UPISANI A NEUPLAĆENI KAPITAL</b>	<b>001</b>	0	0
<b>B) DUGOTRAJNA IMOVINA (AOP 003+010+020+031+036)</b>	<b>002</b>	135.808.270	132.353.698
<b>I. NEMATERIJALNA IMOVINA (AOP 004 do 009)</b>	<b>003</b>	8.583.447	7.976.613
1. Izdaci za razvoj	004	0	0
2. Koncesije, patenti, licencije, robne i uslužne marke, softver i ostala prava	005	207.363	165.376
3. Goodwill	006	489.331	489.331
4. Predumovi za nabavu nematerijalne imovine	007	0	0
5. Nematerijalna imovina u pripremi	008	0	0
6. Ostala nematerijalna imovina	009	7.886.753	7.321.906
<b>II. MATERIJALNA IMOVINA (AOP 011 do 019)</b>	<b>010</b>	124.894.200	122.046.462
1. Zemljište	011	35.917.877	35.917.877
2. Građevinski objekti	012	64.921.340	63.480.145
3. Postrojenja i oprema	013	19.338.248	17.828.702
4. Alati, pogonski inventar i transportna imovina	014	0	0
5. Biološka imovina	015	405.799	356.521
6. Predumovi za materijalnu imovinu	016	0	0
7. Materijalna imovina u pripremi	017	98.835	255.687
8. Ostala materijalna imovina	018	0	0
9. Ulaganje u nekretnine	019	4.212.101	4.207.530
<b>III. DUGOTRAJNA FINACIJSKA IMOVINA (AOP 021 do 030)</b>	<b>020</b>	130.072	130.072
1. Ulaganja u udjele (dionice) poduzetnika unutar grupe	021	0	0
2. Ulaganja u ostale vrijednosne papire poduzetnika unutar grupe	022	0	0
3. Dani zajmovi, depoziti i slično poduzetnicima unutar grupe	023	0	0
4. Ulaganja u udjele (dionice) društava povezanih sudjelujućim interesom	024	0	0
5. Ulaganja u ostale vrijednosne papire društava povezanih sudjelujućim interesom	025	0	0
6. Dani zajmovi, depoziti i slično društvima povezanim sudjelujućim interesom	026	0	0
7. Ulaganja u vrijednosne papire	027	0	0
8. Dani zajmovi, depoziti i slično	028	130.072	130.072
9. Ostala ulaganja koja se obračunavaju metodom udjela	029	0	0
10. Ostala dugotrajna financijska imovina	030	0	0
<b>IV. POTRAŽIVANJA (AOP 032 do 035)</b>	<b>031</b>	0	0
1. Potraživanja od poduzetnika unutar grupe	032	0	0
2. Potraživanja od društava povezanih sudjelujućim interesom	033	0	0
3. Potraživanja od kupaca	034	0	0
4. Ostala potraživanja	035	0	0
<b>V. ODGOĐENA POREZNA IMOVINA</b>	<b>036</b>	2.200.551	2.200.551
<b>C) KRATKOTRAJNA IMOVINA (AOP 038+046+053+063)</b>	<b>037</b>	2.852.964	4.693.052
<b>I. ZALIHE (AOP 039 do 045)</b>	<b>038</b>	117.322	317.089
1. Sirovine i materijal	039	114.141	310.512
2. Proizvodnja u tijeku	040	0	0
3. Gotovi proizvodi	041	0	0
4. Trgovačka roba	042	3.181	6.577
5. Predumovi za zalihe	043	0	0
6. Dugotrajna imovina namijenjena prodaji	044	0	0
7. Biološka imovina	045	0	0
<b>II. POTRAŽIVANJA (AOP 047 do 052)</b>	<b>046</b>	966.515	2.135.806
1. Potraživanja od poduzetnika unutar grupe	047	0	0
2. Potraživanja od društava povezanih sudjelujućim interesom	048	0	0
3. Potraživanja od kupaca	049	456.858	1.552.265
4. Potraživanja od zaposlenika i članova poduzetnika	050	12.604	0
5. Potraživanja od države i drugih institucija	051	305.260	147.823
6. Ostala potraživanja	052	191.793	435.718
<b>III. KRATKOTRAJNA FINACIJSKA IMOVINA (AOP 054 do 062)</b>	<b>053</b>	0	0
1. Ulaganja u udjele (dionice) poduzetnika unutar grupe	054	0	0

2. Ulaganja u ostale vrijednosne papire poduzetnika unutar grupe	055	0	0
3. Dani zajmovi, depoziti i slično poduzetnicima unutar grupe	056	0	0
4. Ulaganja u udjele (dionice) društava povezanih sudjelujućim interesom	057	0	0
5. Ulaganja u ostale vrijednosne papire društava povezanih sudjelujućim interesom	058	0	0
6. Dani zajmovi, depoziti i slično društvima povezanim sudjelujućim interesom	059	0	0
7. Ulaganja u vrijednosne papire	060	0	0
8. Dani zajmovi, depoziti i slično	061	0	0
9. Ostala financijska imovina	062	0	0
<b>IV. NOVAC U BANC I BLAGAJNI</b>	<b>063</b>	1.769.127	2.240.157
<b>D) PLAĆENI TROŠKOVI BUDUĆEG RAZDOBLJA I OBRAČUNATI</b>	<b>064</b>	149.645	771.049
<b>E) UKUPNO AKTIVA (AOP 001+002+037+064)</b>	<b>065</b>	<b>138.810.879</b>	<b>137.817.799</b>
<b>F) IZVANBILANČNI ZAPISI</b>	<b>066</b>	0	0
<b>PASIVA</b>			
<b>A) KAPITAL I REZERVE (AOP 068 do 070+076+077+083+086+089)</b>	<b>067</b>	68.661.761	61.267.072
<b>I. TEMELJNI (UPISANI) KAPITAL</b>	<b>068</b>	64.039.780	64.039.780
<b>II. KAPITALNE REZERVE</b>	<b>069</b>	3.371.336	3.371.336
<b>III. REZERVE IZ DOBITI (AOP 071+072-073+074+075)</b>	<b>070</b>	0	0
1. Zakonske rezerve	071	0	0
2. Rezerve za vlastite dionice	072	0	0
3. Vlastite dionice i udjeli (odbitna stavka)	073	0	0
4. Statutarne rezerve	074	0	0
5. Ostale rezerve	075	0	0
<b>IV. REVALORIZACIJSKE REZERVE</b>	<b>076</b>	27.713.796	27.713.796
<b>V. REZERVE FER VRIJEDNOSTI I OSTALO (AOP 078 do 082)</b>	<b>077</b>	0	0
1. Fer vrijednost financijske imovine kroz ostalu sveobuhvatnu dobit (odnosno raspoložive za prodaju)	078	0	0
2. Učinkoviti dio zaštite novčanih tokova	079	0	0
3. Učinkoviti dio zaštite neto ulaganja u inozemstvu	080	0	0
4. Ostale rezerve fer vrijednosti	081	0	0
5. Tečajne razlike iz preračuna inozemnog poslovanja (konsolidacija)	082	0	0
<b>VI. ZADRŽANA DOBIT ILI PRENESENI GUBITAK (AOP 084-085)</b>	<b>083</b>	-23.072.424	-26.463.151
1. Zadržana dobit	084	0	0
2. Preneseni gubitak	085	23.072.424	26.463.151
<b>VII. DOBIT ILI GUBITAK POSLOVNE GODINE (AOP 087-088)</b>	<b>086</b>	-3.390.727	-7.394.689
1. Dobit poslovne godine	087	0	0
2. Gubitak poslovne godine	088	3.390.727	7.394.689
<b>VIII. MANJINSKI (NEKONTROLIRAJUĆI) INTERES</b>	<b>089</b>	0	0
<b>B) REZERVIRANJA (AOP 091 do 096)</b>	<b>090</b>	152.853	152.853
1. Rezerviranja za mirovine, otpremnine i slične obveze	091	72.912	72.912
2. Rezerviranja za porezne obveze	092	0	0
3. Rezerviranja za započete sudske sporove	093	79.941	79.941
4. Rezerviranja za troškove obnavljanja prirodnih bogatstava	094	0	0
5. Rezerviranja za troškove u jamstvenim rokovima	095	0	0
6. Druga rezerviranja	096	0	0
<b>C) DUGOROČNE OBVEZE (AOP 098 do 108)</b>	<b>097</b>	55.875.514	56.360.403
1. Obveze prema poduzetnicima unutar grupe	098	0	0
2. Obveze za zajmove, depozite i slično poduzetnika unutar grupe	099	0	0
3. Obveze prema društvima povezanim sudjelujućim interesom	100	0	0
4. Obveze za zajmove, depozite i slično društava povezanih sudjelujućim interesom	101	0	0
5. Obveze za zajmove, depozite i slično	102	0	0
6. Obveze prema bankama i drugim financijskim institucijama	103	43.047.044	43.580.929
7. Obveze za predujmove	104	0	0
8. Obveze prema dobavljačima	105	0	0
9. Obveze po vrijednosnim papirima	106	0	0
10. Ostale dugoročne obveze	107	10.717.019	10.752.628
11. Odgođena porezna obveza	108	2.111.451	2.026.846
<b>D) KRATKOROČNE OBVEZE (AOP 110 do 123)</b>	<b>109</b>	14.014.531	19.943.329
1. Obveze prema poduzetnicima unutar grupe	110	0	0
2. Obveze za zajmove, depozite i slično poduzetnika unutar grupe	111	0	0
3. Obveze prema društvima povezanim sudjelujućim interesom	112	0	0

4. Obveze za zajmove, depozite i slično društava povezanih sudjelujućim interesom	113	0	0
5. Obveze za zajmove, depozite i slično	114	57.672	49.480
6. Obveze prema bankama i drugim financijskim institucijama	115	8.625.011	9.712.945
7. Obveze za predujmove	116	440.877	3.837.158
8. Obveze prema dobavljačima	117	2.629.687	3.723.591
9. Obveze po vrijednosnim papirima	118	0	0
10. Obveze prema zaposlenicima	119	931.012	1.147.730
11. Obveze za poreze, doprinose i sličana davanja	120	346.367	823.207
12. Obveze s osnove udjela u rezultatu	121	0	0
13. Obveze po osnovi dugotrajne imovine namijenjene prodaji	122	0	0
14. Ostale kratkoročne obveze	123	983.905	649.218
<b>E) ODGOĐENO PLAĆANJE TROŠKOVA I PRIHOD BUDUĆEGA RAZDOBLJA</b>	<b>124</b>	<b>106.220</b>	<b>94.142</b>
<b>F) UKUPNO – PASIVA (AOP 067+090+097+109+124)</b>	<b>125</b>	<b>138.810.879</b>	<b>137.817.799</b>
<b>G) IZVANBILANČNI ZAPISI</b>	<b>126</b>	<b>0</b>	<b>0</b>



<b>II. OSTALA SVEOBUH VATNA DOBIT/GUBITAK PRIJE POREZA (AOP 80 + 87)</b>	<b>079</b>	0	0	0	0
<b>III. Stavke koje neće biti reklasificirane u dobit ili gubitak (AOP 081 do 085)</b>	<b>080</b>	0	0	0	0
1. Promjene revalorizacijskih rezervi dugotrajne materijalne i nematerijalne imovine	081	0	0	0	0
2. Dobitak ili gubitak s osnove naknadnog vrednovanja vlasničkih vrijednosnih papira po fer vrijednosti kroz ostalu sveobuhvatnu dobit	082	0	0	0	0
3. Promjene fer vrijednosti financijske obveze po fer vrijednosti kroz račun dobiti i gubitka koja se može pripisati promjenama kreditnog rizika obveze	083	0	0	0	0
4. Aktuarski dobici/gubici po planovima definiranih primanja	084	0	0	0	0
5. Ostale stavke koje neće biti reklasificirane	085	0	0	0	0
6. Porez na dobit koji se odnosi na stavke koje neće biti reklasificirane	086	0	0	0	0
<b>IV. Stavke koje je moguće reklasificirati u dobit ili gubitak (AOP 088 do 095)</b>	<b>087</b>	0	0	0	0
1. Tečajne razlike iz preračuna inozemnog poslovanja	088	0	0	0	0
2. Dobitak ili gubitak s osnove naknadnog vrednovanja dužničkih vrijednosnih papira po fer vrijednosti kroz ostalu sveobuhvatnu dobit	089	0	0	0	0
4. Dobit ili gubitak s osnove učinkovite zaštite novčanih tokova	090	0	0	0	0
5. Dobit ili gubitak s osnove učinkovite zaštite neto ulaganja u inozemstvu	091	0	0	0	0
6. Udio u ostaloj sveobuhvatnoj dobiti/gubitku društava povezanih sudjelujućim interesom	092	0	0	0	0
6. Promjene fer vrijednosti vremenske vrijednosti opcije	093	0	0	0	0
7. Promjene fer vrijednosti terminskih elemenata terminskih ugovora	094	0	0	0	0
8. Ostale stavke koje je moguće reklasificirati u dobit ili gubitak	095	0	0	0	0
9. Porez na dobit koji se odnosi na stavke koje je moguće reklasificirati u dobit ili gubitak	096	0	0	0	0
<b>V. NETO OSTALA SVEOBUH VATNA DOBIT ILI GUBITAK (AOP 080+087 - 086 - 096)</b>	<b>097</b>	0	0	0	0
<b>VI. SVEOBUH VATNA DOBIT ILI GUBITAK RAZDOBLJA (AOP 078+097)</b>	<b>098</b>	-2.337.049	-2.277.930	-7.394.689	-3.184.158
<b>DODATAK Izvještaju o ostaloj sveobuhvatnoj dobiti (popunjava poduzetnik koji sastavlja konsolidirani izvještaj)</b>					
<b>VI. SVEOBUH VATNA DOBIT ILI GUBITAK RAZDOBLJA (AOP 100+101)</b>	<b>099</b>	-2.337.049	-2.277.930	-7.394.689	-3.184.158
1. Pripisana imateljima kapitala matice	100	-2.337.049	-2.277.930	-7.394.689	-3.184.158
2. Pripisana manjinskom (nekontrolirajućem) interesu	101	0	0	0	0

**IZVJEŠTAJ O NOVČANOM TIJEKU - Indirektna metoda**  
u razdoblju 01.01.2024. do 30.06.2024.

u eurima

Obveznik: JADRAN d.d. - konsolidirano			
Naziv pozicije	AOP oznaka	Isto razdoblje prethodne godine	Tekuće razdoblje
1	2	3	4
<b>Novčani tokovi od poslovnih aktivnosti</b>			
1. Dobit prije oporezivanja	001	-2.337.049	-7.394.689
2. Usklađenja (AOP 003 do 010):	002	3.753.474	4.686.068
a) Amortizacija	003	3.736.686	4.426.735
b) Dobici i gubici od prodaje i vrijednosna usklađenja dugotrajne materijalne i	004	46.000	0
c) Dobici i gubici od prodaje i nerealizirani dobiti i gubici i vrijednosno usklađenje	005	0	0
d) Prihodi od kamata i dividendi	006	-83	-741
e) Rashodi od kamata	007	1.344.597	1.669.062
f) Rezerviranja	008	0	0
g) Tečajne razlike (nerealizirane)	009	0	0
h) Ostala usklađenja za nenovčane transakcije i nerealizirane dobitke i gubitke	010	-1.373.726	-1.408.988
<b>I. Povećanje ili smanjenje novčanih tokova prije promjena u radnom kapitalu (AOP 001+002)</b>	<b>011</b>	<b>1.416.425</b>	<b>-2.708.621</b>
3. Promjene u radnom kapitalu (AOP 013 do 016)	012	1.826.296	4.148.713
a) Povećanje ili smanjenje kratkoročnih obveza	013	5.482.503	4.840.864
b) Povećanje ili smanjenje kratkotrajnih potraživanja	014	-1.630.764	-1.169.291
c) Povećanje ili smanjenje zaliha	015	-742.303	-199.767
d) Ostala povećanja ili smanjenja radnog kapitala	016	-1.283.140	676.907
<b>II. Novac iz poslovanja (AOP 011+012)</b>	<b>017</b>	<b>3.242.721</b>	<b>1.440.092</b>
4. Novčani izdaci za kamate	018	-923.802	-1.498.835
5. Plaćeni porez na dobit	019	0	0
<b>A) NETO NOVČANI TOKOVI OD POSLOVNIH AKTIVNOSTI (AOP 017 do 019)</b>	<b>020</b>	<b>2.318.919</b>	<b>-58.743</b>
<b>Novčani tokovi od investicijskih aktivnosti</b>			
1. Novčani primici od prodaje dugotrajne materijalne i nematerijalne imovine	021	95.000	0
2. Novčani primici od prodaje financijskih instrumenata	022	0	0
3. Novčani primici od kamata	023	0	741
4. Novčani primici od dividendi	024	0	0
5. Novčani primici s osnove povrata danih zajmova i štednih uloga	025	0	0
6. Ostali novčani primici od investicijskih aktivnosti	026	0	0
<b>III. Ukupno novčani primici od investicijskih aktivnosti (AOP 021 do 026)</b>	<b>027</b>	<b>95.000</b>	<b>741</b>
1. Novčani izdaci za kupnju dugotrajne materijalne i nematerijalne imovine	028	-1.733.552	-393.747
2. Novčani izdaci za stjecanje financijskih instrumenata	029	0	0
3. Novčani izdaci s osnove danih zajmova i štednih uloga za razdoblje	030	0	0
4. Stjecanje ovisnog društva, umanjeno za stečeni novac	031	0	0
5. Ostali novčani izdaci od investicijskih aktivnosti	032	0	0
<b>IV. Ukupno novčani izdaci od investicijskih aktivnosti (AOP 028 do 032)</b>	<b>033</b>	<b>-1.733.552</b>	<b>-393.747</b>
<b>B) NETO NOVČANI TOKOVI OD INVESTICIJSKIH AKTIVNOSTI (AOP 027+033)</b>	<b>034</b>	<b>-1.638.552</b>	<b>-393.006</b>
<b>Novčani tokovi od financijskih aktivnosti</b>			
1. Novčani primici od povećanja temeljnog (upisanog) kapitala	035	0	0
2. Novčani primici od izdavanja vlasničkih i dužničkih financijskih instrumenata	036	0	0
3. Novčani primici od glavnice kredita, pozajmica i drugih posudbi	037	1.727.228	3.700.000
4. Ostali novčani primici od financijskih aktivnosti	038	1.331.153	0
<b>V. Ukupno novčani primici od financijskih aktivnosti (AOP 035 do 038)</b>	<b>039</b>	<b>3.058.381</b>	<b>3.700.000</b>
1. Novčani izdaci za otplatu glavnice kredita, pozajmica i drugih posudbi i dužničkih financijskih instrumenata	040	-1.607.289	-2.777.221
2. Novčani izdaci za isplatu dividendi	041	0	0
3. Novčani izdaci za financijski najam	042	0	0
4. Novčani izdaci za otkup vlastitih dionica i smanjenje temeljnog (upisanog) kapitala	043	0	0
5. Ostali novčani izdaci od financijskih aktivnosti	044	0	0
<b>VI. Ukupno novčani izdaci od financijskih aktivnosti (AOP 040 do 044)</b>	<b>045</b>	<b>-1.607.289</b>	<b>-2.777.221</b>
<b>C) NETO NOVČANI TOKOVI OD FINANCIJSKIH AKTIVNOSTI (AOP 039+045)</b>	<b>046</b>	<b>1.451.092</b>	<b>922.779</b>
1. Nerealizirane tečajne razlike po novcu i novčanim ekvivalentima	047	0	0
<b>D) NETO POVEĆANJE ILI SMANJENJE NOVČANIH TOKOVA (AOP 020+034+046+047)</b>	<b>048</b>	<b>2.131.459</b>	<b>471.030</b>
<b>E) NOVAC I NOVČANI EKVIVALENTI NA POČETKU RAZDOBLJA</b>	<b>049</b>	<b>806.077</b>	<b>1.769.127</b>
<b>F) NOVAC I NOVČANI EKVIVALENTI NA KRAJU RAZDOBLJA (AOP 048+049)</b>	<b>050</b>	<b>2.937.536</b>	<b>2.240.157</b>



BILJEŠKE UZ FINANIJSKE IZVJEŠTAJE - TFI  
(koji se sastavljaju za tromjesečna razdoblja)

Naziv izdavatelja: JADRAN d.d.-KONSOLIDIRANO

OIB: 56994999963

Izveštajno razdoblje: 01.01.2024.-30.06.2024.

Bilješke uz financijske izvještaje za tromjesečna razdoblja uključuju:

a) objašnjenje poslovnih događaja koji su značajni za razumijevanje promjena u izvještaju o financijskog položaju i poslovnim rezultatima za izvještajno tromjesečno razdoblje izdavatelja u odnosu na zadnju poslovnu godinu, odnosno objavljuju se informacije vezane uz te događaje i ažuriraju odgovarajuće informacije objavljene u posljednjem godišnjem financijskom izvještaju (točke od 15. do 15C MRS 34 - Financijsko izvještavanje za razdoblja tijekom godine),

b) informacije gdje je omogućen pristup posljednjim godišnjim financijskim izvještajima, radi razumijevanja informacija objavljenih u bilješkama uz financijske izvještaje sastavljene za izvještajno tromjesečno razdoblje,

c) izjava da se iste računovodstvene politike primjenjuju prilikom sastavljanja financijskih izvještaja za izvještajno tromjesečno razdoblje kao i u posljednjim godišnjim financijskim izvještajima ili, ako su te računovodstvene politike mijenjale, opis prirode i učinka promjene (točka 16.A (a) MRS 34- Financijsko izvještavanje za razdoblja tijekom godine),

d) objašnjenje poslovnih rezultata u slučaju da izdavatelj obavlja djelatnost sezonske prirode (točke 37. i 38. MRS 34- Financijsko izvještavanje za razdoblja tijekom godine)

e) ostale objave koje propisuje MRS 34- Financijsko izvještavanje za razdoblja tijekom godine te

f) u bilješkama uz financijske izvještaje za tromjesečna razdoblja, osim gore navedenih informacija, objavljuju se i sljedeće informacije:

1. naziv, sjedište poduzetnika (adresa), pravni oblik poduzetnika, državu osnivanja, matični broj subjekta, osobni identifikacijski broj te, ako je primjenjivo, da je poduzetnik u likvidaciji, stečaju, skraćenom postupku prestanka ili izvanrednoj upravi

2. usvojene računovodstvene politike (samo naznaku je li došlo do promjene u odnosu na prethodno razdoblje)

3. ukupan iznos svih financijskih obveza, jamstava ili nepredviđenih izdataka koji nisu uključeni u bilancu, te naznaku prirode i oblika eventualno uspostavljenog stvarnog osiguranja koje je dano; sve obveze koje se odnose na mirovine poduzetnika unutar grupe ili društva povezana sudjelujućim interesom objavljuju se odvojeno

4. iznos i prirodu pojedinih stavki prihoda ili rashoda izuzetne veličine ili pojave

5. iznose koje poduzetnik duguje i koji dospijevaju nakon više od pet godina, kao i ukupna dugovanja poduzetnika pokrivena vrijednim osiguranjem koje je dao poduzetnik, uz naznaku vrste i oblika osiguranja

6. prosječan broj zaposlenih tijekom tekućeg razdoblja

7. ako je poduzetnik u poslovnoj godini sukladno propisima kapitalizirao trošak plaća djelomično ili u cijelosti, informaciju o iznosu ukupnog troška zaposlenih tijekom godine raščlanjenom na iznos koji je direktno teretio troškove razdoblja i iznos koji je kapitaliziran u vrijednost imovine tijekom razdoblja, na način da se za svaki dio posebno iskaže ukupni iznos neto plaća te iznos poreza, doprinosa iz plaća i doprinosa na plaće

8. ako su u bilanci priznata rezerviranja za odgođeni porez, stanja odgođenog poreza na kraju poslovne godine i kretanja tih stanja tijekom poslovne godine

9. naziv i sjedište svakog poduzetnika u kojem poduzetnik, bilo sam ili preko osobe koja djeluje u svoje ime ali za račun poduzetnika, drži sudjelujući udjel u kapitalu, iskazujući iznos kapitala koji se drži, iznos ukupnog kapitala i rezervi, i dobit ili gubitak posljednje poslovne godine predmetnog poduzetnika, a za koje su usvojeni godišnji financijski izvještaji; informacije u pogledu kapitala i rezervi i dobiti ili gubitka mogu se izostaviti u slučaju kada predmetni poduzetnik ne objavljuje svoju bilancu i nije pod kontrolom drugog poduzetnika

10. broj i nominalnu vrijednost, ili ako ne postoji nominalna vrijednost, knjigovodstvenu vrijednost dionica ili udjela upisanih tijekom poslovne godine u okviru odobrenog kapitala

11. postojanje bilo kakvih potvrda o sudjelovanju, konvertibilnih zadužnica, jamstava, opcija ili sličnih vrijednosnica ili prava, s naznakom njihovog broja i prava koja daju

12. naziv, sjedište te pravni oblik svakog poduzetnika u kojemu poduzetnik ima neograničenu odgovornost

13. naziv i sjedište poduzetnika koji sastavlja tromjesečni konsolidirani financijski izvještaj najveće grupe poduzetnika u kojoj poduzetnik sudjeluje kao kontrolirani član grupe

14. naziv i sjedište poduzetnika koji sastavlja tromjesečni konsolidirani financijski izvještaj najmanje grupe poduzetnika u kojoj poduzetnik sudjeluje kao kontrolirani član i koji je također uključen u grupu poduzetnika iz točke 13.

15. mjesto na kojem je moguće dobiti primjerke tromjesečnih konsolidiranih financijskih izvještaja iz točaka 13. i 14., pod uvjetom da su dostupni

16. prirodu i poslovnu svrhu aranžmana poduzetnika koji nisu uključeni u bilancu i financijski utjecaj tih aranžmana na poduzetnika, pod uvjetom da su rizici ili koristi koji proizlaze iz takvih aranžmana materijalni i u mjeri u kojoj je objavljivanje takvih rizika ili koristi nužno za procjenu financijskog stanja poduzetnika

17. prirodu i financijski učinak značajnih događaja koji su nastupili nakon datuma bilance i nisu odraženi u računu dobiti i gubitka ili bilanci

18.

U ranije objavljenim nerevidiranim konsolidiranim financijskim izvješćima Društvo je navodilo da su efekti transakcije prodaje Cluba Adriatic d.o.o. i kupnje Adria coast turizam d.o.o. procijenjeni te da će konačni efekti biti provedeni unutar revidiranog godišnjeg izvješća.

Sukladno Međunarodnom standardu financijskog izvještavanja 3 Poslovna spajanja (paragraf 45, Razdoblje mjerenja) Društvo je, radi kompleksnosti transakcije, prvotno iskazalo najbolju procjenu iznosa za stavke koje nisu do kraja obračunate. Ovdje se prvenstveno radi o iznosu dobiti od prodaje povezanog društva, koja je bila iskazana u iznosu od 7,510 milijuna eura, što odgovara dobiti na razini društva Jadran. Nakon sagledavanja međusobnih odnosa između uključених strana i izračuna stvarnih neto vrijednosti ranije ovisnog društva Cluba Adriatic, za što standard predviđa period od godine dana, na razini konsolidacije izračunat je stvarni iznos dobiti na razini Grupe (dobit od prekinutog poslovanja) koja iznosi 1,373 milijuna eura. Dakle, po izračunu konačnih efekata transakcije proizašlo je da je ranije procijenjeni iznos ostalih prihoda na razini Grupe bio za 6,137 milijuna eura viši od konačnog izračuna.

Radi navedenog, u objavljenom nerevidiranom izvješću za 2Q 2024. Društvo je prepravilo usporedni period (2Q 2023 na stavkama RDG-a i NT\_I-a).

19. u stavkama kapitala i rezervi je korigiran prikaz rezervi, na način da je raščlanjen ukupni iznos na kapitalne i revalorizacijske rezerve.



## 11. IZJAVA OSOBA ODGOVORNIH ZA SASTAVLJANJE IZVJEŠTAJA

Na temelju Zakona o tržištu kapitala Uprava prema našem najboljem saznanju daje slijedeću

### IZJAVU OSOBA ODGOVORNIH ZA SASTAVLJANJE IZVJEŠTAJA

Nerevidirani financijski izvještaji društva JADRAN d.d. i Grupe sastavljeni su u skladu sa Međunarodnim standardima financijskog izvještavanja te Zakonom o računovodstvu važećih na dan davanja financijskih izvještaja.

Nerevidirani financijski izvještaji društva JADRAN d.d. i Grupe za razdoblje od 01.01.2024. do 30.06.2024. godine daju istinit prikaz imovine i obveza, gubitka i dobitaka, financijskog položaja i poslovanja Društva i Grupe.

Izvešće posloводства sadrži istinit i vjeran prikaz razvoja i rezultata poslovanja Društva i Grupe uz opis najznačajnijih rizika i neizvjesnosti kojima su Društvo i Grupa izloženi.

U Crikvenici, 26.07.2024.

Predsjednica Uprave

Irina Tomić  


Član Uprave

Miroslav Pelko  
