

**NEREVIDIRANI KONSOLIDIRANI FINANCIJSKI IZVJEŠTAJI ZA
PRVO TROMJESEČJE 2026. GODINE**

SADRŽAJ

- 1. Međuizvještaj posloводства**
- 2. Operativni pokazatelji**
- 3. Financijski pokazatelji**
- 4. Financijski izvještaji**
 - a. Bilanca**
 - b. Izvještaj o sveobuhvatnoj dobiti**
 - c. Izvještaj o novčanom toku**
 - d. Izvještaj o promjenama kapitala**
- 5. Bilješke uz financijske izvještaje**
- 6. Izjava**

MEĐUIZVJEŠTAJ POSLOVODSTVA

Jadroplov d.d. ("Društvo") osnovano je u Republici Hrvatskoj kao dioničko društvo, upisano pri Trgovačkom sudu u Splitu, broj 060000041. Društvo i njegova ovisna društva (zajedničkim imenom "Grupa") posjeduju i upravljaju grupom brodova koji plove pod hrvatskom, malteškom i panamskom zastavom. Glavne djelatnosti Grupe su slobodna plovidba, upravljanje posadom i tehničko održavanje brodova. Djelatnost se pretežno odvija izvan Hrvatske.

Krajem prvog tromjesečja 2026. godine flota Grupe se sastojala od 4 broda za prijevoz rasutog tereta ukupne nosivosti 200.143 DWT i prosječne starosti 17,5 godina, te 2 nova LPG broda kapaciteta 7,500 cbm i prosječne starosti 3,3 godine.

Na sjednici Nadzornog odbora održanoj 29. prosinca 2025. godine Tibor Konjevod imenovan je za jedinog člana Uprave s početkom mandata od 01. siječnja 2026. godine do isteka postojećeg mandata kao člana Uprave.

Nadzorni odbor društva činili su:

Dražen Ivanušec, predsjednik

Goran Matešić, član

Tomislav Krajinović, član.

Pregled dioničara Jadroplova d.d. na dan 31. ožujka 2026.

| | Broj dionica | Udio u temeljnem kapitalu % |
|--------------------------------------|-------------------------|--|
| Centar za restrukturiranje i prodaju | 1.152.975 | 70,45% |
| Domaće fizičke osobe | 431.524 | 26,37% |
| Trgovačka društva | 14.638 | 0,89% |
| Financijske institucije | 26.199 | 1,60% |
| Strane osobe | 1.327 | 0,08% |
| Trezorske dionice | 10.011 | 0,61% |
| Ukupno | 1.636.674 | 100,00% |

Ukupni broj dioničara na dan 31. ožujka 2026. godine iznosio je 2.556.

Na dan 31.03.2026. godine Društvo je imalo 30 zaposlenih djelatnika u direkciji i 110 ukrcanih pomoraca. Na brodovima plove pretežito hrvatski pomorci, ali zbog nedostatno raspoloživog pomoračkog kadra dijelom su ukrcani filipinski i ukrajinski pomorci.

Uz osnovnu djelatnost međunarodni prijevoz robe, Društvo ima putničku agenciju.

Financijski izvještaji Grupe iskazani su u eurima.

Konsolidirani prihodi Grupe u izvještajnom razdoblju iznose 5,74 milijuna eura.

Ukupni rashodi grupe iznosili su 5,40 milijuna eura.

Ostvareni rezultat za prvo tromjesečje 2026. godine iznosio je 0,34 milijuna eura dobiti.

U nastavku su prikazani neki od najznačajnijih podataka iz financijskog izvještaja za promatrano razdoblje:

| Opis | Razdoblje 01.01.-31.03.2025. | Razdoblje 01.01.-31.03.2026. |
|---|---------------------------------|---------------------------------|
| Ukupni prihod (EUR) | 8.494.753 | 5.739.215 |
| Prihod iz osnovne djelatnosti / Ukupan prihod | 90% | 93% |
| Ostali prihodi / Ukupan prihod | 2% | 4% |
| Materijalni troškovi / Poslovni rashodi | 45% | 50% |
| Troškovi zaposlenih / Poslovni rashodi | 4% | 7% |
| Financijski rashodi / Ukupni rashodi | 20% | 24% |
| Neto dobit/gubitak | -1.787.461 | 342.405 |
| EBITDA | 1.018.396 | 2.736.092 |
| Operativna dobit (EBIT) | -664.417 | 1.476.613 |

FLOTA ZA PRIJEVOZ RASUTIH (BULK) TERETA

Flota za prijevoz rasutih tereta u prvom tromjesečju 2026. godine sastojala se od 4 broda:

1. m/b „Solin“ (supramax 51.545 mt dwt)
2. m/b „Sveti Dujam“ (supramax, 52.096 mt dwt)
3. m/b „Peristil“ (supramax 52.113 mt dwt)
4. m/b „Trogir“ (handymax, 44.389 mt dwt)

s ukupnom „dwt“ nosivošću od 200.143 mt i prosječnom starošću 17,5 godina.

Brodovi „Solin“, „Sveti Dujam“ i „Peristil“ cijeli prvi kvartal bili su uposleni u vremenskim najmovima na period (Time Charter Period (T/C/P)) koji su započeti u prethodnoj godini, dok je brod „Trogir“ zbog havarije ostao van operativne upotrebe.

Tržište rasutog tereta

2026. godina započela je na tržištu brodova za rasuti teret stabilno uz prosječnu zaradu sektora od 15.146 USD/dan (55% u odnosu na prethodnu godinu), čemu je najviše pridonijela potražnja za željeznom rudom i žitaricama.

Takva situacija se ogledala u rastu Clarkosonovog globalnog pokazatelja pomorske trgovine suhim rasutim teretom za 4,4% u odnosu na prethodnu godinu u promatranom tromjesečju. Prosječna zarada sektora dostigla je svoj maksimum krajem tromjesečja na nivou od oko USD 18.000 po danu.

Tragom tih kretanja očekuje se da bi 2026. za sektor mogla biti bolja u odnosu na 2025. godinu, iako i dalje postoji neizvjesnost oko trajanja i opsega utjecaja sukoba na Bliskom istoku te kretanja cijena goriva.

Iako područje Perzijskog zaljeva čine samo oko 4% obujma trgovine suhim rasutim teretom, pad tranzita brodova u tom području od oko 90% doveo je do značajnih poremećaja.

Također se očekuje pad ukupne pomorske trgovine ugljenom za oko 2% u 2026. godini usred smanjenja indonezijske opskrbe i porasta kineske domaće proizvodnje.

Na tržište bi mogao negativno utjecati raskorak između očekivanog rasta flote od 3,6% i nešto nižeg očekivanog rasta potražnje za rasutim teretima od 2,5%. Taj raskorak bi mogao biti ublažen utjecajem flote zarobljene u perzijskom zaljevu (oko 1% kapaciteta flote), sporijom vožnjom uslijed rasta cijena goriva.

Capesize ostaje najprofitabilniji segment „suhe flote“ s time da će flota te tonaža rasti za oko 2% u odnosu na oko 4% rasta ostalih segmenata. Izvoz željezne rudače i boksita iz Gvineje i Brazila podržavaju rast potražnje za Capesize tonažom. Međutim, slaba potražnja za čelikom i s time vezanim pad uvoza željezne rude u Kini stvaraju neizvjesnost oko kretanja globalnog tržišta u drugoj polovici 2026. godine.

Prosječna „Tripcharter“ najamnina u prvom kvartalu 2026. godine prema „Clarksonsu“ za Supramax tonažu iznosila je USD 15.420 po danu, a za Handysize USD 12.969 po danu.

U isto vrijeme prosječna jednogodišnja „Timecharter“ najamnina bila je:

- za Supramax tonažu (58,000 DWT) USD 14.328 po danu
- za Handysize tonažu (38.000 DWT) USD 13.438 po danu.

Baltic Freight Indices na dan 31.03.2026:

| | | |
|------|---------------------------------|-------|
| BDI | Baltic Dry Index | 1.995 |
| BCI | Baltic Exchange Capesize Index | 2.947 |
| BPI | Baltic Exchange Panamax Index | 1.744 |
| BSI | Baltic Exchange Supramax Index | 1.202 |
| BHSI | Baltic Exchange Handysize Index | 702 |

2026. godina započela je snažno s ClarkSea indeksom koji je u prosjeku iznosio više od USD 30.000 po danu od siječnja do veljače (+40% na 10-godišnjem prosjeku) uz aktivna tržišta novogradnje i S&P.

Volumen trgovine bio je općenito snažan na putu da dosegne 13 milijardi tona.

Znatan utjecaj na tržište imala je američka politika kroz intervenciju u Venezueli, promjene američkih tarifnih okvira i nove trgovinske sporazume, razvoj američkih planova oko lučkih pristojbi i podrške brodogradnji te pooštavanje režima sankcija.

Početak sukoba na Bliskom istoku i pad od 95% u tranzitu brodova kroz Hormuški tjesnac (20% globalne opskrbe naftom, 37%/19% trgovine sirovom naftom/prerađevinama morem, 28% LPG-a, 19% LNG-a) uzrokovale su značajne promjene u brodarstvu koje su se očitavale kroz povećane zarade brodova (ClarkSea 47.000 USD/dan u ožujku), a što za sada ublažava utjecaj izgubljenog obujma tereta.

Tržišta brodova za rasute terete općenito jačaju u odnosu na prethodnu godinu, sa zaradom od oko USD 15.000 /dan u prvom tromjesečju.

Narudžbe novih brodova povećane su za 3% tijekom tromjesečja na 191 milijun CGT / 604 milijarde USD. Nasuprot tome, volumen recikliranja tonaže ostaju ograničeni.

Nastavlja se utjecaj dekarbonizacije iako emisije iz brodarstva i dalje rastu. 10% kapaciteta flote sada je sposobno za alternativno gorivo, iako korištenje alternativnih goriva zaostaje usred odgođene regulacije i ograničenja cijena/dostupnosti (interes za etanol je porastao). Nastavlja se korištenje EST-ova (47% tonaže flote opremljeno je EST-om). Sukob na Bliskom istoku trenutno je najveći pojedinačni čimbenik koji utječe na prijevoz energenata i svjetsko gospodarstvo.

LPG tržište

Marko Marulic plovi zapadno od Sueza.

VIS plovi istočno od Sueza, prvo zbog poslovnih prilika, a također pridržavaju se propisa koji su sada na snazi u tom dijelu svijeta.

Marko Marulic trenutno izvršava trgovačke operacije između luka na Dunavu te u Mediteranu i Crnom moru. Vis trenutno izvršava operacije u jugoistočnoj Aziji između Malezije-Bruneja-Filipina opskrbljujući obalne terminale.

Sažetak kvartala

Spot vozarine: Vozarine za male brodove otvorene su 10–15% čvršće zbog potražnje nakon Božića i vremenskih neprilika u sjeverozapadnoj Europi (NWE).

Utjecaj sukoba: Od 9. tjedna izbijanje sukoba na Bliskom istoku (Iranski rat) uzrokovalo je skok cijena goriva (bunkera) za gotovo 25% u jednom tjednu.

Vozarine na vrijeme (T/C): Indikatori za brodove od 5.000 cbm ostali su stabilni na 355.000 USD mjesečno, dok su cijene za veće brodove (7.500 cbm) lagano oslabile na 445.000 USD

Zapadno tržište (Spot West)

Prvi kvartal 2026. godine može se podijeliti na dva segmenta: razdoblje prije i razdoblje nakon sukoba u Perzijskom zaljevu. Tržište je započelo s određenom volatilnošću, dobrim dijelom zbog nepovoljnih vremenskih uvjeta u Europi koji su doveli do značajnih kašnjenja i smanjene dostupnosti tonaže. Tržište se potom stabiliziralo na dva tjedna prije nego što su započele napetosti na Bliskom istoku, što je dovelo do naglog i kontinuiranog redefiniranja cijena od 9. tjedna nadalje.

Tržište je otvoreno čvrsto u svim veličinama brodova. Dugotrajni nepovoljni vremenski uvjeti diljem sjeverozapadne Europe (NWE) i Portugala doveli su do zatvaranja luka na lokacijama okrenutim prema Atlantiku, kao što su Sines, Gibraltar i Maroko, što je smanjilo dostupnu tonažu i podiglo vozarine za male "coastere" za 10-15% u uvodnim tjednima siječnja. Budući da su se vlasnici suočavali s nejasnim izgledima i upravljali pretrpanim COA programima, postojao je jasan nedostatak brodova na spot tržištu, pri čemu je većina unajmitelja morala rezervirati brodove 7-14 dana unaprijed.

Stalni protok butana iz ECUK-a i Lavere u Maroko podupirao je aktivnost velikih "coastera" cijelo vrijeme, intenzivirajući se sredinom kvartala jer je nedostatak proizvoda prije Ramazana potaknuo trgovce da nabavljaju robu iz sjeverozapadne Europe za Mediteran, pri čemu su se neki brodovi repositionirali čak iz zapadne Afrike kako bi pokrili utovare. Vlasnici semi-ref brodova u oba segmenta sve su se više okretali LPG-u jer su volumeni u petrokemiji ostali prigušeni.

Uvjeti su ostali napeti u oba segmenta do kasne veljače i početka ožujka. Brodovi koji su kasnili s COA obvezama i kontinuirana potražnja iz Fawleyja i jugozapadne Europe smanjili su listu dostupnih malih "coastera", ostavljajući unajmitelje u nekim slučajevima prisiljenima smanjiti veličine pošiljaka ili unajmiti

prevelike brodove. Usklađena uska grla uzrokovana vremenskim prilikama oko Gibraltara istovremeno su zategnula tržište velikih "coastera".

Izbijanje sukoba na Bliskom istoku resetiralo je tržište od 9. tjedna. Cijene goriva porasle su za gotovo 40%, a vlasnici svih veličina brodova brzo su korigirali cijene, gurajući indikatore na njihove najviše razine u kvartalu. Aktivnost je počela opadati prema kraju kvartala; dok su se vozarine za male "coastere" stabilizirale, kod većih brodova dostupnost se brže povećavala. To je izvršilo blagi pritisak na snižavanje vozarina i ukazalo na slabije otvaranje drugog kvartala za veće brodove, bez obzira na troškove goriva koji ostaju znatno iznad razina prije sukoba.

Petrokemijsko tržište (Petchem West)

Početak godine bio je osobito buran za europsko petrokemijsko tržište, uz promjenjivu sreću, kako za vlasnike brodova, tako i za unajmitelje. Siječanj je donio nastavak negativne putanje tržišta, pri čemu je Sabic prodao svoju petrokemijsku imovinu u Europi njemačkoj investicijskoj tvrtki AEQUITA. To prati nedavne trendove u kojima tradicionalni proizvođači odbacuju europsku imovinu, te ostaje za vidjeti hoće li ova prodaja promijeniti sudbinu postrojenja Tees Wilton. Na drugim lokacijama, Exxon je također prekinuo proizvodnju etilena u Fifeu ranije nego što se očekivalo, a utovar posljednjeg broda krajem siječnja označio je kraj proizvodnje duge više od 40 godina.

Kvartal su također obilježila dugotrajna razdoblja lošeg vremena, pri čemu su vlasnici izvještavali o najgorim zimskim olujama posljednjih godina. Kao rezultat toga, programi vlasnika bili su zgusnuti zbog kašnjenja u rasporedu, a luke u zapadnom Mediteranu i Portugalu bile su zatvorene tjednima, pri čemu su proizvođači tek za dlaku izbjegli obustave rada.

Izbijanje rata u Iranu krajem veljače izazvalo je značajne potrese u obalnom segmentu, dok je nizvodna potražnja reagirala na predstojeće poremećaje u lancu opskrbe. S poremećenim i, na pojedinim mjestima jako ograničenim protokom proizvoda, europski proizvođači nastojali su proizvesti zamjenske količine gdje god je to bilo moguće. Budući da proizvođači već rade s ograničenim sirovinama i niskim zalihama, mnogi su se primatelji odlučili za uvoz transatlantskih količina. Približno 290.000 tona etilena iz američkih luka uvezeno je u Europu i Mediteran u prvom kvartalu 2026. godine, u usporedbi sa 160.000 tona u četvrtom kvartalu 2025. To se djelomično objašnjava time što su se pojedini primatelji odlučili za kupnju značajnih količina putem natječaja i spot tržišta, umjesto oslanjanja na cjevovode ili regionalni izvoz. Vlasnici su se također suočili sa značajnim pritiscima troškova, pri čemu su cijene goriva eksponencijalno rasle i ubrzale rast vozarina. Unatoč tome, potražnja za putovanjima bila je tolika da su vlasnici uspjeli ne samo prenijeti povećane troškove, već i kapitalizirati na kontinuirano napetom tržištu uz vrhunske povrate.

Gledajući unaprijed, izgledi za sljedeći kvartal daleko su od jasnih. Poremećaji uzrokovani sukobom na Bliskom istoku gotovo će se sigurno nastaviti, a čak i uz prekid vatre ili "dogovor", trebat će duže razdoblje da se lanci opskrbe stabiliziraju. Unatoč tome, tržište ostaje sve osjetljivije na cijene, koje dosežu granice onoga što se može održivo podnijeti. S povratkom ostale europske imovine u rad tijekom drugog i trećeg kvartala, ostaje za vidjeti kako će tržište reagirati na dodatnu ponudu i hoće li dugolinijski volumeni biti istisnuti, što bi stvorilo pritisak na smanjenje zaposlenosti brodova i vozarina.

Zapadno tržište (Timecharter)

Prvi kvartal bio je mirniji od očekivanog za vremenske najmove (time charter) coastera, pri čemu su prednost imali spot poslovi i kratkoročno poslovanje. Zatvaranje Hormuškog tjesnaca imalo je malo neposrednog utjecaja na Zapadu, osim repositioniranja jednog većeg broda pod tlakom (pressure) prema zapadu. Međutim, tekući sukob smanjio je želju pojedinih unajmitelja za dugoročnim obvezama, s obzirom na neizvjesnost oko izloženosti povišenim cijenama goriva.

Brodovi pod tlakom od 3.500 cbm i semi-ref brodovi od 3.300 cbm: Aktivnost je bila ograničena na kraće vremenske najmove od jedan do dva mjeseca u Europi i na Karibima, uz malo zaključenih dugoročnijih ugovora, od kojih je većina fiksirana krajem 2025. godine. Iako je potražnja za ovom veličinom bila vidljiva tijekom prometnijih spot razdoblja u Europi, dostupna tonaža za vremenski najam bila je oskudna. Gledajući unaprijed, opcije ostaju ograničene, iako je Essar vratio brod Eco Lucidity (3.500 cbm P). Daljnje obnove ugovora dopijevaju u drugom kvartalu, pri čemu su indikatori vozarina blago oslabili na 310.000 USD mjesečno na godišnjoj bazi, uz vjerojatan daljnji umjereni pritisak na sniženje prema ljetu.

Brodovi pod tlakom od 5.000 cbm: U ovom segmentu zabilježeno je nekoliko produženja ugovora i promjena vlasništva. ENI je produžio najam za Dream Vermax, Total za CGas Panther, a Moeve za Gas Victory – svi od 5.000 cbm pod tlakom – na po 12 mjeseci za trgovinu unutar Europe.

Što se tiče vlasništva, Stealth je prodao Eco Invictus tvrtki Intergaz; brod je preimenovan u Seagas Invictus i nastavlja svoj postojeći vremenski najam za ENI. Geogas je prodao brod Blanche tvrtki Aldebaran Shipping, uz preimenovanje u TMB Carina, koji je naknadno fiksiran na dugoročni vremenski najam za CGas unutar njihovih COA ugovora. Eco Universe, koji je trenutno u najmu kod Exxon, navodno je također prodan tvrtki Gas Shipping JSC, uz isporuku u drugom kvartalu i preimenovanje u Avenir Gas.

Veličina od 5.000 cbm ostaje iznimno popularna u Europi, što dokazuje snažna potražnja u prvom kvartalu – Exxon je uzeo nekoliko kratkoročnih najмова za pokrivanje utovara u Fawleyju, a i ENI i Exxon su raspisali natječaje za najmove od šest mjeseci do dvije godine s isporukom u drugom kvartalu. Interes je pokazan kako za europsku tonažu, tako i od strane azijskih vlasnika voljnih poslati brodove na zapad (ballast) uz minimum od 18 mjeseci do dvije godine najma. Istočne vozarine kreću se oko 285.000 USD mjesečno, a pod uvjetom da tranzit kroz Suez ostane održiv, interes za repositioniranjem se nastavlja. Zapadne vozarine ostaju čvrste na 357.500 USD mjesečno.

Brodovi pod tlakom od 7.500 cbm: Mirniji kvartal u kojem je spot poslovanje bilo istaknutije. Aktivni trgovci na Mediteranu i u zapadnoj Africi (WAF) uzimali su brodove na kratkoročne vremenske najmove (TC), dok je Ecopetrol unajmio brod Epic Beata (7.500 cbm P) na dva mjeseca na Karibima. Exxon je također raspisao natječaj za brod veličine 7.200–7.500 cbm za najam od šest mjeseci do dvije godine. BWEK i Stealth ostaju dominantni igrači u ovom segmentu.

Vozarine nastavljaju slabiti, pri čemu su se tržišni indikatori pomaknuli na 445.000 USD mjesečno (pcm), uz očekivanja daljnjeg pada prema 430.000 USD. Ovo treba tumačiti kao prosjek, budući da se brodovi od 7.500 cbm preferiraju u odnosu na jedinice od 7.200 cbm, dok mlađa tonaža postiže višu cijenu (premium) zbog

manje potrošnje. To znači da se raspon kreće između 420.000 USD i 470.000 USD mjesečno, ovisno o starosti i veličini broda.

Brodovi pod tlakom od 9.500 cbm do 11.000 cbm: Stabilan kvartal za veće coastere, uz kratkoročne i dugoročne aktivnosti. Nekoliko brodova fiksirano je na kratkoročne vremenske najmove od Mediterana prema Crvenom moru, dok su drugima produženi ugovori na Karibima. Geogas je uzeo brod Epic Shikoku (11.000 cbm) na tri mjeseca, nakon čega je uslijedio Kirkby (11.000 cbm P) na dvije godine za trgovinu na Karibima. Shell se rijetko pojavio na tržištu coastera uzevši BWEK Mauritius (9.500 cbm P) na dva do tri mjeseca sredinom kvartala radi pokrivanja održavanja rafinerije u ARA regiji. Značajno je da je Valero fiksirao brod Thekla Schulte (12.000 cbm E) na 12 mjeseci za prijevoz izobutana s istočne obale SAD-a (USEC) u Pembroke, s obzirom na nemogućnost nabave iz Kaarstøa. Vozarine za ovu veličinu kreću se oko 650.000 USD mjesečno.

Indikatori vozarina za brodove od 11.000 cbm iznose 565.000 USD mjesečno na godišnjoj bazi, te ispod 550.000 USD za ugovore na dvije godine. Očekuje se pritisak na sniženje cijena jer dvije novogradnje ulaze na tržište, dok se jedna repositionira. Eco Nebula je krenula na zapad na svoje prvo putovanje i obavlja kratki vremenski najam na Mediteranu, dok se Epic Sula repositionirala na zapad zbog sukoba na Bliskom istoku. Daljnja novogradnja, PGC Yiannios, očekuje se krajem drugog kvartala i već je uspjela dobiti jednogodišnji najam za OQ uz isporuku u Singapuru. Daljnje obnove ugovora očekuju se u drugom kvartalu za brodove od 11.000 cbm koji trguju na Istoku, a ako se sukob produlji.

Istočno tržište (East - Pressure & Petchem)

Prvi kvartal započeo je bez većih promjena za "coastere" na Istoku, budući da su prigušena regionalna petrokemijska potražnja, zajedno s nestabilnim radom različitih postrojenja u jugoistočnoj Aziji, opterećivali aktivnost. Većina spot tereta, kada su bili dostupni, na kraju je završila u rukama trgovaca s tonažom u vremenskom najmu i ugovorenim prodajnim mjestima, jer su spot kupci, posebno za etilen, bili rijetki. Usprkos tome, tijekom kvartala je premješteno nekoliko hlađenih pošiljaka propilena na spot tonaži iz Pengeranga, od kojih je jedna ostala u Aziji, dok je druga prebačena na Zapad. Aktivnost obnove zaliha povodom Lunarne nove godine bila je gotovo nikakva, što dodatno potvrđuje stajalište da je ovaj trend s vremenom oslabio, naročito jer se Kina kreće prema većoj samodostatnosti i potencijalno uravnoteženoj ili suficitarnoj poziciji.

Rat u Iranu doveo je do daljnjih poremećaja na ionako statičnom tržištu, pri čemu su postrojenja jedno za drugim proglašavala "višu silu" (force majeure), navodeći zabrinutost oko dostupnosti sirovina koja je onemogućila kontinuirani rad. Iako sirovine iz alternativnih izvora mogu biti dostupne, nedostatak potpore u nizvodnom sektoru (downstream) za apsorpciju skupljih sirovina ostavlja postrojenja s malo ili nimalo poticaja za nabavu takvih alternativa samo radi održavanja razine proizvodnje. Trenutačni šok u opskrbi nedvojbeno je potaknuo rast regionalnih cijena; međutim, gornja granica brzo je dosegnuta zbog ograničene nizvodne potpore. Ovaj privremeni poremećaj opskrbe također je promijenio dinamiku trgovanja, pri čemu su kineski proizvođači prodavali zalihe uz premiju susjednim tržištima, iako je taj trend počeo popuštati prema drugoj polovici ožujka.

Vozarine su, s druge strane, porasle za blizu 50% na određenim rutama, uglavnom zato što su vlasnici pokušali nadoknaditi troškove goriva koji su se u kratkom razdoblju praktički udvostručili. Međutim, unajmitelji su se brzo usprotivili ovim višim razinama, jer je tonaža u vremenskom najmu (TC) počela mirovati usred naglog pada volumena trgovanja, što je navelo unajmitelje s TC tonažom da se izravno natječu s vlasnicima na spot tržištu. Unatoč tome, rat je u početku pogodio vlasnicima brodova pod tlakom (pressurised), jer su brodovi unajmljivani iz više smjerova, uglavnom od strane unajmitelja LPG-a. Taj je zamah, međutim, trajao samo oko tri tjedna, a vlasnici su od tada postali oprezniji ulazeći u drugi kvartal i dalje, u slučaju da rat potraje. Vlasnici semi-ref brodova su, nasuprot tome, doživjeli sasvim drugačiji ishod, uz oštar pad poslovanja odmah nakon izbijanja sukoba i gotovo nikakav oporavak unutar-regionalnih aktivnosti. Vlasnici su brzo slali brodove bez tereta (ballast) iz regije kako bi ostvarili snažnije vozarine na Atlantiku, dok su europski kupci prilagođavali svoje strategije nabave kao odgovor na sukob.

Budući da rat ne pokazuje jasne znakove završetka, niti postoji uvid u njegovo potencijalno trajanje, regionalnim akterima i dalje je izazovno poduzeti smisljeno planiranje unaprijed. Kupci butadiena, koji su ranije bili među najagresivnijima u podizanju cijena, također su privremeno obustavili kupnju kako bi izbjegli prekomjerno plaćanje zaliha nakon svibnja. Zbog toga bi se mogli smanjiti i priljevi proizvoda iz udaljenih preoceanskih regija (deep-sea).

Pregled knjige narudžbi novogradnji (Coaster Newbuild Orderbook)

Ukupni planirani broj isporuka novih brodova za razdoblje od 2026. do 2030. godine iznosi 51 plovilo. Tržište dostiže svoj vrhunac isporuka 2027. godine, kada se očekuje 18 novih brodova.

Ključni podaci po kategorijama brodova:

- Najzastupljenija veličina: Brodovi pod tlakom (Type P) od 5.000 cbm čine najveći dio narudžbi s ukupno 17 brodova. Najveći broj isporuka u ovoj kategoriji planiran je za 2027. godinu (7 brodova).
- Srednja kategorija (7.500 cbm): Za ovu veličinu (Type P) naručeno je ukupno 12 plovila, s ujednačenom dinamikom isporuke od po 3 broda godišnje između 2027. i 2029. godine.
- Veliki coasteri (11.000–15.000 cbm): U ovom segmentu (Type P) planirana je isporuka 11 brodova, od kojih će većina (7 brodova) biti isporučena u iduće dvije godine.
- Specijalizirani brodovi (5.000–10.000 SR ili E): Semi-refrigerated ili Ethylene brodovi čine manji dio tržišta s ukupno 9 narudžbi.
- Mali coasteri (3.500 cbm): Ova kategorija ima najmanje narudžbi, sa svega 2 broda planirana za isporuku isključivo u 2026. godini.

TEHNIČKO ODRŽAVANJE BRODOVA

Svi brodovi su u proteklom razdoblju plovili bez značajnih tehničkih zastoja, zadovoljavajući propise klasifikacijskih društava, te se tehničko održavanje brodova obavljalo u skladu s financijskim mogućnostima. Brod Trogir je dana 8. prosinca 2025. godine imao havariju u blizini obale Džibutija, nakon čega je od strane H&M osiguravatelja proglašen „constructive total loss“ broda. U tijeku je postupak potraživanja naknade iz osiguranja kod H&M osiguratelja (Hull and Machinery). Očekivana naknada iz H&M police osiguranja iznosi

5.600.000 USD, a iz police Increased Value 1.400.000 USD, što ukupno iznosi 7.000.000 USD. Iz navedenog iznosa bit će podmirena obveza za kredit HBOR-a iz 2016. godine, dospjele premije osiguranja i dio dospjelih kratkoročnih obveza. Brod Trogir je trenutno u tegljenju prema turskoj luci Iskenderum radi iskrcaja tereta, nakon čega će biti otegljen u Aliagu, kako bi planirana reciklaža broda bila obavljena u skladu sa zahtjevima i propisima EU.

Vrijednost flote

Vrijednost flote Jadroplova prema neovisnom procjenitelju VesselsValue uključujući brod Trogir, koji je klasificiran kao imovina namijenjena prodaji, u trenutku sastavljanja ovih izvještaja iznosi 105,99 milijuna USD.

PROCJENE TRŽIŠNE VRIJEDNOSTI BRODOVA JADROPLOVA

- USD

| BROD | GODINA GRADNJE | DWT* | VesselsValue 27.04.2026. |
|-----------------|---------------------------|-------------|-------------------------------------|
| 1 Trogir | 03/2001 | 44.400 | 5.840.000,00 |
| 2 Peristil | 04/2010 | 52.100 | 14.010.000,00 |
| 3 Sveti Dujam | 09/2010 | 52.100 | 14.380.000,00 |
| 4 Solin | 07/2012 | 51.500 | 16.420.000,00 |
| 5 Marko Marulić | 10/2022 | 7.300 | 27.510.000,00 |
| 6 Vis | 03/2023 | 7.200 | 27.830.000,00 |
| UKUPNO | | | 105.990.000,00 |

Bilješka:

* Nosivost u DWT prema kalkulaciji VV

Fer vrijednost nekretnina

U cilju utvrđivanja fer vrijednosti nekretnina izrađeni su procjembeni elaborati od strane ovlaštene sudske vještakinje za graditeljstvo i procjenu nekretnina, te temeljem procjene od 25.09.2025. godine fer vrijednost nekretnina iznosila je 12.888 tisuća EUR (prema procjeni od 10.03.2023. godine tržišna vrijednost nekretnina iznosila je 8.943 tisuće eur)

URAVLJANJE RIZICIMA POSLOVANJA

Politika upravljanja rizicima u Jadroplovu d.d. povezana je s upravljanjem financijskim sredstvima, a može se ukratko prikazati kako slijedi:

Valutni rizik

Obzirom da pomorstvo spada u kapitalno intenzivnu djelatnost, značajno ovisi o kretanjima u svjetskoj trgovini te je izloženo rizicima poslovanja kao što su tržišni rizik zbog cikličkih promjena ponude i potražnje na tržištu broskog prostora, što ima odraza u visini vozarina. Također, postoji rizik zbog promjene valutnih tečajeva, rizik od negativnog utjecaja promjena valutnih tečajeva u odnosu na EUR-o, zbog porasta kamatnih stopa, promjena vrijednosti brodova, što utječe na kretanje osnovnih troškova poslovanja. Društvo posluje u međunarodnom okružju i izloženo je promjenama vrijednosti američkog dolara (USD), jer je najznačajniji dio prihoda i potraživanja iz inozemstva u dolarima.

Kamatni rizik

Kamatni rizik Društva proizlazi iz dugoročnih kredita, jer su primljeni dugoročni krediti odobreni s varijabilnom kamatnom stopom. Društvo u ovom trenutku nema nikakve zaštite od izloženosti kamatnom riziku te razmatra optimalan način zaštite.

Kreditni rizik i rizik likvidnosti

Kreditni rizik odnosi se na rizik neispunjenja obveza prema bankama. Društvo ima značajne iznose dugoročnih kamatnih obveza po kreditima s varijabilnom stopom koji ga izlažu riziku tijekom novca. Društvo upravlja rizikom likvidnosti održavajući adekvatne rezerve i kreditne linije kontinuirano uspoređujući planirani i ostvareni tijek novca uz praćenje dospjeća potraživanja i obveza.

Cjenovni rizik

Poslovanje Društva izloženo je cjenovnom riziku povezanom sa promjenama vrijednosti vozarina, posebno kod bulk carriera. Dnevna vozarina (izražena u USD po danu) povijesno gledajući veoma je promjenjiva. Promjene u vrijednosti vozarina utječu na svakodnevno poslovanje. Društvo je značajno smanjilo cjenovni rizik kupnjom brodova LPG, koji imaju ugovore na duže vremensko razdoblje.

KODEKS KORPORATIVNOG UPRAVLJANJA

Društvo je objavilo Kodeks korporativnog upravljanja na stranicama Zagrebačke burze

Član Uprave - direktor



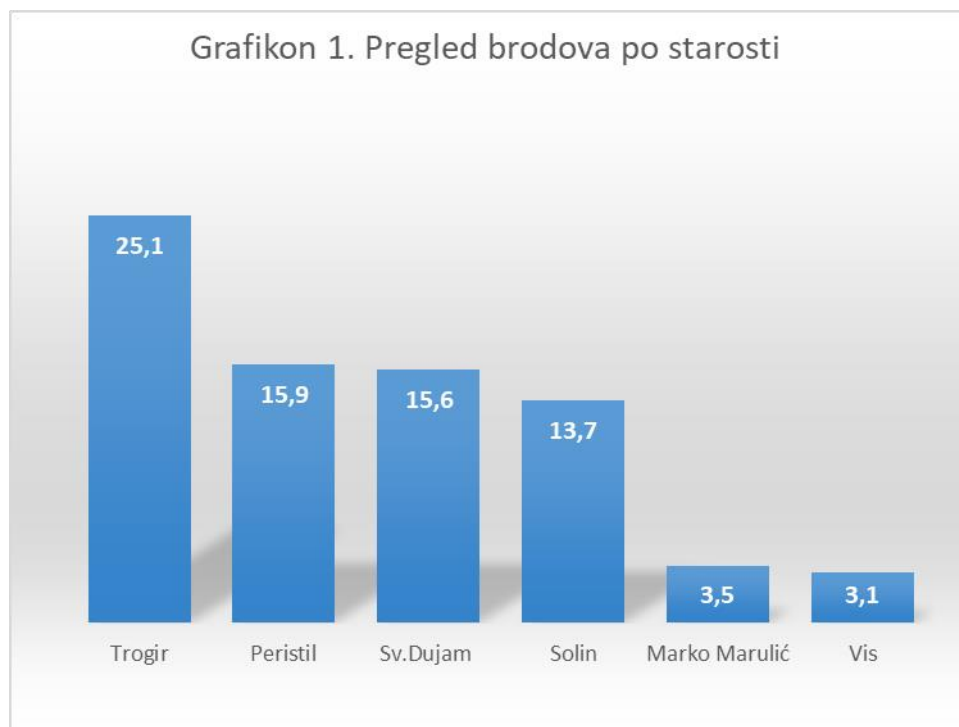
Tibor Konjevod

OPERATIVNI POKAZATELJI

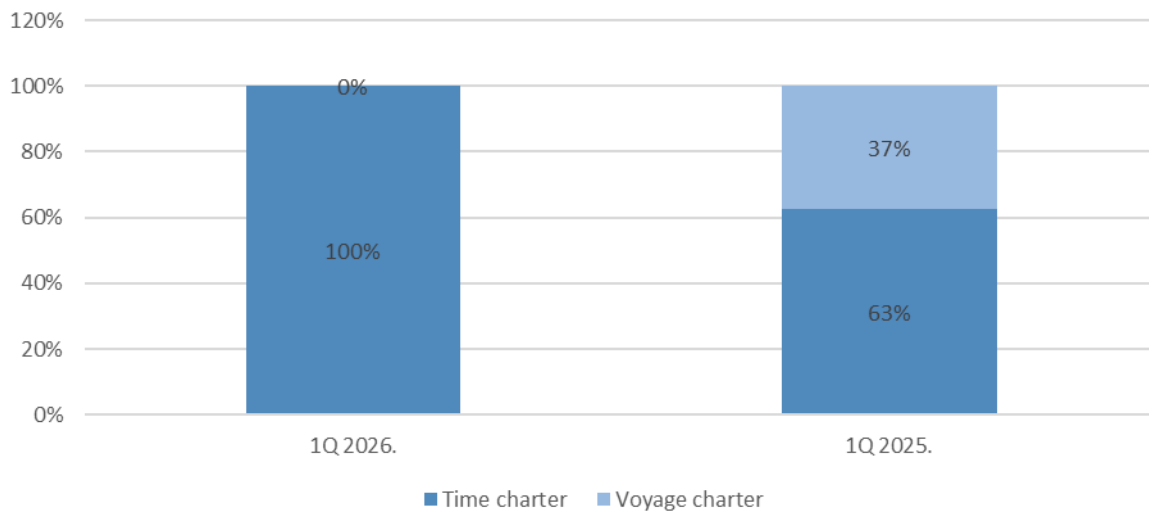
Tablica 1. Flota - stanje na dan 31.03.2026.

| Red.br. | Brod | Tip broda | Godina gradnje | Nosivost DWT | Prihod u USD po operativnom danu |
|---------|---------------|--------------|----------------|--------------|----------------------------------|
| 1 | Trogir | bulk carrier | 2001 | 44.389 | 0 |
| 2 | Peristil | bulk carrier | 2010 | 52.113 | 14.069 |
| 3 | Sveti Dujam | bulk carrier | 2010 | 52.096 | 14.023 |
| 4 | Solin | bulk carrier | 2012 | 51.545 | 14.051 |
| 5 | Marko Marulic | LPG | 2022 | 7500 cbm | 14.127 |
| 6 | Vis | LPG | 2023 | 7500 cbm | 14.071 |

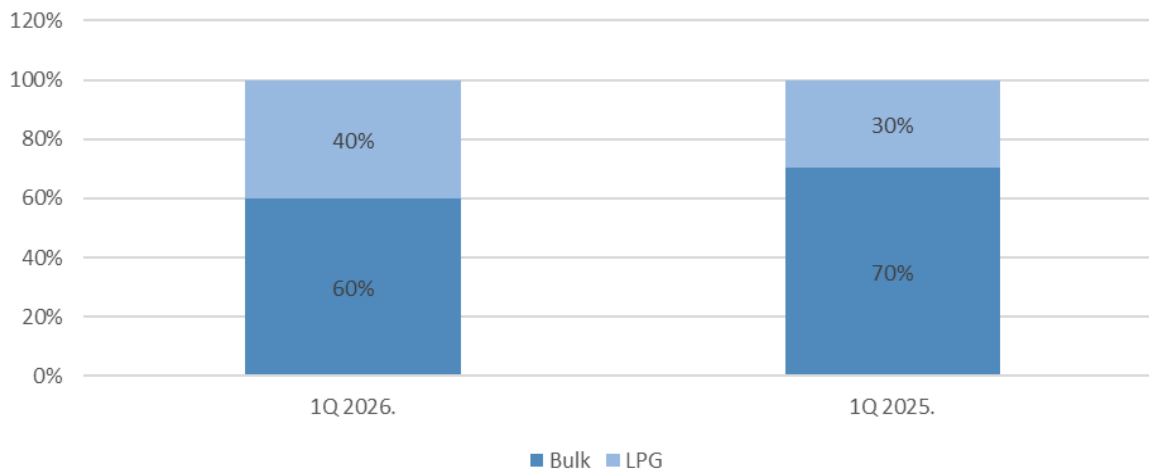
Grafikon 1. Pregled brodova po starosti



Grafikon 2. Struktura operativnih prihoda po vrsti ugovora



Grafikon 3. Struktura operativnih prihoda po segmentu tržišta



Uposlenost flote

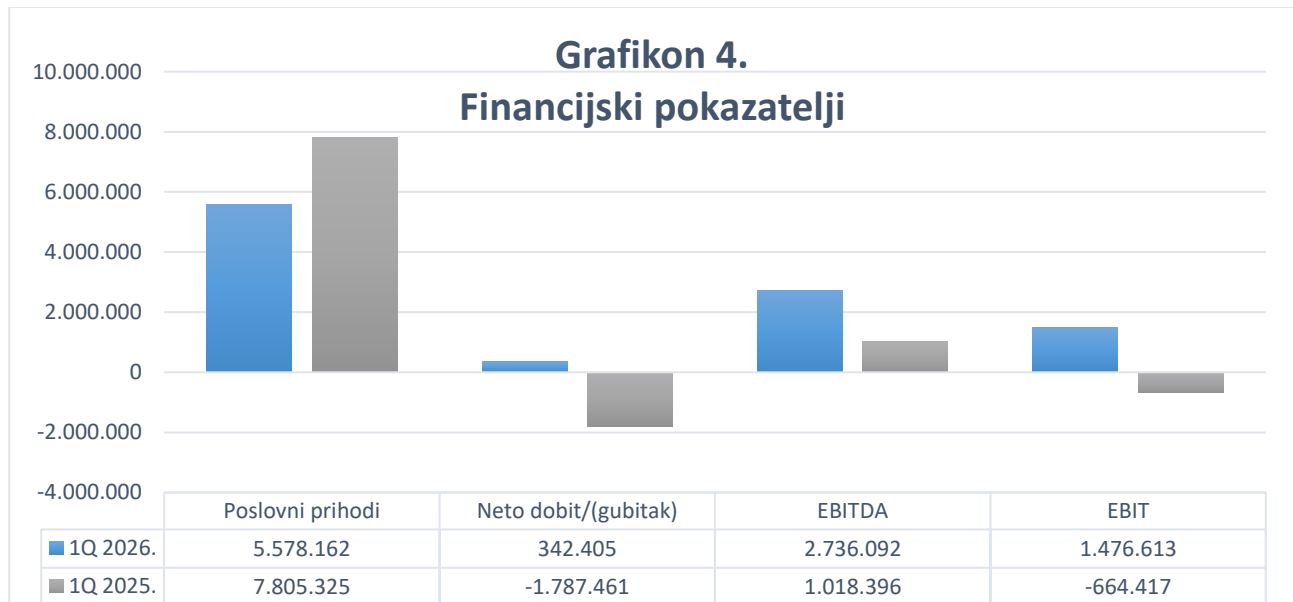
| | |
|---------------------------|--------|
| Ukupni (kalendarski) dani | 1.080 |
| Raspoloživi dani* | 1.080 |
| Operativni dani** | 1.072 |
| Uposlenost flote*** | 99,30% |

* Raspoloživi dani predstavljaju ukupne dane umanjene za dane u doku

** Operativni dani predstavljaju raspoložive dane umanjene za dane u off-hire-u, neočekivanim popravcima i zastojkima te dane čekanja na novo uposlenje.

*** Uposlenost flote izračunata je kao omjer operativnih i raspoloživih dana

FINANCIJSKI POKAZATELJI



FINANCIJSKI IZVJEŠTAJI

BILANCA

stanje na dan 31.03.2026

u eurima

Obveznik: JADROPLOV d.d.

| Naziv pozicije | AOP oznaka | Zadnji dan prethodne poslovne godine | Na izvještajni datum tekućeg razdoblja |
|---|---------------|--|---|
| 1 | 2 | 3 | 4 |
| A) POTRAŽIVANJA ZA UPISANI A NEUPLAĆENI KAPITAL | 001 | 0,00 | 0,00 |
| B) DUGOTRAJNA IMOVINA (AOP 003+010+020+031+036) | 002 | 78.963.921,00 | 76.452.054,00 |
| I. NEMATERIJALNA IMOVINA (AOP 004 do 009) | 003 | 0,00 | 0,00 |
| 1. Izdaci za razvoj | 004 | 0,00 | 0,00 |
| 2. Koncesije, patenti, licencije, robne i uslužne marke, softver i ostala prava | 005 | 0,00 | 0,00 |
| 3. Goodwill | 006 | 0,00 | 0,00 |
| 4. Predujmovi za nabavu nematerijalne imovine | 007 | 0,00 | 0,00 |
| 5. Nematerijalna imovina u pripremi | 008 | 0,00 | 0,00 |
| 6. Ostala nematerijalna imovina | 009 | 0,00 | 0,00 |
| II. MATERIJALNA IMOVINA (AOP 011 do 019) | 010 | 77.990.075,00 | 75.452.616,00 |
| 1. Zemljište | 011 | 0,00 | 0,00 |
| 2. Građevinski objekti | 012 | 64.365,00 | 60.074,00 |
| 3. Postrojenja i oprema | 013 | 28.960,00 | 28.319,00 |
| 4. Alati, pogonski inventar i transportna imovina | 014 | 77.896.750,00 | 75.364.223,00 |
| 5. Biološka imovina | 015 | 0,00 | 0,00 |
| 6. Predujmovi za materijalnu imovinu | 016 | 0,00 | 0,00 |
| 7. Materijalna imovina u pripremi | 017 | 0,00 | 0,00 |
| 8. Ostala materijalna imovina | 018 | 0,00 | 0,00 |
| 9. Ulaganje u nekretnine | 019 | 0,00 | 0,00 |
| III. DUGOTRAJNA FINACIJSKA IMOVINA (AOP 021 do 030) | 020 | 971.557,00 | 997.149,00 |
| 1. Ulaganja u udjele (dionice) poduzetnika unutar grupe | 021 | 0,00 | 0,00 |
| 2. Ulaganja u ostale vrijednosne papire poduzetnika unutar grupe | 022 | 0,00 | 0,00 |
| 3. Dani zajmovi, depoziti i slično poduzetnicima unutar grupe | 023 | 0,00 | 0,00 |
| 4. Ulaganja u udjele (dionice) društava povezanih sudjelujućim interesom | 024 | 0,00 | 0,00 |
| 5. Ulaganja u ostale vrijednosne papire društava povezanih sudjelujućim interesom | 025 | 0,00 | 0,00 |
| 6. Dani zajmovi, depoziti i slično društvima povezanim sudjelujućim interesom | 026 | 0,00 | 0,00 |
| 7. Ulaganja u vrijednosne papire | 027 | 0,00 | 0,00 |
| 8. Dani zajmovi, depoziti i slično | 028 | 971.557,00 | 997.149,00 |
| 9. Ostala ulaganja koja se obračunavaju metodom udjela | 029 | 0,00 | 0,00 |
| 10. Ostala dugotrajna financijska imovina | 030 | 0,00 | 0,00 |
| IV. POTRAŽIVANJA (AOP 032 do 035) | 031 | 0,00 | 0,00 |
| 1. Potraživanja od poduzetnika unutar grupe | 032 | 0,00 | 0,00 |
| 2. Potraživanja od društava povezanih sudjelujućim interesom | 033 | 0,00 | 0,00 |
| 3. Potraživanja od kupaca | 034 | 0,00 | 0,00 |
| 4. Ostala potraživanja | 035 | 0,00 | 0,00 |
| V. ODGOĐENA POREZNA IMOVINA | 036 | 2.289,00 | 2.289,00 |
| C) KRATKOTRAJNA IMOVINA (AOP 038+046+053+063) | 037 | 2.527.580,00 | 5.630.559,00 |
| I. ZALIHE (AOP 039 do 045) | 038 | 439.481,00 | 3.829.967,00 |
| 1. Sirovine i materijal | 039 | 439.481,00 | 727.452,00 |
| 2. Proizvodnja u tijeku | 040 | 0,00 | 0,00 |
| 3. Gotovi proizvodi | 041 | 0,00 | 0,00 |
| 4. Trgovačka roba | 042 | 0,00 | 0,00 |
| 5. Predujmovi za zalihe | 043 | 0,00 | 0,00 |
| 6. Dugotrajna imovina namijenjena prodaji | 044 | 0,00 | 3.102.515,00 |
| 7. Biološka imovina | 045 | 0,00 | 0,00 |
| II. POTRAŽIVANJA (AOP 047 do 052) | 046 | 680.263,00 | 543.788,00 |
| 1. Potraživanja od poduzetnika unutar grupe | 047 | 0,00 | 0,00 |
| 2. Potraživanja od društava povezanih sudjelujućim interesom | 048 | 0,00 | 0,00 |
| 3. Potraživanja od kupaca | 049 | 360.960,00 | 84.328,00 |
| 4. Potraživanja od zaposlenika i članova poduzetnika | 050 | 0,00 | 0,00 |
| 5. Potraživanja od države i drugih institucija | 051 | 0,00 | 0,00 |
| 6. Ostala potraživanja | 052 | 319.303,00 | 459.460,00 |
| III. KRATKOTRAJNA FINACIJSKA IMOVINA (AOP 054 do 062) | 053 | 0,00 | 0,00 |
| 1. Ulaganja u udjele (dionice) poduzetnika unutar grupe | 054 | 0,00 | 0,00 |
| 2. Ulaganja u ostale vrijednosne papire poduzetnika unutar grupe | 055 | 0,00 | 0,00 |
| 3. Dani zajmovi, depoziti i slično poduzetnicima unutar grupe | 056 | 0,00 | 0,00 |
| 4. Ulaganja u udjele (dionice) društava povezanih sudjelujućim interesom | 057 | 0,00 | 0,00 |
| 5. Ulaganja u ostale vrijednosne papire društava povezanih sudjelujućim interesom | 058 | 0,00 | 0,00 |
| 6. Dani zajmovi, depoziti i slično društvima povezanim sudjelujućim interesom | 059 | 0,00 | 0,00 |
| 7. Ulaganja u vrijednosne papire | 060 | 0,00 | 0,00 |
| 8. Dani zajmovi, depoziti i slično | 061 | 0,00 | 0,00 |
| 9. Ostala financijska imovina | 062 | 0,00 | 0,00 |
| IV. NOVAC U BANCII I BLAGAJNI | 063 | 1.407.836,00 | 1.256.804,00 |
| D) PLAĆENI TROŠKOVI BUDUĆEG RAZDOBLJA I OBRAČUNATI | 064 | 214.487,00 | 204.451,00 |
| E) UKUPNO AKTIVA (AOP 001+002+037+064) | 065 | 81.705.988,00 | 82.287.064,00 |
| F) IZVANBILANČNI ZAPISI | 066 | 0,00 | 0,00 |

| PASIVA | | | |
|---|------------|--------------------|-------------------|
| A) KAPITAL I REZERVE (AOP 068 do | 067 | 29.618.242 | 25.923.276 |
| I. TEMELJNI (UPISANI) KAPITAL | 068 | 1.636.674 | 1.636.674 |
| II. KAPITALNE REZERVE | 069 | 0 | 0 |
| III. REZERVE IZ DOBITI (AOP 071+072-073+074+075) | 070 | 34.970.858 | 33.063.353 |
| 1. Zakonske rezerve | 071 | 0 | 0 |
| 2. Rezerve za vlastite dionice | 072 | 321.652 | 321.652 |
| 3. Vlastite dionice i udjeli (odbitna stavka) | 073 | -321.652 | -321.652 |
| 4. Statutarne rezerve | 074 | 0 | 0 |
| 5. Ostale rezerve | 075 | 34.970.858 | 33.063.353 |
| IV. REVALORIZACIJSKE REZERVE | 076 | 0 | 0 |
| V. REZERVE FER VRIJEDNOSTI I OSTALO (AOP 078 do 082) | 077 | 0 | 0 |
| 1. Fer vrijednost financijske imovine kroz ostalu sveobuhvatnu dobit (odnosno raspoložive za prodaju) | 078 | 0 | 0 |
| 2. Učinkoviti dio zaštite novčanih tokova | 079 | 0 | 0 |
| 3. Učinkoviti dio zaštite neto ulaganja u inozemstvu | 080 | 0 | 0 |
| 4. Ostale rezerve fer vrijednosti | 081 | 0 | 0 |
| 5. Tečajne razlike iz preračuna inozemnog poslovanja | 082 | 0 | 0 |
| VI. ZADRŽANA DOBIT ILI PRENESENI GUBITAK (AOP 084-085) | 083 | -4.326.206 | -6.989.290 |
| 1. Zadržana dobit | 084 | 0 | 0 |
| 2. Preneseni gubitak | 085 | 4.326.206 | 6.989.290 |
| VII. DOBIT ILI GUBITAK POSLOVNE GODINE (AOP 087-088) | 086 | -2.663.084 | -1.787.461 |
| 1. Dobit poslovne godine | 087 | 0 | 0 |
| 2. Gubitak poslovne godine | 088 | 2.663.084 | 1.787.461 |
| VIII. MANJINSKI (NEKONTROLIRAJUĆI) INTERES | 089 | 0 | 0 |
| B) REZERVIRANJA (AOP 091 do 096) | 090 | 22.925 | 22.925 |
| 1. Rezerviranja za mirovine, otpremnine i slične obveze | 091 | 22.925 | 22.925 |
| 2. Rezerviranja za porezne obveze | 092 | 0 | 0 |
| 3. Rezerviranja za započete sudske sporove | 093 | 0 | 0 |
| 4. Rezerviranja za troškove obnavljanja prirodnih bogatstava | 094 | 0 | 0 |
| 5. Rezerviranja za troškove u jamstvenim rokovima | 095 | 0 | 0 |
| 6. Druga rezerviranja | 096 | 0 | 0 |
| C) DUGOROČNE OBVEZE (AOP 098 do 108) | 097 | 43.790.304 | 41.064.589 |
| 1. Obveze prema poduzetnicima unutar grupe | 098 | 0 | 0 |
| 2. Obveze za zajmove, depozite i slično poduzetnika unutar grupe | 099 | 0 | 0 |
| 3. Obveze prema društvima povezanim sudjelujućim interesom | 100 | 0 | 0 |
| 4. Obveze za zajmove, depozite i slično društava povezanih sudjelujućim interesom | 101 | 0 | 0 |
| 5. Obveze za zajmove, depozite i slično | 102 | 0 | 0 |
| 6. Obveze prema bankama i drugim financijskim institucijama | 103 | 43.790.304 | 41.064.589 |
| 7. Obveze za predujmove | 104 | 0 | 0 |
| 8. Obveze prema dobavljačima | 105 | 0 | 0 |
| 9. Obveze po vrijednosnim papirima | 106 | 0 | 0 |
| 10. Ostale dugoročne obveze | 107 | 0 | 0 |
| 11. Odgođena porezna obveza | 108 | 0 | 0 |
| D) KRATKOROČNE OBVEZE (AOP 110 do 123) | 109 | 30.174.290 | 31.241.581 |
| 1. Obveze prema poduzetnicima unutar grupe | 110 | 0 | 0 |
| 2. Obveze za zajmove, depozite i slično poduzetnika unutar grupe | 111 | 0 | 0 |
| 3. Obveze prema društvima povezanim sudjelujućim interesom | 112 | 0 | 0 |
| 4. Obveze za zajmove, depozite i slično društava povezanih sudjelujućim interesom | 113 | 0 | 0 |
| 5. Obveze za zajmove, depozite i slično | 114 | 0 | 0 |
| 6. Obveze prema bankama i drugim financijskim institucijama | 115 | 21.986.309 | 22.965.646 |
| 7. Obveze za predujmove | 116 | 807.052 | 823.742 |
| 8. Obveze prema dobavljačima | 117 | 6.892.872 | 7.012.678 |
| 9. Obveze po vrijednosnim papirima | 118 | 0 | 0 |
| 10. Obveze prema zaposlenicima | 119 | 411.402 | 355.663 |
| 11. Obveze za poreze, doprinose i slična davanja | 120 | 43.936 | 49.904 |
| 12. Obveze s osnove udjela u rezultatu | 121 | 0 | 0 |
| 13. Obveze po osnovi dugotrajne imovine namijenjene prodaji | 122 | 0 | 0 |
| 14. Ostale kratkoročne obveze | 123 | 32.719 | 33.948 |
| E) ODGOĐENO PLAĆANJE TROŠKOVA I PRIHOD BUDUĆEGA RAZDOBLJA | 124 | 599.331 | 462.526 |
| F) UKUPNO – PASIVA (AOP 067+090+097+109+124) | 125 | 104.205.092 | 98.714.897 |
| G) IZVANBILANČNI ZAPISI | 126 | 0 | 0 |

| RACUN DOBITI I GUBITKA | | | | | |
|---|------------|---------------------------------|----------------------|---------------------|---------------------|
| u razdoblju 01.01.2026 do 31.03.2026 | | | | | |
| u eurima | | | | | |
| Obveznik: JADROPLOV d.d. | | | | | |
| Naziv pozicije | AOP oznaka | Isto razdoblje prethodne godine | | Tekuće razdoblje | |
| | | Kumulativ | Tromjesečje | Kumulativ | Tromjesečje |
| 1 | 2 | 3 | 4 | 5 | 6 |
| I. POSLOVNI PRIHODI (AOP 002 do 006) | 001 | 7.805.325,00 | 7.805.325,00 | 5.578.162,00 | 5.578.162,00 |
| 1. Prihodi od prodaje s poduzetnicima unutar grupe | 002 | 0,00 | 0,00 | 0,00 | 0,00 |
| 2. Prihodi od prodaje | 003 | 7.674.998,00 | 7.674.998,00 | 5.338.322,00 | 5.338.322,00 |
| 3. Prihodi na temelju upotrebe vlastitih proizvoda, robe i usluga | 004 | 0,00 | 0,00 | 0,00 | 0,00 |
| 4. Ostali poslovni prihodi s poduzetnicima unutar grupe | 005 | 0,00 | 0,00 | 0,00 | 0,00 |
| 5. Ostali poslovni prihodi (izvan grupe) | 006 | 130.327,00 | 130.327,00 | 239.840,00 | 239.840,00 |
| II. POSLOVNI RASHODI (AOP 008+009+013+017+018+019+022+029) | 007 | 8.258.971,00 | 8.258.971,00 | 4.101.549,00 | 4.101.549,00 |
| 1. Promjene vrijednosti zaliha proizvodnje u tijeku i gotovih | 008 | 0,00 | 0,00 | 0,00 | 0,00 |
| 2. Materijalni troškovi (AOP 010 do 012) | 009 | 2.107.642,00 | 2.107.642,00 | 308.316,00 | 308.316,00 |
| a) Troškovi sirovina i materijala | 010 | 1.807.476,00 | 1.807.476,00 | 160.216,00 | 160.216,00 |
| b) Troškovi prodane robe | 011 | 0,00 | 0,00 | 0,00 | 0,00 |
| c) Ostali vanjski troškovi | 012 | 300.166,00 | 300.166,00 | 148.100,00 | 148.100,00 |
| 3. Troškovi osoblja (AOP 014 do 016) | 013 | 303.466,00 | 303.466,00 | 275.692,00 | 275.692,00 |
| a) Neto plaće i nadnice | 014 | 181.975,00 | 181.975,00 | 164.520,00 | 164.520,00 |
| b) Troškovi poreza i doprinosa iz plaća | 015 | 81.306,00 | 81.306,00 | 75.073,00 | 75.073,00 |
| c) Doprinosi na plaće | 016 | 40.185,00 | 40.185,00 | 36.099,00 | 36.099,00 |
| 4. Amortizacija | 017 | 1.682.813,00 | 1.682.813,00 | 1.259.479,00 | 1.259.479,00 |
| 5. Ostali troškovi | 018 | 4.151.285,00 | 4.151.285,00 | 2.256.949,00 | 2.256.949,00 |
| 6. Vrijednosna usklađenja (AOP 020+021) | 019 | 0,00 | 0,00 | 0,00 | 0,00 |
| a) dugotrajne imovine osim financijske imovine | 020 | 0,00 | 0,00 | 0,00 | 0,00 |
| b) kratkotrajne imovine osim financijske imovine | 021 | 0,00 | 0,00 | 0,00 | 0,00 |
| 7. Rezerviranja (AOP 023 do 028) | 022 | 0,00 | 0,00 | 0,00 | 0,00 |
| a) Rezerviranja za mirovine, otpremnine i slične obveze | 023 | 0,00 | 0,00 | 0,00 | 0,00 |
| b) Rezerviranja za porezne obveze | 024 | 0,00 | 0,00 | 0,00 | 0,00 |
| c) Rezerviranja za započete sudske sporove | 025 | 0,00 | 0,00 | 0,00 | 0,00 |
| d) Rezerviranja za troškove obnavljanja prirodnih bogatstava | 026 | 0,00 | 0,00 | 0,00 | 0,00 |
| e) Rezerviranja za troškove u jamstvenim rokovima | 027 | 0,00 | 0,00 | 0,00 | 0,00 |
| f) Druga rezerviranja | 028 | 0,00 | 0,00 | 0,00 | 0,00 |
| 8. Ostali poslovni rashodi | 029 | 13.765,00 | 13.765,00 | 1.113,00 | 1.113,00 |
| III. FINANCIJSKI PRIHODI (AOP 031 do 040) | 030 | 689.428,00 | 689.428,00 | 161.053,00 | 161.053,00 |
| 1. Prihodi od ulaganja u udjele (dionice) poduzetnika unutar grupe | 031 | 0,00 | 0,00 | 0,00 | 0,00 |
| 2. Prihodi od ulaganja u udjele (dionice) društava povezanih sudjelujućim interesima | 032 | 0,00 | 0,00 | 0,00 | 0,00 |
| 3. Prihodi od ostalih dugotrajnih financijskih ulaganja i zajmova poduzetnicima unutar grupe | 033 | 0,00 | 0,00 | 0,00 | 0,00 |
| 4. Ostali prihodi s osnove kamata iz odnosa s poduzetnicima unutar grupe | 034 | 0,00 | 0,00 | 0,00 | 0,00 |
| 5. Tečajne razlike i ostali financijski prihodi iz odnosa s poduzetnicima unutar grupe | 035 | 689.406,00 | 689.406,00 | 157.936,00 | 157.936,00 |
| 6. Prihodi od ostalih dugotrajnih financijskih ulaganja i zajmova | 036 | 0,00 | 0,00 | 0,00 | 0,00 |
| 7. Ostali prihodi s osnove kamata | 037 | 22,00 | 22,00 | 3.117,00 | 3.117,00 |
| 8. Tečajne razlike i ostali financijski prihodi | 038 | 0,00 | 0,00 | 0,00 | 0,00 |
| 9. Nerealizirani dobici (prihodi) od financijske imovine | 039 | 0,00 | 0,00 | 0,00 | 0,00 |
| 10. Ostali financijski prihodi | 040 | 0,00 | 0,00 | 0,00 | 0,00 |
| IV. FINANCIJSKI RASHODI (AOP 042 do 048) | 041 | 2.023.243,00 | 2.023.243,00 | 1.295.261,00 | 1.295.261,00 |
| 1. Rashodi s osnove kamata i slični rashodi s poduzetnicima unutar grupe | 042 | 0,00 | 0,00 | 0,00 | 0,00 |
| 2. Tečajne razlike i drugi rashodi s poduzetnicima unutar grupe | 043 | 0,00 | 0,00 | 0,00 | 0,00 |
| 3. Rashodi s osnove kamata i slični rashodi | 044 | 787.353,00 | 787.353,00 | 768.809,00 | 768.809,00 |
| 4. Tečajne razlike i drugi rashodi | 045 | 434.305,00 | 434.305,00 | 477.357,00 | 477.357,00 |
| 5. Nerealizirani gubici (rashodi) od financijske imovine | 046 | 0,00 | 0,00 | 0,00 | 0,00 |
| 6. Vrijednosna usklađenja financijske imovine (neto) | 047 | 0,00 | 0,00 | 0,00 | 0,00 |
| 7. Ostali financijski rashodi | 048 | 801.585,00 | 801.585,00 | 49.095,00 | 49.095,00 |
| V. UDIO U DOBITI OD DRUŠTAVA POVEZANIH SUDJELJUJUĆIM INTERESOM | 049 | 0,00 | 0,00 | 0,00 | 0,00 |
| VI. UDIO U DOBITI OD ZAJEDNIČKIH POTHVATA | 050 | 0,00 | 0,00 | 0,00 | 0,00 |
| VII. UDIO U GUBITKU OD DRUŠTAVA POVEZANIH SUDJELJUJUĆIM INTERESOM | 051 | 0,00 | 0,00 | 0,00 | 0,00 |
| VIII. UDIO U GUBITKU OD ZAJEDNIČKIH POTHVATA | 052 | 0,00 | 0,00 | 0,00 | 0,00 |
| IX. UKUPNI PRIHODI (AOP 001+030+049 +050) | 053 | 8.494.753,00 | 8.494.753,00 | 5.739.215,00 | 5.739.215,00 |
| X. UKUPNI RASHODI (AOP 007+041+051 + 052) | 054 | 10.282.214,00 | 10.282.214,00 | 5.396.810,00 | 5.396.810,00 |
| XI. DOBIT ILI GUBITAK PRIJE OPOREZIVANJA (AOP 053-054) | 055 | -1.787.461,00 | -1.787.461,00 | 342.405,00 | 342.405,00 |
| 1. Dobit prije oporezivanja (AOP 053-054) | 056 | 0,00 | 0,00 | 342.405,00 | 342.405,00 |
| 2. Gubitak prije oporezivanja (AOP 054-053) | 057 | -1.787.461,00 | -1.787.461,00 | 0,00 | 0,00 |
| XII. POREZ NA DOBIT | 058 | 0,00 | 0,00 | 0,00 | 0,00 |
| XIII. DOBIT ILI GUBITAK RAZDOBLJA (AOP 055-059) | 059 | -1.787.461,00 | -1.787.461,00 | 342.405,00 | 342.405,00 |
| 1. Dobit razdoblja (AOP 055-059) | 060 | 0,00 | 0,00 | 342.405,00 | 342.405,00 |
| 2. Gubitak razdoblja (AOP 059-055) | 061 | -1.787.461,00 | -1.787.461,00 | 0,00 | 0,00 |
| PREKINUTO POSLOVANJE (popunjava poduzetnik obveznika MSF-a samo ako ima prekinuto poslovanje) | | | | | |
| XIV. DOBIT ILI GUBITAK PREKINUTOG POSLOVANJA PRIJE OPOREZIVANJA (AOP 063-064) | 062 | 0,00 | 0,00 | 0,00 | 0,00 |
| 1. Dobit prekinutog poslovanja prije oporezivanja | 063 | 0,00 | 0,00 | 0,00 | 0,00 |
| 2. Gubitak prekinutog poslovanja prije oporezivanja | 064 | 0,00 | 0,00 | 0,00 | 0,00 |
| XV. POREZ NA DOBIT PREKINUTOG POSLOVANJA | 065 | 0,00 | 0,00 | 0,00 | 0,00 |
| 1. Dobit prekinutog poslovanja za razdoblje (AOP 062-065) | 066 | 0,00 | 0,00 | 0,00 | 0,00 |
| 2. Gubitak prekinutog poslovanja za razdoblje (AOP 065-062) | 067 | 0,00 | 0,00 | 0,00 | 0,00 |
| UKUPNO POSLOVANJE (popunjava samo poduzetnik obveznik MSF-a koji ima prekinuto poslovanje) | | | | | |
| XVI. DOBIT ILI GUBITAK PRIJE OPOREZIVANJA (AOP 055+062) | 068 | 0,00 | 0,00 | 0,00 | 0,00 |
| 1. Dobit prije oporezivanja (AOP 068) | 069 | 0,00 | 0,00 | 0,00 | 0,00 |
| 2. Gubitak prije oporezivanja (AOP 068) | 070 | 0,00 | 0,00 | 0,00 | 0,00 |
| XVII. POREZ NA DOBIT (AOP 058+065) | 071 | 0,00 | 0,00 | 0,00 | 0,00 |
| XVIII. DOBIT ILI GUBITAK RAZDOBLJA (AOP 068-071) | 072 | 0,00 | 0,00 | 0,00 | 0,00 |
| 1. Dobit razdoblja (AOP 068-071) | 073 | 0,00 | 0,00 | 0,00 | 0,00 |
| 2. Gubitak razdoblja (AOP 071-068) | 074 | 0,00 | 0,00 | 0,00 | 0,00 |
| DODATAK RDG-u (popunjava poduzetnik koji sastavlja konsolidirani godišnji financijski izvještaj) | | | | | |
| XIX. DOBIT ILI GUBITAK RAZDOBLJA (AOP 076+077) | 075 | -1.787.461,00 | -1.787.461,00 | 342.405,00 | 342.405,00 |
| 1. Pripisana imateljima kapitala matice | 076 | -1.787.461,00 | -1.787.461,00 | 342.405,00 | 342.405,00 |
| 2. Pripisana manjinskom (nekontrolirajućem) interesu | 077 | 0,00 | 0,00 | 0,00 | 0,00 |

| PREKINUTO POSLOVANJE (popunjavanje poduzetnik obveznika MSFI-a samo ako ima prekinuto poslovanje) | | | | | |
|---|------------|----------------------|----------------------|---------------------|---------------------|
| XIV. DOBIT ILI GUBITAK PREKINUTOG POSLOVANJA PRIJE OPOREZIVANJA (AOP 063-064) | 062 | 0,00 | 0,00 | 0,00 | 0,00 |
| 1. Dobit prekinutog poslovanja prije oporezivanja | 063 | 0,00 | 0,00 | 0,00 | 0,00 |
| 2. Gubitak prekinutog poslovanja prije oporezivanja | 064 | 0,00 | 0,00 | 0,00 | 0,00 |
| XV. POREZ NA DOBIT PREKINUTOG POSLOVANJA | 065 | 0,00 | 0,00 | 0,00 | 0,00 |
| 1. Dobit prekinutog poslovanja za razdoblje (AOP 062-065) | 066 | 0,00 | 0,00 | 0,00 | 0,00 |
| 2. Gubitak prekinutog poslovanja za razdoblje (AOP 065-062) | 067 | 0,00 | 0,00 | 0,00 | 0,00 |
| UKUPNO POSLOVANJE (popunjavanje samo poduzetnik obveznik MSFI-a koji ima prekinuto poslovanje) | | | | | |
| XVI. DOBIT ILI GUBITAK PRIJE OPOREZIVANJA (AOP 055+062) | 068 | 0,00 | 0,00 | 0,00 | 0,00 |
| 1. Dobit prije oporezivanja (AOP 068) | 069 | 0,00 | 0,00 | 0,00 | 0,00 |
| 2. Gubitak prije oporezivanja (AOP 068) | 070 | 0,00 | 0,00 | 0,00 | 0,00 |
| XVII. POREZ NA DOBIT (AOP 058+065) | 071 | 0,00 | 0,00 | 0,00 | 0,00 |
| XVIII. DOBIT ILI GUBITAK RAZDOBLJA (AOP 068-071) | 072 | 0,00 | 0,00 | 0,00 | 0,00 |
| 1. Dobit razdoblja (AOP 068-071) | 073 | 0,00 | 0,00 | 0,00 | 0,00 |
| 2. Gubitak razdoblja (AOP 071-068) | 074 | 0,00 | 0,00 | 0,00 | 0,00 |
| DODATAK RDG-u (popunjavanje poduzetnik koji sastavlja konsolidirani godišnji financijski izvještaj) | | | | | |
| XIX. DOBIT ILI GUBITAK RAZDOBLJA (AOP 076+077) | 075 | -1.787.461,00 | -1.787.461,00 | 342.405,00 | 342.405,00 |
| 1. Pripisana imateljima kapitala matice | 076 | -1.787.461,00 | -1.787.461,00 | 342.405,00 | 342.405,00 |
| 2. Pripisana manjinskom (nekontrolirajućem) interesu | 077 | 0,00 | 0,00 | 0,00 | 0,00 |
| IZVJEŠTAJ O OSTALOJ SVEOBUHVAATNOJ DOBITI (popunjavanje poduzetnik obveznik primjene MSFI-a) | | | | | |
| I. DOBIT ILI GUBITAK RAZDOBLJA | 078 | -1.787.461,00 | -1.787.461,00 | 342.405,00 | 342.405,00 |
| II. OSTALA SVEOBUHVAATNA DOBIT/GUBITAK PRIJE POREZA (AOP 80 + 87) | 079 | -1.907.505,00 | -1.907.505,00 | 959.774,00 | 959.774,00 |
| III. Stavke koje neće biti reklasificirane u dobit ili gubitak (AOP 081 do 085) | 080 | 0,00 | 0,00 | 0,00 | 0,00 |
| 1. Promjene revalorizacijskih rezervi dugotrajne materijalne i nematerijalne imovine | 081 | 0,00 | 0,00 | 0,00 | 0,00 |
| 2. Dobitak ili gubitak s osnove naknadnog vrednovanja vlasničkih vrijednosnih papira po fer vrijednosti kroz ostalu sveobuhvatnu dobit | 082 | 0,00 | 0,00 | 0,00 | 0,00 |
| 3. Promjene fer vrijednosti financijske obveze po fer vrijednosti kroz račun dobiti i gubitka koja se može pripisati promjenama kreditnog rizika obveze | 083 | 0,00 | 0,00 | 0,00 | 0,00 |
| 4. Aktuarski dobici/gubici po planovima definiranih primanja | 084 | 0,00 | 0,00 | 0,00 | 0,00 |
| 5. Ostale stavke koje neće biti reklasificirane | 085 | 0,00 | 0,00 | 0,00 | 0,00 |
| 6. Porez na dobit koji se odnosi na stavke koje neće biti reklasificirane | 086 | 0,00 | 0,00 | 0,00 | 0,00 |
| IV. Stavke koje je moguće reklasificirati u dobit ili gubitak (AOP 088 do 095) | 087 | -1.907.505,00 | -1.907.505,00 | 959.774,00 | 959.774,00 |
| 1. Tečajne razlike iz preračuna inozemnog poslovanja | 088 | -1.907.505,00 | -1.907.505,00 | 959.774,00 | 959.774,00 |
| 2. Tečajne razlike zbog preračuna u prezentacijsku valutu | 089 | 0,00 | 0,00 | 0,00 | 0,00 |
| 3. Dobitak ili gubitak s osnove naknadnog vrednovanja dužničkih vrijednosnih papira po fer vrijednosti kroz ostalu sveobuhvatnu dobit | 090 | 0,00 | 0,00 | 0,00 | 0,00 |
| 4. Dobit ili gubitak s osnove učinkovite zaštite novčanih tokova | 091 | 0,00 | 0,00 | 0,00 | 0,00 |
| 5. Dobit ili gubitak s osnove učinkovite zaštite neto ulaganja u inozemstvu | 092 | 0,00 | 0,00 | 0,00 | 0,00 |
| 6. Udio u ostaloj sveobuhvatnoj dobiti/gubitku društava povezanih sudjelujućim interesom | 093 | 0,00 | 0,00 | 0,00 | 0,00 |
| 7. Promjene fer vrijednosti vremenske vrijednosti opcije | 094 | 0,00 | 0,00 | 0,00 | 0,00 |
| 8. Promjene fer vrijednosti terminkih elemenata terminkih ugovora | 095 | 0,00 | 0,00 | 0,00 | 0,00 |
| 9. Ostale stavke koje je moguće reklasificirati u dobit ili gubitak | 096 | 0,00 | 0,00 | 0,00 | 0,00 |
| 10. Porez na dobit koji se odnosi na stavke koje je moguće reklasificirati u dobit ili gubitak | 097 | 0,00 | 0,00 | 0,00 | 0,00 |
| V. NETO OSTALA SVEOBUHVAATNA DOBIT ILI GUBITAK (AOP 080+087 - 086 - 097) | 098 | -1.907.505,00 | -1.907.505,00 | 959.774,00 | 959.774,00 |
| VI. SVEOBUHVAATNA DOBIT ILI GUBITAK RAZDOBLJA (AOP 078+098) | 099 | -3.694.966,00 | -3.694.966,00 | 1.302.179,00 | 1.302.179,00 |
| DODATAK Izvještaju o ostaloj sveobuhvatnoj dobiti (popunjavanje poduzetnik koji sastavlja konsolidirani izvještaj) | | | | | |
| VI. SVEOBUHVAATNA DOBIT ILI GUBITAK RAZDOBLJA (AOP 101+102) | 100 | -3.694.966,00 | -3.694.966,00 | 1.302.179,00 | 1.302.179,00 |
| 1. Pripisana imateljima kapitala matice | 101 | -3.694.966,00 | -3.694.966,00 | 1.302.179,00 | 1.302.179,00 |
| 2. Pripisana manjinskom (nekontrolirajućem) interesu | 102 | 0,00 | 0,00 | 0,00 | 0,00 |

IZVJEŠTAJ O NOVČANOM TIJEKU - Indirektna metoda
u razdoblju 01.01.2026. do 31.03.2026

u eurima

Obveznik: JADROPILOV d.d.

| Naziv pozicije | AOP oznaka | Isto razdoblje prethodne godine | Tekuće razdoblje |
|--|------------|---------------------------------|---------------------|
| 1 | 2 | 3 | 4 |
| Novčani tokovi od poslovnih aktivnosti | | | |
| 1. Dobit prije oporezivanja | 001 | -1.787.461,00 | 342.405,00 |
| 2. Usklađenja (AOP 003 do 010): | 002 | 2.370.193,00 | 2.345.446,00 |
| a) Amortizacija | 003 | 1.682.813,00 | 1.259.479,00 |
| b) Dobici i gubici od prodaje i vrijednosna usklađenja dugotrajne materijalne i | 004 | 0,00 | -40.599,00 |
| c) Dobici i gubici od prodaje i nerealizirani dobiti i gubici i vrijednosno usklađenje | 005 | 0,00 | 0,00 |
| d) Prihodi od kamata i dividendi | 006 | 0,00 | 0,00 |
| e) Rashodi od kamata | 007 | 1.069.896,00 | 807.072,00 |
| f) Rezerviranja | 008 | 0,00 | 0,00 |
| g) Tečajne razlike (nerealizirane) | 009 | -382.516,00 | 319.494,00 |
| h) Ostala usklađenja za nenovčane transakcije i nerealizirane dobitke i gubitke | 010 | 0,00 | 0,00 |
| I. Povećanje ili smanjenje novčanih tokova prije promjena u radnom kapitalu (AOP 001+002) | 011 | 582.732,00 | 2.687.851,00 |
| 3. Promjene u radnom kapitalu (AOP 013 do 016) | 012 | 79.822,00 | -918.682,00 |
| a) Povećanje ili smanjenje kratkoročnih obveza | 013 | -48.850,00 | -783.994,00 |
| b) Povećanje ili smanjenje kratkotrajnih potraživanja | 014 | 1.114.749,00 | 153.283,00 |
| c) Povećanje ili smanjenje zaliha | 015 | -986.077,00 | -287.971,00 |
| d) Ostala povećanja ili smanjenja radnog kapitala | 016 | 0,00 | 0,00 |
| II. Novac iz poslovanja (AOP 011+012) | 017 | 662.554,00 | 1.769.169,00 |
| 4. Novčani izdaci za kamate | 018 | -570.187,00 | -660.482,00 |
| 5. Plaćeni porez na dobit | 019 | 0,00 | 0,00 |
| A) NETO NOVČANI TOKOVI OD POSLOVNIH AKTIVNOSTI (AOP 017 do 019) | 020 | 92.367,00 | 1.108.687,00 |
| Novčani tokovi od investicijskih aktivnosti | | | |
| 1. Novčani primici od prodaje dugotrajne materijalne i nematerijalne imovine | 021 | 0,00 | 40.599,00 |
| 2. Novčani primici od prodaje financijskih instrumenata | 022 | 0,00 | 0,00 |
| 3. Novčani primici od kamata | 023 | 0,00 | 139,00 |
| 4. Novčani primici od dividendi | 024 | 0,00 | 0,00 |
| 5. Novčani primici s osnove povrata danih zajmova i štednih uloga | 025 | 483.864,00 | 0,00 |
| 6. Ostali novčani primici od investicijskih aktivnosti | 026 | 0,00 | -19.365,00 |
| III. Ukupno novčani primici od investicijskih aktivnosti (AOP 021 do 026) | 027 | 483.864,00 | 21.373,00 |
| 1. Novčani izdaci za kupnju dugotrajne materijalne i nematerijalne imovine | 028 | 0,00 | 0,00 |
| 2. Novčani izdaci za stjecanje financijskih instrumenata | 029 | 0,00 | 0,00 |
| 3. Novčani izdaci s osnove danih zajmova i štednih uloga za | 030 | -108.202,00 | 0,00 |
| 4. Stjecanje ovisnog društva, umanjeno za stečeni novac | 031 | 0,00 | 0,00 |
| 5. Ostali novčani izdaci od investicijskih aktivnosti | 032 | 0,00 | 0,00 |
| IV. Ukupno novčani izdaci od investicijskih aktivnosti (AOP 028 do 032) | 033 | -108.202,00 | 0,00 |
| B) NETO NOVČANI TOKOVI OD INVESTICIJSKIH AKTIVNOSTI (AOP 027+033) | 034 | 375.662,00 | 21.373,00 |

| Novčani tokovi od finansijskih aktivnosti | | | |
|---|------------|----------------------|----------------------|
| 1. Novčani primici od povećanja temeljnog (upisanog) kapitala | 035 | 0,00 | 0,00 |
| 2. Novčani primici od izdavanja vlasničkih i dužničkih finansijskih instrumenata | 036 | 0,00 | 0,00 |
| 3. Novčani primici od glavnice kredita, pozajmica i drugih posudbi | 037 | 6.690.478,00 | 0,00 |
| 4. Ostali novčani primici od finansijskih aktivnosti | 038 | 0,00 | 0,00 |
| V. Ukupno novčani primici od finansijskih aktivnosti (AOP 035 do 038) | 039 | 6.690.478,00 | 0,00 |
| 1. Novčani izdaci za otplatu glavnice kredita, pozajmica i drugih posudbi i dužničkih finansijskih instrumenata | 040 | -7.159.918,00 | -1.281.092,00 |
| 2. Novčani izdaci za isplatu dividendi | 041 | 0,00 | 0,00 |
| 3. Novčani izdaci za finansijski najam | 042 | 0,00 | 0,00 |
| 4. Novčani izdaci za otkup vlastitih dionica i smanjenje temeljnog (upisanog) kapitala | 043 | 0,00 | 0,00 |
| 5. Ostali novčani izdaci od finansijskih aktivnosti | 044 | 0,00 | 0,00 |
| VI. Ukupno novčani izdaci od finansijskih aktivnosti (AOP 040 do 044) | 045 | -7.159.918,00 | -1.281.092,00 |
| C) NETO NOVČANI TOKOVI OD FINANCIJSKIH AKTIVNOSTI (AOP 039+045) | 046 | -469.440,00 | -1.281.092,00 |
| 1. Nerealizirane tečajne razlike po novcu i novčanim ekvivalentima | 047 | 0,00 | 0,00 |
| D) NETO POVEĆANJE ILI SMANJENJE NOVČANIH TOKOVA (AOP 020+034+046+047) | 048 | -1.411,00 | -151.032,00 |
| E) NOVAC I NOVČANI EKVIVALENTI NA POČETKU RAZDOBLJA | 049 | 379.319,00 | 1.407.836,00 |
| F) NOVAC I NOVČANI EKVIVALENTI NA KRAJU RAZDOBLJA (AOP 048+049) | 050 | 377.908,00 | 1.256.804,00 |

| Opis pozicije | | Računopis livo imanja i kapitala matice | | | | | | | | | | | | | | | | | u eurima | | | | | |
|--|--------------|--|------|------|------|------------|------------|------|---------------|------|------|------|------|------|------|------|------|---------------|----------------|---------------|------|------|---------------|--|
| | | 1 | 2 | 3 | 4 | 5 | 6 | 7 | 8 | 9 | 10 | 11 | 12 | 13 | 14 | 15 | 16 | 17 | 18 | 19 | 20 | 21 | 22 | |
| AOP oznaka | | za razdoblje od 01.01.2026 do 31.03.2026 | | | | | | | | | | | | | | | | | | | | | | |
| AOP oznaka | | za razdoblje od 01.01.2026 do 31.03.2026 | | | | | | | | | | | | | | | | | | | | | | |
| 01 | 1.636.674,00 | 0,00 | 0,00 | 0,00 | 0,00 | 321.652,00 | 321.652,00 | 0,00 | 34.970.653,00 | 0,00 | 0,00 | 0,00 | 0,00 | 0,00 | 0,00 | 0,00 | 0,00 | -4.326.226,00 | -2.653.084,00 | 29.616.242,00 | 0,00 | 0,00 | 29.616.242,00 | |
| 02 | 0,00 | 0,00 | 0,00 | 0,00 | 0,00 | 0,00 | 0,00 | 0,00 | 0,00 | 0,00 | 0,00 | 0,00 | 0,00 | 0,00 | 0,00 | 0,00 | 0,00 | 0,00 | 0,00 | 0,00 | 0,00 | 0,00 | 0,00 | |
| 03 | 0,00 | 0,00 | 0,00 | 0,00 | 0,00 | 0,00 | 0,00 | 0,00 | 0,00 | 0,00 | 0,00 | 0,00 | 0,00 | 0,00 | 0,00 | 0,00 | 0,00 | 0,00 | 0,00 | 0,00 | 0,00 | 0,00 | 0,00 | |
| 04 | 1.636.674,00 | 0,00 | 0,00 | 0,00 | 0,00 | 321.652,00 | 321.652,00 | 0,00 | 34.970.653,00 | 0,00 | 0,00 | 0,00 | 0,00 | 0,00 | 0,00 | 0,00 | 0,00 | -4.326.226,00 | -2.653.084,00 | 29.616.242,00 | 0,00 | 0,00 | 29.616.242,00 | |
| 05 | 0,00 | 0,00 | 0,00 | 0,00 | 0,00 | 0,00 | 0,00 | 0,00 | 0,00 | 0,00 | 0,00 | 0,00 | 0,00 | 0,00 | 0,00 | 0,00 | 0,00 | 0,00 | 0,00 | 0,00 | 0,00 | 0,00 | 0,00 | |
| 06 | 0,00 | 0,00 | 0,00 | 0,00 | 0,00 | 0,00 | 0,00 | 0,00 | 0,00 | 0,00 | 0,00 | 0,00 | 0,00 | 0,00 | 0,00 | 0,00 | 0,00 | 0,00 | 0,00 | 0,00 | 0,00 | 0,00 | 0,00 | |
| 07 | 0,00 | 0,00 | 0,00 | 0,00 | 0,00 | 0,00 | 0,00 | 0,00 | 0,00 | 0,00 | 0,00 | 0,00 | 0,00 | 0,00 | 0,00 | 0,00 | 0,00 | 0,00 | 0,00 | 0,00 | 0,00 | 0,00 | 0,00 | |
| 08 | 0,00 | 0,00 | 0,00 | 0,00 | 0,00 | 0,00 | 0,00 | 0,00 | 0,00 | 0,00 | 0,00 | 0,00 | 0,00 | 0,00 | 0,00 | 0,00 | 0,00 | 0,00 | 0,00 | 0,00 | 0,00 | 0,00 | 0,00 | |
| 09 | 0,00 | 0,00 | 0,00 | 0,00 | 0,00 | 0,00 | 0,00 | 0,00 | 0,00 | 0,00 | 0,00 | 0,00 | 0,00 | 0,00 | 0,00 | 0,00 | 0,00 | 0,00 | 0,00 | 0,00 | 0,00 | 0,00 | 0,00 | |
| 10 | 0,00 | 0,00 | 0,00 | 0,00 | 0,00 | 0,00 | 0,00 | 0,00 | 0,00 | 0,00 | 0,00 | 0,00 | 0,00 | 0,00 | 0,00 | 0,00 | 0,00 | 0,00 | 0,00 | 0,00 | 0,00 | 0,00 | 0,00 | |
| 11 | 0,00 | 0,00 | 0,00 | 0,00 | 0,00 | 0,00 | 0,00 | 0,00 | 0,00 | 0,00 | 0,00 | 0,00 | 0,00 | 0,00 | 0,00 | 0,00 | 0,00 | 0,00 | 0,00 | 0,00 | 0,00 | 0,00 | 0,00 | |
| 12 | 0,00 | 0,00 | 0,00 | 0,00 | 0,00 | 0,00 | 0,00 | 0,00 | 0,00 | 0,00 | 0,00 | 0,00 | 0,00 | 0,00 | 0,00 | 0,00 | 0,00 | 0,00 | 0,00 | 0,00 | 0,00 | 0,00 | 0,00 | |
| 13 | 0,00 | 0,00 | 0,00 | 0,00 | 0,00 | 0,00 | 0,00 | 0,00 | 0,00 | 0,00 | 0,00 | 0,00 | 0,00 | 0,00 | 0,00 | 0,00 | 0,00 | 0,00 | 0,00 | 0,00 | 0,00 | 0,00 | 0,00 | |
| 14 | 0,00 | 0,00 | 0,00 | 0,00 | 0,00 | 0,00 | 0,00 | 0,00 | 0,00 | 0,00 | 0,00 | 0,00 | 0,00 | 0,00 | 0,00 | 0,00 | 0,00 | 0,00 | 0,00 | 0,00 | 0,00 | 0,00 | 0,00 | |
| 15 | 0,00 | 0,00 | 0,00 | 0,00 | 0,00 | 0,00 | 0,00 | 0,00 | 0,00 | 0,00 | 0,00 | 0,00 | 0,00 | 0,00 | 0,00 | 0,00 | 0,00 | 0,00 | 0,00 | 0,00 | 0,00 | 0,00 | 0,00 | |
| 16 | 0,00 | 0,00 | 0,00 | 0,00 | 0,00 | 0,00 | 0,00 | 0,00 | 0,00 | 0,00 | 0,00 | 0,00 | 0,00 | 0,00 | 0,00 | 0,00 | 0,00 | 0,00 | 0,00 | 0,00 | 0,00 | 0,00 | 0,00 | |
| 17 | 0,00 | 0,00 | 0,00 | 0,00 | 0,00 | 0,00 | 0,00 | 0,00 | 0,00 | 0,00 | 0,00 | 0,00 | 0,00 | 0,00 | 0,00 | 0,00 | 0,00 | 0,00 | 0,00 | 0,00 | 0,00 | 0,00 | 0,00 | |
| 18 | 0,00 | 0,00 | 0,00 | 0,00 | 0,00 | 0,00 | 0,00 | 0,00 | 0,00 | 0,00 | 0,00 | 0,00 | 0,00 | 0,00 | 0,00 | 0,00 | 0,00 | 0,00 | 0,00 | 0,00 | 0,00 | 0,00 | 0,00 | |
| 19 | 0,00 | 0,00 | 0,00 | 0,00 | 0,00 | 0,00 | 0,00 | 0,00 | 0,00 | 0,00 | 0,00 | 0,00 | 0,00 | 0,00 | 0,00 | 0,00 | 0,00 | 0,00 | 0,00 | 0,00 | 0,00 | 0,00 | 0,00 | |
| 20 | 0,00 | 0,00 | 0,00 | 0,00 | 0,00 | 0,00 | 0,00 | 0,00 | 0,00 | 0,00 | 0,00 | 0,00 | 0,00 | 0,00 | 0,00 | 0,00 | 0,00 | 0,00 | 0,00 | 0,00 | 0,00 | 0,00 | 0,00 | |
| 21 | 0,00 | 0,00 | 0,00 | 0,00 | 0,00 | 0,00 | 0,00 | 0,00 | 0,00 | 0,00 | 0,00 | 0,00 | 0,00 | 0,00 | 0,00 | 0,00 | 0,00 | 0,00 | 0,00 | 0,00 | 0,00 | 0,00 | 0,00 | |
| 22 | 0,00 | 0,00 | 0,00 | 0,00 | 0,00 | 0,00 | 0,00 | 0,00 | 0,00 | 0,00 | 0,00 | 0,00 | 0,00 | 0,00 | 0,00 | 0,00 | 0,00 | 0,00 | 0,00 | 0,00 | 0,00 | 0,00 | 0,00 | |
| 23 | 0,00 | 0,00 | 0,00 | 0,00 | 0,00 | 0,00 | 0,00 | 0,00 | 0,00 | 0,00 | 0,00 | 0,00 | 0,00 | 0,00 | 0,00 | 0,00 | 0,00 | 0,00 | 0,00 | 0,00 | 0,00 | 0,00 | 0,00 | |
| 24 | 1.636.674,00 | 0,00 | 0,00 | 0,00 | 0,00 | 321.652,00 | 321.652,00 | 0,00 | 34.970.653,00 | 0,00 | 0,00 | 0,00 | 0,00 | 0,00 | 0,00 | 0,00 | 0,00 | -4.326.226,00 | -10.465.281,00 | 15.315.349,00 | 0,00 | 0,00 | 15.315.349,00 | |
| II. TRANSAKCIJSKI IZOSTAVI O PROMJENAMA KAPITALA (primjene MSR-a) | | | | | | | | | | | | | | | | | | | | | | | | |
| 25 | 0,00 | 0,00 | 0,00 | 0,00 | 0,00 | 0,00 | 0,00 | 0,00 | 0,00 | 0,00 | 0,00 | 0,00 | 0,00 | 0,00 | 0,00 | 0,00 | 0,00 | 0,00 | 0,00 | 0,00 | 0,00 | 0,00 | 0,00 | |
| 26 | 0,00 | 0,00 | 0,00 | 0,00 | 0,00 | 0,00 | 0,00 | 0,00 | 0,00 | 0,00 | 0,00 | 0,00 | 0,00 | 0,00 | 0,00 | 0,00 | 0,00 | 0,00 | 0,00 | 0,00 | 0,00 | 0,00 | 0,00 | |
| 27 | 0,00 | 0,00 | 0,00 | 0,00 | 0,00 | 0,00 | 0,00 | 0,00 | 0,00 | 0,00 | 0,00 | 0,00 | 0,00 | 0,00 | 0,00 | 0,00 | 0,00 | 0,00 | 0,00 | 0,00 | 0,00 | 0,00 | 0,00 | |

| Tekuće razdoblje | | | | | | | | | | | | | | |
|--|----|--------------|------|------|------------|---------------|------|------|------|------|---------------|---------------|------|---------------|
| 1. Štarije na dan početka tekuće poslovne godine | 28 | 1.636.674,00 | 0,00 | 0,00 | 321.652,00 | 34.970.668,00 | 0,00 | 0,00 | 0,00 | 0,00 | -4.326.206,00 | 15.319.349,00 | 0,00 | 15.319.349,00 |
| 2. Pompe računovodstvenih jedinica | 29 | 0,00 | 0,00 | 0,00 | 0,00 | 0,00 | 0,00 | 0,00 | 0,00 | 0,00 | 0,00 | 0,00 | 0,00 | 0,00 |
| 3. Spremnak pogreški | 30 | 0,00 | 0,00 | 0,00 | 0,00 | 0,00 | 0,00 | 0,00 | 0,00 | 0,00 | 0,00 | 0,00 | 0,00 | 0,00 |
| 4. Štarije na dan početka tekuće poslovne godine (prepravljeno) (AOP 28 do 30) | 31 | 1.636.674,00 | 0,00 | 0,00 | 321.652,00 | 34.970.668,00 | 0,00 | 0,00 | 0,00 | 0,00 | -4.326.206,00 | 15.319.349,00 | 0,00 | 15.319.349,00 |
| 5. Dobit/gubitak razdoblja | 32 | 0,00 | 0,00 | 0,00 | 0,00 | 0,00 | 0,00 | 0,00 | 0,00 | 0,00 | 0,00 | 342.465,00 | 0,00 | 342.465,00 |
| 6. Izdatke iz tekuće z prethodna razdoblja poslovanja | 33 | 0,00 | 0,00 | 0,00 | 0,00 | 0,00 | 0,00 | 0,00 | 0,00 | 0,00 | 0,00 | 959.775,00 | 0,00 | 959.775,00 |
| 7. Pompe evolutivnih rezervi uključujući revalorizaciju i nerazdijeljene imovine | 34 | 0,00 | 0,00 | 0,00 | 0,00 | 0,00 | 0,00 | 0,00 | 0,00 | 0,00 | 0,00 | 0,00 | 0,00 | 0,00 |
| 8. Dobitak/gubitak s osnove izračunavanja revalorizacije imovine prijava (sve vrijednosti kroz osnove sveobuhvatnu dobit) (raspodijeljena za prosudbu) | 35 | 0,00 | 0,00 | 0,00 | 0,00 | 0,00 | 0,00 | 0,00 | 0,00 | 0,00 | 0,00 | 0,00 | 0,00 | 0,00 |
| 9. Dobitak/gubitak s osnove izračunavanja zaštite novčanog boda | 36 | 0,00 | 0,00 | 0,00 | 0,00 | 0,00 | 0,00 | 0,00 | 0,00 | 0,00 | 0,00 | 0,00 | 0,00 | 0,00 |
| 10. Dobitak/gubitak s osnove izračunavanja zaštite neto dugovanja u inozemstvu | 37 | 0,00 | 0,00 | 0,00 | 0,00 | 0,00 | 0,00 | 0,00 | 0,00 | 0,00 | 0,00 | 0,00 | 0,00 | 0,00 |
| 11. Utro u osnove sveobuhvatnog dobit/gubitka društava povezanih sudjelujućim interesom | 38 | 0,00 | 0,00 | 0,00 | 0,00 | 0,00 | 0,00 | 0,00 | 0,00 | 0,00 | 0,00 | 0,00 | 0,00 | 0,00 |
| 12. Aktivirani dobri/gubitci po planovima defrirani primanja | 39 | 0,00 | 0,00 | 0,00 | 0,00 | 0,00 | 0,00 | 0,00 | 0,00 | 0,00 | 0,00 | 0,00 | 0,00 | 0,00 |
| 13. Osobne neisplaćene promjene kapitala | 40 | 0,00 | 0,00 | 0,00 | 0,00 | 0,00 | 0,00 | 0,00 | 0,00 | 0,00 | 0,00 | 0,00 | 0,00 | 0,00 |
| 14. Porez na transakcije priznate direktno u kapitalu | 41 | 0,00 | 0,00 | 0,00 | 0,00 | 0,00 | 0,00 | 0,00 | 0,00 | 0,00 | 0,00 | 0,00 | 0,00 | 0,00 |
| 15. Smanjenje temeljnog (upisanog) kapitala (osim u postupku uređivanja nagodbe i nastalog u vezi s prijavom) | 42 | 0,00 | 0,00 | 0,00 | 0,00 | 0,00 | 0,00 | 0,00 | 0,00 | 0,00 | 0,00 | 0,00 | 0,00 | 0,00 |
| 16. Smanjenje temeljnog (upisanog) kapitala u postupku presudbe nagodbe | 43 | 0,00 | 0,00 | 0,00 | 0,00 | 0,00 | 0,00 | 0,00 | 0,00 | 0,00 | 0,00 | 0,00 | 0,00 | 0,00 |
| 17. Smanjenje temeljnog (upisanog) kapitala nastalog u vezi s prijavom dobiti | 44 | 0,00 | 0,00 | 0,00 | 0,00 | 0,00 | 0,00 | 0,00 | 0,00 | 0,00 | 0,00 | 0,00 | 0,00 | 0,00 |
| 18. Oduzimanje vlastitih udjela | 45 | 0,00 | 0,00 | 0,00 | 0,00 | 0,00 | 0,00 | 0,00 | 0,00 | 0,00 | 0,00 | 0,00 | 0,00 | 0,00 |
| 19. Uplata članovima/dionarima | 46 | 0,00 | 0,00 | 0,00 | 0,00 | 0,00 | 0,00 | 0,00 | 0,00 | 0,00 | 0,00 | 0,00 | 0,00 | 0,00 |
| 20. Isplata udjela u obdobljenju | 47 | 0,00 | 0,00 | 0,00 | 0,00 | 0,00 | 0,00 | 0,00 | 0,00 | 0,00 | 0,00 | 0,00 | 0,00 | 0,00 |
| 21. Osobne raspodjele i isplate članovima/dionarima | 48 | 0,00 | 0,00 | 0,00 | 0,00 | 0,00 | 0,00 | 0,00 | 0,00 | 0,00 | 0,00 | 0,00 | 0,00 | 0,00 |
| 22. Prihodi po godišnjem raspradu | 49 | 0,00 | 0,00 | 0,00 | 0,00 | 0,00 | 0,00 | 0,00 | 0,00 | 0,00 | 0,00 | 0,00 | 0,00 | 0,00 |
| 23. Porez na dobit i osnove presudbe nagodbe | 50 | 0,00 | 0,00 | 0,00 | 0,00 | 0,00 | 0,00 | 0,00 | 0,00 | 0,00 | 0,00 | 0,00 | 0,00 | 0,00 |
| 24. Štarije na dan početka tekuće poslovne godine (AOP 31 do 50) | 51 | 1.636.674,00 | 0,00 | 0,00 | 321.652,00 | 34.970.668,00 | 0,00 | 0,00 | 0,00 | 0,00 | -4.326.206,00 | 16.681.539,00 | 0,00 | 16.681.539,00 |
| DOBITAK IZ VEŠTAČENJA O PROMJENAMA KAPITALA (popunjeno poduzetnik obveznik, primjene u SP 4) | | | | | | | | | | | | | | |
| I. OSTALA SVEOBUHVAATNA DOBIT TEKUĆES RAZDOBLJA, UMANJENO ZA POREZ (AOP 33 do 41) | 52 | 0,00 | 0,00 | 0,00 | 0,00 | 0,00 | 0,00 | 0,00 | 0,00 | 0,00 | 0,00 | 959.775,00 | 0,00 | 959.775,00 |
| II. SVEOBUHVAATNA DOBIT I GUBITAK TEKUĆES RAZDOBLJA (AOP 32+33) | 53 | 0,00 | 0,00 | 0,00 | 0,00 | 0,00 | 0,00 | 0,00 | 0,00 | 0,00 | 0,00 | 342.465,00 | 0,00 | 1.302.180,00 |
| III. TRANSKOCIJE VLASNIKIMA TEKUĆES RAZDOBLJA PRIZNATE DIREKTVNO U KAPITALU (AOP 2 do 50) | 54 | 0,00 | 0,00 | 0,00 | 0,00 | 0,00 | 0,00 | 0,00 | 0,00 | 0,00 | 0,00 | 0,00 | 0,00 | 0,00 |

Bilješke uz financijske izvještaje na dan 31.03.2026.

Bilješke uz financijske izvještaje za izvještajno tromjesečno razdoblje uključuju:

- a) objašnjenje poslovnih događaja koji su značajni za razumijevanje promjena u izvještaju o financijskom položaju i poslovnim rezultatima za izvještajno tromjesečno razdoblje izdavatelja na dan 31.03.2026. godine u odnosu na prethodnu poslovnu godinu i usporedno razdoblje prethodne godine; objavljuju se informacije vezane uz te događaje i ažuriraju odgovarajuće informacije objavljene u posljednjem godišnjem financijskom izvještaju (točke od 15. do 15C MRS 34 - Financijsko izvještavanje za razdoblja tijekom godine),
- b) informacije gdje je omogućen pristup posljednjim godišnjim financijskim izvještajima i tromjesečnim financijskim izvještajima, radi razumijevanja informacija objavljenih u bilješkama uz financijske izvještaje sastavljene za izvještajno tromjesečno razdoblje,
- c) izjava da se iste računovodstvene politike primjenjuju prilikom sastavljanja financijskih izvještaja za izvještajno tromjesečno razdoblje kao i u posljednjim godišnjim financijskim izvještajima ili, ako su se računovodstvene politike mijenjale, opis prirode i učinka promjene (točka 16.A (a) MRS 34 - Financijsko izvještavanje za razdoblja tijekom godine),
- d) objašnjenje poslovnih rezultata u slučaju da izdavatelj obavlja djelatnost sezonske prirode (točke 37. i 38. MRS 34- Financijsko izvještavanje za razdoblja tijekom godine), te
- e) ostale objave koje propisuje MRS 34- Financijsko izvještavanje za razdoblja tijekom godine.

U bilješkama uz financijske izvještaje za tromjesečna razdoblja, osim gore navedenih informacija, objavljuju se i sljedeće informacije:

1. Naziv izdavatelja: Jadroplov d.d., Obala kneza Branimira 16, 21000 Split
OIB: 54431828108, matični broj 3131467,
država osnivanja Hrvatska
2. Financijski izvještaji za razdoblje koje je završilo 31. ožujka 2026. godine uključuju nerevidirane konsolidirane financijske izvještaje društva Jadroplov d.d., Split i njegovih povezanih društava u inozemstvu (trgovačka broderska društva koja posluju u međunarodnoj plovidbi). Društvo Jadroplov d.d., navedenim ovisnim društvima upravlja iz jedinstvenog sjedišta poslovne uprave, pod jedinstvenim imenom i vodstvom, te sukladno članku 429. Pomorskog zakonika vodi poslovne knjige i sastavlja financijske izvještaje za cjelovito poslovanje u tuzemstvu i inozemstvu.

Konsolidirani financijski izvještaji Grupe izrađeni su u skladu s Međunarodnim standardima financijskog izvještavanja, koje je objavio Odbor za međunarodne financijske standarde.

Društvo izjavljuje da se iste računovodstveno-financijske politike i metode primjenjuju u financijskim izvještajima za razdoblje od 01.01.-31.03.2026. godine, kao i za godišnje financijske izvještaje za 2025. godinu. Financijski izvještaji izrađeni su primjenom konvencije povijesnih troškova (troškova nabave) kod prihoda i troškova.

3. Vrijednost dugotrajne imovine krajem izvještajnog razdoblja iznosila je 76.452.054 eura, što je za 2.511.867 eura manje u odnosu na kraj prethodnog razdoblja. Dugotrajnu imovinu u najvećem dijelu čine brodovi u iznosu od 75.364.223 eura i depoziti kod banaka u iznosu od 997.149 eura. Smanjenje vrijednosti dugotrajne imovine rezultat je klasifikacije broda Trogir kao imovine namijenjene prodaji u iznosu od 3.102.515 eura, redovne amortizacije u iznosu od 1.259.479 eura te utjecaja pozitivnih tečajnih razlika u iznosu od 1.824.535 eura.
Na dan 31.03.2026. godine vrijednost kratkotrajne imovine iznosila je 5.630.559 eura, što je za 3.102.979 eura više u odnosu na početak izvještajnog razdoblja. Najveći rast zabilježen je unutar Zaliha, na stavci Dugotrajna imovina namijenjena prodaji u iznosu od 3.102.515 eura.
4. Ukupan iznos svih obveza na dan 31.03.2026. godine bio je 65.438.695 eura, od čega se 73,15% odnosi na dugoročne obveze i rezervacije u iznosu od 47.870.998 eura, dok na kratkoročne obveze u iznosu 17.567.697 eura otpada 26,85% ukupnih obveza.
Dugoročne obveze odnose se na obveze po kreditima banaka u iznosu od 48.848.106 eura. Najveći dio kratkoročnih obveza odnosi se na obveze po kreditima u iznosu od 13.277.143 eura i obveze prema dobavljačima u iznosu od 3.559.158 eura, koja su u odnosu na početak razdoblja smanjene za 805.646 eura. Dio ukupnih obveza prema dobavljačima u iznosu od 815 tisuća eura odnosi se na višegodišnji sudski spor sa Croatia osiguranjem.
5. U izvještajnom razdoblju ostvaren je ukupni prihod u iznosu od 5.739.215 eura, što je za 2.755.538 eura odnosno 32,44% manje u odnosu na isto razdoblje prethodne godine. U strukturi ukupnih prihoda prihodi od najma broda sudjeluju sa 93,01%, na ostale prihode vezane za pomorstvo otpada 4,18%, te na financijske prihode 2,81%. Prihodi od najma broda u iznosu od 5.338.322 eura u odnosu na usporedno razdoblje manji su za 2.336.676 eura, odnosno 30,45%, što je u najvećem dijelu rezultat prodaje broda Split u lipnju 2025.godine te havarije broda Trogir koji je ostao van operativne upotrebe.
6. Ukupni rashodi u iznosu od 5.396.810 eura manji su za 4.885.404 eura odnosno 47,51% u odnosu na isto razdoblje protekle godine. Poslovni rashodi su za 4.101.549 eura manji u odnosu na prethodno razdoblje zbog prethodno navedene prodaje broda Split i havarije broda Trogir.
U strukturi poslovnih rashoda materijalni troškovi iznose 308.316 eura, te su u odnosu na usporedno razdoblje prethodne godine manji za 1.799.326 eura odnosno 85%, od čega najveći dio u iznosu od

preko 1,1 milijun eura otpada na troškove goriva koji su zbog veće zastupljenosti uposlenja brodova na putovanje bili znatno veći u prethodnoj godini.

Troškovi osoblja u direkciji u iznosu od 275.692 eura manji su za 9,15% zbog smanjenja broja djelatnika. Financijski rashodi u iznosu od 1.295.261 eura manji su za 727.982 eura, odnosno 35,98% zbog tečajnih razlika.

7. Temeljni (upisani) kapital Društva utvrđen ju u nominalnoj vrijednosti u iznosu od 1.636.674 eura i sastoji se od 1.636.674 dionica, nominalne vrijednosti 1 eur. Većinski vlasnik je Centar za restrukturiranje i prodaju sa 1.152.519 dionica, odnosno 70,45%.

Redovne dionice Društva uvrštene su na Službeno tržište Zagrebačke burze pod oznakom HR JDPL-R-A. Društvo na 31.03.2026. godine posjeduje 10.011 vlastitih dionica (31.03.2026.: 10.011 dionica). Cijena dionice na Zagrebačkoj burzi u trenutku sastavljanja ovih izvještaja iznosila je 8,00 eura.

8. Nakon datuma izvještavanja, do datuma objave financijskih izvještaja, nije bilo događaja koji bi značajno utjecali na tromjesečne konsolidirane financijske izvještaje Grupe za prvo tromjesečje 2026. godine, te koji bi, slijedom toga, trebali biti objavljeni.
9. Godišnji i tromjesečni konsolidirani izvještaji Grupe dostupni su na službenim stranicama Zagrebačke burze (www.zse.hr), Hrvatske agencije za nadzor financijskih usluga (www.hanfa.hr) i internet stranici Društva (www.jadroplov.com/hr).

Izjava osoba odgovornih za sastavljanje izvještaja

Set nerevidiranih konsolidiranih financijskih izvještaja Jadroplov Grupe za razdoblje od 01. siječnja do 31. ožujka 2026. godine, sastavljenih uz primjenu Međunarodnih standarda financijskog izvješćivanja, prema našem najboljem saznanju, daje cjelovit, fer i istinit prikaz imovine i obveza, rezultata, financijskog položaja i poslovanja Društva Jadroplov d.d i povezanih društava uključenih u konsolidaciju kao cjeline.

Član Uprave - direktor



Tibor Konjevod



Split, 30. travnja 2026.