

**NEREVIDIRANI KONSOLIDIRANI FINANCIJSKI IZVJEŠTAJI ZA  
ČETVRTO TROMJESEČJE 2024.GODINE**

## **SADRŽAJ**

- 1. Međuizvještaj posloводства**
- 2. Operativni pokazatelji**
- 3. Financijski pokazatelji**
- 4. Financijski izvještaji**
  - a. Bilanca**
  - b. Izvještaj o sveobuhvatnoj dobiti**
  - c. Izvještaj o novčanom toku**
  - d. Izvještaj o promjenama kapitala**
- 5. Bilješke uz financijske izvještaje**
- 6. Izjava**

## MEĐUIZVJEŠTAJ POSLOVODSTVA

Jadroplov d.d. ("Društvo") osnovano je u Republici Hrvatskoj kao dioničko društvo, upisano pri Trgovačkom sudu u Splitu, broj 060000041. Društvo i njegova ovisna društva (zajedničkim imenom "Grupa") posjeduju i upravljaju grupom brodova koji plove pod hrvatskom zastavom. Glavne djelatnosti Grupe su slobodna plovdba, upravljanje posadom i tehničko održavanje brodova. Djelatnost se pretežno odvija izvan Hrvatske.

Krajem četvrtog tromjesečja 2024. godine flota Grupe se sastojala od 5 brodova za prijevoz rasutog tereta ukupne nosivosti 242.727 DWT i prosječne starosti 17,8 godina, te 2 nova LPG broda kapaciteta 7,500 cbm.

Jedini član uprave je Ivan Pavlović sa mandatom do 06.09.2026. godine.

Nadzorni odbor društva čine:

Dražen Ivanušec (predsjednik),

Tibor Konjevod (zamjenik predsjednika),

Goran Matešić, član

Jasmina Dužević Đonlagić, član

Dantea Krnčević Šarac, član

### Pregled dioničara Jadroplova d.d. na dan 31. prosinca 2024.

	Broj dionica	Udio u temeljnem kapitalu %
Centar za restrukturiranje i prodaju	1.152.975	70,45%
Domaće fizičke osobe	428.267	26,17%
Financijske institucije	25.099	1,53%
Trgovačka društva	19.107	1,17%
Strane osobe	1.210	0,07%
Trezorske dionice	10.011	0,61%
<b>Ukupno</b>	<b>1.636.674</b>	<b>100,00%</b>

Ukupni broj dioničara na dan 31. prosinca 2024. godine iznosio je 2.652.

Na dan 31.12.2024. godine Društvo je imalo 38 zaposlenih djelatnika u direkciji i 149 ukrcanih pomoraca. Na brodovima plove pretežito hrvatski pomorci, ali zbog nedostatno raspoloživog pomoračkog kadra dijelom su ukrcani filipinski i ukrajinski pomorci.

Uz osnovnu djelatnost međunarodni prijevoz robe, Društvo ima putničku agenciju.

Financijski izvještaji Grupe iskazani su u eurima.

Konsolidirani prihodi Grupe u izvještajnom razdoblju iznose 38,19 milijuna eura.

Ukupni rashodi grupe iznosili su 40,51 milijuna eura.

Ostvareni rezultat u 2024. godini iznosio je 2,32 milijuna eura gubitka.

U nastavku su prikazani neki od najznačajnijih podataka iz financijskog izvještaja za promatrano razdoblje:

Opis	Razdoblje 01.01.-31.12.2023.	Razdoblje 01.01.-31.12.2024.
Ukupni prihod (EUR)	30.720.917	38.192.352
Prihod iz osnovne djelatnosti / Ukupan prihod	92%	96%
Ostali prihodi / Ukupan prihod	5%	2%
Inozemno tržište / Ukupan prihod	81%	93%
Domaće tržište / Ukupan prihod	16%	5%
Materijalni troškovi / Poslovni rashodi	22%	25%
Troškovi zaposlenih / Poslovni rashodi	3%	3%
Financijski rashodi / Ukupni rashodi	14%	15%
Neto dobit/gubitak	-4.539.791	-2.320.506
EBITDA	6.339.426	8.612.376
Operativna dobit (EBIT)	-344.645	2.215.349

## FLOTA ZA PRIJEVOZ RASUTIH (BULK) TERETA

U 2024 godini predmetna flota sastojala se od 5 brodova:

- m/b „Solin“
- m/b „Sveti Dujam“
- m/b „Peristil“
- m/b „Trogir“
- m/b „Split“

Prva tri gore navedena broda spadaju u klasu „supramaxa“, dok su zadnja dva broda u „handy“ klasi s nešto manjom nosivošću u odnosu na „supra“ tonažu.

Ukupna „dwt“ nosivost cijele „bulk“ flote je 242.727 mt, s prosječnom starosti brodova od 17,8 godina.

Sukladno tržišnim trendovima u promatranoj godini (pad u odnosu na prethodnu godinu) i ciljevima firme, flota je pretežito upošljavana na „spot“ tržištu, osim dva putovanja broda „Split“ koja su izvršena temeljem važećeg COA ugovora sa firmom „CIOS“.

### M/B „SOLIN“

Brod Solin je u 2024. godini odradio ukupno 4 (četiri) najma, od čega 3 (tri) u kratkim vremenskim najmovima i jedan na „voyage“ bazi.

Razlozi ispodprosječnog broja zaključaka leže u tome što je brod zadnje putovanje u 2023. započeo praktično na samom kraju te godine, te je izvedba istog izvršena pretežno u 2024. godini.

Također je putovanje koje je zaključeno na „voyage“ bazi trajalo duže od planiranog (oko 2 dodatna mjeseca) zbog problema na strani unajmitelja.

### M/B „SVETI DUJAM“

Ukupno 7 (sedam) zaključaka je napravljeno s ovim brodom u 2024 godini, od čega 4 (četiri) u vremenskim najmovima za jedno putovanje, 2 (dva) na „voyage“ najmovima, zbog čega je jedno putovanje moralo biti otkazano zbog kašnjenja broda koje je uzrokovano problemima na strani jednog od „voyage“ unajmitelja.

### M/V „PERISTIL“

Brod „Peristil“ je u promatranoj godini imao ukupno 8 (osam) zaključaka, od čega 7 (sedam) vremenskih najmova na jedno putovanje te 1 (jedan) najam na „voyage“.

Od ukupnog broja putovanja većina ih je (ukupno 5) izvršena na Dalekom istoku.

Zadnje, osmo putovanje zaključeno je na samom kraju 2024.godine te se proteže i na 2025. godinu.

### M/V „TROGIR“

I ovaj brod je u 2024.godini odradio ukupno 8 (osam) putovanja, od kojih su sva bila na „voyage charter“ bazi. Većina putovanja (njih 5 (pet)) odrađena su s teretom žita krcanog u lukama Ukrajine.

Također, brod je dokovan u brodogradilištu Yalova (Turska) u razdoblju lipanj-kolovoz 2024.

M/V „SPLIT“

Brod „Split“ je u 2024.godini imao zaključenih 7 putovanja. Od tog ukupnog broja izvršeno je ukupno 4 (četiri) putovanja na „voyage“ osnovi, 1 (jedan) vremenski najam na jedno putovanje te 2 (dva) putovanja pod ranije zaključenim COA ugovorom sa firmom „CIOS“ (od toga je jedno putovanje odrađeno kao kombinacija tereta („part cargoes“) za CIOS-a i US Steel Koshice).

I kod ovog broda znatan dio zaključaka se odnosio na terete žitarica iz Ukrajine (ukupno 3 (tri) putovanja u 2024.godini).

### Tržište rasutog tereta

Pozitivni tržišni trendovi koji su bili prisutni na tržištu brodova za prijevoz rasutih tereta u razdoblju siječanj-rujan 2024. uzrokovani većom potražnjom u Atlantiku, iskazani su prosječnom najamninom od oko 16.000 USD po danu, što predstavlja porast od oko 50% u odnosu na prethodnu godinu.

Između ostalog, tome su pogodovali porast globalne pomorske trgovine suhim rasutim teretom od oko 2%, poremećaji plovidbe Crvenim morem i Panamskim kanalom.

Od negativnih utjecaja posebno u Mediteranu najznačajniji je pad izvoza iz ukrajinskih luka do kojeg je došlo krajem 2024. godine.

U četvrtom tromjesečju, došlo je do pada prosječne vozarine tonaže rasutih tereta na prosjek od 12.437 USD dnevno.

Prema projekcijama na tržištu za prijevoz rasutih tereta u 2025. može se očekivati blagi pad uslijed ukupnog rasta flote od oko 3% nasuprot očekivanom rastu trgovine od oko 1,3% u tonskim miljama (pod uvjetom nastavka poremećaja plovidbe u Crvenom moru)

Baltic Exchange Market Report zaključuje 2024. godinu sa slijedećim Indexima:

Baltic Dry Index: 994 (4)

Baltic Capesize Index: 1132 (17)

Baltic Panamax Index: 980 (4)

Baltic Supramax Index: 932 (-8)

Baltic Handysize Index: 573 (-6)

Prema „Clarksons“ (Dry Bulk Trade Outlook Volume 31, No. 2, Feb 2025), u 2024. godini, prosječna dnevna najamnina za suvremene Supramax brodove od 58.000 DWT za period od 12 mjeseci iznosila je 14.570 USD, a za suvremene Handysize brodove od 38.000 DWT iznosila je 13.897USD.

U istom razdoblju, prosječne „Tripcharter“ najamnine bile su prema istom izvoru, za Supramax brodove, 14.623 USD, a za Handysize brodove 12.631 USD.

### LPG tržište

Oba LPG broda plove istočno od Sueza, prvo zbog poslovnih prilika, a također pridržavaju se propisa koji su sada na snazi u tom dijelu svijeta.

Marko Marulić kao i Vis trenutno izvršavaju operacije u jugoistočnoj Aziji između Singapura-Malezije-Bruneja-Filipina-Kine opskrbljujući obalne terminale.

### Stanje LPG tržišta

U fiskalnoj godini 2024. tržište brodova UNP-a oslabilo je tijekom sezone izvan potražnje u rano proljeće i početkom godine, tržišni uvjeti ostali su na visokoj razini u kontekstu čvrstog izvoza iz Sjeverne Amerike i Bliskog istoka, snažne potražnje iz Azije te pooštavanja ponude i potražnje za plovilima zbog ograničenja prolaska Panamskim kanalom, što je rezultiralo rekordnim uvjetima nakon prethodnog mandata.

Tržište brodova za prijevoz UPP-a zabilježilo je ograničenu volatilnost u usporedbi s prethodnom fiskalnom godinom zbog dovoljnih zaliha prirodnog plina u Europi i Aziji, blagog vremena i slabe potražnje.

Kao i prethodnih godina, tržište je ostalo na visokoj razini do početka jeseni zbog povećane aktivnosti u osiguravanju plovila za zimsku sezonu potražnje, ali je naknadno počelo padati

### **TEHNIČKO ODRŽAVANJE BRODOVA**

Svi brodovi su u proteklom razdoblju plovili bez značajnih tehničkih zastoja, zadovoljavajući propise klasifikacijskih društava, te se tehničko održavanje brodova obavljalo u skladu s financijskim mogućnostima.

U lipnju i srpnju 2024. godine brod Trogir je bio van najma zbog obavljanja redovnog dokovanja.

## UPRAVLJANJE RIZICIMA POSLOVANJA

Politika upravljanja rizicima u Jadroplovu d.d. povezana je s upravljanjem financijskim sredstvima, a može se ukratko prikazati kako slijedi:

### Valutni rizik

Obzirom da pomorstvo spada u kapitalno intenzivnu djelatnost, značajno ovisi o kretanjima u svjetskoj trgovini te je izloženo rizicima poslovanja kao što su tržišni rizik zbog cikličkih promjena ponude i potražnje na tržištu broskog prostora, što ima odraza u visini vozarina. Također, postoji rizik zbog promjene valutnih tečajeva, rizik od negativnog utjecaja promjena valutnih tečajeva u odnosu na EUR-o, zbog porasta kamatnih stopa, promjena vrijednosti brodova, što utječe na kretanje osnovnih troškova poslovanja. Društvo posluje u međunarodnom okružju i izloženo je promjenama vrijednosti američkog dolara (USD), jer je najznačajniji dio prihoda i potraživanja iz inozemstva u dolarima.

### Kamatni rizik

Kamatni rizik Društva proizlazi iz dugoročnih kredita, jer su primljeni dugoročni krediti odobreni s varijabilnom kamatnom stopom. Društvo u ovom trenutku nema nikakve zaštite od izloženosti kamatnom riziku te razmatra optimalan način zaštite.

### Kreditni rizik i rizik likvidnosti

Kreditni rizik odnosi se na rizik neispunjenja obveza prema bankama. Društvo ima značajne iznose dugoročnih kamatnih obveza po kreditima s varijabilnom stopom koji ga izlažu riziku tijeka novca. Društvo upravlja rizikom likvidnosti održavajući adekvatne rezerve i kreditne linije kontinuirano uspoređujući planirani i ostvareni tijek novca uz praćenje dospjeća potraživanja i obveza.

### Cjenovni rizik

Poslovanje Društva izloženo je cjenovnom riziku povezanom sa promjenama vrijednosti vozarina, posebno kod bulk carriera. Dnevna vozarina (izražena u USD po danu) povijesno gledajući veoma je promjenjiva. Promjene u vrijednosti vozarina utječu na svakodnevno poslovanje. Društvo je značajno smanjilo cjenovni rizik kupnjom brodova LPB, koji imaju ugovore na duže vremensko razdoblje.

## KODEKS KORPORATIVNOG UPRAVLJANJA

Društvo je objavilo Kodeks korporativnog upravljanja na stranicama Zagrebačke burze

Predsjednik Uprave



Ivan Pavlović

Split, 28. veljače 2025.

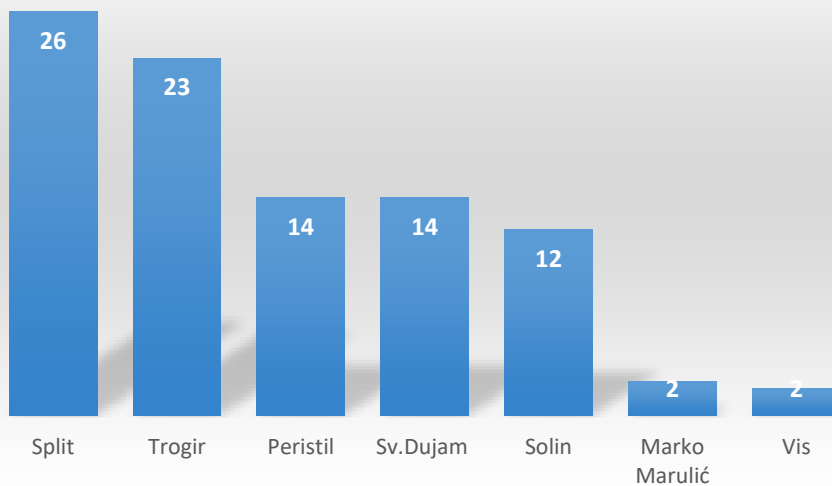


**OPERATIVNI POKAZATELJI**

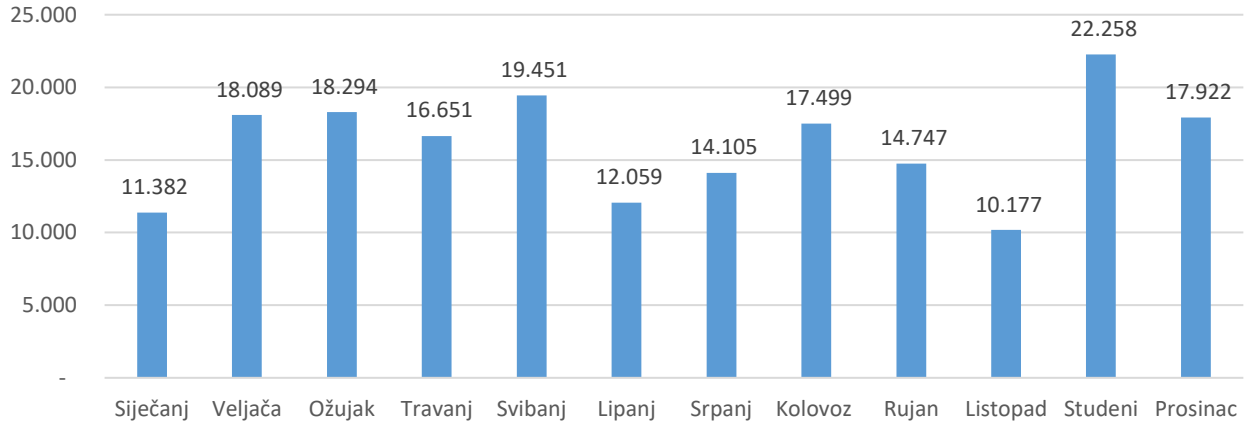
Tablica 1. Flota - stanje na dan 31.12.2024.

Red.br.	Brod	Tip broda	Godina gradnje	Nosivost DWT	Prosječna bruto vozarina (USD po danu)
1	Split	bulk carrier	1998	42.584	14.656
2	Trogir	bulk carrier	2001	44.389	16.325
3	Peristil	bulk carrier	2010	52.113	10.644
4	Sveti Dujam	bulk carrier	2010	52.096	19.379
5	Solin	bulk carrier	2012	51.545	14.523
6	Marko Marulic	LPG	2022	7500 cbm	12.500
7	Vis	LPG	2023	7500 cbm	13.475

Grafikon 1. Pregled brodova po starosti



Grafikon 2. Prosjek vozarina po mjesecima za 2024. godinu u USD



### Upislenost flote

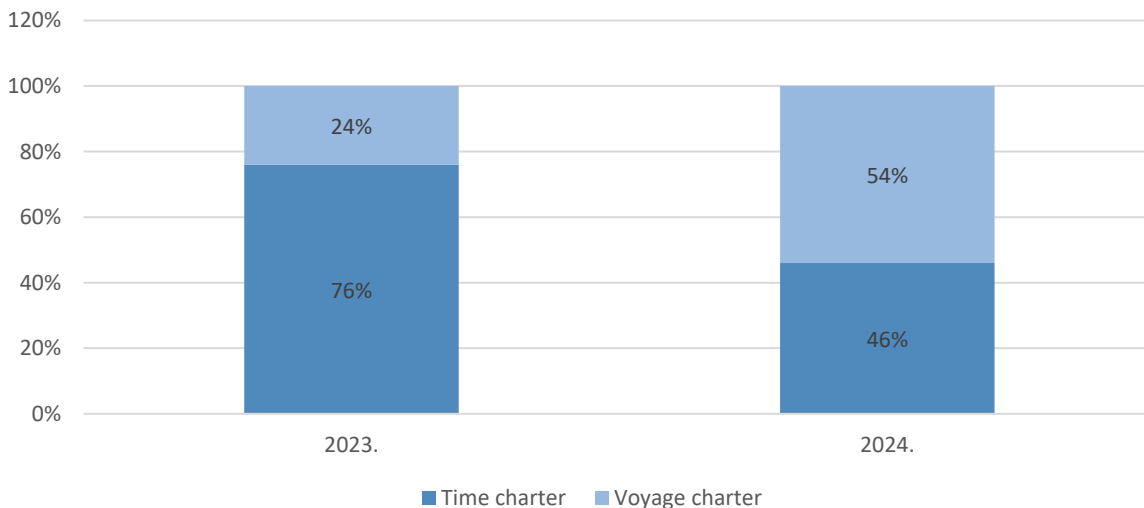
Ukupni (kalendarski) dani	2.562
Raspoloživi dani*	2.510
Operativni dani**	2.479
Upislenost flote***	98,78%

\* Raspoloživi dani predstavljaju ukupne dane umanjene za dane u doku

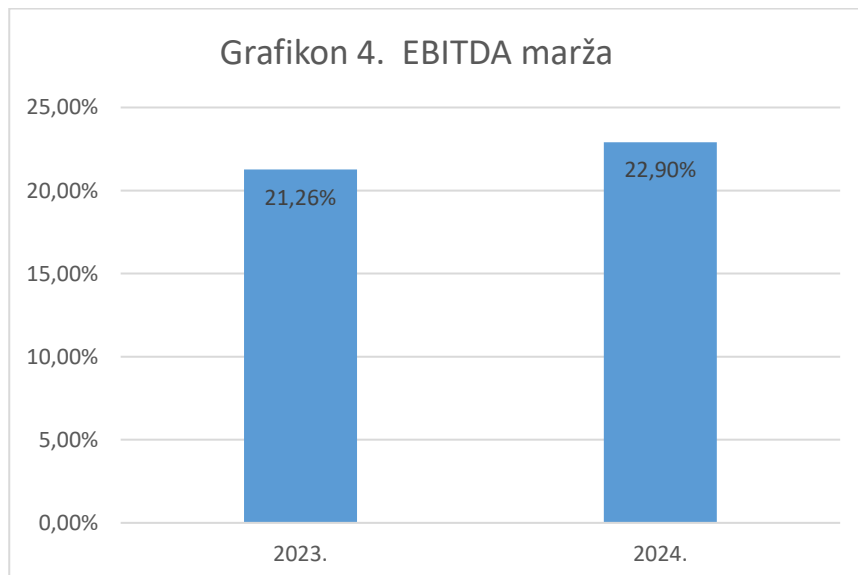
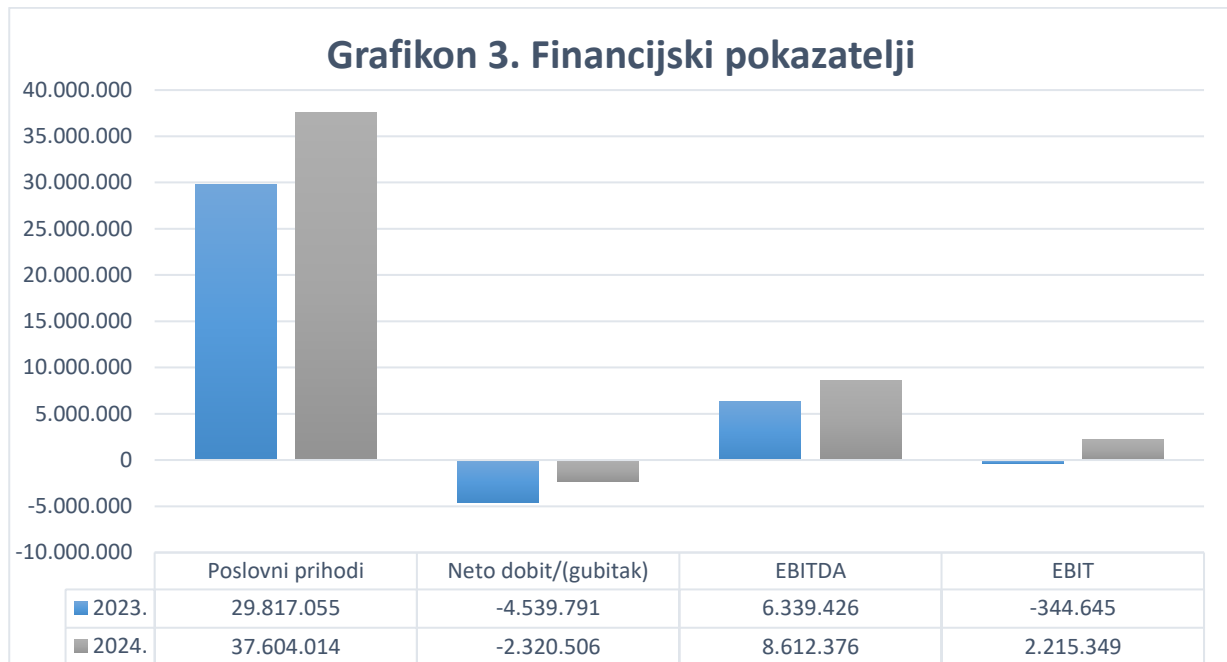
\*\* Operativni dani predstavljaju raspoložive dane umanjene za dane u off-hire-u, neočekivanim popravcima i zastojsima

\*\*\* Upislenost flote izračunata je kao omjer operativnih i raspoloživih dana

Grafikon 3. Struktura operativnih prihoda



**FINANCIJSKI POKAZATELJI**



**FINANCIJSKI IZVJEŠTAJI**

**BILANCA**

stanje na dan 31.12.2024

u eurima

Obveznik: JADROPLOV d.d.

Naziv pozicije	AOP oznaka	Zadnji dan prethodne poslovne godine	Na izvještajni datum tekućeg razdoblja
1	2	3	4
<b>A) POTRAŽIVANJA ZA UPISANI A NEUPLAĆENI KAPITAL</b>	<b>001</b>	0	0
<b>B) DUGOTRAJNA IMOVINA (AOP 003+010+020+031+036)</b>	<b>002</b>	99.261.718	100.106.211
<b>I. NEMATERIJALNA IMOVINA (AOP 004 do 009)</b>	<b>003</b>	3.516	1.758
1. Izdaci za razvoj	004	0	0
2. Koncesije, patenti, licencije, robne i uslužne marke, softver i ostala prava	005	3.516	1.758
3. Goodwill	006	0	0
4. Predujmovi za nabavu nematerijalne imovine	007	0	0
5. Nematerijalna imovina u pripremi	008	0	0
6. Ostala nematerijalna imovina	009	0	0
<b>II. MATERIJALNA IMOVINA (AOP 011 do 019)</b>	<b>010</b>	97.325.523	98.087.815
1. Zemljište	011	0	0
2. Građevinski objekti	012	98.694	81.529
3. Postrojenja i oprema	013	31.785	27.016
4. Alati, pogonski inventar i transportna imovina	014	97.195.044	97.979.270
5. Biološka imovina	015	0	0
6. Predujmovi za materijalnu imovinu	016	0	0
7. Materijalna imovina u pripremi	017	0	0
8. Ostala materijalna imovina	018	0	0
9. Ulaganje u nekretnine	019	0	0
<b>III. DUGOTRAJNA FINACIJSKA IMOVINA (AOP 021 do 030)</b>	<b>020</b>	1.930.301	2.014.345
1. Ulaganja u udjele (dionice) poduzetnika unutar grupe	021	0	0
2. Ulaganja u ostale vrijednosne papire poduzetnika unutar	022	0	0
3. Dani zajmovi, depoziti i slično poduzetnicima unutar grupe	023	0	0
4. Ulaganja u udjele (dionice) društava povezanih sudjelujućim interesom	024	0	0
5. Ulaganja u ostale vrijednosne papire društava povezanih sudjelujućim interesom	025	0	0
6. Dani zajmovi, depoziti i slično društvima povezanim sudjelujućim interesom	026	0	0
7. Ulaganja u vrijednosne papire	027	0	0
8. Dani zajmovi, depoziti i slično	028	1.930.301	2.014.345
9. Ostala ulaganja koja se obračunavaju metodom udjela	029	0	0
10. Ostala dugotrajna financijska imovina	030	0	0
<b>IV. POTRAŽIVANJA (AOP 032 do 035)</b>	<b>031</b>	0	0
1. Potraživanja od poduzetnika unutar grupe	032	0	0
2. Potraživanja od društava povezanih sudjelujućim interesom	033	0	0
3. Potraživanja od kupaca	034	0	0
4. Ostala potraživanja	035	0	0
<b>V. ODGOĐENA POREZNA IMOVINA</b>	<b>036</b>	2.378	2.293
<b>C) KRATKOTRAJNA IMOVINA (AOP 038+046+053+063)</b>	<b>037</b>	4.108.909	3.717.527
<b>I. ZALIHE (AOP 039 do 045)</b>	<b>038</b>	1.505.519	1.749.728
1. Sirovine i materijal	039	1.505.519	1.749.728
2. Proizvodnja u tijeku	040	0	0
3. Gotovi proizvodi	041	0	0
4. Trgovačka roba	042	0	0
5. Predujmovi za zalihe	043	0	0
6. Dugotrajna imovina namijenjena prodaji	044	0	0
7. Biološka imovina	045	0	0
<b>II. POTRAŽIVANJA (AOP 047 do 052)</b>	<b>046</b>	2.053.708	1.588.480
1. Potraživanja od poduzetnika unutar grupe	047	0	0
2. Potraživanja od društava povezanih sudjelujućim interesom	048	0	0
3. Potraživanja od kupaca	049	806.338	1.214.224
4. Potraživanja od zaposlenika i članova poduzetnika	050	1.304	0
5. Potraživanja od države i drugih institucija	051	0	0
6. Ostala potraživanja	052	1.246.066	374.256
<b>III. KRATKOTRAJNA FINACIJSKA IMOVINA (AOP 054 do 062)</b>	<b>053</b>	0	0
1. Ulaganja u udjele (dionice) poduzetnika unutar grupe	054	0	0
2. Ulaganja u ostale vrijednosne papire poduzetnika unutar grupe	055	0	0
3. Dani zajmovi, depoziti i slično poduzetnicima unutar grupe	056	0	0
4. Ulaganja u udjele (dionice) društava povezanih sudjelujućim interesom	057	0	0
5. Ulaganja u ostale vrijednosne papire društava povezanih sudjelujućim interesom	058	0	0
6. Dani zajmovi, depoziti i slično društvima povezanim sudjelujućim interesom	059	0	0
7. Ulaganja u vrijednosne papire	060	0	0
8. Dani zajmovi, depoziti i slično	061	0	0
9. Ostala financijska imovina	062	0	0
<b>IV. NOVAC U BANCII I BLAGAJNI</b>	<b>063</b>	549.682	379.319
<b>D) PLAĆENI TROŠKOVI BUDUĆEG RAZDOBLJA I OBRAČUNATI</b>	<b>064</b>	0	0
<b>E) UKUPNO AKTIVA (AOP 001+002+037+064)</b>	<b>065</b>	103.370.627	103.823.738
<b>F) IZVANBILANČNI ZAPISI</b>	<b>066</b>	0	0

<b>PASIVA</b>			
<b>A) KAPITAL I REZERVE (AOP 068 do</b>	<b>067</b>	29.029.134	29.960.781
I. TEMELJNI (UPISANI) KAPITAL	<b>068</b>	1.636.674	1.636.674
II. KAPITALNE REZERVE	<b>069</b>	0	0
III. REZERVE IZ DOBITI (AOP 071+072-073+074+075)	<b>070</b>	31.718.666	34.970.819
1. Zakonske rezerve	<b>071</b>	0	0
2. Rezerve za vlastite dionice	<b>072</b>	321.652	321.652
3. Vlastite dionice i udjeli (odbitna stavka)	<b>073</b>	-321.652	-321.652
4. Statutarne rezerve	<b>074</b>	0	0
5. Ostale rezerve	<b>075</b>	31.718.666	34.970.819
IV. REVALORIZACIJSKE REZERVE	<b>076</b>	0	0
V. REZERVE FER VRIJEDNOSTI I OSTALO (AOP 078 do 082)	<b>077</b>	0	0
1. Fer vrijednost financijske imovine kroz ostalu sveobuhvatnu dobit (odnosno raspoložive za prodaju)	<b>078</b>	0	0
2. Učinkoviti dio zaštite novčanih tokova	<b>079</b>	0	0
3. Učinkoviti dio zaštite neto ulaganja u inozemstvu	<b>080</b>	0	0
4. Ostale rezerve fer vrijednosti	<b>081</b>	0	0
5. Tečajne razlike iz preračuna inozemnog poslovanja	<b>082</b>	0	0
VI. ZADRŽANA DOBIT ILI PRENESENI GUBITAK (AOP 084-085)	<b>083</b>	213.585	-4.326.206
1. Zadržana dobit	<b>084</b>	213.585	0
2. Preneseni gubitak	<b>085</b>	0	4.326.206
VII. DOBIT ILI GUBITAK POSLOVNE GODINE (AOP 087-088)	<b>086</b>	-4.539.791	-2.320.506
1. Dobit poslovne godine	<b>087</b>	0	0
2. Gubitak poslovne godine	<b>088</b>	4.539.791	2.320.506
VIII. MANJINSKI (NEKONTROLIRAJUĆI) INTERES	<b>089</b>	0	0
<b>B) REZERVIRANJA (AOP 091 do 096)</b>	<b>090</b>	23.776	22.925
1. Rezerviranja za mirovine, otpremnine i slične obveze	<b>091</b>	23.776	22.925
2. Rezerviranja za porezne obveze	<b>092</b>	0	0
3. Rezerviranja za započete sudske sporove	<b>093</b>	0	0
4. Rezerviranja za troškove obnavljanja prirodnih bogatstava	<b>094</b>	0	0
5. Rezerviranja za troškove u jamstvenim rokovima	<b>095</b>	0	0
6. Druga rezerviranja	<b>096</b>	0	0
<b>C) DUGOROČNE OBVEZE (AOP 098 do 108)</b>	<b>097</b>	49.831.844	44.266.301
1. Obveze prema poduzetnicima unutar grupe	<b>098</b>	0	0
2. Obveze za zajmove, depozite i slično poduzetnika unutar grupe	<b>099</b>	0	0
3. Obveze prema društvima povezanim sudjelujućim interesom	<b>100</b>	0	0
4. Obveze za zajmove, depozite i slično društava povezanih sudjelujućim interesom	<b>101</b>	0	0
5. Obveze za zajmove, depozite i slično	<b>102</b>	0	0
6. Obveze prema bankama i drugim financijskim institucijama	<b>103</b>	49.831.844	44.266.301
7. Obveze za predujmove	<b>104</b>	0	0
8. Obveze prema dobavljačima	<b>105</b>	0	0
9. Obveze po vrijednosnim papirima	<b>106</b>	0	0
10. Ostale dugoročne obveze	<b>107</b>	0	0
11. Odgođena porezna obveza	<b>108</b>	0	0
<b>D) KRATKOROČNE OBVEZE (AOP 110 do 123)</b>	<b>109</b>	23.925.587	29.483.996
1. Obveze prema poduzetnicima unutar grupe	<b>110</b>	0	0
2. Obveze za zajmove, depozite i slično poduzetnika unutar grupe	<b>111</b>	0	0
3. Obveze prema društvima povezanim sudjelujućim interesom	<b>112</b>	0	0
4. Obveze za zajmove, depozite i slično društava povezanih sudjelujućim interesom	<b>113</b>	0	0
5. Obveze za zajmove, depozite i slično	<b>114</b>	853	0
6. Obveze prema bankama i drugim financijskim institucijama	<b>115</b>	15.911.697	21.571.455
7. Obveze za predujmove	<b>116</b>	826.191	482.019
8. Obveze prema dobavljačima	<b>117</b>	6.731.008	6.942.032
9. Obveze po vrijednosnim papirima	<b>118</b>	0	0
10. Obveze prema zaposlenicima	<b>119</b>	385.173	411.402
11. Obveze za poreze, doprinose i slična davanja	<b>120</b>	39.960	43.936
12. Obveze s osnove udjela u rezultatu	<b>121</b>	0	0
13. Obveze po osnovi dugotrajne imovine namijenjene prodaji	<b>122</b>	0	0
14. Ostale kratkoročne obveze	<b>123</b>	30.705	33.152
<b>E) ODGOĐENO PLACANJE TROŠKOVA I PRIHOD BUDUĆEGA RAZDOBLJA</b>	<b>124</b>	560.286	89.735
<b>F) UKUPNO – PASIVA (AOP 067+090+097+109+124)</b>	<b>125</b>	103.370.627	103.823.738
<b>G) IZVANBILANČNI ZAPISI</b>	<b>126</b>	0	0

**RAČUN DOBITI I GUBITKA**  
u razdoblju 01.01.2024 do 31.12.2024

u eurima

Obveznik: JADROPLOV d.d.

Naziv pozicije	AOP oznaka	Isto razdoblje prethodne godine		Tekuće razdoblje	
		Kumulativ	Tromjesečje	Kumulativ	Tromjesečje
1	2	3	4	5	6
<b>I. POSLOVNI PRIHODI (AOP 002 do 006)</b>	<b>001</b>	<b>29.817.055</b>	<b>7.861.812</b>	<b>37.604.014</b>	<b>8.922.223</b>
1. Prihodi od prodaje s poduzetnicima unutar grupe	002	0	0	0	0
2. Prihodi od prodaje (izvan grupe)	003	28.154.341	6.917.180	36.738.345	8.686.320
3. Prihodi na temelju upotrebe vlastitih proizvoda, robe i usluga	004	0	0	0	0
4. Ostali poslovni prihodi s poduzetnicima unutar grupe	005	0	0	0	0
5. Ostali poslovni prihodi (izvan grupe)	006	1.662.714	944.632	865.669	235.903
<b>II. POSLOVNI RASHODI (AOP 08+009+013+017+018+019+022+029)</b>	<b>007</b>	<b>30.473.942</b>	<b>7.330.113</b>	<b>34.435.592</b>	<b>7.777.334</b>
1. Promjene vrijednosti zaliha proizvodnje u tijeku i gotovih	008	0	0	0	0
2. Materijalni troškovi (AOP 010 do 012)	009	6.786.001	948.312	8.671.208	1.398.669
a) Troškovi sirovina i materijala	010	5.516.286	663.221	7.178.572	854.582
b) Troškovi prodane robe	011	0	0	0	0
c) Ostali vanjski troškovi	012	1.269.715	285.091	1.492.636	544.087
3. Troškovi osoblja (AOP 014 do 016)	013	1.040.356	267.348	1.117.726	288.212
a) Neto plaće i nadnice	014	610.926	157.947	669.845	172.929
b) Troškovi poreza i doprinosa iz plaća	015	285.609	72.659	298.691	77.165
c) Doprinosi na plaće	016	143.821	36.742	149.190	38.118
4. Amortizacija	017	6.684.071	1.731.007	6.397.027	1.661.123
5. Ostali troškovi	018	15.106.234	3.632.429	18.099.063	4.399.140
6. Vrijednosna usklađenja (AOP 020+021)	019	664.669	664.669	0	0
a) dugotrajne imovine osim financijske imovine	020	664.669	664.669	0	0
b) kratkotrajne imovine osim financijske imovine	021	0	0	0	0
7. Rezerviranja (AOP 023 do 028)	022	11.662	11.662	2.962	2.962
a) Rezerviranja za mirovine, otpremnine i slične obveze	023	0	0	2.962	2.962
b) Rezerviranja za porezne obveze	024	0	0	0	0
c) Rezerviranja za započete sudske sporove	025	0	0	0	0
d) Rezerviranja za troškove obnavljanja prirodnih bogatstava	026	0	0	0	0
e) Rezerviranja za troškove u jamstvenim rokovima	027	0	0	0	0
f) Druga rezerviranja	028	11.662	11.662	0	0
8. Ostali poslovni rashodi	029	180.949	74.686	147.606	27.228
<b>III. FINANCIJSKI PRIHODI (AOP 031 do 040)</b>	<b>030</b>	<b>903.862</b>	<b>1.183.284</b>	<b>588.338</b>	<b>295.738</b>
1. Prihodi od ulaganja u udjele (dionice) poduzetnika unutar grupe	031	0	0	0	0
2. Prihodi od ulaganja u udjele (dionice) društava povezanih sudjelujućim interesima	032	0	0	0	0
3. Prihodi od ostalih dugotrajnih financijskih ulaganja i zajmova poduzetnicima unutar grupe	033	0	0	0	0
4. Ostali prihodi s osnove kamata iz odnosa s poduzetnicima unutar grupe	034	0	0	0	0
5. Tečajne razlike i ostali financijski prihodi iz odnosa s poduzetnicima unutar grupe	035	20.417	689.581	588.063	295.642
6. Prihodi od ostalih dugotrajnih financijskih ulaganja i zajmova	036	0	0	0	0
7. Ostali prihodi s osnove kamata	037	323	40	275	96
8. Tečajne razlike i ostali financijski prihodi	038	883.122	493.663	0	0
9. Nerealizirani dobiti (prihodi) od financijske imovine	039	0	0	0	0
10. Ostali financijski prihodi	040	0	0	0	0
<b>IV. FINANCIJSKI RASHODI (AOP 042 do 048)</b>	<b>041</b>	<b>4.786.766</b>	<b>672.615</b>	<b>6.077.266</b>	<b>2.322.171</b>
1. Rashodi s osnove kamata i slični rashodi s poduzetnicima unutar grupe	042	0	0	0	0
2. Tečajne razlike i drugi rashodi s poduzetnicima unutar grupe	043	0	0	0	0
3. Rashodi s osnove kamata i slični rashodi	044	3.828.937	672.615	4.158.858	1.113.422
4. Tečajne razlike i drugi rashodi	045	374.214	0	1.535.459	1.138.303
5. Nerealizirani gubici (rashodi) od financijske imovine	046	0	0	0	0
6. Vrijednosna usklađenja financijske imovine (neto)	047	0	0	0	0
7. Ostali financijski rashodi	048	583.615	0	382.949	70.446
<b>V. UDIO U DOBITI OD DRUŠTAVA POVEZANIH SUDJELUJUĆIM INTERESOM</b>	<b>049</b>	<b>0</b>	<b>0</b>	<b>0</b>	<b>0</b>
<b>VI. UDIO U DOBITI OD ZAJEDNIČKIH POTHVATA</b>	<b>050</b>	<b>0</b>	<b>0</b>	<b>0</b>	<b>0</b>
<b>VII. UDIO U GUBITKU OD DRUŠTAVA POVEZANIH SUDJELUJUĆIM INTERESOM</b>	<b>051</b>	<b>0</b>	<b>0</b>	<b>0</b>	<b>0</b>
<b>VIII. UDIO U GUBITKU OD ZAJEDNIČKIH POTHVATA</b>	<b>052</b>	<b>0</b>	<b>0</b>	<b>0</b>	<b>0</b>
<b>IX. UKUPNI PRIHODI (AOP 001+030+049 +050)</b>	<b>053</b>	<b>30.720.917</b>	<b>9.045.096</b>	<b>38.192.352</b>	<b>9.217.961</b>
<b>X. UKUPNI RASHODI (AOP 007+041+051 + 052)</b>	<b>054</b>	<b>35.260.708</b>	<b>8.002.728</b>	<b>40.512.858</b>	<b>10.099.505</b>
<b>XI. DOBIT ILI GUBITAK PRIJE OPOREZIVANJA (AOP 053-054)</b>	<b>055</b>	<b>-4.539.791</b>	<b>1.042.368</b>	<b>-2.320.506</b>	<b>-881.544</b>
1. Dobit prije oporezivanja (AOP 053-054)	056	0	1.042.368	0	0
2. Gubitak prije oporezivanja (AOP 054-053)	057	-4.539.791	0	-2.320.506	-881.544
<b>XII. POREZ NA DOBIT</b>	<b>058</b>	<b>0</b>	<b>0</b>	<b>0</b>	<b>0</b>
<b>XIII. DOBIT ILI GUBITAK RAZDOBLJA (AOP 055-059)</b>	<b>059</b>	<b>-4.539.791</b>	<b>1.042.368</b>	<b>-2.320.506</b>	<b>-881.544</b>
1. Dobit razdoblja (AOP 055-059)	060	0	1.042.368	0	0
2. Gubitak razdoblja (AOP 059-055)	061	-4.539.791	0	-2.320.506	-881.544

<b>PREKINUTO POSLOVANJE (popunjava poduzetnik obveznika MSF-a samo ako ima prekinuto poslovanje)</b>					
<b>XIV. DOBIT ILI GUBITAK PREKINUTOG POSLOVANJA PRIJE OPOREZIVANJA (AOP 063-064)</b>	<b>062</b>	<b>0</b>	<b>0</b>	<b>0</b>	<b>0</b>
1. Dobit prekinutog poslovanja prije oporezivanja	063	0	0	0	0
2. Gubitak prekinutog poslovanja prije oporezivanja	064	0	0	0	0
<b>XV. POREZ NA DOBIT PREKINUTOG POSLOVANJA</b>	<b>065</b>	<b>0</b>	<b>0</b>	<b>0</b>	<b>0</b>
1. Dobit prekinutog poslovanja za razdoblje (AOP 062-065)	066	0	0	0	0
2. Gubitak prekinutog poslovanja za razdoblje (AOP 065-062)	067	0	0	0	0
<b>UKUPNO POSLOVANJE (popunjava samo poduzetnik obveznik MSF-a koji ima prekinuto poslovanje)</b>					
<b>XVI. DOBIT ILI GUBITAK PRIJE OPOREZIVANJA (AOP 055+062)</b>	<b>068</b>	<b>0</b>	<b>0</b>	<b>0</b>	<b>0</b>
1. Dobit prije oporezivanja (AOP 068)	069	0	0	0	0
2. Gubitak prije oporezivanja (AOP 068)	070	0	0	0	0
<b>XVII. POREZ NA DOBIT (AOP 058+065)</b>	<b>071</b>	<b>0</b>	<b>0</b>	<b>0</b>	<b>0</b>
<b>XVIII. DOBIT ILI GUBITAK RAZDOBLJA (AOP 068-071)</b>	<b>072</b>	<b>0</b>	<b>0</b>	<b>0</b>	<b>0</b>
1. Dobit razdoblja (AOP 068-071)	073	0	0	0	0
2. Gubitak razdoblja (AOP 071-068)	074	0	0	0	0
<b>DODATAK RDG-u (popunjava poduzetnik koji sastavlja konsolidirani godišnji financijski izvještaj)</b>					
<b>XIX. DOBIT ILI GUBITAK RAZDOBLJA (AOP 076+077)</b>	<b>075</b>	<b>-4.539.791</b>	<b>1.042.368</b>	<b>-2.320.506</b>	<b>-881.544</b>
1. Pripisana imateljima kapitala matice	076	-4.539.791	1.042.368	-2.320.506	-881.544
2. Pripisana manjinskom (nekontrolirajućem) interesu	077	0	0	0	0
<b>IZVJEŠTAJ O OSTALOJ SVEOBUHVAATNOJ DOBITI (popunjava poduzetnik obveznik primjene MSF-a)</b>					
<b>I. DOBIT ILI GUBITAK RAZDOBLJA</b>	<b>078</b>	<b>-4.539.791</b>	<b>1.042.368</b>	<b>-2.320.506</b>	<b>-881.544</b>
<b>II. OSTALA SVEOBUHVAATNA DOBIT/GUBITAK PRIJE POREZA (AOP 80 + 87)</b>	<b>079</b>	<b>-2.313.304</b>	<b>-2.663.100</b>	<b>3.252.153</b>	<b>3.718.406</b>
<b>III. Stavke koje neće biti reklasificirane u dobit ili gubitak (AOP 081 do 085)</b>	<b>080</b>	<b>0</b>	<b>0</b>	<b>0</b>	<b>0</b>
1. Promjene revalorizacijskih rezervi dugotrajne materijalne i nematerijalne imovine	081	0	0	0	0
2. Dobitak ili gubitak s osnove naknadnog vrednovanja vlasničkih vrijednosnih papira po fer vrijednosti kroz ostalu sveobuhvatnu dobit	082	0	0	0	0
3. Promjene fer vrijednosti financijske obveze po fer vrijednosti kroz račun dobiti i gubitka koja se može pripisati promjenama kreditnog rizika obveze	083	0	0	0	0
4. Aktuarski dobici/gubici po planovima definiranih primanja	084	0	0	0	0
5. Ostale stavke koje neće biti reklasificirane	085	0	0	0	0
6. Porez na dobit koji se odnosi na stavke koje neće biti reklasificirane	086	0	0	0	0
<b>IV. Stavke koje je moguće reklasificirati u dobit ili gubitak (AOP 088 do 095)</b>	<b>087</b>	<b>-2.313.304</b>	<b>-2.663.100</b>	<b>3.252.153</b>	<b>3.718.406</b>
1. Tečajne razlike iz preračuna inozemnog poslovanja	088	-2.313.304	-2.663.100	3.252.153	3.718.406
2. Dobitak ili gubitak s osnove naknadnog vrednovanja dužničkih vrijednosnih papira po fer vrijednosti kroz ostalu sveobuhvatnu dobit	089	0	0	0	0
4. Dobit ili gubitak s osnove učinkovite zaštite novčanih tokova	090	0	0	0	0
5. Dobit ili gubitak s osnove učinkovite zaštite neto ulaganja u inozemstvu	091	0	0	0	0
6. Udio u ostaloj sveobuhvatnoj dobiti/gubitku društava povezanih sudjelujućim interesom	092	0	0	0	0
6. Promjene fer vrijednosti vremenske vrijednosti opcije	093	0	0	0	0
7. Promjene fer vrijednosti terminskih elemenata terminskih ugovora	094	0	0	0	0
8. Ostale stavke koje je moguće reklasificirati u dobit ili gubitak	095	0	0	0	0
9. Porez na dobit koji se odnosi na stavke koje je moguće reklasificirati u dobit ili gubitak	096	0	0	0	0
<b>V. NETO OSTALA SVEOBUHVAATNA DOBIT ILI GUBITAK (AOP 080+087 - 086 - 096)</b>	<b>097</b>	<b>-2.313.304</b>	<b>-2.663.100</b>	<b>3.252.153</b>	<b>3.718.406</b>
<b>VI. SVEOBUHVAATNA DOBIT ILI GUBITAK RAZDOBLJA (AOP 078+097)</b>	<b>098</b>	<b>-6.853.095</b>	<b>-1.620.732</b>	<b>931.647</b>	<b>2.836.862</b>
<b>DODATAK Izvještaju o ostaloj sveobuhvatnoj dobiti (popunjava poduzetnik koji sastavlja konsolidirani izvještaj)</b>					
<b>VI. SVEOBUHVAATNA DOBIT ILI GUBITAK RAZDOBLJA (AOP 100+101)</b>	<b>099</b>	<b>-6.853.095</b>	<b>-1.620.732</b>	<b>931.647</b>	<b>2.836.862</b>
1. Pripisana imateljima kapitala matice	100	-6.853.095	-1.620.732	931.647	2.836.862
2. Pripisana manjinskom (nekontrolirajućem) interesu	101	0	0	0	0



**IZVJEŠTAJ O NOVČANOM TIJEKU - Indirektna metoda**  
u razdoblju 01.01.2024. do 31.12.2024.

u eurima

Obveznik: JADROPLOV d.d.

Naziv pozicije	AOP oznaka	Isto razdoblje prethodne godine	Tekuće razdoblje
1	2	3	4
<b>Novčani tokovi od poslovnih aktivnosti</b>			
1. Dobit prije oporezivanja	001	-4.539.791	-2.320.506
2. Usklađenja (AOP 003 do 010):	002	10.220.725	11.298.685
a) Amortizacija	003	6.684.070	6.397.027
b) Dobici i gubici od prodaje i vrijednosna usklađenja dugotrajne materijalne i	004	94.500	0
c) Dobici i gubici od prodaje i nerealizirani dobiti i gubici i vrijednosno usklađenje	005	0	0
d) Prihodi od kamata i dividendi	006	0	0
e) Rashodi od kamata	007	4.412.551	4.408.922
f) Rezerviranja	008	4.682	-851
g) Tečajne razlike (nerealizirane)	009	-955.451	493.587
h) Ostala usklađenja za nenovčane transakcije i nerealizirane dobitke i gubitke	010	-19.627	0
<b>I. Povećanje ili smanjenje novčanih tokova prije promjena u radnom kapitalu (AOP 001+002)</b>	<b>011</b>	<b>5.680.934</b>	<b>8.978.179</b>
3. Promjene u radnom kapitalu (AOP 013 do 016)	012	1.587.139	-702.077
a) Povećanje ili smanjenje kratkoročnih obveza	013	3.229.502	-571.045
b) Povećanje ili smanjenje kratkotrajnih potraživanja	014	-1.326.084	113.177
c) Povećanje ili smanjenje zaliha	015	-316.279	-244.209
d) Ostala povećanja ili smanjenja radnog kapitala	016	0	0
<b>II. Novac iz poslovanja (AOP 011+012)</b>	<b>017</b>	<b>7.268.073</b>	<b>8.276.102</b>
4. Novčani izdaci za kamate	018	-3.646.932	-2.331.060
5. Plaćeni porez na dobit	019	0	0
<b>A) NETO NOVČANI TOKOVI OD POSLOVNIH AKTIVNOSTI (AOP 017 do 019)</b>	<b>020</b>	<b>3.621.141</b>	<b>5.945.042</b>
<b>Novčani tokovi od investicijskih aktivnosti</b>			
1. Novčani primici od prodaje dugotrajne materijalne i nematerijalne imovine	021	0	0
2. Novčani primici od prodaje financijskih instrumenata	022	0	0
3. Novčani primici od kamata	023	0	0
4. Novčani primici od dividendi	024	0	0
5. Novčani primici s osnove povrata danih zajmova i štednih uloga	025	3.511	1.304
6. Ostali novčani primici od investicijskih aktivnosti	026	0	25.000
<b>III. Ukupno novčani primici od investicijskih aktivnosti (AOP 021 do 026)</b>	<b>027</b>	<b>3.511</b>	<b>26.304</b>
1. Novčani izdaci za kupnju dugotrajne materijalne i nematerijalne imovine	028	-6.841.266	-1.635.985
2. Novčani izdaci za stjecanje financijskih instrumenata	029	0	0
3. Novčani izdaci s osnove danih zajmova i štednih uloga za	030	-1.203.068	0
4. Stjecanje ovisnog društva, umanjeno za stečeni novac	031	0	0
5. Ostali novčani izdaci od investicijskih aktivnosti	032	0	0
<b>IV. Ukupno novčani izdaci od investicijskih aktivnosti (AOP 028 do 032)</b>	<b>033</b>	<b>-8.044.334</b>	<b>-1.635.985</b>
<b>B) NETO NOVČANI TOKOVI OD INVESTICIJSKIH AKTIVNOSTI (AOP 027+033)</b>	<b>034</b>	<b>-8.040.823</b>	<b>-1.609.681</b>



<b>Novčani tokovi od finansijskih aktivnosti</b>			
1. Novčani primici od povećanja temeljnog (upisanog) kapitala	<b>035</b>	0	0
2. Novčani primici od izdavanja vlasničkih i dužničkih finansijskih instrumenata	<b>036</b>	0	0
3. Novčani primici od glavnice kredita, pozajmica i drugih posudbi	<b>037</b>	11.733.246	3.617.472
4. Ostali novčani primici od finansijskih aktivnosti	<b>038</b>	0	3.056
<b>V. Ukupno novčani primici od finansijskih aktivnosti (AOP 035 do 038)</b>	<b>039</b>	<b>11.733.246</b>	<b>3.620.528</b>
1. Novčani izdaci za otplatu glavnice kredita, pozajmica i drugih posudbi i dužničkih finansijskih instrumenata	<b>040</b>	-7.948.159	-8.126.252
2. Novčani izdaci za isplatu dividendi	<b>041</b>	0	0
3. Novčani izdaci za finansijski najam	<b>042</b>	0	0
4. Novčani izdaci za otkup vlastitih dionica i smanjenje temeljnog (upisanog) kapitala	<b>043</b>	0	0
5. Ostali novčani izdaci od finansijskih aktivnosti	<b>044</b>	0	0
<b>VI. Ukupno novčani izdaci od finansijskih aktivnosti (AOP 040 do 044)</b>	<b>045</b>	<b>-7.948.159</b>	<b>-8.126.252</b>
<b>C) NETO NOVČANI TOKOVI OD FINANCIJSKIH AKTIVNOSTI (AOP 039+045)</b>	<b>046</b>	<b>3.785.087</b>	<b>-4.505.724</b>
1. Nerealizirane tečajne razlike po novcu i novčanim ekvivalentima	<b>047</b>	0	0
<b>D) NETO POVEĆANJE ILI SMANJENJE NOVČANIH TOKOVA (AOP 020+034+046+047)</b>	<b>048</b>	<b>-634.595</b>	<b>-170.363</b>
<b>E) NOVAC I NOVČANI EKIVALENTI NA POČETKU RAZDOBLJA</b>	<b>049</b>	1.184.277	549.682
<b>F) NOVAC I NOVČANI EKIVALENTI NA KRAJU RAZDOBLJA (AOP 048+049)</b>	<b>050</b>	<b>549.682</b>	<b>379.319</b>





## **Bilješke uz financijske izvještaje na dan 31.12.2024.**

Bilješke uz financijske izvještaje za izvještajno tromjesečno razdoblje uključuju:

- a) objašnjenje poslovnih događaja koji su značajni za razumijevanje promjena u izvještaju o financijskom položaju i poslovnim rezultatima za izvještajno tromjesečno razdoblje izdavatelja na dan 31.12.2024. godine u odnosu na prethodnu poslovnu godinu i usporedno razdoblje prethodne godine; objavljuju se informacije vezane uz te događaje i ažuriraju odgovarajuće informacije objavljene u posljednjem godišnjem financijskom izvještaju (točke od 15. do 15C MRS 34 - Financijsko izvještavanje za razdoblja tijekom godine),
- b) informacije gdje je omogućen pristup posljednjim godišnjim financijskim izvještajima i tromjesečnim financijskim izvještajima, radi razumijevanja informacija objavljenih u bilješkama uz financijske izvještaje sastavljene za izvještajno tromjesečno razdoblje,
- c) izjava da se iste računovodstvene politike primjenjuju prilikom sastavljanja financijskih izvještaja za izvještajno tromjesečno razdoblje kao i u posljednjim godišnjim financijskim izvještajima ili, ako su se računovodstvene politike mijenjale, opis prirode i učinka promjene (točka 16.A (a) MRS 34- Financijsko izvještavanje za razdoblja tijekom godine),
- d) objašnjenje poslovnih rezultata u slučaju da izdavatelj obavlja djelatnost sezonske prirode (točke 37. i 38. MRS 34- Financijsko izvještavanje za razdoblja tijekom godine), te
- e) ostale objave koje propisuje MRS 34- Financijsko izvještavanje za razdoblja tijekom godine.

U bilješkama uz financijske izvještaje za tromjesečna razdoblja, osim gore navedenih informacija, objavljuju se i sljedeće informacije:

1. Naziv izdavatelja: Jadroplov d.d., Obala kneza Branimira 16, 21000 Split  
OIB: 54431828108, matični broj 3131467,  
država osnivanja Hrvatska
2. Financijski izvještaji za razdoblje koje je završilo 31. prosinca 2024. godine uključuju nerevidirane konsolidirane financijske izvještaje društva Jadroplov d.d., Split i njegovih povezanih društava u inozemstvu (trgovačka brodarska društva koja posluju u međunarodnoj plovidbi). Društvo Jadroplov d.d., navedenim ovisnim društvima upravlja iz jedinstvenog sjedišta poslovne uprave, pod jedinstvenim imenom i vodstvom, te sukladno članku 429. Pomorskog zakonika vodi poslovne knjige i sastavlja financijske izvještaje za cjelovito poslovanje u tuzemstvu i inozemstvu.  
Konsolidirani financijski izvještaji Grupe izrađeni su u skladu s Međunarodnim standardima financijskog izvještavanja, koje je objavio Odbor za međunarodne financijske standarde.

Društvo izjavljuje da se iste računovodstveno-financijske politike i metode primjenjuju u financijskim izvještajima za razdoblje od 01.01.-31.12.2024. godine, kao i za godišnje financijske izvještaje za 2023. godinu. Financijski izvještaji izrađeni su primjenom konvencije povijesnih troškova (troškova nabave) kod prihoda i troškova.

3. Vrijednost dugotrajne imovine krajem izvještajnog razdoblja iznosila je 100.106.211 eura, što je za 844.493 eura više u odnosu na kraj prethodnog razdoblja. Dugotrajnu imovinu u najvećem dijelu čine brodovi u iznosu od 97.971.045 eura i depoziti kod banaka u iznosu od 2.014.345 eura. Porast vrijednosti dugotrajne imovine rezultat je uključenog dokovanja broda u iznosu od 1.307.695 eura, amortizacije u iznosu od 6.042.417 eura i pozitivnih tečajnih razlika u iznosu od 5.524.504 eura. Na dan 31.12.2024. godine vrijednost kratkotrajne imovine iznosila je 3.717.527 eura, što je za 391.382 eura manje u odnosu na početak izvještajnog razdoblja. U strukturi kratkotrajne imovine značajna promjena unutar pojedinih stavki je kod potraživanja od kupaca, koja su smanjena za 465.228 eura, a zalihe su se povećale za 244.209 eura.
4. Ukupan iznos svih obveza na dan 31.12.2024. godine bio je 73.773.222 eura, od čega se 60% odnosi na dugoročne obveze i rezervacije u iznosu od 44.289.226 eura, dok na kratkoročne obveze u iznosu 29.483.996 eura otpada 40% ukupnih obveza. Dugoročne obveze odnose se na obveze po kreditima banaka u iznosu od 44.266.301 eur. Najveći dio kratkoročnih obveza odnosi se na obveze po kreditima u iznosu od 21.571.455 eura i obveze prema dobavljačima u iznosu od 6.942.032 eura, koja su u odnosu na početak razdoblja povećane za 211.024 eura. Dio ukupnih obveza prema dobavljačima u iznosu od 896 tisuća eura odnosi se na višegodišnji sudski spor sa Croatia osiguranjem.
5. U izvještajnom razdoblju ostvaren je ukupni prihod u iznosu od 38.192.352 eura, što je za 7.471.435 eura odnosno 24,32 % više u odnosu na isto razdoblje prethodne godine. U strukturi ukupnih prihoda, prihodi od najma broda sudjeluju sa 96,19%, na ostale prihode vezane za pomorstvo otpada 2,27%, te na financijske prihode 1,54%. Prihodi od najma broda u iznosu od 36.738.345 eura u odnosu na usporedno razdoblje veći su za 8.584.004 eura, odnosno 30,49 %, što je rezultat porasta flote za jedan LPG brod, koji je nabavljen u ožujku 2023. godine, kao i upošljavanja brodova na putovanje (tzv. 'voyage charter') za prijevoz žitarica iz Ukrajine prema različitim destinacijama u svijetu.
6. Ukupni rashodi u iznosu od 40.512.858 eura veći su za 5.252.151 eura odnosno 14,90% u odnosu na isto razdoblje protekle godine. Poslovni rashodi su za 3.961.651 eur, odnosno za 13% veći u odnosu na prethodno razdoblje. U strukturi poslovnih rashoda materijalni troškovi iznose 8.671.208 eura, od čega najveći dio uključuje troškove goriva u iznosu od 4.991.596 eura, troškove potrošnog materijala u iznosu od 1.031.281 eur i troškove rezervnih dijelova u iznosu od 1.109.408 eura. Troškovi goriva značajno su porasli jer brodovi rade na 'voyage charter', u kojem je uobičajeno da troškove goriva snosi najmodavatelj.

Troškovi osoblja u direkciji u iznosu od 1.117.726 eura su povećani za 3% zbog zapošljavanja novih djelatnika. Trošak amortizacije u iznosu od 6.397.027 eura je za 287.044 eura manji, jer je najstariji brod već sveden na vrijednost scrapa te se više ne amortizira. Financijski rashodi su veći za 1.290.501 eur.

7. Temeljni (upisani) kapital Društva utvrđen ju u nominalnoj vrijednosti u iznosu od 1.636.674 eura i sastoji se od 1.636.674 dionica, nominalne vrijednosti 1 eur. Većinski vlasnik je Centar za restrukturiranje i prodaju sa 1.152.519 dionica, odnosno 70,45%.

Redovne dionice Društva uvrštene su na Službeno tržište Zagrebačke burze pod oznakom HR JDPL-R-A. Društvo na 31.12.2024. godine posjeduje 10.011 vlastitih dionica (31.12.2023.: 10.011 dionica). Na zadnji dan izvještajnog razdoblja cijena dionice na Zagrebačkoj burzi iznosila je 7,95 eura, a na zadnji dan transakcije prije sastavljanja izvještaja iznosila je 7,30 eura.

8. Nakon datuma izvještavanja, do datuma objave financijskih izvještaja, nije bilo događaja koji bi značajno utjecali na tromjesečne konsolidirane financijske izvještaje Grupe za četvrto tromjesečje 2024. godine, te koji bi, slijedom toga, trebali biti objavljeni.
9. Godišnji i tromjesečni konsolidirani izvještaji Grupe dostupni su na službenim stranicama Zagrebačke burze ([www.zse.hr](http://www.zse.hr)), Hrvatske agencije za nadzor financijskih usluga ([www.hanfa.hr](http://www.hanfa.hr)) i internet stranici Društva ([www.jadroplov.hr](http://www.jadroplov.hr)).

## Izjava osoba odgovornih za sastavljanje izvještaja

Set nerevidiranih konsolidiranih financijskih izvještaja Jadroplov Grupe za razdoblje od 01. siječnja do 31. prosinca 2024. godine, sastavljenih uz primjenu Međunarodnih standarda financijskog izvješćivanja, prema našem najboljem saznanju, daje cjelovit, fer i istinit prikaz imovine i obveza, rezultata, financijskog položaja i poslovanja Društva Jadroplov d.d i povezanih društava uključenih u konsolidaciju kao cjeline.

Direktor financija i računovodstva

Predsjednik Uprave



Sanja Bužančić



Ivan Pavlović