

Kvartalno izvješće Grupe Adriatic osiguranja d.d. na dan 31.12.2022.



ADRIATIC
OSIGURANJE

2 TRŽIŠTA

ITALIJA

HRVATSKA



ADRIATIC
OSIGURANJE

S A D R Ž A J

	stranica
A. IZVJEŠTAJ GRUPE NA 31.12.2022.	4-6
A.1. TRŽIŠTE	5
A.2. POSLOVANJE GRUPE	5
A.3. POKAZATELJI USPJEŠNOSTI POSLOVANJA	6
B. OBJAVA	7
C. FINACIJSKA IZVJEŠĆA	8-15
C.1. RAČUN DOBITI I GUBITKA ZA RAZDOBLJE OD 1.1.DO 31.12.2022.	10
C.2. BILANCA NA DAN 31.12.2022.	12
C.3. PROMJENE KAPITALA ZA RAZDOBLJE OD 1.1.DO 31.12.2022.	15
C.4. IZVJEŠTAJ O NOVČANOM TOKU ZA RAZDOBLJE OD 1.1.DO 31.12.2022.	17
IZJAVA OSOBA ODGOVORNIH ZA SASTAVLJANJE FINACIJSKIH IZVJEŠTAJA	19

A. IZVJEŠTAJ GRUPE NA 31.12.2022.

A1. TRŽIŠTE	5
A2. POSLOVANJE GRUPE	5-6
A3. POKAZATELJI USPJEŠNOSTI POSLOVANJA	6



A. IZVJEŠTAJ GRUPE NA 31.12.2022.

A1. TRŽIŠTE

Zaračunata bruto premija hrvatskih osiguratelja u četvrtom tromjesečju 2022. godine dosegla je 12,7 milijardi kuna što predstavlja značajan rast od 8,18% u odnosu na isto razdoblje prethodne godine. Ukupno 11,7 milijardi kuna premije domaća su osiguravajuća društva ostvarila na tržištu Republike Hrvatske. U segmentu neživotnog osiguranja ukupna premija porasla je za 810 milijuna kuna odnosno 10,11% u odnosu na isto razdoblje prethodne godine, dok je u segmentu životnog osiguranja zaračunata bruto premija na razini četvrtog tromjesečja pala za 1,93% odnosno 56,2 milijuna kuna.

Hrvatski osiguratelji u četvrtom tromjesečju 2022. ostvarili su rast premije na europskim tržištima od 23,22% u odnosu na isto razdoblje 2021., te je ona iznosila 1.133 milijuna kuna. Iako je najveći dio premije ostvaren na području Hrvatske, poslovanje hrvatskih osiguratelja na tržištima drugih članica Europske unije sve je značajnija poluga u poslovanju domaćih društava za osiguranje, s time da su najbolji rezultati ostvareni na tržištima Italije, Austrije i Slovenije.

Premija za osiguranje od odgovornosti za upotrebu motornog vozila iznosi 3,088 mil. kuna što predstavlja porast od 264,6 mil. kuna u odnosu na isto razdoblje prethodne godine odnosno za 9,40%. Porast premije osiguranja cestovnih vozila (kasko) iznosio je 179,9 mil. kuna, odnosno 12,80% čime je ova skupina osiguranja dosegla iznos premija od 1.585 mil. kuna.

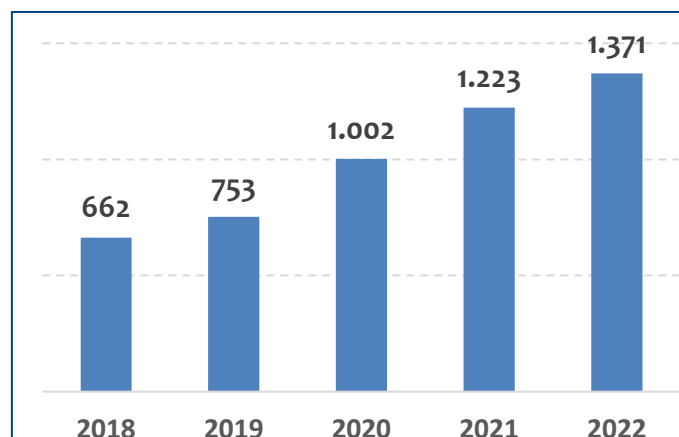
A2. POSLOVANJE GRUPE

Grupnu čine društva Adriatic osiguranje d.d. kao matično društvo, Tehnomobil nekretnine d.o.o. i AUTOCENTAR VRBOVEC d.o.o. kao ovisna društva. Adriatic je 100%-tni vlasnik oba društva.

Uz zaključenu 1.454.439 policu osiguranja te ostvarenu zaračunatu bruto premije od **1.371 mil. kuna**, što predstavlja **rast od 12,08%** tijekom 2022. godine Adriatic osiguranje ostvarilo je najbolji poslovni rezultat u svojoj povijesti.

Ovaj rezultat potvrđuje pozitivnih trendova gdje se premija **udvostručila** u samo četiri godine:

Prikaz 1. – Zaračunata bruto premija (mil. kn)



Izvor: Društvo

S obzirom da je ukupno tržište raslo za 11,46% tržišni udjel Adriatica na tržištu neživotnih osiguranja porastao je **sa 13,87% na 13,94%**.

Društvo je u svim skupinama osiguranja, osim Imovine, ostvarilo porast premije. Struktura portfelja (uključena premija suosiguranja):

Prikaz 2. – Zaračunata bruto premija 000 kn

	4Q 2021.	4Q 2022.	Indeks	Udjel
Autoodgovornost	764.557	890.171	116,43	64,94%
Imovina	104.055	79.968	76,85	5,83%
Autokasko	167.378	195.038	116,53	14,23%
Osobe (nezgoda)	83.377	89.003	106,75	6,49%
Plovila	14.854	19.591	131,89	1,43%
Odgovornost	43.500	45.893	105,50	3,35%
Ostalo	45.322	51.065	112,67	3,73%
	1.223.043	1.370.729	112,08	100,00%

Izvor: Društvo

Društvo je u Republici Italiji u 2022. godini zaračunalo bruto premiju u iznosu od 505,4 mil. kuna što predstavlja rast od **114,2 mil. kuna**, odnosno **43,29%**.

Agram grupa osiguravatelja (Adriatic, Agram Life osiguranje i Euroherc osiguranje) u 2022. ostvarila je više od **3.313 mil. kuna** zaračunane bruto premije, što predstavlja **porast od 207,6 mil. kuna** odnosno **6,69%**. Time je Agram grupa uz tržišni udjel od **26,14%**, zadržala ulogu **tržišnog lidera** na osigurateljnom tržištu RH.

Ukupni prihodi Grupe su u 2022. godini iznosili **1.424 mil. kuna** (2021: 1.206), dok je ostvarena bruto dobit iznosila **41,6 mil. kuna** (2021: 86,7).

Do smanjenja dobiti dolazi uslijed **povećanja troškova**, (porast troška šteta za 127,6 mil. kn, poslovni rashodi za obavljanje djelatnosti 45,7 mil. kn), **ulaganja u djelatnike** (porast troška plaća za 9,3 mil. kn), te **konzervativnog pristupa** talijanskom tržištu (ukupno povećanje bruto pričuva šteta u odnosu na prethodnu godinu za 52,7 mil kn od čega se na Italiju odnosi 41,6 mil. kuna).

A3. POKAZATELJI USPJEŠNOSTI POSLOVANJA

Prikaz 3. – Pokazatelji uspješnosti poslovanja

Opis pozicije	4Q 2021.	4Q 2022.	Indeks
Ukupna aktiva po zaposlenom	2.862.721	3.012.230	105,22
Zaračunata premija po zaposlenom	1.244.194	1.343.852	108,01
Neto dobit po dionici	74.391	39.268	52,79
Cijena dionice na kraju razdoblja	4.900 kn	4.320 kn	88,16

Izvor: Društvo

B. OBJAVA

Nekonsolidiran, nerevidirani izvještaj za razdoblje od 01.01.2022. do 31.12.2022. godine kao i revidirani godišnji financijski izvještaj za 2021. godinu objavljen je na internet stranicama Zagrebačke burze, www.zse.hr, Adriatic osiguranja d.d., www.adriatic-osiguranje.hr i Registra propisanih informacija www.hanfa.hr/brzi-linkovi/srpi/.

Uprava


Goran Jurišić, predsjednik Uprave



Nino Pavić, član Uprave



Ivica Vujić, član Uprave



Dr. Morana Derenčinović Ruk, članica Uprave

C. FINANCIJSKA IZVJEŠĆA

C1. RAČUN DOBITI I GUBITKA ZA RAZDOBLJE OD 1.1. DO 31.12.2022.....10-11

C2. BILANCA NA DAN 31.12.2022.12-13

C3. PROMJENE KAPITALA ZA RAZDOBLJE OD 1.1. DO 31.12.2022.15

C4. IZVJEŠTAJ O NOVČANOM TOKU ZA RAZDOBLJE OD 1.1. DO 31.12.2022.....17



C. FINANCIJSKA IZVJEŠĆA

Prilog 1. – Opći podaci za izdavatelje

OPĆI PODACI ZA IZDAVATELJE

Razdoblje izvještavanja: do
 Godina:
 Kvartal:

Tromjesečni financijski izvještaji

Matični broj (MB): Oznaka matične države članice izdavatelja:

Matični broj subjekta (MBS):

Osobni identifikacijski broj (OIB): LEI:

Šifra ustanove:

Tvrtka izdavatelja:

Poštanski broj i mjesto:

Ulica i kućni broj:

Adresa e-pošte:

Internet adresa:

Broj zaposlenih (krajem izvještajnog razdoblja):

Konsolidirani izvještaj: (KN-nije konsolidirano/KD-konsolidirano)

Revidirano: (RN-nije revidirano/RD-revidirano)

Tvrtke ovisnih subjekata (prema MSFI):	Sjedište:	MB:
TEHNOMOBIL NEKRETNINE d.o.o.	Listopadska 2, Zagreb	02249022
AUTOCENTAR VRBOVEC d.o.o.	1. svibnja 3, Vrbovec	01224336

Knjigovodstveni servis: (Da/Ne) (tvrtka knjigovodstvenog servisa)

Osoba za kontakt:
 (unosi se samo prezime i ime osobe za kontakt)

Telefon:

Adresa e-pošte:

Revizorsko društvo:
 (tvrtka revizorskog društva)

Ovlašteni revizor:
 (ime i prezime)

C.1. RAČUN DOBITI I GUBITKA ZA RAZDOBLJE OD 1.1. DO 31.12.2022.
Prikaz 4. – Račun dobiti i gubitka za razdoblje od 1.1.do 31.12.2022.

u kunama

Naziv pozicije	AOP oznaka	Isto razdoblje prethodne godine	Tekuća godina
1	2	3	4
I. Zarađene premije (prihodovane) (AOP 119 do 123)	118	1.061.168.304	1.238.842.217
1. Zaračunate bruto premije	119	1.223.042.936	1.370.728.786
2. Ispravak vrijednosti i naplaćeni ispravak vrijednosti premije	120	-380.969	-2.800.905
3. Premije predane u reosiguranje (-)	121	-56.472.021	-65.741.090
4. Promjena bruto pričuva za prijenosne premije (+/-)	122	-108.341.887	-64.061.490
5. Promjena pričuva za prijenosne premije, udio reosiguratelja (+/-)	123	3.320.245	716.916
II. Prihodi od ulaganja (AOP 125 do 131)	124	88.146.293	90.623.228
1. Prihodi od podružnica, pridruženih društava i zajedničkih pothvata	125	0	0
2. Prihodi od ulaganja u zemljišta i građevinske objekte	126	20.624.085	19.951.131
3. Prihodi od kamata	127	17.749.931	17.936.629
4. Nerealizirani dobiti od ulaganja	128	38.845.204	27.625.073
5. Realizirani dobiti od ulaganja	129	48.481	7.000.324
6. Neto pozitivne tečajne razlike	130	1.657.171	4.857.318
7. Ostali prihodi od ulaganja	131	9.221.421	13.252.753
III. Prihodi od provizija i naknada	132	2.682.938	3.190.341
IV. Ostali osigurateljno-tehnički prihodi, neto od reosiguranja	133	24.388.471	50.669.587
V. Ostali prihodi	134	19.601.279	19.907.477
VI. Izdaci za osigurane slučajeve, neto (AOP 136 + 139)	135	-557.241.249	-753.104.736
1. Likvidirane štete (AOP 137+138)	136	-458.701.320	-583.648.139
1.1. Bruto iznos (-)	137	-465.675.556	-593.338.999
1.2. Udio reosiguratelja (+)	138	6.974.236	9.690.860
2. Promjena pričuva šteta (+/-) (AOP 140+141)	139	-98.539.929	-169.456.597
2.1. Bruto iznos	140	-119.193.546	-171.923.402
2.3. Udio reosiguratelja	141	20.653.617	2.466.805
VII. Promjena matematičke pričuve i ostalih tehničkih pričuva, neto od reosiguranja (AOP 143+146)	142	0	0
1. Promjena matematičke pričuve (+/-) (AOP 144+145)	143	0	0
1.1. Bruto iznos (-)	144	0	0
1.2. Udio reosiguratelja (+)	145	0	0
2. Promjena ostalih tehničkih pričuva, neto od reosiguranja (+/-) (AOP 147+148)	146	0	0
2.1. Bruto iznos (-)	147	0	0
2.2. Udio reosiguratelja (+)	148	0	0
VIII. Promjena posebne pričuve za životna osiguranja kod kojih ugovaratelj osiguranja snosi rizik ulaganja, neto od reosiguranja (+/-) (AOP 150+151)	149	0	0
1. Bruto iznos (-)	150	0	0
3. Udio reosiguratelja (+)	151	0	0
IX. Izdaci za povrate premija (bonusi i popusti), neto od reosiguranja (AOP 153+154)	152	-120.405	-115.828
1. Ovisni o rezultatu (bonusi)	153	-120.405	-115.828
2. Neovisni o rezultatu (popusti)	154	0	0
X. Poslovni rashodi (izdaci za obavljanje djelatnosti), neto (AOP 156+160)	155	-448.081.693	-503.077.495
1. Troškovi pribave (AOP 157 do 159)	156	-345.538.887	-383.175.955
1.1. Provizija	157	-83.562.660	-101.600.153

Kvartalno izvješće Grupe na dan 31.12.2022.

1.2. Ostali troškovi pribave	158	-261.976.227	-281.575.802
1.3. Promjena razgraničenih troškova pribave	159	0	0
2. Troškovi uprave (administrativni troškovi) (AOP 161 do 163)	160	-102.542.806	-119.901.540
2.1. Amortizacija	161	-21.843.407	-23.316.891
2.2. Plaće, porezi i doprinosi iz i na plaće	162	-43.783.143	-53.061.028
2.3. Ostali troškovi uprave	163	-36.916.256	-43.523.621
XI. Troškovi ulaganja (AOP 165 do 171)	164	-39.771.779	-33.162.573
1. Amortizacija zemljišta i građevinskih objekata koji ne služe društvu za obavljanje djelatnosti	165	-2.362.859	-2.039.814
2. Kamate	166	-3.192.858	-2.413.561
3. Umanjenje vrijednosti ulaganja	167	0	0
4. Realizirani gubici od ulaganja	168	-57	-206.906
5. Nerealizirani gubici od ulaganja	169	-7.893.138	-2.602.915
6. Neto negativne tečajne razlike	170	-3.346.646	-4.112.774
7. Ostali troškovi ulaganja	171	-22.976.221	-21.786.603
XII. Ostali tehnički troškovi, neto od reosiguranja (AOP 173+174)	172	-44.939.723	-55.965.791
1. Troškovi za preventivnu djelatnost	173	-373.736	-296.954
2. Ostali tehnički troškovi osiguranja	174	-44.565.987	-55.668.837
XIII. Ostali troškovi, uključujući vrijednosna usklađenja	175	-19.144.396	-16.225.111
XIV. Dobit ili gubitak obračunskog razdoblja prije poreza (+/-) (AOP 118+124+132 do 135+142+149+152+155+164+172+175)	176	86.688.040	41.581.316
XV. Porez na dobit ili gubitak (AOP 178+179)	177	-13.561.575	-1.527.782
1. Tekući porezni trošak	178	-23.511.174	-22.087.782
2. Odgođeni porezni trošak (prihod)	179	9.949.599	20.560.000
XVI. Dobit ili gubitak obračunskog razdoblja poslije poreza (+/-) (AOP 176+177)	180	73.126.465	40.053.534
1. Pripisano imateljima kapitala matice	181	73.126.465	40.053.534
2. Pripisano nekontrolirajućem interesu	182	0	0
XVII. UKUPNI PRIHODI (AOP 118+124+132+133+134+179)	183	1.205.936.884	1.423.792.850
XVIII. UKUPNI RASHODI (AOP 135+142+149+152+155+164+172+175+178)	184	-1.132.810.419	-1.383.739.316
IX. Ostala sveobuhvatna dobit (AOP 186 do 193)	185	-2.357.757	-25.894
1. Dobici/gubici proizašli iz preračunavanja financijskih izvještaja inozemnog poslovanja	186	0	0
2. Dobici/gubici proizašli iz revalorizacije financijske imovine raspoložive za prodaju	187	-8.205.981	-9.363.692
3. Dobici/gubici proizašli iz revalorizacije zemljišta i građevinskih objekata koji služe društvu za obavljanje djelatnosti	188	5.330.667	9.332.114
4. Dobici/gubici proizašli iz revalorizacije druge materijalne (osim zemljišta i nekretnina) i nematerijalne imovine	189	0	0
5. Učinci od instrumenata zaštite novčanog toka	190	0	0
6. Aktuarski dobiti/gubici po mirovinskim planovima s definiranim mirovinama	191	0	0
7. Udio u ostaloj sveobuhvatnoj dobiti pridruženih društava	192	0	0
8. Porez na dobit na ostalu sveobuhvatnu dobit	193	517.557	5.684
XX. Ukupna sveobuhvatna dobit (AOP 180+185)	194	70.768.708	40.027.640
1. Pripisano imateljima kapitala matice	195	70.768.708	40.027.640
2. Pripisano nekontrolirajućim interesima	196	0	0
XXI. Reklasifikacijske usklade	197	0	0

C.2. BILANCA NA DAN 31.12.2022.
Prikaz 5. – Bilanca na dan 31.12.2022.

u kunama

Naziv pozicije	AOP oznaka	Zadnji dan prethodne poslovne godine	Na izvještajni datum tekućeg razdoblja
1	2	3	4
AKTIVA			
A) NEMATERIJALNA IMOVINA (AOP 002+003)	001	34.992.963	34.671.940
1. Goodwill	002	34.138.448	33.709.884
2. Ostala nematerijalna imovina	003	854.515	962.056
B) MATERIJALNA IMOVINA (AOP 005 do 007)	004	427.901.514	430.426.433
1. Zemljišta i građevinski objekti koji služe društvu za provođenje djelatnosti	005	397.031.360	397.830.704
2. Oprema	006	30.870.154	32.595.729
3. Ostala materijalna imovina i zalihe	007	0	0
C) ULAGANJA (AOP 009+010+014+033)	008	1.766.476.894	1.909.145.731
I. Ulaganja u zemljišta i građevinske objekte koji ne služe društvu za provođenje djelatnosti	009	537.116.122	558.301.278
II. Ulaganja u podružnice, pridružena društva i zajedničke pothvate (AOP 011 do 013)	010	51.061.441	51.061.441
1. Dionice i udjeli u podružnicama	011	0	0
2. Dionice i udjeli u pridruženim društvima	012	51.061.441	51.061.441
3. Dionice i udjeli u zajedničkim pothvatima	013	0	0
III. Financijska imovina (AOP 015+018+023+029)	014	1.178.299.331	1.299.783.012
1. Financijska imovina koja se drži do dospelja (AOP 016+017)	015	0	0
1.1. Dužnički financijski instrumenti	016	0	0
1.2. Ostalo	017	0	0
2. Financijska imovina raspoloživa za prodaju (AOP 019 do 022)	018	620.056.221	625.647.809
2.1. Vlasnički financijski instrumenti	019	430.330.280	432.132.367
2.2. Dužnički financijski instrumenti	020	129.746.936	128.775.660
2.3. Udjeli u investicijskim fondovima	021	10.195.388	14.956.165
2.4. Ostalo	022	49.783.617	49.783.617
3. Financijska imovina po fer vrijednosti kroz račun dobiti i gubitka (AOP 024 do 028)	023	0	0
3.1. Vlasnički financijski instrumenti	024	0	0
3.2. Dužnički financijski instrumenti	025	0	0
3.3. Izvedeni financijski instrumenti	026	0	0
3.4. Udjeli u investicijskim fondovima	027	0	0
3.5. Ostalo	028	0	0
4. Zajmovi i potraživanja (AOP 030 do 032)	029	558.243.110	674.135.203
4.1. Depoziti kod kreditnih institucija	030	151.405.019	265.425.108
4.2. Zajmovi	031	406.838.091	408.710.095
4.3. Ostalo	032	0	0
IV. Depoziti kod cedenta	033	0	0
D) ULAGANJA ZA RAČUN I RIZIK UGOVARATELJA ŽIVOTNOG OSIGURANJA	034	0	0
E) UDIO REOSIGURANJA U TEHNIČKIM PRIČUVAMA (AOP 036 do 042)	035	51.068.164	54.251.884
1. Pričuve za prijenosne premije, udio reosiguranja	036	22.708.901	23.425.816
2. Matematičke pričuve, udio reosiguranja	037	0	0
3. Pričuva šteta, udio reosiguranja	038	28.359.263	30.826.068
4. Pričuve za bonuse i popuste, udio reosiguranja	039	0	0
5. Pričuva za kolebanje šteta, udio reosiguranja	040	0	0
6. Druge tehničke pričuve, udio reosiguranja	041	0	0

Kvartalno izvješće Grupe na dan 31.12.2022.

7. Posebne pričuve za životna osiguranja kod kojih ugovaratelj osiguranja snosi rizik ulaganja, udio reosiguranja	042	0	0
F) ODGOĐENA I TEKUĆA POREZNA IMOVINA (AOP 044+045)	043	32.996.186	54.346.302
1. Odgođena porezna imovina	044	30.838.615	52.183.758
2. Tekuća porezna imovina	045	2.157.571	2.162.544
G) POTRAŽIVANJA (AOP 047+050+051)	046	354.573.481	381.516.458
1. Potraživanja iz poslova osiguranja (AOP 048+049)	047	199.433.319	221.222.474
1.1. Od ugovaratelja osiguranja	048	185.712.424	201.798.037
1.2. Od zastupnika odnosno posrednika u osiguranju	049	13.720.895	19.424.437
2. Potraživanja iz poslova reosiguranja	050	2.107.378	1.105.548
3. Ostala potraživanja (AOP 052 do 054)	051	153.032.784	159.188.436
3.1. Potraživanja iz drugih poslova osiguranja	052	37.060.944	51.434.712
3.2. Potraživanja za prihode iz ulaganja	053	18.332.092	14.993.609
3.3. Ostala potraživanja	054	97.639.748	92.760.115
H) OSTALA IMOVINA (AOP 056+060+061)	055	116.378.079	169.965.581
1. Novac u banci i blagajni (AOP 057 do 059)	056	116.262.672	169.884.806
1.1. Sredstva na poslovnom računu	057	0	0
1.2. Sredstva na računu imovine za pokriće matematičke pričuve	058	115.407	80.775
1.3. Novčana sredstva u blagajni	059	116.378.079	169.965.581
2. Dugotrajna imovina namijenjena za prodaju i prestanak poslovanja	060	0	0
3. Ostalo	061	0	0
I) PLAĆENI TROŠKOVI BUDUĆEG RAZDOBLJA I NEDOSPJELA NAPLATA PRIHODA (AOP 063 do 065)	062	29.667.532	38.150.582
1. Razgraničene kamate i najamnine	063	461.221	513.572
2. Razgraničeni troškovi pribave	064	0	0
3. Ostali plaćeni troškovi budućeg razdoblja i nedospjela naplata prihoda	065	29.206.311	37.637.010
J) UKUPNO AKTIVA (AOP 001+004+008+034+035+043+046+055+062)	066	2.814.054.813	3.072.474.911
K) IZVANBILANČNI ZAPISI	067	11.448.358	10.413.902
PASIVA			
A) KAPITAL I REZERVE (AOP 069+072+073+077+081+084)	068	1.207.955.696	1.221.278.742
1. Upisani kapital (AOP 070 do 071)	069	50.000.000	50.000.000
1.1. Uplaćeni kapital - redovne dionice	070	50.000.000	50.000.000
1.2. Uplaćeni kapital - povlaštene dionice	071	0	0
2. Premije na emitirane dionice (rezerve kapitala)	072	0	0
3. Revalorizacijske rezerve (AOP 074 do 076)	073	414.462.698	410.572.097
3.1. Zemljišta i građevinskih objekata	074	278.580.108	282.373.774
3.2. Financijske imovine raspoložive za prodaju	075	135.882.590	128.198.323
3.3. Ostale revalorizacijske rezerve	076	0	0
4. Rezerve (AOP 078 do 080)	077	138.761.535	138.761.535
4.1. Zakonske rezerve	078	91.154.569	91.154.569
4.2. Statutarna rezerva	079	0	0
4.3. Ostale rezerve	080	47.606.966	47.606.966
5. Zadržana dobit ili preneseni gubitak (AOP 082 + 083)	081	531.604.998	581.891.576
5.1. Zadržana dobit	082	531.604.998	581.891.576
5.2. Preneseni gubitak (-)	083	0	0
6. Dobit ili gubitak tekućeg obračunskog razdoblja (AOP 085+086)	084	73.126.465	40.053.534
6.1. Dobit tekućeg obračunskog razdoblja	085	73.126.465	40.053.534
6.2. Gubitak tekućeg obračunskog razdoblja (-)	086	0	0
B) OBVEZE DRUGOG REDA (PODREĐENE OBVEZE)	087	0	0
C) MANJINSKI INTERES	088	0	0
D) TEHNIČKE PRIČUVE (AOP 090 do 095)	089	1.292.512.909	1.528.613.629
1. Pričuve za prijenosne premije, bruto iznos	090	633.458.624	697.520.114

Kvartalno izvješće Grupe na dan 31.12.2022.

2. Matematičke pričuve, bruto iznos	091	0	0
3. Pričuve šteta, bruto iznos	092	658.659.231	830.582.633
4. Pričuve za bonuse i popuste, bruto iznos	093	395.054	510.882
5. Pričuva za kolebanje šteta, bruto iznos	094	0	0
6. Druge tehničke pričuve, bruto iznos	095	0	0
E) POSEBNE PRIČUVE ZA ŽIVOTNA OSIGURANJA KOD KOJIH UGOVARATELJ OSIGURANJA SNOSI RIZIK ULAGANJA, bruto iznos	096	0	0
F) OSTALE PRIČUVE (AOP 098 + 099)	097	0	0
1. Pričuve za mirovine i slične obveze	098	0	0
2. Ostale pričuve	099	0	0
G) ODGOĐENA I TEKUĆA POREZNA OBVEZA (AOP 101 + 102)	100	103.052.921	95.163.672
1. Odgođena porezna obveza	101	97.332.599	94.728.044
2. Tekuća porezna obveza	102	5.720.322	435.628
H) DEPOZITI ZADRŽANI IZ POSLA PREDANOG U REOSIGURANJE	103	0	0
I) FINACIJSKE OBVEZE (AOP 105 do 107)	104	77.160.810	60.709.933
1. Obveze po zajmovima	105	57.739.177	42.395.155
2. Obveze po izdanim financijskim instrumentima	106	0	0
3. Ostale financijske obveze	107	19.421.633	18.314.778
J) OSTALE OBVEZE (AOP 109 do 112)	108	116.730.542	156.200.249
1. Obveze proizašle iz poslova izravnog osiguranja	109	58.128.776	78.757.233
2. Obveze proizašle iz poslova suosiguranja i reosiguranja	110	5.414.635	10.754.090
3. Obveze za otuđenje i prekinuto poslovanje	111	0	0
4. Ostale obveze	112	53.187.131	66.688.926
K) ODGOĐENO PLAĆANJE TROŠKOVA I PRIHOD BUDUĆEG RAZDOBLJA (AOP 114+115)	113	16.641.935	10.508.686
1. Razgraničena provizija reosiguranja	114	0	0
2. Ostalo odgođeno plaćanje troškova i prihod budućeg razdoblja	115	16.641.935	10.508.686
L) UKUPNA PASIVA (AOP 068+087+088+089+096+097+100+103+104+108+113)	116	2.814.054.813	3.072.474.911
M) IZVANBILANČNI ZAPISI	117	11.448.358	10.413.902

C.3. PROMJENE KAPITALA ZA RAZDOBLJE OD 1.1. DO 31.12.2022.
Prikaz 6. – Promjene kapitala za razdoblje od 1.1.do 31.12.2022.

u kunama

Opis stavke	AOP oznaka	Raspodjeljivo vlasnicima matice							Raspodjeljivo nekontrolirajućem interesu	Ukupno kapital i rezerve (9+10)
		Uplaćeni kapital (redovne i povlaštene dionice)	Premije na emitirane dionice	Revalorizacijske rezerve	Rezerve (zakonske, statutarne, ostale)	Zadržana dobit ili preneseni gubitak	Dobit/gubitak tekuće godine	Ukupno kapital i rezerve (3 do 8)		
1	2	3	4	5	6	7	8	9	10	11
I. Stanje na dan početka prethodne poslovne godine	1	50.000.000	0	420.544.324	138.761.535	488.974.820	68.530.876	1.166.811.555	0	1.166.811.555
Promjena računovodstvenih politika	2	0	0	0	0	0	0	0	0	0
Ispravak pogreški prethodnih razdoblja	3	0	0	0	0	0	0	0	0	0
II. Stanje na dan početka prethodne poslovne godine (prepravljeno)	4	50.000.000	0	420.544.324	138.761.535	488.974.820	68.530.876	1.166.811.555	0	1.166.811.555
III. Sveobuhvatna dobit ili gubitak istog razdoblja prethodne godine (AOP 006 + AOP 007)	5	0	0	-2.357.811	0	0	73.126.465	70.768.654	0	70.768.654
Dobit ili gubitak razdoblja	6	0	0	0	0	0	73.126.465	73.126.465	0	73.126.465
2. Ostala sveobuhvatna dobit ili gubitak istog razdoblja prethodne godine (AOP 008 do AOP 11)	7	0	0	-2.357.811	0	0	0	-2.357.811	0	-2.357.811
Nerealizirani dobiti ili gubici od materijalne imovine (zemljišta i građevinski objekti)	8	0	0	647.279	0	0	0	647.279	0	647.279
Nerealizirani dobiti ili gubici od financijske imovine raspoložive za prodaju	9	0	0	-2.886.547	0	0	0	-2.886.547	0	-2.886.547
Realizirani dobiti ili gubici od financijske imovine raspoložive za prodaju	10	0	0	-118.543	0	0	0	-118.543	0	-118.543
Ostale nevlasničke promjene kapitala	11	0	0	0	0	0	0	0	0	0
IV. Transakcije s vlasnicima (prethodno razdoblje)	12	0	0	-3.723.815	0	42.630.178	-68.530.876	-29.624.513	0	-29.624.513
Povećanje/smanjenje upisanog kapitala	13	0	0	0	0	0	0	0	0	0
Ostale uplate vlasnika	14	0	0	0	0	0	0	0	0	0
Isplata udjela u dobiti/dividenda	15	0	0	0	0	-30.000.000	0	-30.000.000	0	-30.000.000
Ostale raspodjele vlasnicima	16	0	0	-3.723.815	0	72.630.178	-68.530.876	375.487	0	375.487
V. Stanje na zadnji dan izvještajnog razdoblja prethodne poslovne godine	17	50.000.000	0	414.462.698	138.761.535	531.604.998	73.126.465	1.207.955.696	0	1.207.955.696

Kvartalno izvješće Grupe na dan 31.12.2022.

VI. Stanje na dan početka tekuće poslovne godine	18	50.000.000	0	414.462.698	138.761.535	531.604.998	73.126.465	1.207.955.696	0	1.207.955.696
Promjena računovodstvenih politika	19	0	0	0	0	0	0	0	0	0
Ispravak pogreški prethodnih razdoblja	20	0	0	0	0	0	0	0	0	0
VII. Stanje na dan početka tekuće poslovne godine (prepravljeno)	21	50.000.000	0	414.462.698	138.761.535	531.604.998	73.126.465	1.207.955.696	0	1.207.955.696
VIII. Sveobuhvatna dobit ili gubitak tekuće godine	22	0	0	-25.895	0	0	40.053.534	40.027.639	0	40.027.639
Dobit ili gubitak razdoblja	23	0	0	0	0	0	40.053.534	40.053.534	0	40.053.534
Ostala sveobuhvatna dobit ili gubitak tekuće godine	24	0	0	-25.895	0	0	0	-25.895	0	-25.895
Nerealizirani dobiti ili gubici od materijalne imovine (zemljišta i građevinski objekti)	25	0	0	7.652.333	0	0	0	7.652.333	0	7.652.333
Nerealizirani dobiti ili gubici od financijske imovine raspoložive za prodaju	26	0	0	-7.493.453	0	0	0	-7.493.453	0	-7.493.453
Realizirani dobiti ili gubici od financijske imovine raspoložive za prodaju	27	0	0	-184.775	0	0	0	-184.775	0	-184.775
Ostale ne vlasničke promjene kapitala	28	0	0	0	0	0	0	0	0	0
Transakcije s vlasnicima (tekuće razdoblje)	29	0	0	-3.864.706	0	50.286.578	-73.126.465	-26.704.593	0	-26.704.593
Povećanje/smanjenje upisanog kapitala	30	0	0	0	0	0	0	0	0	0
Ostale uplate vlasnika	31	0	0	0	0	0	0	0	0	0
Isplata udjela u dobiti/dividenda	32	0	0	0	0	0	0	0	0	0
Ostale transakcije s vlasnicima	33	0	0	-3.864.706	0	50.286.578	-73.126.465	-26.704.593	0	-26.704.593
Stanje na zadnji dan izvještajnog razdoblja u tekućoj godini	34	50.000.000	0	410.572.097	138.761.535	581.891.576	40.053.534	1.221.278.742	0	1.221.278.742

C.4. IZVJEŠTAJ O NOVČANOM TOKU ZA RAZDOBLJE OD 1.1. DO 31.12.2022.
Prikaz 7. – Izvještaj o novčanom toku za razdoblje od 1.1.do 31.12.2022.

u kunama

Opis pozicije	AOP oznaka	Isto razdoblje prethodne godine	Tekuće poslovno razdoblje
1	2	3	4
I. NOVČANI TOK IZ POSLOVNIH AKTIVNOSTI (AOP 002+013+031)	001	253.824.899	149.995.134
1. Novčani tok prije promjene poslovne imovine i obveza (AOP 003+004)	002	78.703.133	40.218.765
1.1. Dobit/gubitak prije poreza	003	86.688.040	41.581.316
1.2. Usklađenja: (AOP 005 do 012)	004	-7.984.907	-1.362.551
1.2.1. Amortizacija nekretnina i opreme	005	16.022.329	1.541.748
1.2.2. Amortizacija nematerijalne imovine	006	459.544	1.136.943
1.2.3. Umanjenje vrijednosti i dobici/gubici od svodenja na fer vrijednost	007	-9.077.587	-9.572.385
1.2.4. Troškovi kamata	008	2.022.494	1.314.937
1.2.5. Prihodi od kamata	009	-17.117.558	-17.592.415
1.2.6. Udjeli u dobiti pridruženih društava	010	0	0
1.2.7. Dobici/gubici od prodaje materijalne imovine (uključujući zemljišta i građevinske objekte)	011	-1.583.317	19.797.909
1.2.8. Ostala usklađenja	012	1.289.188	2.010.712
2. Povećanje/smanjenje poslovne imovine i obveza (AOP 014 do 030)	013	195.887.611	133.384.260
2.1. Povećanje/smanjenje financijske imovine raspoložive za prodaju	014	-4.452.184	-5.996.556
2.2. Povećanje/smanjenje financijske imovine po fer vrijednosti kroz račun dobiti i gubitka	015	0	0
2.3. Povećanje/smanjenje zajmova i potraživanja	016	-36.340.171	-113.141.077
2.4. Povećanje/smanjenje depozita kod cedenta	017	0	0
2.5. Povećanje/smanjenje ulaganja za račun i rizik ugovaratelja životnog osiguranja	018	0	0
2.6. Povećanje/smanjenje udjela reosiguranja u tehničkim pričuvama	019	-23.973.863	-3.183.721
2.7. Povećanje/smanjenje porezne imovine	020	0	0
2.8. Povećanje/smanjenje potraživanja	021	-8.709.163	-51.639.308
2.9. Povećanje/smanjenje ostale imovine	022	0	0
2.10. Povećanje/smanjenje plaćenih troškova budućeg razdoblja i nedospjele naplate prihoda	023	-1.622.914	-8.483.049
2.11. Povećanje/smanjenje tehničkih pričuva	024	227.655.838	236.100.718
2.12. Povećanje/smanjenje posebnih pričuva za životna osiguranja kod kojih ugovaratelj osiguranja snosi rizik ulaganja	025	0	0
2.13. Povećanje/smanjenje poreznih obveza	026	-3.851.905	22.292.572
2.14. Povećanje/smanjenje depozita zadržanih iz posla predanog u reosiguranje	027	0	0
2.15. Povećanje/smanjenje financijskih obveza	028	-2.282.201	-2.421.792
2.16. Povećanje/smanjenje ostalih obveza	029	52.556.967	65.989.722
2.17. Povećanje/smanjenje odgođenog plaćanja troškova i prihoda budućeg razdoblja	030	-3.092.793	-6.133.249
3. Plaćeni porez na dobit	031	-20.765.845	-23.607.891
II. NOVČANI TOK IZ ULAGAČKIH AKTIVNOSTI (AOP 033 do 046)	032	-139.889.990	-54.337.542
1. Primici od prodaje materijalne imovine	033	3.950.611	651.933
2. Izdaci za nabavu materijalne imovine	034	-61.911.376	-8.421.655
3. Primici od prodaje nematerijalne imovine	035	0	0
4. Izdaci za nabavu nematerijalne imovine	036	-740.615	-1.244.484
5. Primici od prodaje zemljišta i građevinskih objekata koji ne služe društvu za provođenje djelatnosti	037	0	0
6. Izdaci za nabavu zemljišta i građevinskih objekata koji ne služe društvu za provođenje djelatnosti	038	-30.665.593	-16.022.847

Kvartalno izvješće Grupe na dan 31.12.2022.

7. Povećanje/smanjenje ulaganja u podružnice, pridružena društva i zajedničke pothvate.	039	0	0
8. Primici od financijske imovine koja se drži do dospijeca	040	0	0
9. Izdaci za financijsku imovinu koja se drži do dospijeca	041	0	0
10. Primici od prodaje financijskih instrumenata	042	36.527.128	39.219.980
11. Izdaci za ulaganja u financijske instrumente	043	-66.917.601	-60.808.678
12. Primici od dividendi i udjela u dobiti	044	-5.307.836	-10.603.324
13. Primici sa naslova otplate danih kratkoročnih i dugoročnih zajmova	045	30.761.663	39.891.533
14. Izdaci za dane kratkoročne i dugoročne zajmove	046	-45.586.371	-37.000.000
III. NOVČANI TOK OD FINACIJSKIH AKTIVNOSTI (AOP 048 do 052)	047	-51.948.880	-42.070.090
1. Novčani primici uslijed povećanja temeljnog kapitala	048	0	0
2. Novčani primici od primljenih kratkoročnih i dugoročnih zajmova	049	33.011.564	1.865.786
3. Novčani izdaci za otplatu primljenih kratkoročnih i dugoročnih zajmova	050	-55.471.788	-16.806.986
4. Novčani izdaci za otkup vlastitih dionica	051	0	0
5. Novčani izdaci za isplatu udjela u dobiti (dividendi)	052	-29.488.656	-27.128.890
ČISTI NOVČANI TOK (AOP 001 + 032 + 047)	053	61.986.029	53.587.502
IV. UČINCI PROMJENE TEČAJEVA STRANIH VALUTA NA NOVAC I NOVČANE EKVIVALENTE	054	0	0
V. NETO POVEĆANJE/SMANJENJE NOVCA I NOVČANIH EKVIVALENATA (053+054)	055	61.986.029	53.587.502
Novac i novčani ekvivalenti na početku razdoblja	056	54.392.050	116.378.079
Novac i novčani ekvivalenti na kraju razdoblja (AOP 055 + 056)	057	116.378.079	169.965.581

IZJAVA OSOBA ODGOVORNIH ZA SASTAVLJANJE FINACIJSKIH IZVJEŠTAJA

Na temelju članka 465. i 468. Zakona o tržištu kapitala (NN, br. 65/18, 17/20, 83/21) izjavljujemo da su prema našem najboljem saznanju:

Financijski izvještaji Grupe sastavljeni uz primjenu Međunarodnih standarda financijskog izvješćivanja (MSFI), a u skladu su s hrvatskim Zakonom o računovodstvu, te daju cjelovit i istinit prikaz imovine i obveza, gubitka i dobitka, financijskog položaja i poslovanja Grupe.

Financijski izvještaji sadrže istinit prikaz razvoja, rezultata poslovanja i položaja Grupe kao izdavatelja.

Izvještaje sastavila:

Direktorica financija:



Alma Samardžija

Odgovorne osobe:




Goran Jurišić, predsjednik Uprave



Nino Pavić, član Uprave



Ivica Vujić, član Uprave



Dr. Morana Derenčinović Ruk, članica Uprave

