

**KVARTALNO IZVJEŠĆE GRUPE
ADRIATIC OSIGURANJA d.d.
na dan 31.03.2021.**

Zagreb, travanj 2021.

SADRŽAJ

1.	IZVJEŠTAJ GRUPE NA 31.03.2021.	3
1.1.	ZNAČAJNI DOGAĐAJI KOJI SU UTJECALI NA POSLOVANJE	3
1.2.	POSLOVANJE GRUPE	3
1.3.	POKAZATELJI USPJEŠNOSTI POSLOVANJA	5
2.	OBJAVA	5
3.	FINANCIJSKA IZVJEŠĆA.....	6
3.1.	RAČUN DOBITI I GUBITKA ZA RAZDOBLJE OD 01.01. DO 31.03.2021.....	7
3.2.	BILANCA NA DAN 31.03.2021.....	9
3.3.	PROMJENE KAPITALA ZA RAZDOBLJE OD 01.01. DO 31.03.2021.....	11
3.4.	IZVJEŠTAJ O NOVČANOM TOKU ZA RAZDOBLJE OD 01.01. DO 31.03.2021.....	12
4.	IZJAVA OSOBA ODGOVORNIH ZA SASTAVLJANJE FINANCIJSKIH IZVJEŠTAJA.....	13

1. IZVJEŠTAJ GRUPE NA 31.03.2021.

1.1. ZNAČAJNI DOGAĐAJI KOJI SU UTJECALI NA POSLOVANJE

Prema podacima Hrvatskog ureda za osiguranje, društva za osiguranje zaračunala su ukupnu bruto premiju u skupini neživotnih osiguranja u iznosu od 2.469.240.789 kuna te je u odnosu na prvo tromjesečje 2020. godine tržište neživota zabilježilo rast za 8,95%.

U strukturi zaračunate bruto premije na tržištu osiguranja neživota u RH, premija osiguranja od požara i elementarnih šteta, premija ostalih osiguranja imovine, premija osiguranja od odgovornosti za upotrebu motornih vozila i premija osiguranje cestovnih vozila-kasko predstavljaju najznačajniji udio u ukupnoj zaračunatoj premiji odnosno 68,26%. U odnosu na isto razdoblje prošle godine udio premije osiguranja od požara i elementarnih šteta, premija osiguranja ostale imovine, premije osiguranja od odgovornosti za upotrebu motornih vozila i premija osiguranje cestovnih vozila-kasko povećane su za 13,53%. Zaračunata bruto premija osiguranja od odgovornosti za upotrebu motornih vozila je u razdoblju od 01.01.2021. do 31.03.2021. godine zabilježila povećanje od 17,74% u usporedbi s istim razdobljem 2020. godine.

U odnosu na razdoblje od 01.01.2020. do 31.03.2020., u 2021. godini udio zaračunate bruto premije osiguranja od odgovornosti za upotrebu motornih vozila u ukupnim zaračunatim premijama neživotnih osiguranja bilježi povećanje sa 26,31% na 28,43%. Udio zaračunate bruto premije osiguranja cestovnih vozila u ukupnim zaračunatim premijama neživotnih osiguranja bilježi pad sa 15,36% na 14,55%.

1.2. POSLOVANJE GRUPE

Adriatic osiguranje d.d. je u 2017. godini kupnjom steklo udjele u društvu Tehnomobil nekretnine d.o.o. i u 2018. udjele u društvu Autocentar Vrbovec d.o.o. Navedenim kupnjama Adriatic osiguranje d.d. je steklo 100%-tne udjele u vlasništvu.

Grupu čine društva Adriatic osiguranje d.d. kao matično društvo, Tehnomobil nekretnine d.o.o. i AUTOCENTAR VRBOVEC d.o.o. kao ovisna društva.

Grupa je u izvještajnom razdoblju ostvarila neto dobit u iznosu od 22.393.663 kn, te je odnosu na isto razdoblje 2020. godine zabilježeno povećanje neto dobiti za 1,39%.

U promatranom razdoblju nije bilo statutarne promjena vezanih za spajanje i pripajanje.

Naplata prihoda kreće se u okvirima koji su karakteristični za ovu djelatnost, te je Grupa uspješno realizira kroz kvalitetno razvijeni sustav odnosa sa svojim osiguranicima i adekvatne alate prodaje.

Grupa ostvaruje najznačajniji prihod od premije, te je zaračunata bruto premija u razdoblju od 01.01.2021. do 31.03.2021. godine povećana 24,98% u odnosu na isto razdoblje prethodne godine.

U razdoblju od 01.01.2021. do 31.03.2021. godine zaključeno je 306.264 polica osiguranja od čega se 53,15% polica osiguranja odnosi na osiguranje od odgovornosti za upotrebu motornih vozila.

Struktura portfelja Adriatic osiguranja (uključena premija suosiguranja):

u 000 Kn	01.01. - 31.03.2020.	01.01. - 31.03.2021.	Index
Neživot	Zaračunata bruto premija	Zaračunata bruto premija	Zaračunata bruto premija
Autoodgovornost	113.050	173.971	153,89
Imovina	29.694	30.004	101,04
AutoKasko	38.801	40.501	104,38
Osobe [neživot]	19.321	18.740	96,99
Transport	10.690	3.509	32,83
Odgovornost	8.760	8.900	101,59
Zdravstveno			0,00
Ostalo	3.958	4.666	117,87
	224.274	280.290	124,98

Najznačajniju realizaciju bruto zaračunate premije Grupa je imala u skupini osiguranja od odgovornosti za upotrebu motornih vozila (62,07% ukupne zaračunate bruto premije), dok se na drugom mjestu u ukupnom udjelu realizirane bruto premije nalazi Auto Kasko (14,45% ukupne zaračunate bruto premije).

Upravljaajući ulagačkom politikom Grupa se vodi konzervativnim pristupom i načelima sigurnosti, isplativosti, likvidnosti i disperzije, a kao rezultat navedenog pravca ulagačke politike Grupa je najveći dio slobodnih novčanih sredstava plasirala u nekretnine.

Ukupni prihodi Grupe su u razdoblju od 01.01.2021. do 31.03.2021. godine iznosili 259.536.368 kuna.

Grupa je u Republici Italiji u I. kvartalu 2021. godine zaračunala bruto premiju u iznosu od 85,4 mil. kuna.

Ukupni rashodi Grupe su u razdoblju od 01.01.2021. do 31.03.2021. godine iznosili 237.142.705 kuna. U okviru rashoda, najznačajniji udio čine troškovi za likvidirane štete i poslovni rashodi.

Pojava pandemije bolesti COVID-19 nije imala materijalno značajnih negativnih utjecaja na poslovanje Društva u I. kvartalu ove godine.

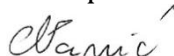
1.3. POKAZATELJI USPJEŠNOSTI POSLOVANJA

Pozicije	I. KVARTAL 2020	I. KVARTAL 2021	INDEX 21/20
Ukupna aktiva po zaposlenom	2.753.456	3.008.463	109,3
Zaračunata premija po zaposlenom	261.392	317.070	121,3
Neto dobit po zaposlenom	25.742	25.332	98,4
Neto dobit po dionici	176,70	179,15	101,4
Ukupna rentabilnost dionice	4,40%	4,65%	105,7

2. OBJAVA


Nekonsolidiran, nerevidirani izvještaj za razdoblje od 01.01.2021. do 31.03.2021. godine kao i revidirani godišnji financijski izvještaj za 2020. godinu objavljen je na internet stranicama Zagrebačke burze, www.zse.hr, Adriatic osiguranja d.d., www.adriatic-osiguranje.hr i Registra propisanih informacija www.hanfa.hr/brzi-linkovi/srpi/

Član Uprave:



Nino Pavić

Predsjednik Uprave:



Goran Jurišić



3. FINANCIJSKA IZVJEŠĆA

Prilog 1.		
OPĆI PODACI ZA IZDAVATELJE		
Razdoblje izvještavanja:	1.1.2021	do 31.3.2021
Godina:	2021	
Kvartal:	1	
Tromjesečni financijski izvještaji		
Matični broj (MB):	03763536	Oznaka matične države članice: Republika Hrvatska
Matični broj subjekta (MBS):	060006216	
Osobni identifikacijski broj (OIB):	94472454976	LEI: 74780000904H51PVL664
Šifra ustanove:	340	
Tvrtka izdavatelja:	ADRIATIC OSIGURANJE D.D.	
Poštanski broj i mjesto:	10000	Zagreb
Ulica i kućni broj:	Listopadska 2	
Adresa e-pošte:	adriatic@adriatic-osiguranje.hr	
Internet adresa:	www.adriatic-osiguranje.hr	
Broj zaposlenih (krajem):	884	
Konsolidirani izvještaj:	KD	(KN-nije konsolidirano/KD-konsolidirano)
Revidirano:	RN	(RN-nije revidirano/RD-revidirano)
Tvrtke ovisnih subjekata (prema MSFI):	Sjedište:	MB:
TEHNOMOBIL NEKRETNINE d.o.o.	Listopadska 2, Zagreb	02249022
AUTOCENTAR VRBOVEC d.o.o.	1. svibnja 3, Vrbovec	01224336
Knjigovodstveni servis:	Ne	(Da/Ne) (tvrtka knjigovodstvenog servisa)
Osoba za kontakt:	Alma Samardžija (unosi se samo prezime i ime osobe za kontakt)	
Telefon:	01/3036-221	
Adresa e-pošte:	alma.samardzija@adriatic-osiguranje.hr	
Revizorsko društvo:		
	(tvrtka revizorskog društva)	
Ovlašteni revizor:		
	(ime i prezime)	

3.1. RAČUN DOBITI I GUBITKA ZA RAZDOBLJE OD 01.01. DO 31.03.2021.

Naziv pozicije	AOP oznaka	Isto razdoblje prethodne godine			Tekuća godina		
		Život	Neživot	Ukupno	Život	Neživot	Ukupno
1	2	3	4	5(3+4)	6	7	8(6+7)
I. Zараđene premije (prihodovane) (AOP 119 do 123)	118	0	178.044.062	178.044.062	0	238.099.896	238.099.896
1. Zараčunate bruto premije	119	0	224.274.111	224.274.111	0	280.289.689	280.289.689
2. Ispravak vrijednosti i naplaćeni ispravak vrijednosti premije	120	0	-1.294.902	-1.294.902	0	-1.113.744	-1.113.744
3. Premije predane u osiguranje (-)	121	0	-15.053.938	-15.053.938	0	-8.403.459	-8.403.459
4. Promjena bruto pričuva za prijenosne premije (+/-)	122	0	-36.192.111	-36.192.111	0	-31.987.784	-31.987.784
5. Promjena pričuva za prijenosne premije, udio reosiguratelja (+/-)	123	0	6.310.902	6.310.902	0	-684.806	-684.806
II. Prihodi od ulaganja (AOP 125 do 131)	124	0	12.649.360	12.649.360	0	11.610.461	11.610.461
1. Prihodi od podružnica, pridruženih društava i zajedničkih pothvata	125	0	0	0	0	0	0
2. Prihodi od ulaganja u zemljišta i građevinske objekte	126	0	4.677.963	4.677.963	0	5.159.193	5.159.193
3. Prihodi od kamata	127	0	5.632.089	5.632.089	0	5.324.516	5.324.516
4. Nerealizirani dobiti od ulaganja	128	0	0	0	0	0	0
5. Realizirani dobiti od ulaganja	129	0	18.436	18.436	0	12.190	12.190
6. Neto pozitivne tečajne razlike	130	0	2.038.627	2.038.627	0	1.087.073	1.087.073
7. Ostali prihodi od ulaganja	131	0	282.245	282.245	0	27.489	27.489
III. Prihodi od provizija i naknada	132	0	807.312	807.312	0	679.053	679.053
IV. Ostali osigurateljno-tehnički prihodi, neto od reosiguranja	133	0	3.890.655	3.890.655	0	5.527.653	5.527.653
V. Ostali prihodi	134	0	3.160.467	3.160.467	0	3.619.305	3.619.305
VI. Izdaci za osigurane slučajeve, neto (AOP 136 + 139)	135	0	-71.659.876	-71.659.876	0	-119.902.172	-119.902.172
1. Likvidirane štete (AOP 137+138)	136	0	-72.507.183	-72.507.183	0	-84.306.213	-84.306.213
1.1. Bruto iznos (-)	137	0	-73.482.624	-73.482.624	0	-86.497.254	-86.497.254
1.2. Udio reosiguratelja (+)	138	0	975.441	975.441	0	2.191.041	2.191.041
2. Promjena pričuva šteta (+/-) (AOP 140+141)	139	0	847.307	847.307	0	-35.595.959	-35.595.959
2.1. Bruto iznos	140	0	-449.027	-449.027	0	-46.488.176	-46.488.176
2.3. Udio reosiguratelja	141	0	1.296.334	1.296.334	0	10.892.217	10.892.217
VII. Promjena matematičke pričuve i ostalih tehničkih pričuva, neto od reosiguranja (AOP 143+146)	142	0	0	0	0	0	0
1. Promjena matematičke pričuve (+/-) (AOP 144+145)	143	0	0	0	0	0	0
1.1. Bruto iznos (-)	144	0	0	0	0	0	0
1.2. Udio reosiguratelja (+)	145	0	0	0	0	0	0
2. Promjena ostalih tehničkih pričuva, neto od reosiguranja (+/-) (AOP 147+148)	146	0	0	0	0	0	0
2.1. Bruto iznos (-)	147	0	0	0	0	0	0
2.2. Udio reosiguratelja (+)	148	0	0	0	0	0	0
VIII. Promjena posebne pričuve za životna osiguranja kod kojih ugovaratelj osiguranja snosi rizik ulaganja, neto od reosiguranja (+/-) (AOP 150+151)	149	0	0	0	0	0	0
1. Bruto iznos (-)	150	0	0	0	0	0	0
3. Udio reosiguratelja (+)	151	0	0	0	0	0	0
IX. Izdaci za povrate premija (bonusi i popusti), neto od reosiguranja	152	0	168.559	168.559	0	158.790	158.790
1. Ovisni o rezultatu (bonusi)	153	0	0	0	0	0	0
2. Neovisni o rezultatu (popusti)	154	0	168.559	168.559	0	158.790	158.790
X. Poslovni rashodi (izdaci za obavljanje djelatnosti), neto (AOP 156+160)	155	0	-87.276.522	-87.276.522	0	-98.543.502	-98.543.502
1. Troškovi pribave (AOP 157 do 159)	156	0	-64.810.331	-64.810.331	0	-75.276.520	-75.276.520
1.1. Provizija	157	0	-7.293.938	-7.293.938	0	-18.018.330	-18.018.330
1.2. Ostali troškovi pribave	158	0	-57.516.393	-57.516.393	0	-57.258.190	-57.258.190
1.3. Promjena razgraničenih troškova pribave	159	0	0	0	0	0	0

2. Troškovi uprave (administrativni troškovi) (AOP 161 do 163)	160	0	-22.466.191	-22.466.191	0	-23.266.982	-23.266.982
2.1. Amortizacija	161	0	-4.693.833	-4.693.833	0	-5.204.363	-5.204.363
2.2. Plaće, porezi i doprinosi iz i na plaće	162	0	-8.677.534	-8.677.534	0	-10.434.692	-10.434.692
2.3. Ostali troškovi uprave	163	0	-9.094.824	-9.094.824	0	-7.627.927	-7.627.927
XI. Troškovi ulaganja (AOP 165 do 171)	164	0	-3.550.620	-3.550.620	0	-2.116.572	-2.116.572
1. Amortizacija zemljišta i građevinskih objekata koji ne služe društvu za obavljanje djelatnosti	165	0	-551.804	-551.804	0	-579.660	-579.660
2. Kamate	166	0	-1.021.356	-1.021.356	0	-826.581	-826.581
3. Umanjenje vrijednosti ulaganja	167	0	0	0	0	0	0
4. Realizirani gubici od ulaganja	168	0	0	0	0	-59	-59
5. Nerealizirani gubici od ulaganja	169	0	0	0	0	0	0
6. Neto negativne tečajne razlike	170	0	-1.731.691	-1.731.691	0	-449.179	-449.179
7. Ostali troškovi ulaganja	171	0	-245.769	-245.769	0	-261.093	-261.093
XII. Ostali tehnički troškovi, neto od reosiguranja (AOP 173+174)	172	0	-6.875.295	-6.875.295	0	-8.826.528	-8.826.528
1. Troškovi za preventivnu djelatnost	173	0	-114.117	-114.117	0	0	0
2. Ostali tehnički troškovi osiguranja	174	0	-6.761.178	-6.761.178	0	-8.826.528	-8.826.528
XIII. Ostali troškovi, uključujući vrijednosna usklađenja	175	0	-2.510.877	-2.510.877	0	-2.698.171	-2.698.171
XIV. Dobit ili gubitak obračunskog razdoblja prije poreza (+/-) (AOP 118+124+132 do 135+142+149+152+155+164+172+175)	176	0	26.847.225	26.847.225	0	27.608.213	27.608.213
XV. Porez na dobit ili gubitak (AOP 178+179)	177	0	-4.760.279	-4.760.279	0	-5.214.550	-5.214.550
1. Tekući porezni trošak	178	0	-4.760.279	-4.760.279	0	-5.214.550	-5.214.550
2. Odgođeni porezni trošak (prihod)	179	0	0	0	0	0	0
XVI. Dobit ili gubitak obračunskog razdoblja poslije poreza (+/-) (AOP 176+177)	180	0	22.086.946	22.086.946	0	22.393.663	22.393.663
1. Pripisano imateljima kapitala matice	181	0	22.086.946	22.086.946	0	22.393.663	22.393.663
2. Pripisano nekontrolirajućem interesu	182	0	0	0	0	0	0
XVII. UKUPNI PRIHODI (AOP 118+124+132+133+134+179)	183	0	198.551.856	198.551.856	0	259.536.368	259.536.368
XVIII. UKUPNI RASHODI (AOP 135+142+149+152+155+164+172+175+178)	184	0	-176.464.910	-176.464.910	0	-237.142.705	-237.142.705
IX. Ostala sveobuhvatna dobit (AOP 186 do 193)	185	0	-2.495.395	-2.495.395	0	289.247	289.247
1. Dobici/gubici proizašli iz preračunavanja financijskih izvještaja inozemnog poslovanja	186	0	0	0	0	0	0
2. Dobici/gubici proizašli iz revalorizacije financijske imovine raspoložive za prodaju	187	0	-3.043.165	-3.043.165	0	352.740	352.740
3. Dobici/gubici proizašli iz revalorizacije zemljišta i građevinskih objekata koji služe društvu za obavljanje djelatnosti	188	0	0	0	0	0	0
4. Dobici/gubici proizašli iz revalorizacije druge materijalne (osim zemljišta i nekretnina) i nematerijalne imovine	189	0	0	0	0	0	0
5. Učinci od instrumenata zaštite novčanog toka	190	0	0	0	0	0	0
6. Aktuarski dobici/gubici po mirovinskim planovima s definiranim mirovinama	191	0	0	0	0	0	0
7. Udio u ostaloj sveobuhvatnoj dobiti pridruženih društava	192	0	0	0	0	0	0
8. Porez na dobit na ostalu sveobuhvatnu dobit	193	0	547.770	547.770	0	-63.493	-63.493
XX. Ukupna sveobuhvatna dobit (AOP 180+185)	194	0	19.591.551	19.591.551	0	22.682.910	22.682.910
1. Pripisano imateljima kapitala matice	195	0	19.591.551	19.591.551	0	22.682.910	22.682.910
2. Pripisano nekontrolirajućim interesima	196	0	0	0	0	0	0
XXI. Reklasifikacijske usklade	197	0	0	0	0	0	0

3.2. BILANCA NA DAN 31.03.2021.

Naziv pozicije	AOP oznaka	Zadnji dan prethodne poslovne godine			Na izvještajni datum tekućeg razdoblja		
		Život	Neživot	Ukupno	Život	Neživot	Ukupno
1	2	3	4	5(3+4)	6	7	8(6+7)
AKTIVA							
A) NEMATERIJALNA IMOVINA (AOP 002+003)	001	0	35.232.651	35.232.651	0	35.332.459	35.332.459
1. Goodwill	002	0	34.632.069	34.632.069	0	34.632.069	34.632.069
2. Ostala nematerijalna imovina	003	0	600.582	600.582	0	700.390	700.390
B) MATERIJALNA IMOVINA (AOP 005 do 007)	004	0	379.186.925	379.186.925	0	408.066.801	408.066.801
1. Zemljišta i građevinski objekti koji služe društvu za provođenje djelatnosti	005	0	348.136.720	348.136.720	0	376.924.393	376.924.393
2. Oprema	006	0	31.050.205	31.050.205	0	31.142.408	31.142.408
3. Ostala materijalna imovina i zalihe	007	0	0	0	0	0	0
C) ULAGANJA (AOP 009+010+014+033)	008	0	1.652.458.794	1.652.458.794	0	1.697.106.706	1.697.106.706
I. Ulaganja u zemljišta i građevinske objekte koji ne služe društvu za provođenje djelatnosti	009	0	505.741.448	505.741.448	0	521.324.138	521.324.138
II. Ulaganja u podružnice, pridružena društva i zajedničke pothvate (AOP 011 do 013)	010	0	50.526.375	50.526.375	0	50.526.375	50.526.375
1. Dionice i udjeli u podružnicama	011	0	0	0	0	0	0
2. Dionice i udjeli u pridruženim društvima	012	0	50.526.375	50.526.375	0	50.526.375	50.526.375
3. Dionice i udjeli u zajedničkim pothvatima	013	0	0	0	0	0	0
III. Financijska imovina (AOP 015+018+023+029)	014	0	1.096.190.971	1.096.190.971	0	1.125.256.193	1.125.256.193
1. Financijska imovina koja se drži do dospijeća (AOP 016+017)	015	0	0	0	0	0	0
1.1. Dužnički financijski instrumenti	016	0	0	0	0	0	0
1.2. Ostalo	017	0	0	0	0	0	0
2. Financijska imovina raspoloživa za prodaju (AOP 019 do 022)	018	0	605.745.131	605.745.131	0	618.473.871	618.473.871
2.1. Vlasnički financijski instrumenti	019	0	432.875.359	432.875.359	0	432.889.931	432.889.931
2.2. Dužnički financijski instrumenti	020	0	109.137.380	109.137.380	0	119.880.119	119.880.119
2.3. Udjeli u investicijskim fondovima	021	0	8.148.774	8.148.774	0	10.120.204	10.120.204
2.4. Ostalo	022	0	55.583.618	55.583.618	0	55.583.617	55.583.617
3. Financijska imovina po fer vrijednosti kroz račun dobili i gubitka (AOP 024 do 028)	023	0	0	0	0	0	0
3.1. Vlasnički financijski instrumenti	024	0	0	0	0	0	0
3.2. Dužnički financijski instrumenti	025	0	0	0	0	0	0
3.3. Izvedeni financijski instrumenti	026	0	0	0	0	0	0
3.4. Udjeli u investicijskim fondovima	027	0	0	0	0	0	0
3.5. Ostalo	028	0	0	0	0	0	0
4. Zajmovi i potraživanja (AOP 030 do 032)	029	0	490.445.840	490.445.840	0	506.782.322	506.782.322
4.1. Depoziti kod kreditnih institucija	030	0	114.529.988	114.529.988	0	117.128.891	117.128.891
4.2. Zajmovi	031	0	375.915.852	375.915.852	0	389.653.431	389.653.431
4.3. Ostalo	032	0	0	0	0	0	0
IV. Depoziti kod cedenta	033	0	0	0	0	0	0
D) ULAGANJA ZA RAČUN I RIZIK UGOVARATELJA ŽIVOTNOG OSIGURANJA	034	0	0	0	0	0	0
E) UDIO REOSIGURANJA U TEHNIČKIM PRIČUVAMA (AOP 036 do 042)	035	0	27.094.300	27.094.300	0	37.301.712	37.301.712
1. Pričuve za prijenosne premije, udio reosiguranja	036	0	19.388.654	19.388.654	0	18.703.848	18.703.848
2. Matematičke pričuve, udio reosiguranja	037	0	0	0	0	0	0
3. Pričuva šteta, udio reosiguranja	038	0	7.705.646	7.705.646	0	18.597.864	18.597.864
4. Pričuve za bonuse i popuste, udio reosiguranja	039	0	0	0	0	0	0
5. Pričuva za kolebanje šteta, udio reosiguranja	040	0	0	0	0	0	0
6. Druge tehničke pričuve, udio reosiguranja	041	0	0	0	0	0	0
7. Posebne pričuve za životna osiguranja kod kojih ugovaratelj osiguranja snosi rizik ulaganja, udio reosiguranja	042	0	0	0	0	0	0
F) ODGOĐENA I TEKUĆA POREZNA IMOVINA (AOP 044+045)	043	0	20.969.891	20.969.891	0	20.969.799	20.969.799
1. Odgođena porezna imovina	044	0	13.595.891	13.595.891	0	20.969.799	20.969.799
2. Tekuća porezna imovina	045	0	7.374.000	7.374.000	0	0	0
G) POTRAŽIVANJA (AOP 047+050+051)	046	0	354.668.723	354.668.723	0	365.400.200	365.400.200
1. Potraživanja iz poslova osiguranja (AOP 048+049)	047	0	154.033.177	154.033.177	0	180.026.791	180.026.791
1.1. Od ugovaratelja osiguranja	048	0	141.355.924	141.355.924	0	165.355.144	165.355.144
1.2. Od zastupnika odnosno posrednika u osiguranju	049	0	12.677.253	12.677.253	0	14.671.647	14.671.647
2. Potraživanja iz poslova reosiguranja	050	0	0	0	0	681.340	681.340
3. Ostala potraživanja (AOP 052 do 054)	051	0	200.635.546	200.635.546	0	184.692.069	184.692.069
3.1. Potraživanja iz drugih poslova osiguranja	052	0	36.771.312	36.771.312	0	38.172.957	38.172.957
3.2. Potraživanja za prihode iz ulaganja	053	0	10.714.170	10.714.170	0	13.746.814	13.746.814
3.3. Ostala potraživanja	054	0	153.150.064	153.150.064	0	132.772.298	132.772.298
H) OSTALA IMOVINA (AOP 056+060+061)	055	0	54.392.050	54.392.050	0	66.577.743	66.577.743
1. Novac u banci i blagajni (AOP 057 do 059)	056	0	54.392.050	54.392.050	0	66.577.743	66.577.743
1.1. Sredstva na poslovnom računu	057	0	54.310.959	54.310.959	0	66.500.681	66.500.681
1.2. Sredstva na računu imovine za pokriće matematičke pričuve	058	0	0	0	0	0	0
1.3. Novčana sredstva u blagajni	059	0	81.091	81.091	0	77.062	77.062
2. Dugotrajna imovina namijenjena za prodaju i prestanak poslovanja	060	0	0	0	0	0	0
3. Ostalo	061	0	0	0	0	0	0
I) PLAĆENI TROŠKOVI BUDUĆEG RAZDOBLJA I NEDOSPJELA NAPLATA PRIHODA (AOP 063 do 065)	062	0	28.044.618	28.044.618	0	28.725.983	28.725.983
1. Razgraničene kamate i najmine	063	0	10.034.472	10.034.472	0	7.561.292	7.561.292
2. Razgraničeni troškovi pribave	064	0	0	0	0	0	0
3. Ostali plaćeni troškovi budućeg razdoblja i nedospjela naplata prihoda	065	0	18.010.146	18.010.146	0	21.164.691	21.164.691
J) UKUPNO AKTIVA (AOP 001+004+008+034+035+043+046+055+062)	066	0	2.552.047.952	2.552.047.952	0	2.659.481.403	2.659.481.403
K) IZVANBILANČNI ZAPISI	067	0	47.045.796	47.045.796	0	34.666.848	34.666.848

PASIVA							
A) KAPITAL I REZERVE (AOP 069+072+073+077+081+084)	068	0	1.166.811.554	1.166.811.554	0	1.188.600.028	1.188.600.028
1. Upisani kapital (AOP 070 do 071)	069	0	50.000.000	50.000.000	0	50.000.000	50.000.000
1.1. Uplaćeni kapital - redovne dionice	070	0	50.000.000	50.000.000	0	50.000.000	50.000.000
1.2. Uplaćeni kapital - povlaštene dionice	071	0	0	0	0	0	0
2. Premije na emitirane dionice (rezerve kapitala)	072	0	0	0	0	0	0
3. Revalorizacijske rezerve (AOP 074 do 076)	073	0	420.544.323	420.544.323	0	420.255.077	420.255.077
3.1. Zemljišta i građevinskih objekata	074	0	277.932.829	277.932.829	0	277.932.829	277.932.829
3.2. Financijske imovine raspoložive za prodaju	075	0	142.611.494	142.611.494	0	142.322.248	142.322.248
3.3. Ostale revalorizacijske rezerve	076	0	0	0	0	0	0
4. Rezerve (AOP 078 do 080)	077	0	138.761.535	138.761.535	0	138.761.535	138.761.535
4.1. Zakonske rezerve	078	0	91.154.569	91.154.569	0	91.154.569	91.154.569
4.2. Statutarna rezerva	079	0	0	0	0	0	0
4.3. Ostale rezerve	080	0	47.606.966	47.606.966	0	47.606.966	47.606.966
5. Zadržana dobit ili preneseni gubitak (AOP 082 + 083)	081	0	488.974.820	488.974.820	0	557.189.754	557.189.754
5.1. Zadržana dobit	082	0	488.974.820	488.974.820	0	573.803.380	573.803.380
5.2. Preneseni gubitak (-)	083	0	0	0	0	-16.613.626	-16.613.626
6. Dobit ili gubitak tekućeg obračunskog razdoblja (AOP 085+086)	084	0	68.530.876	68.530.876	0	22.393.662	22.393.662
6.1. Dobit tekućeg obračunskog razdoblja	085	0	68.530.876	68.530.876	0	22.393.662	22.393.662
6.2. Gubitak tekućeg obračunskog razdoblja (-)	086	0	0	0	0	0	0
B) OBVEZE DRUGOG REDA (PODREDENE OBVEZE)	087	0	0	0	0	0	0
C) MANJINSKI INTERES	088	0	0	0	0	0	0
D) TEHNIČKE PRČUVE (AOP 090 do 095)	089	0	1.064.857.071	1.064.857.071	0	1.143.174.242	1.143.174.242
1. Prčuve za prijenosne premije, bruto iznos	090	0	525.116.737	525.116.737	0	557.104.522	557.104.522
2. Matematičke prčuve, bruto iznos	091	0	0	0	0	0	0
3. Prčuve šteta, bruto iznos	092	0	539.465.685	539.465.685	0	585.953.861	585.953.861
4. Prčuve za bonuse i popuste, bruto iznos	093	0	274.649	274.649	0	115.859	115.859
5. Prčuva za kolebanje šteta, bruto iznos	094	0	0	0	0	0	0
6. Druge tehničke prčuve, bruto iznos	095	0	0	0	0	0	0
E) POSEBNE PRČUVE ZA ŽIVOTNA OSIGURANJA KOD KOJIH UGOVARATELJ OSIGURANJA SNOSI RIZIK ULAGANJA, bruto iznos	096	0	0	0	0	0	0
F) OSTALE PRČUVE (AOP 098 + 099)	097	0	0	0	0	0	0
1. Prčuve za mirovine i slične obveze	098	0	0	0	0	0	0
2. Ostale prčuve	099	0	0	0	0	0	0
G) ODGOĐENA I TEKUĆA POREZNA OBVEZA (AOP 101 + 102)	100	0	106.362.198	106.362.198	0	99.667.572	99.667.572
1. Odgođena porezna obveza	101	0	96.909.638	96.909.638	0	96.846.145	96.846.145
2. Tekuća porezna obveza	102	0	9.452.560	9.452.560	0	2.821.427	2.821.427
H) DEPOZITI ZADRŽANI IZ POSLA PREDANOG U REOSIGURANJE	103	0	0	0	0	0	0
I) FINACIJSKE OBVEZE (AOP 105 do 107)	104	0	99.711.178	99.711.178	0	109.213.467	109.213.467
1. Obveze po zajmovima	105	0	80.029.837	80.029.837	0	88.943.431	88.943.431
2. Obveze po izdanim financijskim instrumentima	106	0	0	0	0	0	0
3. Ostale financijske obveze	107	0	19.681.341	19.681.341	0	20.270.036	20.270.036
J) OSTALE OBVEZE (AOP 109 do 112)	108	0	94.571.223	94.571.223	0	100.929.516	100.929.516
1. Obveze proizašle iz poslova izravnog osiguranja	109	0	44.331.870	44.331.870	0	45.568.151	45.568.151
2. Obveze proizašle iz poslova suosiguranja i reosiguranja	110	0	7.794.371	7.794.371	0	5.039.163	5.039.163
3. Obveze za otuđenje i prekinuto poslovanje	111	0	0	0	0	0	0
4. Ostale obveze	112	0	42.444.982	42.444.982	0	50.322.202	50.322.202
K) ODGOĐENO PLAĆANJE TROŠKOVA I PRIHOD BUDUĆEG RAZDOBLJA (AOP 114+115)	113	0	19.734.728	19.734.728	0	17.896.578	17.896.578
1. Razgraničena provizija reosiguranja	114	0	0	0	0	0	0
2. Ostalo odgođeno plaćanje troškova i prihod budućeg razdoblja	115	0	19.734.728	19.734.728	0	17.896.578	17.896.578
L) UKUPNA PASIVA (AOP 068+087+088+089+096+097+100+103+104+108+113)	116	0	2.552.047.952	2.552.047.952	0	2.659.481.403	2.659.481.403
M) IZVANBILANČNI ZAPISI	117	0	47.045.796	47.045.796	0	34.666.848	34.666.848

3.3. PROMJENE KAPITALA ZA RAZDOBLJE OD 01.01. DO 31.03.2021.

Opis stavke	AOP oznaka	Raspodjeljivo vlasnicima matice							Raspodjeljivo nekontrolirajućem interesu	Ukupno kapital i rezerve (9+10)
		Uplaćeni kapital (redovne i povlaštene dionice)	Premije na emitirane dionice	Revalorizacijske rezerve	Rezerve (zakonske, statutarne, ostale)	Zadržana dobit ili preneseni gubitak	Dobit/gubitak tekuće godine	Ukupno kapital i rezerve (3 do 8)		
1	2	3	4	5	6	7	8	9	10	11
I. Stanje na dan početka prethodne poslovne godine	1	50.000.000	0	409.936.532	138.761.535	425.751.293	60.691.620	1.085.140.980	0	1.085.140.980
Promjena računovodstvenih politika	2	0	0	0	0	0	0	0	0	0
Ispravak pogreški prethodnih razdoblja	3	0	0	0	0	0	0	0	0	0
II. Stanje na dan početka prethodne poslovne godine (prepravljeno)	4	50.000.000	0	409.936.532	138.761.535	425.751.293	60.691.620	1.085.140.980	0	1.085.140.980
III. Sveobuhvatna dobit ili gubitak istog razdoblja prethodne godine (AOP 006 + AOP 007)	5	0	0	14.126.064	0	0	68.530.876	82.656.940	0	82.656.940
Dobit ili gubitak razdoblja	6	0	0	0	0	0	68.530.876	68.530.876	0	68.530.876
2. Ostala sveobuhvatna dobit ili gubitak istog razdoblja prethodne godine (AOP 008 do AOP 11)	7	0	0	14.126.064	0	0	0	14.126.064	0	14.126.064
Nerealizirani dobiti ili gubici od materijalne imovine (zemljišta i građevinski objekti)	8	0	0	772.763	0	0	0	772.763	0	772.763
Nerealizirani dobiti ili gubici od financijske imovine raspoložive za prodaju	9	0	0	13.401.633	0	0	0	13.401.633	0	13.401.633
Realizirani dobiti ili gubici od financijske imovine raspoložive za prodaju	10	0	0	-48.332	0	0	0	-48.332	0	-48.332
Ostale ne vlasničke promjene kapitala	11	0	0	0	0	0	0	0	0	0
IV. Transakcije s vlasnicima (prethodno razdoblje)	12	0	0	-3.518.273	0	63.223.527	-60.691.620	-986.366	0	-986.366
Povećanje/smanjenje upisanog kapitala	13	0	0	0	0	0	0	0	0	0
Ostale uplate vlasnika	14	0	0	0	0	0	0	0	0	0
Isplata udjela u dobiti/dividenda	15	0	0	0	0	0	0	0	0	0
Ostale raspodjele vlasnicima	16	0	0	-3.518.273	0	63.223.527	-60.691.620	-986.366	0	-986.366
V. Stanje na zadnji dan izvještajnog razdoblja prethodne poslovne godine	17	50.000.000	0	420.544.323	138.761.535	488.974.820	68.530.876	1.166.811.554	0	1.166.811.554
VI. Stanje na dan početka tekuće poslovne godine	18	50.000.000	0	420.544.323	138.761.535	488.974.820	68.530.876	1.166.811.554	0	1.166.811.554
Promjena računovodstvenih politika	19	0	0	0	0	0	0	0	0	0
Ispravak pogreški prethodnih razdoblja	20	0	0	0	0	0	0	0	0	0
VII. Stanje na dan početka tekuće poslovne godine (prepravljeno)	21	50.000.000	0	420.544.323	138.761.535	488.974.820	68.530.876	1.166.811.554	0	1.166.811.554
VIII. Sveobuhvatna dobit ili gubitak tekuće godine	22	0	0	-289.247	0	0	22.393.663	22.104.416	0	22.104.416
Dobit ili gubitak razdoblja	23	0	0	0	0	0	22.393.663	22.393.663	0	22.393.663
Ostala sveobuhvatna dobit ili gubitak tekuće godine	24	0	0	-289.247	0	0	0	-289.247	0	-289.247
Nerealizirani dobiti ili gubici od materijalne imovine (zemljišta i građevinski objekti)	25	0	0	0	0	0	0	0	0	0
Nerealizirani dobiti ili gubici od financijske imovine raspoložive za prodaju	26	0	0	-289.247	0	0	0	-289.247	0	-289.247
Realizirani dobiti ili gubici od financijske imovine raspoložive za prodaju	27	0	0	0	0	0	0	0	0	0
Ostale ne vlasničke promjene kapitala	28	0	0	0	0	0	0	0	0	0
Transakcije s vlasnicima (tekuće razdoblje)	29	0	0	0	0	68.214.934	-68.530.876	-315.942	0	-315.942
Povećanje/smanjenje upisanog kapitala	30	0	0	0	0	0	0	0	0	0
Ostale uplate vlasnika	31	0	0	0	0	0	0	0	0	0
Isplata udjela u dobiti/dividenda	32	0	0	0	0	0	0	0	0	0
Ostale transakcije s vlasnicima	33	0	0	0	0	68.214.934	-68.530.876	-315.942	0	-315.942
Stanje na zadnji dan izvještajnog razdoblja u tekućoj godini	34	50.000.000	0	420.255.076	138.761.535	557.189.754	22.393.663	1.188.600.028	0	1.188.600.028

3.4. IZVJEŠTAJ O NOVČANOM TOKU ZA RAZDOBLJE OD 01.01. DO 31.03.2021.

Opis pozicije	AOP oznaka	Isto razdoblje prethodne godine	Tekuće poslovno razdoblje
1	2	3	4
I. NOVČANI TOK IZ POSLOVNIH AKTIVNOSTI (AOP 002+013+031)	001	-14.106.860	85.011.926
1. Novčani tok prije promjene poslovne imovine i obveza (AOP 003+004)	002	27.213.067	33.635.780
1.1. Dobit/gubitak prije poreza	003	26.847.225	27.608.213
1.2. Usklađenja: (AOP 005 do 012)	004	365.842	6.027.567
1.2.1. Amortizacija nekretnina i opreme	005	5.210.024	5.280.592
1.2.2. Amortizacija nematerijalne imovine	006	74.821	101.110
1.2.3. Umanjenje vrijednosti i dobici/gubici od svođenja na fer vrijednost	007	2.049.046	-610.832
1.2.4. Troškovi kamata	008	723.493	529.306
1.2.5. Prihodi od kamata	009	-5.631.455	-4.281.204
1.2.6. Udjeli u dobiti pridruženih društava	010	0	0
1.2.7. Dobici/gubici od prodaje materijalne imovine (uključujući zemljišta i građevinske objekte)	011	-109.699	-408.900
1.2.8. Ostala usklađenja	012	-1.950.388	5.417.495
2. Povećanje/smanjenje poslovne imovine i obveza (AOP 014 do 030)	013	-39.151.737	67.888.302
2.1. Povećanje/smanjenje financijske imovine raspoložive za prodaju	014	-1.071.386	1.153.411
2.2. Povećanje/smanjenje financijske imovine po fer vrijednosti kroz račun dobiti i gubitka	015	0	0
2.3. Povećanje/smanjenje zajmova i potraživanja	016	-36.040.300	-2.174.898
2.4. Povećanje/smanjenje depozita kod cedenta	017	0	0
2.5. Povećanje/smanjenje ulaganja za račun i rizik ugovaratelja životnog osiguranja	018	0	0
2.6. Povećanje/smanjenje udjela reosiguranja u tehničkim pričuvama	019	-7.607.236	-10.207.411
2.7. Povećanje/smanjenje porezne imovine	020	0	0
2.8. Povećanje/smanjenje potraživanja	021	-24.896.743	-10.173.030
2.9. Povećanje/smanjenje ostale imovine	022	0	0
2.10. Povećanje/smanjenje plaćenih troškova budućeg razdoblja i nedospjele naplate prihoda	023	-2.252.747	-681.365
2.11. Povećanje/smanjenje tehničkih pričuva	024	36.472.579	78.317.171
2.12. Povećanje/smanjenje posebnih pričuva za životna osiguranja kod kojih ugovaratelj osiguranja snosi rizik ulaganja	025	0	0
2.13. Povećanje/smanjenje poreznih obveza	026	-2.241.679	11.456.820
2.14. Povećanje/smanjenje depozita zadržanih iz posla predanog u reosiguranje	027	0	0
2.15. Povećanje/smanjenje financijskih obveza	028	-473.120	65.359
2.16. Povećanje/smanjenje ostalih obveza	029	-878.813	1.970.395
2.17. Povećanje/smanjenje odgođenog plaćanja troškova i prihoda budućeg razdoblja	030	-162.292	-1.838.150
3. Plaćeni porez na dobit	031	-2.168.190	-16.512.156
II. NOVČANI TOK IZ ULAGAČKIH AKTIVNOSTI (AOP 033 do 046)	032	-38.552.016	-81.303.140
1. Primici od prodaje materijalne imovine	033	74.000	430.524
2. Izdaci za nabavu materijalne imovine	034	-1.418.627	-31.424.149
3. Primici od prodaje nematerijalne imovine	035	0	0
4. Izdaci za nabavu nematerijalne imovine	036	-23.297	-227.551
5. Primici od prodaje zemljišta i građevinskih objekata koji ne služe društvu za provođenje djelatnosti	037	58.204	0
6. Izdaci za nabavu zemljišta i građevinskih objekata koji ne služe društvu za provođenje djelatnosti	038	-33.623.410	-15.962.889
7. Povećanje/smanjenje ulaganja u podružnice, pridružena društva i zajedničke pothvate.	039	0	0
8. Primici od financijske imovine koja se drži do dospjeća	040	0	0
9. Izdaci za financijsku imovinu koja se drži do dospjeća	041	0	0
10. Primici od prodaje financijskih instrumenata	042	4.480.470	13.067.394
11. Izdaci za ulaganja u financijske instrumente	043	-406.668	-33.323.498
12. Primici od dividendi i udjela u dobiti	044	0	-1.397.132
13. Primici sa naslova otplate danih kratkoročnih i dugoročnih zajmova	045	7.907.312	1.680.645
14. Izdaci za dane kratkoročne i dugoročne zajmove	046	-15.600.000	-14.146.484
III. NOVČANI TOK OD FINACIJSKIH AKTIVNOSTI (AOP 048 do 052)	047	54.779.177	8.688.431
1. Novčani primici uslijed povećanja temeljnog kapitala	048	0	0
2. Novčani primici od primljenih kratkoročnih i dugoročnih zajmova	049	56.172.248	10.001.642
3. Novčani izdaci za otplatu primljenih kratkoročnih i dugoročnih zajmova	050	-1.393.071	-1.313.211
4. Novčani izdaci za otkup vlastitih dionica	051	0	0
5. Novčani izdaci za isplatu udjela u dobiti (dividendi)	052	0	0
ČISTI NOVČANI TOK (AOP 001 + 032 + 047)	053	2.120.301	12.397.217
IV. UČINCI PROMJENE TEČAJEVA STRANIH VALUTA NA NOVAC I NOVČANE EKVIVALENTE	054	0	0
V. NETO POVEĆANJE/SMANJENJE NOVCA I NOVČANIH EKVIVALENATA (053+054)	055	2.120.301	12.397.217
Novac i novčani ekvivalenti na početku razdoblja	056	29.671.063	54.617.529
Novac i novčani ekvivalenti na kraju razdoblja (AOP 055 + 056)	057	31.791.364	67.014.746

4. IZJAVA OSOBA ODGOVORNIH ZA SASTAVLJANJE FINANCIJSKIH IZVJEŠTAJA

Na temelju članka 465. i 468. Zakona o tržištu kapitala (NN, br. 65/18) izjavljujemo da su prema našem najboljem saznanju:

Financijski izvještaji Društva sastavljeni uz primjenu Međunarodnih standarda financijskog izvješćivanja (MSFI), a u skladu su s hrvatskim Zakonom o računovodstvu, te daju cjelovit i istinit prikaz imovine i obveza, gubitka i dobitka, financijskog položaja i poslovanja Društva

Financijski izvještaji sadrže istinit prikaz razvoja, rezultata poslovanja i položaja Društva kao izdavatelja.


Izvještaje sastavio:
Direktorica financija:



Alma Samardžija

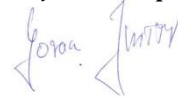
Odgovorne osobe:

Član Uprave:



Nino Pavić

Predsjednik Uprave:



Goran Jurišić

