

**KVARTALNO IZVJEŠĆE UPRAVE
ADRIATIC OSIGURANJA d.d.
na dan 31.12.2020.**

Zagreb, siječanj 2021.

SADRŽAJ

1.	IZVJEŠTAJ UPRAVE NA 31.12.2020.	3
1.1.	ZNAČAJNI DOGAĐAJI KOJI SU UTJECALI NA POSLOVANJE	3
1.2.	POSLOVANJE DRUŠTVA	3
1.3.	POKAZATELJI USPJEŠNOSTI POSLOVANJA	5
2.	OBJAVA	5
3.	FINANCIJSKA IZVJEŠĆA.....	6
3.1.	RAČUN DOBITI I GUBITKA ZA RAZDOBLJE OD 01.01. DO 31.12.2020.	7
3.2.	BILANCA NA DAN 31.12.2020.	9
3.3.	PROMJENE KAPITALA ZA RAZDOBLJE OD 01.01. DO 31.12.2020.....	11
3.4.	IZVJEŠTAJ O NOVČANOM TOKU ZA RAZDOBLJE OD 01.01. DO 31.12.2020.....	12
4.	IZJAVA OSOBA ODGOVORNIH ZA SASTAVLJANJE FINANCIJSKIH IZVJEŠTAJA.....	13

1. IZVJEŠTAJ UPRAVE NA 31.12.2020.

1.1. ZNAČAJNI DOGAĐAJI KOJI SU UTJECALI NA POSLOVANJE

Prema podacima Hrvatskog ureda za osiguranje, društva za osiguranje zaračunala su ukupnu bruto premiju u skupini neživotnih osiguranja u iznosu od 7.827.615.969 kuna te je u odnosu na četvrto tromjesečje 2019. godine tržište neživota zabilježilo rast za 4,67%.

U strukturi zaračunate bruto premije na tržištu osiguranja neživota u RH, premija osiguranja od požara i elementarnih šteta, premija ostalih osiguranja imovine, premija osiguranja od odgovornosti za upotrebu motornih vozila i premija osiguranje cestovnih vozila-kasko predstavljaju najznačajniji udio u ukupnoj zaračunatoj premiji odnosno 69,67%. U odnosu na isto razdoblje prošle godine udio premije osiguranja od požara i elementarnih šteta, premija osiguranja ostale imovine, premije osiguranja od odgovornosti za upotrebu motornih vozila i premija osiguranje cestovnih vozila-kasko povećane su za 8,94%. Zaračunata bruto premija osiguranja od odgovornosti za upotrebu motornih vozila je u razdoblju od 01.01.2020. do 31.12.2020. godine zabilježila povećanje od 12,94% u usporedbi s istim razdobljem 2019. godine.

U odnosu na razdoblje od 01.01.2019. do 31.12.2019., u 2020. godini udio zaračunate bruto premije osiguranja od odgovornosti za upotrebu motornih vozila u ukupnim zaračunatim premijama neživotnih osiguranja bilježi povećanje sa 30,74% na 33,16%. Udio zaračunate bruto premije osiguranja cestovnih vozila u ukupnim zaračunatim premijama neživotnih osiguranja bilježi pad sa 16,79% na 16,67%.

1.2. POSLOVANJE DRUŠTVA

Adriatic osiguranje d.d. (u nastavku: Društvo) je u IV. kvartalu 2020. godini ostvarilo svoje poslovne ciljeve.

Društvo je u izvještajnom razdoblju ostvarilo neto dobit u iznosu od 69.999.396 kn, te je u odnosu na isto razdoblje 2019. godine zabilježeno povećanje neto dobiti za 17,24%.

U promatranom razdoblju nije bilo statutarne promjena vezanih za spajanje i pripajanje.

Naplata prihoda kreće se u okvirima koji su karakteristični za ovu djelatnost, te je Društvo uspješno realizira kroz kvalitetno razvijeni sustav odnosa sa svojim osiguranicima i adekvatne alate prodaje.

Zaračunata bruto premija je u razdoblju od 01.01.2020. do 31.12.2020. godine povećana 33,10% u odnosu na isto razdoblje prethodne godine. U razdoblju od 01.01.2020. do 31.12.2020. godine zaključeno je 1.232.144 polica osiguranja od čega se 52,36% polica osiguranja odnosi na osiguranje od odgovornosti za upotrebu motornih vozila.

Struktura portfelja Adriatic osiguranja (uključena premija suosiguranja):

u 000 Kn	01.01. - 31.12.2019.	01.01. - 31.12.2020.	Index
Neživot	Zaračunata bruto premija	Zaračunata bruto premija	Zaračunata bruto premija
Autoodgovornost	373.438	571.382	153,01
Imovina	82.760	101.596	122,76
AutoKasko	140.320	149.655	106,65
Osobe [neživot]	82.409	82.582	100,21
Transport	8.710	19.917	228,67
Odgovornost	36.381	41.604	114,36
Zdravstveno	1.243	1.239	99,65
Ostalo	27.409	33.835	123,44
	752.670	1.001.811	133,10

Najznačajniju realizaciju bruto zaračunate premije Društvo je imalo u skupini osiguranja od odgovornosti za upotrebu motornih vozila (57,03% ukupne zaračunate bruto premije), dok se na drugom mjestu u ukupnom udjelu realizirane bruto premije nalazi Auto Kasko (14,94% ukupne zaračunate bruto premije).

Upravljaajući ulagačkom politikom Društvo se vodi konzervativnim pristupom i načelima sigurnosti, isplativosti, likvidnosti i disperzije, a kao rezultat navedenog pravca ulagačke politike Društvo je najveći dio slobodnih novčanih sredstava plasiralo u nekretnine.

Ukupni prihodi Društva su u razdoblju od 01.01.2020. do 31.12.2020. godine iznosili 904.201.929 kuna.

Društvo je u Republici Italiji u 2020. godini zaračunalo bruto premiju u iznosu od 201,3 mil. kuna.

Ukupni rashodi Društva su u razdoblju od 01.01.2020. do 31.12.2020. godine iznosili 834.202.533 kuna. U okviru rashoda, najznačajniji udio čine troškovi za likvidirane štete i poslovni rashodi.

Pojava pandemije bolesti COVID-19 nije imala materijalno značajnih negativnih utjecaja na poslovanje Društva u IV. kvartalu ove godine. Utjecaj na poslovanje u sljedećoj godini u ovom trenutku teško je procijeniti.

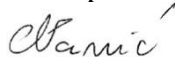
1.3. POKAZATELJI USPJEŠNOSTI POSLOVANJA

Pozicije	IV. KVARTAL 2019	IV. KVARTAL 2020	INDEX 20/19
Ukupna aktiva po zaposlenom	2.738.693	2.964.747	108,3
Zaračunata premija po zaposlenom	920.134	1.175.835	127,8
Neto dobit po zaposlenom	72.989	82.159	112,6
Neto dobit po dionici	477,64	560,00	117,2
Ukupna rentabilnost dionice	11,65%	15,14%	129,9

2. OBJAVA

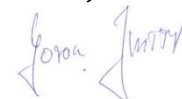
Nekonsolidiran, nerevidirani izvještaj za razdoblje od 01.01.2020. do 31.12.2020. godine kao i revidirani godišnji financijski izvještaj za 2019. godinu objavljen je na internet stranicama Zagrebačke burze, www.zse.hr, Adriatic osiguranja d.d., www.adriatic-osiguranje.hr i Registra propisanih informacija www.hanfa.hr/brzi-linkovi/srpi/

Član Uprave:



Nino Pavić

Predsjednik Uprave:



Goran Jurišić



3. FINANCIJSKA IZVJEŠĆA

Prilog 1.		
OPĆI PODACI ZA IZDAVATELJE		
Razdoblje izvještavanja:	1.1.2020	do 31.12.2020
Godina:	2020	
Kvartal:	4	
Tromjesečni financijski izvještaji		
Matični broj (MB):	03763536	Oznaka matične države članice: Republika Hrvatska
Matični broj subjekta (MBS):	060006216	
Osobni identifikacijski broj (OIB):	94472454976	LEI: 74780000904H51PVL664
Šifra ustanove:	340	
Tvrtka izdavateljca:	ADRIATIC OSIGURANJE D.D.	
Poštanski broj i mjesto:	10000	Zagreb
Ulica i kućni broj:	Listopadska 2	
Adresa e-pošte:	adriatic@adriatic-osiguranje.hr	
Internet adresa:	www.adriatic-osiguranje.hr	
Broj zaposlenih (krajem):	852	
Konsolidirani izvještaj:	KN	(KN-nije konsolidirano/KD-konsolidirano)
Revidirano:	RN	(RN-nije revidirano/RD-revidirano)
Tvrtke ovisnih subjekata (prema MSFI):	Sjedište:	MB:
Knjigovodstveni servis:	Ne	(Da/Ne)
		(tvrtka knjigovodstvenog servisa)
Osoba za kontakt:	Alma Samardžija	
	(unosi se samo prezime i ime osobe za kontakt)	
Telefon:	01/3036-221	
Adresa e-pošte:	alma.samardzija@adriatic-osiguranje.hr	
Revizorsko društvo:		
	(tvrtka revizorskog društva)	
Ovlašteni revizor:		
	(ime i prezime)	

3.1. RAČUN DOBITI I GUBITKA ZA RAZDOBLJE OD 01.01. DO 31.12.2020.

Naziv pozicije	AOP oznaka	Isto razdoblje prethodne godine			Tekuća godina		
		Život	Neživot	Ukupno	Život	Neživot	Ukupno
1	2	3	4	5(3+4)	6	7	8(6+7)
I. Zараđene premije (prihodovane) (AOP 119 do 123)	118	0	684.113.204	684.113.204	0	823.119.140	823.119.140
1. Zараčunate bruto premije	119	0	752.669.773	752.669.773	0	1.001.811.351	1.001.811.351
2. Ispravak vrijednosti i naplaćeni ispravak vrijednosti premije	120	0	-1.902.223	-1.902.223	0	-4.752.199	-4.752.199
3. Premije predane u reosiguranje (-)	121	0	-22.844.801	-22.844.801	0	-47.599.827	-47.599.827
4. Promjena bruto pričuva za prijenosne premije (+/-)	122	0	-45.215.199	-45.215.199	0	-138.404.882	-138.404.882
5. Promjena pričuva za prijenosne premije, udio reosiguratelja (+/-)	123	0	1.405.654	1.405.654	0	12.064.697	12.064.697
II. Prihodi od ulaganja (AOP 125 do 131)	124	0	69.112.569	69.112.569	0	60.195.879	60.195.879
1. Prihodi od podružnica, pridruženih društava i zajedničkih pothvata	125	0	0	0	0	0	0
2. Prihodi od ulaganja u zemljišta i građevinske objekte	126	0	17.982.509	17.982.509	0	18.350.245	18.350.245
3. Prihodi od kamata	127	0	23.260.956	23.260.956	0	23.386.105	23.386.105
4. Nerealizirani dobiti od ulaganja	128	0	13.536.903	13.536.903	0	9.490.115	9.490.115
5. Realizirani dobiti od ulaganja	129	0	2.887.989	2.887.989	0	56.247	56.247
6. Neto pozitivne tečajne razlike	130	0	1.108.153	1.108.153	0	3.519.979	3.519.979
7. Ostali prihodi od ulaganja	131	0	10.336.059	10.336.059	0	5.393.188	5.393.188
III. Prihodi od provizija i naknada	132	0	2.229.357	2.229.357	0	3.141.129	3.141.129
IV. Ostali osigurateljno-tehnički prihodi, neto od reosiguranja	133	0	5.206.860	5.206.860	0	6.972.871	6.972.871
V. Ostali prihodi	134	0	4.321.734	4.321.734	0	3.398.910	3.398.910
VI. Izdaci za osigurane slučajeve, neto (AOP 136 + 139)	135	0	-305.813.302	-305.813.302	0	-341.664.053	-341.664.053
1. Likvidirane štete (AOP 137+138)	136	0	-306.784.351	-306.784.351	0	-298.241.596	-298.241.596
1.1. Bruto iznos (-)	137	0	-312.104.717	-312.104.717	0	-308.594.799	-308.594.799
1.2. Udio reosiguratelja (+)	138	0	5.320.366	5.320.366	0	10.353.203	10.353.203
2. Promjena pričuva šteta (+/-) (AOP 140+141)	139	0	971.049	971.049	0	-43.422.457	-43.422.457
2.1. Bruto iznos	140	0	848.565	848.565	0	-41.857.001	-41.857.001
2.3. Udio reosiguratelja	141	0	122.484	122.484	0	-1.565.456	-1.565.456
VII. Promjena matematičke pričuve i ostalih tehničkih pričuva, neto od reosiguranja (AOP 143+146)	142	0	219.803	219.803	0	0	0
1. Promjena matematičke pričuve (+/-) (AOP 144+145)	143	0	0	0	0	0	0
1.1. Bruto iznos (-)	144	0	0	0	0	0	0
1.2. Udio reosiguratelja (+)	145	0	0	0	0	0	0
2. Promjena ostalih tehničkih pričuva, neto od reosiguranja (+/-) (AOP 147+148)	146	0	219.803	219.803	0	0	0
2.1. Bruto iznos (-)	147	0	219.803	219.803	0	0	0
2.2. Udio reosiguratelja (+)	148	0	0	0	0	0	0
VIII. Promjena posebne pričuve za životna osiguranja kod kojih ugovaratelj osiguranja snosi rizik ulaganja, neto od reosiguranja (+/-) (AOP 150+151)	149	0	0	0	0	0	0
1. Bruto iznos (-)	150	0	0	0	0	0	0
3. Udio reosiguratelja (+)	151	0	0	0	0	0	0
IX. Izdaci za povrate premija (bonusi i popusti), neto od reosiguranja	152	0	-7.296	-7.296	0	9.893	9.893
1. Ovisni o rezultatu (bonusi)	153	0	0	0	0	0	0
2. Neovisni o rezultatu (popusti)	154	0	-7.296	-7.296	0	9.893	9.893
X. Poslovni rashodi (izdaci za obavljanje djelatnosti), neto (AOP 156+160)	155	0	-332.536.755	-332.536.755	0	-384.141.681	-384.141.681
1. Troškovi pribave (AOP 157 do 159)	156	0	-240.311.513	-240.311.513	0	-293.748.130	-293.748.130
1.1. Provizija	157	0	-27.132.566	-27.132.566	0	-47.790.637	-47.790.637
1.2. Ostali troškovi pribave	158	0	-213.178.947	-213.178.947	0	-245.957.493	-245.957.493
1.3. Promjena razgraničenih troškova pribave	159	0	0	0	0	0	0

2. Troškovi uprave (administrativni troškovi) (AOP 161 do 163)	160	0	-92.225.242	-92.225.242	0	-90.393.551	-90.393.551
2.1. Amortizacija	161	0	-17.539.967	-17.539.967	0	-14.844.933	-14.844.933
2.2. Plaće, porezi i doprinosi iz i na plaće	162	0	-33.847.076	-33.847.076	0	-37.303.763	-37.303.763
2.3. Ostali troškovi uprave	163	0	-40.838.199	-40.838.199	0	-38.244.855	-38.244.855
XI. Troškovi ulaganja (AOP 165 do 171)	164	0	-32.341.357	-32.341.357	0	-40.766.657	-40.766.657
1. Amortizacija zemljišta i građevinskih objekata koji ne služe društvu za obavljanje djelatnosti	165	0	-2.102.524	-2.102.524	0	-6.750.757	-6.750.757
2. Kamate	166	0	-3.985.514	-3.985.514	0	-3.674.346	-3.674.346
3. Umanjenje vrijednosti ulaganja	167	0	0	0	0	0	0
4. Realizirani gubici od ulaganja	168	0	0	0	0	0	0
5. Nerealizirani gubici od ulaganja	169	0	-3.144.431	-3.144.431	0	-1.666.317	-1.666.317
6. Neto negativne tečajne rezlike	170	0	-1.463.559	-1.463.559	0	-3.228.951	-3.228.951
7. Ostali troškovi ulaganja	171	0	-21.645.329	-21.645.329	0	-25.446.286	-25.446.286
XII. Ostali tehnički troškovi, neto od reosiguranja (AOP 173+174)	172	0	-20.192.837	-20.192.837	0	-43.821.616	-43.821.616
1. Troškovi za preventivnu djelatnost	173	0	-1.021.117	-1.021.117	0	-526.696	-526.696
2. Ostali tehnički troškovi osiguranja	174	0	-19.171.720	-19.171.720	0	-43.294.920	-43.294.920
XIII. Ostali troškovi, uključujući vrijednosna usklađenja	175	0	-977.780	-977.780	0	-2.328.381	-2.328.381
XIV. Dobit ili gubitak obračunskog razdoblja prije poreza (+/-) (AOP 118+124+132 do 135+142+149+152+155+164+172+175)	176	0	73.334.200	73.334.200	0	84.115.434	84.115.434
XV. Porez na dobit ili gubitak (AOP 178+179)	177	0	-13.628.945	-13.628.945	0	-14.116.038	-14.116.038
1. Tekući porezni trošak	178	0	-13.709.820	-13.709.820	0	-21.490.038	-21.490.038
2. Odgođeni porezni trošak (prihod)	179	0	80.875	80.875	0	7.374.000	7.374.000
XVI. Dobit ili gubitak obračunskog razdoblja poslije poreza (+/-) (AOP 176+177)	180	0	59.705.255	59.705.255	0	69.999.396	69.999.396
1. Pripisano imateljima kapitala matice	181	0	0	0	0	0	0
2. Pripisano nekontrolirajućim interesu	182	0	0	0	0	0	0
XVII. UKUPNI PRIHODI (AOP 118+124+132+133+134+179)	183	0	765.064.599	765.064.599	0	904.201.929	904.201.929
XVIII. UKUPNI RASHODI (AOP 135+142+149+152+155+164+172+175+178)	184	0	-705.359.344	-705.359.344	0	-834.202.533	-834.202.533
IX. Ostala sveobuhvatna dobit (AOP 186 do 193)	185	0	47.717.461	47.717.461	0	-368.207	-368.207
1. Dobici/gubici proizašli iz preračunavanja financijskih izvještaja inozemnog poslovanja	186	0	0	0	0	0	0
2. Dobici/gubici proizašli iz revalorizacije financijske imovine raspoložive za prodaju	187	0	39.474.226	39.474.226	0	-1.391.427	-1.391.427
3. Dobici/gubici proizašli iz revalorizacije zemljišta i građevinskih objekata koji služe društvu za obavljanje djelatnosti	188	0	18.717.800	18.717.800	0	942.394	942.394
4. Dobici/gubici proizašli iz revalorizacije druge materijalne (osim zemljišta i nekretnina) i nematerijalne imovine	189	0	0	0	0	0	0
5. Učinci od instrumenata zaštite novčanog toka	190	0	0	0	0	0	0
6. Aktuarski dobici/gubici po mirovinskim planovima s definiranim mirovinama	191	0	0	0	0	0	0
7. Udio u ostaloj sveobuhvatnoj dobiti priruzenim društvima	192	0	0	0	0	0	0
8. Porez na dobit na ostalu sveobuhvatnu dobit	193	0	-10.474.565	-10.474.565	0	80.826	80.826
XX. Ukupna sveobuhvatna dobit (AOP 180+185)	194	0	107.422.716	107.422.716	0	69.631.189	69.631.189
1. Pripisano imateljima kapitala matice	195	0	0	0	0	0	0
2. Pripisano nekontrolirajućim interesima	196	0	0	0	0	0	0
XXI. Reklasifikacijske usklade	197	0	0	0	0	0	0

3.2. BILANCA NA DAN 31.12.2020.

Naziv pozicije	AOP oznaka	Zadnji dan prethodne poslovne godine			Na izvještajni datum tekućeg razdoblja		
		Život	Neživot	Ukupno	Život	Neživot	Ukupno
1	2	3	4	5(3+4)	6	7	8(6+7)
AKTIVA							
A) NEMATERIJALNA IMOVINA (AOP 002+003)	001	0	14.650.957	14.650.957	0	14.489.146	14.489.146
1. Goodw ill	002	0	14.379.016	14.379.016	0	13.892.488	13.892.488
2. Ostala nematerijalna imovina	003	0	271.941	271.941	0	596.658	596.658
B) MATERIJALNA IMOVINA (AOP 005 do 007)	004	0	344.077.179	344.077.179	0	351.512.348	351.512.348
1. Zemljišta i građevinski objekti koji služe društvu za provođenje djelatnosti	005	0	318.745.943	318.745.943	0	320.462.977	320.462.977
2. Oprema	006	0	25.331.236	25.331.236	0	31.049.371	31.049.371
3. Ostala materijalna imovina i zalihe	007	0	0	0	0	0	0
C) ULAGANJA (AOP 009+010+014+033)	008	0	1.646.862.321	1.646.862.321	0	1.678.782.436	1.678.782.436
I. Ulaganja u zemljišta i građevinske objekte koji ne služe društvu za provođenje djelatnosti	009	0	442.703.194	442.703.194	0	505.741.448	505.741.448
II. Ulaganja u podružnice, pridružena društva i zajedničke pothvate (AOP 011 do 013)	010	0	88.982.733	88.982.733	0	88.982.733	88.982.733
1. Dionice i udjeli u podružnicama	011	0	0	0	0	0	0
2. Dionice i udjeli u pridruženim društvima	012	0	88.982.733	88.982.733	0	88.982.733	88.982.733
3. Dionice i udjeli u zajedničkim pothvatima	013	0	0	0	0	0	0
III. Financijska imovina (AOP 015+018+023+029)	014	0	1.115.176.394	1.115.176.394	0	1.084.058.255	1.084.058.255
1. Financijska imovina koja se drži do dospijeća (AOP 016+017)	015	0	0	0	0	0	0
1.1. Dužnički financijski instrumenti	016	0	0	0	0	0	0
1.2. Ostalo	017	0	0	0	0	0	0
2. Financijska imovina raspoloživa za prodaju (AOP 019 do 022)	018	0	589.733.129	589.733.129	0	593.612.415	593.612.415
2.1. Vlasnički financijski instrumenti	019	0	408.707.585	408.707.585	0	414.304.562	414.304.562
2.2. Dužnički financijski instrumenti	020	0	123.286.886	123.286.886	0	115.575.462	115.575.462
2.3. Udjeli u investicijskim fondovima	021	0	7.955.041	7.955.041	0	8.148.774	8.148.774
2.4. Ostalo	022	0	49.783.617	49.783.617	0	55.583.617	55.583.617
3. Financijska imovina po fer vrijednosti kroz račun dobiti i gubitka (AOP 024 do 028)	023	0	0	0	0	0	0
3.1. Vlasnički financijski instrumenti	024	0	0	0	0	0	0
3.2. Dužnički financijski instrumenti	025	0	0	0	0	0	0
3.3. Izvedeni financijski instrumenti	026	0	0	0	0	0	0
3.4. Udjeli u investicijskim fondovima	027	0	0	0	0	0	0
3.5. Ostalo	028	0	0	0	0	0	0
4. Zajmovi i potraživanja (AOP 030 do 032)	029	0	525.443.265	525.443.265	0	490.445.840	490.445.840
4.1. Depoziti kod kreditnih institucija	030	0	50.025.184	50.025.184	0	114.529.988	114.529.988
4.2. Zajmovi	031	0	475.418.081	475.418.081	0	375.915.852	375.915.852
4.3. Ostalo	032	0	0	0	0	0	0
IV. Depoziti kod cedenta	033	0	0	0	0	0	0
D) ULAGANJA ZA RAČUN I RIZIK UGOVARATELJA ŽIVOTNOG OSIGURANJA	034	0	0	0	0	0	0
E) UDIO REOSIGURANJA U TEHNIČKIM PRIČUVAMA (AOP 036 do 042)	035	0	16.595.059	16.595.059	0	27.094.300	27.094.300
1. Pričuve za prijenosne premije, udio reosiguranja	036	0	7.323.957	7.323.957	0	19.388.654	19.388.654
2. Matematičke pričuve, udio reosiguranja	037	0	0	0	0	0	0
3. Pričuva šteta, udio reosiguranja	038	0	9.271.102	9.271.102	0	7.705.646	7.705.646
4. Pričuve za bonuse i popuste, udio reosiguranja	039	0	0	0	0	0	0
5. Pričuva za kolebanje šteta, udio reosiguranja	040	0	0	0	0	0	0
6. Druge tehničke pričuve, udio reosiguranja	041	0	0	0	0	0	0
7. Posebne pričuve za životna osiguranja kod kojih ugovaratelj osiguranja snosi rizik ulaganja, udio reosiguranja	042	0	0	0	0	0	0
F) ODGOĐENA I TEKUĆA POREZNA IMOVINA (AOP 044+045)	043	0	13.752.013	13.752.013	0	20.350.128	20.350.128
1. Odgođena porezna imovina	044	0	12.954.191	12.954.191	0	20.350.128	20.350.128
2. Tekuća porezna imovina	045	0	797.822	797.822	0	0	0
G) POTRAŽIVANJA (AOP 047+050+051)	046	0	159.527.707	159.527.707	0	352.058.925	352.058.925
1. Potraživanja iz poslova osiguranja (AOP 048+049)	047	0	82.405.134	82.405.134	0	154.033.177	154.033.177
1.1. Od ugovaratelja osiguranja	048	0	82.353.187	82.353.187	0	141.355.924	141.355.924
1.2. Od zastupnika odnosno posrednika u osiguranju	049	0	51.947	51.947	0	12.677.253	12.677.253
2. Potraživanja iz poslova reosiguranja	050	0	324.753	324.753	0	0	0
3. Ostala potraživanja (AOP 052 do 054)	051	0	76.797.820	76.797.820	0	198.025.748	198.025.748
3.1. Potraživanja iz drugih poslova osiguranja	052	0	38.452.434	38.452.434	0	36.771.312	36.771.312
3.2. Potraživanja za prihode iz ulaganja	053	0	8.303.320	8.303.320	0	10.775.948	10.775.948
3.3. Ostala potraživanja	054	0	30.042.066	30.042.066	0	150.478.488	150.478.488
H) OSTALA IMOVINA (AOP 056+060+061)	055	0	28.681.319	28.681.319	0	53.632.554	53.632.554
1. Novac u banci i blagajni (AOP 057 do 059)	056	0	28.681.319	28.681.319	0	53.632.554	53.632.554
1.1. Sredstva na poslovnom računu	057	0	28.593.784	28.593.784	0	53.563.305	53.563.305
1.2. Sredstva na računu imovine za pokriće matematičke pričuve	058	0	0	0	0	0	0
1.3. Novčana sredstva u blagajni	059	0	87.535	87.535	0	69.249	69.249
2. Dugotrajna imovina namijenjena za prodaju i prestanak poslovanja	060	0	0	0	0	0	0
3. Ostalo	061	0	0	0	0	0	0
I) PLAĆENI TROŠKOVI BUDUĆEG RAZDOBLJA I NEDOSPJELA NAPLATA PRIHODA (AOP 063 do 065)	062	0	16.103.994	16.103.994	0	28.044.618	28.044.618
1. Razgraničene kamate i najamnine	063	0	177.951	177.951	0	10.034.472	10.034.472
2. Razgraničeni troškovi pribave	064	0	0	0	0	0	0
3. Ostali plaćeni troškovi budućeg razdoblja i nedospjela naplata prihoda	065	0	15.926.043	15.926.043	0	18.010.146	18.010.146
J) UKUPNO AKTIVA (AOP 001+004+008+034+035+043+046+055+062)	066	0	2.240.250.549	2.240.250.549	0	2.525.964.455	2.525.964.455
K) IZVANBILANČNI ZAPISI	067	0	60.113.645	60.113.645	0	47.045.796	47.045.796

PASIVA							
A) KAPITAL I REZERVE (AOP 069+072+073+077+081+084)	068	0	1.084.154.615	1.084.154.615	0	1.153.785.804	1.153.785.804
1. Upisani kapital (AOP 070 do 071)	069	0	50.000.000	50.000.000	0	50.000.000	50.000.000
1.1. Uplaćeni kapital - redovne dionice	070	0	50.000.000	50.000.000	0	50.000.000	50.000.000
1.2. Uplaćeni kapital - povlaštene dionice	071	0	0	0	0	0	0
2. Premije na emitirane dionice (rezerve kapitala)	072	0	0	0	0	0	0
3. Revalorizacijske rezerve (AOP 074 do 076)	073	0	409.936.532	409.936.532	0	406.050.053	406.050.053
3.1. Zemljišta i građevinskih objekata	074	0	280.678.339	280.678.339	0	277.932.829	277.932.829
3.2. Financijske imovine raspoložive za prodaju	075	0	129.258.193	129.258.193	0	128.117.224	128.117.224
3.3. Ostale revalorizacijske rezerve	076	0	0	0	0	0	0
4. Rezerve (AOP 078 do 080)	077	0	138.761.535	138.761.535	0	138.761.535	138.761.535
4.1. Zakonske rezerve	078	0	91.154.569	91.154.569	0	91.154.569	91.154.569
4.2. Statutarna rezerva	079	0	0	0	0	0	0
4.3. Ostale rezerve	080	0	47.606.966	47.606.966	0	47.606.966	47.606.966
5. Zadržana dobit ili preneseni gubitak (AOP 082 + 083)	081	0	425.751.293	425.751.293	0	488.974.820	488.974.820
5.1. Zadržana dobit	082	0	425.751.293	425.751.293	0	488.974.820	488.974.820
5.2. Preneseni gubitak (-)	083	0	0	0	0	0	0
6. Dobit ili gubitak tekućeg obračunskog razdoblja (AOP 085+086)	084	0	59.705.255	59.705.255	0	69.999.396	69.999.396
6.1. Dobit tekućeg obračunskog razdoblja	085	0	59.705.255	59.705.255	0	69.999.396	69.999.396
6.2. Gubitak tekućeg obračunskog razdoblja (-)	086	0	0	0	0	0	0
B) OBVEZE DRUGOG REDA (PODREĐENE OBVEZE)	087	0	0	0	0	0	0
C) MANJINSKI INTERES	088	0	0	0	0	0	0
D) TEHNIČKE PRIČUVE (AOP 090 do 095)	089	0	884.605.082	884.605.082	0	1.064.857.071	1.064.857.071
1. Pričuve za prijenosne premije, bruto iznos	090	0	386.711.855	386.711.855	0	525.116.737	525.116.737
2. Matematičke pričuve, bruto iznos	091	0	0	0	0	0	0
3. Pričuve šteta, bruto iznos	092	0	497.608.684	497.608.684	0	539.465.685	539.465.685
4. Pričuve za bonuse i popuste, bruto iznos	093	0	284.543	284.543	0	274.649	274.649
5. Pričuva za kolebanje šteta, bruto iznos	094	0	0	0	0	0	0
6. Druge tehničke pričuve, bruto iznos	095	0	0	0	0	0	0
E) POSEBNE PRIČUVE ZA ŽIVOTNA OSIGURANJA KOD KOJIH UGOVARATELJ OSIGURANJA SNOSI RIZIK ULAGANJA, bruto iznos	096	0	0	0	0	0	0
F) OSTALE PRIČUVE (AOP 098 + 099)	097	0	0	0	0	0	0
1. Pričuve za mirovine i slične obveze	098	0	0	0	0	0	0
2. Ostale pričuve	099	0	0	0	0	0	0
G) ODGOĐENA I TEKUĆA POREZNA OBVEZA (AOP 101 + 102)	100	0	89.986.068	89.986.068	0	95.869.614	95.869.614
1. Odgođena porezna obveza	101	0	89.986.068	89.986.068	0	89.132.938	89.132.938
2. Tekuća porezna obveza	102	0	0	0	0	6.736.676	6.736.676
H) DEPOZITI ZADRŽANI IZ POSLA PREDANOG U REOSIGURANJE	103	0	0	0	0	0	0
I) FINANIJSKE OBVEZE (AOP 105 do 107)	104	0	107.996.895	107.996.895	0	99.834.177	99.834.177
1. Obveze po zajmovima	105	0	88.532.008	88.532.008	0	80.029.837	80.029.837
2. Obveze po izdanim financijskim instrumentima	106	0	0	0	0	0	0
3. Ostale financijske obveze	107	0	19.464.887	19.464.887	0	19.804.340	19.804.340
J) OSTALE OBVEZE (AOP 109 do 112)	108	0	62.756.003	62.756.003	0	91.883.061	91.883.061
1. Obveze proizašle iz poslova izravnog osiguranja	109	0	28.587.143	28.587.143	0	44.185.711	44.185.711
2. Obveze proizašle iz poslova suosiguranja i reosiguranja	110	0	3.417.641	3.417.641	0	8.075.961	8.075.961
3. Obveze za otuđenje i prekinuto poslovanje	111	0	0	0	0	0	0
4. Ostale obveze	112	0	30.751.219	30.751.219	0	39.621.389	39.621.389
K) ODGOĐENO PLAĆANJE TROŠKOVA I PRIHOD BUDUĆEG RAZDOBLJA (AOP 114+115)	113	0	10.751.886	10.751.886	0	19.734.728	19.734.728
1. Razgraničena provizija reosiguranja	114	0	0	0	0	0	0
2. Ostalo odgođeno plaćanje troškova i prihod budućeg razdoblja	115	0	10.751.886	10.751.886	0	19.734.728	19.734.728
L) UKUPNA PASIVA (AOP 068+087+088+089+096+097+100+103+104+108+113)	116	0	2.240.250.549	2.240.250.549	0	2.525.964.455	2.525.964.455
M) IZVANBILANČNI ZAPISI	117	0	60.113.645	60.113.645	0	47.045.796	47.045.796

3.3. PROMJENE KAPITALA ZA RAZDOBLJE OD 01.01. DO 31.12.2020.

Opis stavke	AOP oznaka	Raspodjeljivo vlasnicima matice							Raspodjeljivo nekontrolirajućem interesu	Ukupno kapital i rezerve (9+10)
		Uplaćeni kapital (redovne i povlaštene dionice)	Premije na emitirane dionice	Revalorizacijske rezerve	Rezerve (zakonske, statutarne, ostale)	Zadržana dobit ili preneseni gubitak	Dobit/gubitak tekuće godine	Ukupno kapital i rezerve (3 do 8)		
1	2	3	4	5	6	7	8	9	10	11
I. Stanje na dan početka prethodne poslovne godine	1	50.000.000	0	365.319.122	138.761.535	360.576.202	61.394.541	976.051.400	0	976.051.400
Promjena računovodstvenih politika	2	0	0	0	0	0	0	0	0	0
Ispravak pogreški prethodnih razdoblja	3	0	0	0	0	0	0	0	0	0
II. Stanje na dan početka prethodne poslovne godine (prepravljeno)	4	50.000.000	0	365.319.122	138.761.535	360.576.202	61.394.541	976.051.400	0	976.051.400
III. Sveobuhvatna dobit ili gubitak istog razdoblja prethodne godine (AOP 006 + AOP 007)	5	0	0	47.717.461	0	0	59.705.255	107.422.716	0	107.422.716
Dobit ili gubitak razdoblja	6	0	0	0	0	0	59.705.255	59.705.255	0	59.705.255
2. Ostala sveobuhvatna dobit ili gubitak istog razdoblja prethodne godine (AOP 008 do AOP 11)	7	0	0	47.717.461	0	0	0	47.717.461	0	47.717.461
Nerealizirani dobiti ili gubici od materijalne imovine (zemljišta i građevinski objekti)	8	0	0	15.348.596	0	0	0	15.348.596	0	15.348.596
Nerealizirani dobiti ili gubici od financijske imovine raspoložive za prodaju	9	0	0	34.781.775	0	0	0	34.781.775	0	34.781.775
Realizirani dobiti ili gubici od financijske imovine raspoložive za prodaju	10	0	0	-2.412.910	0	0	0	-2.412.910	0	-2.412.910
Ostale nevlasničke promjene kapitala	11	0	0	0	0	0	0	0	0	0
IV. Transakcije s vlasnicima (prethodno razdoblje)	12	0	0	-3.100.051	0	65.175.091	-61.394.541	680.499	0	680.499
Povećanje/smanjenje upisanog kapitala	13	0	0	0	0	0	0	0	0	0
Ostale uplate vlasnika	14	0	0	0	0	0	0	0	0	0
Isplata udjela u dobiti/dividenda	15	0	0	0	0	0	0	0	0	0
Ostale raspodjele vlasnicima	16	0	0	-3.100.051	0	65.175.091	-61.394.541	680.499	0	680.499
V. Stanje na zadnji dan izvještajnog razdoblja prethodne poslovne godine	17	50.000.000	0	409.936.532	138.761.535	425.751.293	59.705.255	1.084.154.615	0	1.084.154.615
VI. Stanje na dan početka tekuće poslovne godine	18	50.000.000	0	409.936.532	138.761.535	425.751.293	59.705.255	1.084.154.615	0	1.084.154.615
Promjena računovodstvenih politika	19	0	0	0	0	0	0	0	0	0
Ispravak pogreški prethodnih razdoblja	20	0	0	0	0	0	0	0	0	0
VII. Stanje na dan početka tekuće poslovne godine (prepravljeno)	21	50.000.000	0	409.936.532	138.761.535	425.751.293	59.705.255	1.084.154.615	0	1.084.154.615
VIII. Sveobuhvatna dobit ili gubitak tekuće godine	22	0	0	-3.886.479	0	0	69.999.396	66.112.917	0	66.112.917
Dobit ili gubitak razdoblja	23	0	0	0	0	0	69.999.396	69.999.396	0	69.999.396
Ostala sveobuhvatna dobit ili gubitak tekuće godine	24	0	0	-3.886.479	0	0	0	-3.886.479	0	-3.886.479
Nerealizirani dobiti ili gubici od materijalne imovine (zemljišta i građevinski objekti)	25	0	0	-2.745.510	0	0	0	-2.745.510	0	-2.745.510
Nerealizirani dobiti ili gubici od financijske imovine raspoložive za prodaju	26	0	0	-1.076.731	0	0	0	-1.076.731	0	-1.076.731
Realizirani dobiti ili gubici od financijske imovine raspoložive za prodaju	27	0	0	-64.238	0	0	0	-64.238	0	-64.238
Ostale nevlasničke promjene kapitala	28	0	0	0	0	0	0	0	0	0
Transakcije s vlasnicima (tekuće razdoblje)	29	0	0	0	0	63.223.527	-59.705.255	3.518.272	0	3.518.272
Povećanje/smanjenje upisanog kapitala	30	0	0	0	0	0	0	0	0	0
Ostale uplate vlasnika	31	0	0	0	0	0	0	0	0	0
Isplata udjela u dobiti/dividenda	32	0	0	0	0	0	0	0	0	0
Ostale transakcije s vlasnicima	33	0	0	0	0	63.223.527	-59.705.255	3.518.272	0	3.518.272
Stanje na zadnji dan izvještajnog razdoblja u tekućoj godini	34	50.000.000	0	406.050.053	138.761.535	488.974.820	69.999.396	1.153.785.804	0	1.153.785.804

3.4. IZVJEŠTAJ O NOVČANOM TOKU ZA RAZDOBLJE OD 01.01. DO 31.12.2020.

Opis pozicije	AOP oznaka	Isto razdoblje prethodne godine	Tekuće poslovno razdoblje
1	2	3	4
I. NOVČANI TOK IZ POSLOVNIH AKTIVNOSTI (AOP 002+013+031)	001	74.352.216	151.585.236
1. Novčani tok prije promjene poslovne imovine i obveza (AOP 003+004)	002	8.669.448	197.681.460
1.1. Dobit/gubitak prije poreza	003	73.334.200	84.115.434
1.2. Usklađenja: (AOP 005 do 012)	004	-64.664.752	113.566.026
1.2.1. Amortizacija nekretnina i opreme	005	19.739.434	21.227.431
1.2.2. Amortizacija nematerijalne imovine	006	404.685	363.215
1.2.3. Umanjenje vrijednosti i dobici/gubici od svođenja na fer vrijednost	007	-56.248.717	-2.217.977
1.2.4. Troškovi kamata	008	2.763.428	2.670.637
1.2.5. Prihodi od kamata	009	-22.729.081	-23.383.752
1.2.6. Udjeli u dobiti pridruženih društava	010	0	0
1.2.7. Dobici/gubici od prodaje materijalne imovine (uključujući zemljišta i građevinske objekte)	011	-4.015.669	-3.215.599
1.2.8. Ostala usklađenja	012	-4.578.832	118.122.071
2. Povećanje/smanjenje poslovne imovine i obveza (AOP 014 do 030)	013	80.190.410	-31.978.070
2.1. Povećanje/smanjenje financijske imovine raspoložive za prodaju	014	47.160.172	3.187.199
2.2. Povećanje/smanjenje financijske imovine po fer vrijednosti kroz račun dobiti i gubitka	015	0	0
2.3. Povećanje/smanjenje zajmova i potraživanja	016	-19.323.349	-63.674.209
2.4. Povećanje/smanjenje depozita kod cedenta	017	0	0
2.5. Povećanje/smanjenje ulaganja za račun i rizik ugovaratelja životnog osiguranja	018	0	0
2.6. Povećanje/smanjenje udjela reosiguranja u tehničkim pričuvama	019	-1.528.138	-10.499.241
2.7. Povećanje/smanjenje porezne imovine	020	0	0
2.8. Povećanje/smanjenje potraživanja	021	-14.273.717	-176.067.142
2.9. Povećanje/smanjenje ostale imovine	022	0	0
2.10. Povećanje/smanjenje plaćenih troškova budućeg razdoblja i nedospjele naplate prihoda	023	3.243.246	-11.940.625
2.11. Povećanje/smanjenje tehničkih pričuva	024	44.154.126	180.251.991
2.12. Povećanje/smanjenje posebnih pričuva za životna osiguranja kod kojih ugovaratelj osiguranja snosi rizik ulaganja	025	0	0
2.13. Povećanje/smanjenje poreznih obveza	026	2.637.137	20.017.707
2.14. Povećanje/smanjenje depozita zadržanih iz posla predanog u reosiguranje	027	0	0
2.15. Povećanje/smanjenje financijskih obveza	028	16.701.459	-2.331.184
2.16. Povećanje/smanjenje ostalih obveza	029	4.695.197	20.094.592
2.17. Povećanje/smanjenje odgođenog plaćanja troškova i prihoda budućeg razdoblja	030	-3.275.723	8.982.842
3. Plaćeni porez na dobit	031	-14.507.642	-14.118.154
II. NOVČANI TOK IZ ULAGAČKIH AKTIVNOSTI (AOP 033 do 046)	032	-44.693.977	-117.162.916
1. Primici od prodaje materijalne imovine	033	1.665.029	1.285.603
2. Izdaci za nabavu materijalne imovine	034	-26.437.967	-8.383.886
3. Primici od prodaje nematerijalne imovine	035	0	0
4. Izdaci za nabavu nematerijalne imovine	036	-333.800	-686.144
5. Primici od prodaje zemljišta i građevinskih objekata koji ne služe društvu za provođenje djelatnosti	037	351.856	58.204
6. Izdaci za nabavu zemljišta i građevinskih objekata koji ne služe društvu za provođenje djelatnosti	038	-24.716.527	-69.637.100
7. Povećanje/smanjenje ulaganja u podružnice, pridružena društva i zajedničke pothvate.	039	0	0
8. Primici od financijske imovine koja se drži do dospjeća	040	0	0
9. Izdaci za financijsku imovinu koja se drži do dospjeća	041	0	0
10. Primici od prodaje financijskih instrumenata	042	77.740.884	4.720.274
11. Izdaci za ulaganja u financijske instrumente	043	-73.138.943	-14.124.668
12. Primici od dividendi i udjela u dobiti	044	6.273.933	-2.137.155
13. Primici sa naslova otplate danih kratkoročnih i dugoročnih zajmova	045	50.983.291	27.741.956
14. Izdaci za dane kratkoročne i dugoročne zajmove	046	-57.081.733	-56.000.000
III. NOVČANI TOK OD FINANCIJSKIH AKTIVNOSTI (AOP 048 do 052)	047	-26.054.855	-9.311.750
1. Novčani primici uslijed povećanja temeljnog kapitala	048	0	0
2. Novčani primici od primljenih kratkoročnih i dugoročnih zajmova	049	39.999.183	58.530.000
3. Novčani izdaci za otplatu primljenih kratkoročnih i dugoročnih zajmova	050	-54.024.766	-67.841.750
4. Novčani izdaci za otkup vlastitih dionica	051	0	0
5. Novčani izdaci za isplatu udjela u dobiti (dividendi)	052	-12.029.272	0
ČISTI NOVČANI TOK (AOP 001 + 032 + 047)	053	3.603.384	25.110.570
IV. UČINCI PROMJENE TEČAJEVA STRANIH VALUTA NA NOVAC I NOVČANE EKIVALENTE	054	0	0
V. NETO POVEĆANJE/SMANJENJE NOVCA I NOVČANIH EKIVALENATA (053+054)	055	3.603.384	25.110.570
Novac i novčani ekvivalenti na početku razdoblja	056	25.144.079	28.747.462
Novac i novčani ekvivalenti na kraju razdoblja (AOP 055 + 056)	057	28.747.463	53.858.032

4. IZJAVA OSOBA ODGOVORNIH ZA SASTAVLJANJE FINANCIJSKIH IZVJEŠTAJA

Na temelju članka 465. i 468. Zakona o tržištu kapitala (NN, br. 65/18) izjavljujemo da su prema našem najboljem saznanju:

Financijski izvještaji Društva sastavljeni uz primjenu Međunarodnih standarda financijskog izvješćivanja (MSFI), a u skladu su s hrvatskim Zakonom o računovodstvu, te daju cjelovit i istinit prikaz imovine i obveza, gubitka i dobitka, financijskog položaja i poslovanja Društva

Financijski izvještaji sadrže istinit prikaz razvoja, rezultata poslovanja i položaja Društva kao izdavatelja.


Izvještaje sastavio:
Direktorica financija:



Alma Samardžija

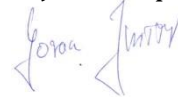
Odgovorne osobe:

Član Uprave:



Nino Pavić

Predsjednik Uprave:



Goran Jurišić

