

*Adriatic osiguranje d.d.*

**GODIŠNJE IZVJEŠĆE  
ZA 2022. GODINU  
ZAJEDNO S IZVJEŠĆEM  
NEOVISNOG REVIZORA**

**ADRIATIC**



# S A D R Ž A J

<b>A. GODIŠNJE FINACIJSKO IZVJEŠĆE O POSLOVANJU ZA 2021.</b>	1-25
A.1. ZNAČAJNI DOGAĐAJI KOJI SU UTJECALI NA POSLOVANJE	
A.2. OČEKIVANI RAZVOJ U BUDUĆNOSTI	
A.3. DIONICE I VLASNIČKA STRUKTURA	
A.4. POSLOVANJE DRUŠTVA	
A.5. ORGANIZACIJSKA STRUKTURA	
A.6. LJUDSKI POTENCIJALI	
A.7. TRŽIŠTE I KONKURENCIJA	
A.8. FINACIJSKA IZVJEŠĆA	
A.9. RIZICI KOJIMA JE DRUŠTVO IZLOŽENO	
A.10. ZAKLJUČNA RAZMATRANJA	
A.11. IZJAVA O PRIMJENI KODEKSA KORPORATIVNOG UPRAVLJANJA	
<b>B. NEFINACIJSKI IZVJEŠTAJ</b>	26-53
B.1. UVOD	
B.2. POSLOVANJE I POLOŽAJ	
B.3. LJUDSKI POTENCIJALI	
B.4. EKOLOGIJA I DRUŠTVENO ODGOVORNO PONAŠANJE	
B.5. ANTIKORUPCIJA I SUKOB INTERESA	
<b>ODGOVRONOST UPRAVE I NADZORNOG ODBORA ZA PRIPREMU I PRIHVAĆANJE FINACIJSKIH IZVJEŠTAJA I GODIŠNJEG IZVJEŠĆA</b>	55-56
<b>C. IZVJEŠĆE NEOVISNOG REVIZORA</b>	57-174
C.1. IZVJEŠTAJ O SVEOBUHVAATNOJ DOBITI	
C.2. IZVJEŠTAJ O FINACIJSKOM POLOŽAJU	
C.3. IZVJEŠTAJ PO PROMJENAMA NA KAPITALU	
C.4. IZVJEŠTAJ O NOVČANOM TOKU	
C.5. BILJEŠKE UZ FINACIJSKE IZVJEŠTAJE	
<b>PRILOG 1 – DOPUNSKI IZVJEŠTAJI PREMA ZAHTJEVU HANFA-e</b>	175-183
<b>PRILOG 2 – USKLADE REVIDIRANIH FINACIJSKIH IZVJEŠTAJA I DOPUNSKIH IZVJEŠTAJA PREMA ZAHTJEVU HANFA-e</b>	184-187



## A. GODIŠNJE FINACIJSKO IZVJEŠĆE O POSLOVANJU ZA 2022.

## A.1. ZNAČAJNI DOGAĐAJI KOJI SU UTJECALI NA POSLOVANJE

Prošla poslovna 2022. godina donijela je određenu nestabilnost na tržištu neživotnih osiguranja uslijed ratnog stanja u Ukrajini započetog u veljači 2022. godine. Unatoč tome ostvaren je rast tržišta neživotnih osiguranja za 11,45% (2021: 12,68%). Na tržištu životnih osiguranja nakon uspješne 2021. godine ponovo bilježimo pad od 1,79%. Ukupno tržište osiguranja raslo je za 8,18% u odnosu na isto razdoblje prethodne godine te je doseglo 12,7 milijardi kuna zaračunate bruto premije što predstavlja rekordne vrijednosti za 15 društava za osiguranje. Iako je najveći dio premije ostvaren na području Hrvatske, poslovanje hrvatskih osiguratelja na tržištima drugih članica Europske unije sve je značajnija poluga u poslovanju domaćih društava za osiguranje, s time da su najbolji rezultati ostvareni na tržištima Italije, Austrije i Slovenije.

Prema podacima Hrvatskog ureda za osiguranje, u 2022. godini društva za osiguranje zaračunala su ukupnu bruto premiju u skupini neživotnih osiguranja u iznosu od 9.829.998.617 kuna, što predstavlja rast od 11,45% u odnosu na isto razdoblje prethodne godine.

U 2022. godini u strukturi zaračunate bruto premije na tržištu osiguranja neživota u RH, premija osiguranja cestovnih vozila - kasko i premija osiguranja od odgovornosti za upotrebu motornih vozila predstavljaju najznačajniji udio, čak 48,98%. U odnosu na isto razdoblje prošle godine udio premije osiguranja cestovnih vozila - kasko i premije osiguranja od odgovornosti za upotrebu motornih vozila je povećana u apsolutnom iznosu od 451,46 milijuna kuna dok je u relativnom iznosu povećana za 10,35%. Zaračunata bruto premija osiguranja od odgovornosti za upotrebu motornih vozila je u 2022. godini zabilježila rast od 9,18% u usporedbi s istim razdobljem 2021. godine.

U odnosu na isto razdoblje 2021. godine, udio zaračunate bruto premije osiguranja od odgovornosti za upotrebu motornih vozila u ukupnim zaračunatim premijama neživotnih osiguranja bilježi pad sa 33,53% na 32,85%, dok je udio zaračunate bruto premije osiguranja cestovnih vozila - kasko u ukupnim zaračunatim premijama neživotnih osiguranja zabilježio rast s 15,94% na 16,13%.

U svom poslovanju i funkcioniranju Društvo, i tijekom 2022. godine primjenjuje Kodeks korporativnog upravljanja kojeg je donijela Hrvatska agencija za nadzor financijskih usluga (u nastavku: HANFA).

S obzirom na strukturu portfelja Društva u kojem dominira osiguranje od autoodgovornosti te auto kasko osiguranje Društvo ne očekuje negativan utjecaj na tehnički rezultat kao neposredni utjecaj pandemije bolesti COVID-19. Ostale vrste osiguranja koje Društvo distribuira, a za koje bi se moglo očekivati povećanje opsega osigurateljnih obveza zbog pandemije, nemaju materijalno značajan udio u portfelju Društva pa samim tim i nemaju značajan utjecaj na negativan tehnički rezultat kao neposredni utjecaj pandemije bolesti COVID-19. Također, nastavak sukoba u Ukrajini dovodi do povećanog sistemskog rizika no Društvo ne očekuje znatan negativan utjecaj na gospodarsku aktivnost. I u sljedećem razdoblju fokus poslovanja Adriatic osiguranja d.d. bit će na osiguranju motornih vozila, prvenstveno osiguranje od odgovornosti za upotrebu motornih vozila i osiguranje cestovnih vozila, tako da u 2023. godini očekujemo da će to biti dvije najzastupljenije skupine osiguranja u ukupnom portfelju.

Društvo je u 2017. godini kupnjom steklo udjele u društvu Tehnomobil nekretnine d.o.o. i u 2018. udjele u društvu Autocentar Vrbovec d.o.o. Navedenim kupnjama Društvo je steklo 100%-tne udjele u vlasništvu.

Reviziju poslovanja za 2022. godinu obavila je revizorska kuća BDO Croatia d.o.o. Radnička cesta 180.

## **A.2. OČEKIVANI RAZVOJ U BUDUĆNOSTI**

Početak 2023. godine nastupa velika regulatorna promjena: uvođenje EUR kao službene valute Republike Hrvatske. Kako Društvo već posluje na tržištu članice Europske Unije u kojoj je EUR službena valuta, dobrim dijelom je već prilagodilo financijsko-informacijski sustav korištenju valute EUR. Uvođenjem navedene promjene u Republici Hrvatskoj, Društvo smatra da će eliminirati valutni rizik kojem je u ovom trenutku izloženo.

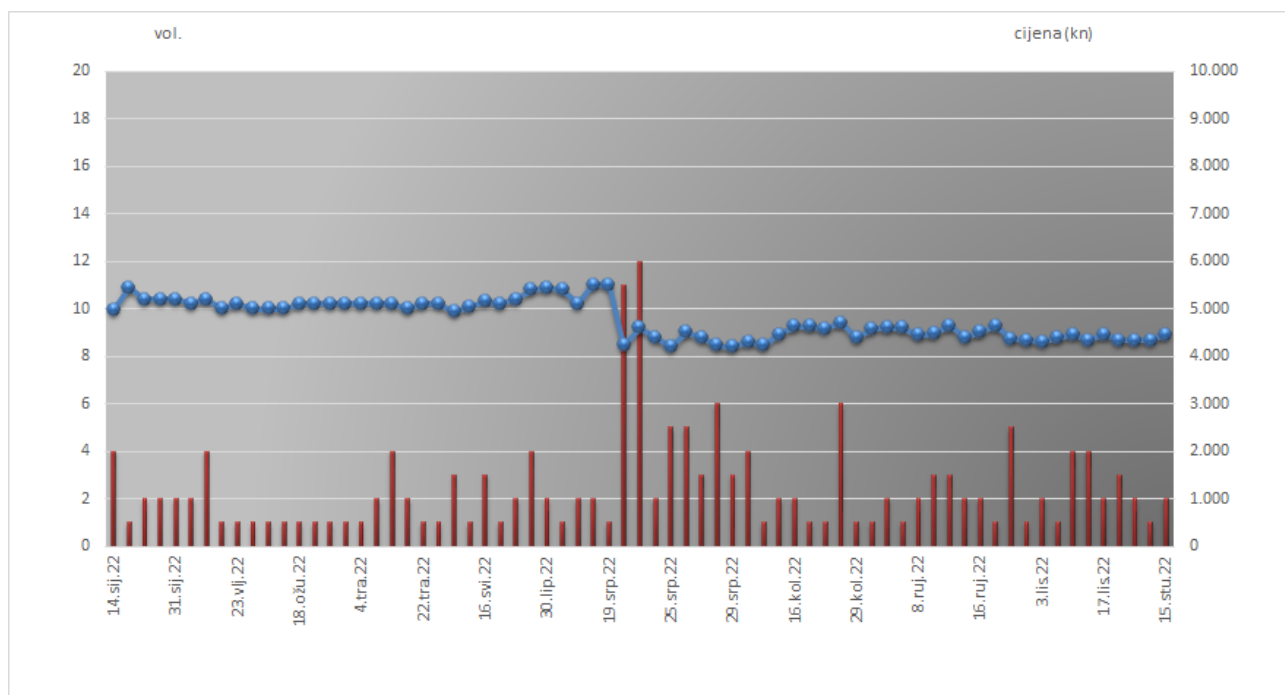
Održivo ulaganje predstavlja proces razmatranja i uzimanja u obzir okolišnih, socijalnih i upravljačkih (ESG) faktora prilikom donošenja odluka o ulaganju, s uvjerenjem da bi navedeni faktori trebali dovesti do dugoročnog povećanja ulaganja u održive ekonomske aktivnosti i projekte. Prilikom donošenja odluka o ulaganju Društvo stavlja odgovarajući značaj i na okolišne, socijalne i upravljačke čimbenike. Društvo smatra da na ovaj način doprinosi sve većem ulaganju sektora financijskih usluga u održive i dugoročnije djelatnosti.

## **A.3. DIONICE I VLASNIČKA STRUKTURA**

Temeljni kapital Društva iznosi 50.000.000 kuna i podijeljen je na 125.000 dionica nominalnog iznosa 400 kuna. Sve dionice su redovne i glase na ime, a svaka dionica daje pravo na 1 glas u Skupštini Društva. Izdane su u nematerijaliziranom obliku i u potpunosti uplaćene i vode se u registru dionica kod Središnje depozitarne agencije. Dionice su u travnju 2007. godine uvrštene na Zagrebačku burzu i s njima se počelo trgovati.

Tijekom 2022. godine dionicom se trgovalo po prosječnoj cijeni od 4.601,01 kuna, što je 11,50 puta veća cijena od nominalne vrijednosti dionice. Najniža cijena dionice iznosila je 4.200,00 kuna, a najviša 5.500,00 kuna.

**Prikaz 1. – Kretanje cijene dionice u 2022. godini**



Dioničarska struktura se mijenjala u odnosu na isto razdoblje prošle godine i sastoji se od 393 dioničara na dan 31.12.2022. godine (na dan 31.12.2021. godine broj dioničara je bio 371).

#### **A.4. POSLOVANJE DRUŠTVA**

Adriatic osiguranje d.d. je i u 2022. godini kreiralo svoje ciljeve prema općem stanju na tržištu. Društvo je u izvještajnom razdoblju ostvarilo neto dobit u iznosu od 39.049.097 kuna, te je u odnosu na isto razdoblje 2021. godine zabilježeno smanjenje neto dobiti za 46,27%. Do smanjenja dobiti dolazi uslijed povećanja troškova, (porast troška šteta za 127,6 mil. kn, poslovni rashodi za obavljanje djelatnosti 45,7 mil. kn), ulaganja u djelatnike (porast troška plaća za 9,3 mil. kn), te konzervativnog pristupa talijanskom tržištu (ukupno povećanje bruto pričuva šteta u odnosu na prethodnu godinu za 52,7 mil kn od čega se na Italiju odnosi 41,6 mil. kuna).

U cilju jačanja kapitalne pozicije Društva Uprava Društva će predložiti da se ostvarena neto dobit prenese u zadržanu dobit.

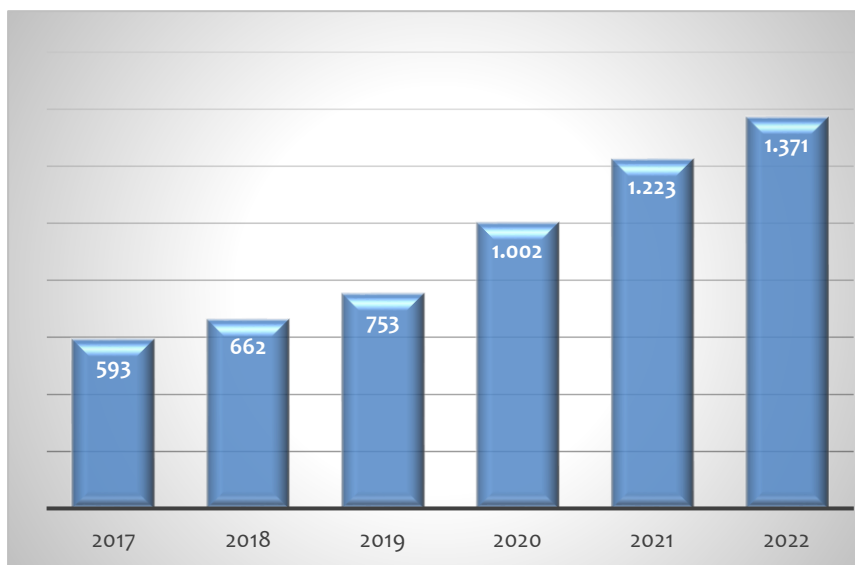
U promatranom razdoblju nije bilo statutarne promjene vezanih za spajanje i pripajanje.

Naplata prihoda kreće se u okvirima koji su karakteristični za ovu djelatnost, te je Društvo uspješno realizira kroz kvalitetno razvijeni sustav odnosa sa svojim osiguranicima i adekvatne alate prodaje.

Uz zaključenu 1.454.439 policu osiguranja te ostvarenu zaračunatu bruto premije od 1.370.728.786 kuna, što predstavlja rast od 12,08% tijekom 2022. godine Adriatic osiguranje ostvarilo je najbolji poslovni rezultat od svog osnivanja te ponovno zauzelo treće mjesto po tržišnom udjelu neživotnih osiguranja.

Ovogodišnji rezultat nastavak je pozitivnih trendova gdje se premija udvostručila unatrag pet godina.

**Prikaz 2. – Kretanje zaračunate bruto premije Društva u periodu od 2017. do 2022. godine**



Izvor: Društvo

Koncem 2018. godine Društvo je provelo fazu rebrandinga kao što je promjena imena tako da je Društvo nastavilo i u 2022. godini poslovati pod nazivom Adriatic osiguranje d.d. te će i u budućnosti poslovati pod istim nazivom. Društvo je tijekom 2019. godine napravilo novi iskorak u poslovanju te je svoje osigurateljne proizvode ponudilo i na europskom tržištu. Svoj europski poslovni put Društvo je započelo od tržišta Republike Italije. Sjedište Podružnice Italije je u Trstu, gdje je Društvo kupilo poslovnu zgradu na prestižnoj lokaciji u centru Trsta. Tijekom 2019. godine Društvo je kupilo nekretninu u Udinama gdje je otvoren i ured.

U 2020. godini Društvo je kupilo još jednu nekretninu u Trstu, te je povećalo vrijednost ulaganja u Republici Italiji za 32,7 mil. kuna. U 2021. godini Društvo je na području Republike Italije realiziralo kupnju dvije nekretnine na atraktivnim lokacijama u Veroni i Trevisu što predstavlja investiciju od ukupno 50 mil. kuna te je iste godine u svoj portfelj nekretnina uvrstilo i poslovni prostor u Samoboru, čija je kupnja realizirana u kolovozu. U 2022. godini Društvo je investiralo i u kupnju dijela Ciboninog tornja. Društvo je u Republici Italiji ostvarilo u 2022. zaračunatu bruto premiju u iznosu od 505.474.653 kuna, što čini 36,88% ukupne zaračunate bruto premije Društva.

Primarni cilj Društva proširenjem poslovanja na tržištu osiguranja Republike Italije je rast, razvoj i stabilno poslovanje Društva, te se na tržištu Republike Italije želi nametnuti kao ozbiljan sudionik tržišta osiguranja.



**Prikaz 3. – Zračunata bruto premija Adriatic osiguranja d.d.**

000 kn

	2021.	2022.	Indeks	Udjel
Autoodgovornost	764.557	890.171	116,43	64,9%
Imovina	104.055	79.968	76,85	5,8%
Autokasko	167.378	195.038	116,53	14,2%
Osobe (nezgoda)	83.377	89.003	106,75	6,5%
Plovila	14.854	19.591	131,89	1,4%
Odgovornost	43.500	45.893	105,50	3,4%
Zdravstveno	1.244	1.180	106,75	0,1%
Ostalo	44.077	49.885	113,17	3,7%
<b>SVEUKUPNO</b>	<b>1.223.043</b>	<b>1.370.729</b>	<b>112,08</b>	<b>100%</b>

Izvor: Društvo

Najznačajniju realizaciju bruto zračunate premije Društvo je imalo u skupini osiguranja od odgovornosti za upotrebu motornih vozila (64,94% ukupne zračunate bruto premije), dok se na drugom mjestu u ukupnom udjelu realizirane bruto premije nalazi osiguranje cestovnih vozila-kasko čiji udjel iznosi 14,23% ukupne zračunate bruto premije.

U strukturi ukupnih prihoda koji su u 2022. godini iznosili 1.410.137.883 kune udio zračunate bruto premije čini 97,21%. Preostali udio prihoda čine financijski prihodi od plasmana zajmova, ulaganja u depozite, obveznice, nekretnine i ostale financijske instrumente.

Upravljujući ulagačkom politikom Društvo se vodi konzervativnim pristupom i načelima sigurnosti, isplativosti, likvidnosti i disperzije, a kao rezultat navedenog pravca ulagačke politike Društvo je najveći dio slobodnih novčanih sredstava plasiralo u financijsku imovinu.

Ukupni rashodi Društva u 2022. godini iznosili su 1.371.088.786 kuna. U okviru rashoda, najznačajniji udio čine troškovi za likvidirane štete i poslovni rashodi.

**Prikaz 4. – Pokazatelji uspješnosti poslovanja**

Opis pozicije	2021.	2022.	Indeks
Ukupna aktiva po zaposlenom	2.938.203	3.073.163	<b>104,6</b>
Zračunata premija po zaposlenom	1.280.673	1.383.177	<b>108,0</b>
Neto dobit po zaposlenom	76.103	39.404	<b>51,8</b>
Neto dobit po dionici	581	312	<b>53,7</b>
Ukupna rentabilnost dionice	12,52%	6,79%	<b>54,3</b>

Izvor: Društvo

Temeljem Zakona o računovodstvu Republike Hrvatske, Uprava je dužna osigurati da financijski izvještaji za svaku financijsku godinu budu pripremljeni u skladu s Međunarodnim standardima financijskog izvještavanja („MSFI“), koje je usvojila Europska Unija, tako da daju istinitu i objektivnu sliku financijskog stanja i rezultata poslovanja Društva za to razdoblje.

Društvo će sukladno odredbama članka 21.a i 24. Zakona o računovodstvu (NN 78/15, 134/15, 120/16, 116/18, 42/20, 47/20, 114/22) sastaviti nefinancijsko izvješće te ga objaviti na Internet stranicama društva [www.adriatic-osiguranje.hr](http://www.adriatic-osiguranje.hr) do kraja lipnja 2023. godine.

#### **A.5. ORGANIZACIJSKA STRUKTURA**

Svoje poslovanje Adriatic osiguranje d.d. obavlja preko Direkcije i Podružnica, dok podružnice imaju niz poslovnica i zastupstava, te prodajnih punktova na cijelom teritoriju Republike Hrvatske. U 2019. godini Društvo je otvorilo prvu podružnicu na području Republike Italije, u Trstu.

- Direkcija i Podružnice se nalaze na sljedećim lokacijama:
- Direkcija Zagreb, Listopadska 2
- Podružnica Split, Varaždinska 54
- Podružnica Šibenik, Put Bioca 27
- Podružnica Zagreb, Listopadska 2
- Podružnica Osijek, Gundulićeva 5B
- Podružnica Rijeka, Riva 8
- Podružnica Koprivnica, Križevačka 13
- Podružnica Pula, Industrijska 15C
- Podružnica Sisak, Ante Starčevića 5
- Podružnica Dubrovnik, Od svetog Mihajla 3
- Podružnica Italija, Corso Italia 31, Trst

Pored teritorijalne podjele na podružnice, Društvo je po vertikali podijeljeno na četiri sektora sukladno četirima osnovnim funkcijama ili skupinama poslova: Sektor prodaje, Sektor obrade i likvidacije šteta, Financijsko-računovodstveni sektor i Sektor informatike.

**Uprava** ima četiri člana s tim da dva člana Društvo zastupaju skupno.

- **Goran Jurišić**, član Uprave od 1. listopada 2013. godine, predsjednik Uprave od 1. lipnja 2015. Godine, predsjednik Uprave od 29. srpnja 2019. godine
- **Nino Pavić**, član Uprave od 20. kolovoza 2015. godine, član Uprave od 21. kolovoza 2020. godine
- **Ivica Vujić**, član Uprave od 15. srpnja 2022. godine
- **Dr.sc. Morana Derenčinović Ruk**, članica Uprave od 24. studenog 2022. godine

**Nadzorni odbor** imao je pet članova u 2022. godini te djeluje u sastavu kako je navedeno:

- Dr. sc. Davor Bubalo, predsjednik Nadzornog odbora od 09. veljače 2018. godine, predsjednik predsjednik Nadzornog odbora od 10. veljače 2022. godine
- Nenad Volarević, zamjenik predsjednika od 06. srpnja 2018. godine, zamjenik predsjednika od 07. srpnja 2022. godine

- Ante Jažo, predsjednik Nadzornog odbora do 09. veljače 2018. godine, član Nadzornog odbora od 06. srpnja 2018. godine, član Nadzornog odbora od 07. srpnja 2022. godine
- Mirko Grgić, član Nadzornog odbora od 24. lipnja 2014. godine
- Zdenko Milas, član Nadzornog odbora od 29. lipnja 2015. godine

Nadzorni odbor je održavao redovito sjednice na kojim je davao suglasnosti Upravi na određene poslovne odluke za koje je prema Statutu predviđena suglasnost Nadzornog odbora.

## A.6. LJUDSKI POTENCIJALI

U 2022. godini broj zaposlenih u Društvu se povećao za 36 djelatnika.

**Prikaz 5. – Broj zaposlenih u Društvu**

SEKTOR	2021	2022	22-21
Prodaja	701	721	20
Štete	116	132	16
Financije	40	41	1
Informatika	27	24	-3
Zajedničke službe	71	73	2
<b>SVEUKUPNO</b>	<b>955</b>	<b>991</b>	<b>36</b>

Izvor: Društvo

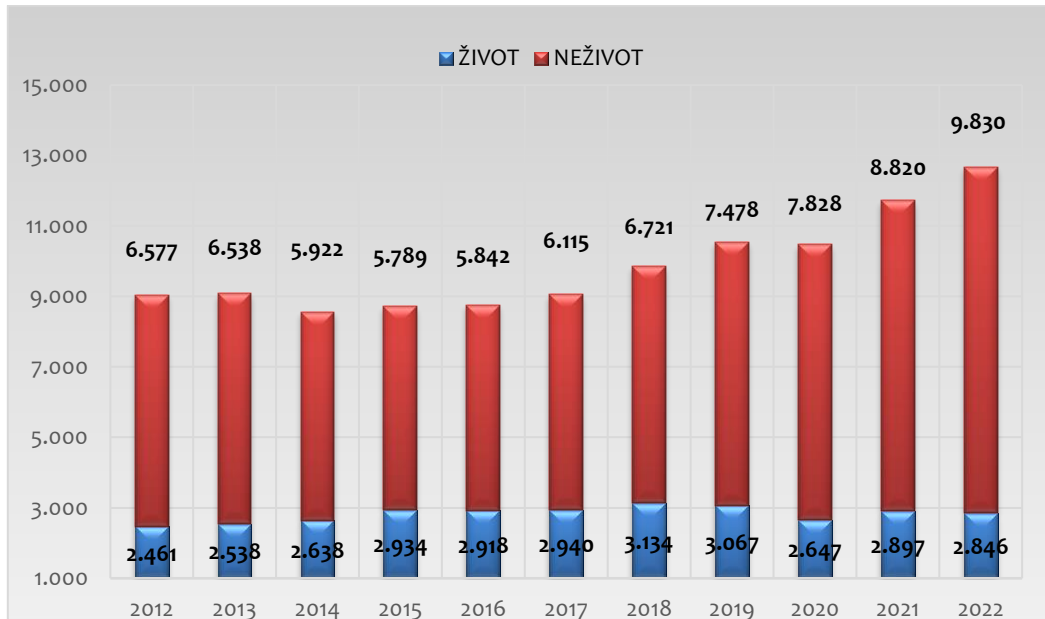
**Prikaz 6. – Prikaz broja zaposlenika po stručnoj spremi po Podružnicama na dan 31.12.2022.**

Šifra	Podružnica	Ukupno	VSS - Dr./Mr.	VSS	VŠS	VKV	SSS	KV	PKV, NSS	NKV
80	Split	96	0	32	19	0	45	0	0	0
81	Šibenik	96	2	28	12	1	51	1	0	1
82	Zagreb	217	2	61	42	1	109	0	2	0
83	Osijek	106	4	28	15	0	56	1	1	1
84	Rijeka	87	3	16	11	1	55	0	1	0
85	Koprivnica	74	1	8	8	0	54	0	3	0
86	Pula	80	1	12	8	0	55	1	2	1
87	Sisak	36	0	3	2	1	28	1	1	0
88	Dubrovnik	37	0	8	6	0	23	0	0	0
89	Direkcija	66	1	40	11	0	14	0	0	0
92	Trst	96	1	3	1	0	87	1	0	3
	<b>SVEUKUPNO</b>	<b>991</b>	<b>15</b>	<b>239</b>	<b>135</b>	<b>4</b>	<b>577</b>	<b>5</b>	<b>10</b>	<b>6</b>

Izvor: Društvo

## A.7. TRŽIŠTE I KONKURENCIJA

**Prikaz 7. – Ukupna zaračunata premija osiguranja u RH**



Izvor: HUU

Na tržištu osiguranja u Republici Hrvatskoj u 2022. godini poslovalo je 15 društava za osiguranje.

Ukupna zaračunata bruto premija društava za osiguranje u 2022. godinu iznosila je 12,68 milijardi kuna, što predstavlja rast od 8,18% u odnosu na isto razdoblje 2021. godine.

**Prikaz 8. – Rang ljestvica društava za osiguranje u RH – 2021/2022**

Red. broj	2021	Red. broj	2022		
	Osiguravajuće društvo	Premija	Osiguravajuće društvo	Premija	
1	Croatia osiguranje d.d.	2.850.266.561	1	Croatia osiguranje d.d.	3.057.805.617
2	Euroherc osiguranje d.d.	1.482.141.565	2	Euroherc osiguranje d.d.	1.536.609.513
3	Allianz osiguranje d.d.	1.230.201.254	3	Allianz osiguranje d.d.	1.479.434.245
4	<b>Adriatic osiguranje d.d.</b>	<b>1.223.042.936</b>	4	<b>Adriatic osiguranje d.d.</b>	<b>1.370.728.786</b>
5	Wiener osiguranje Vienna Insurance Group d.d.	1.205.404.336	5	Wiener osiguranje Vienna Insurance Group d.d.	1.271.102.764
6	Generali osiguranje d.d.	1.001.311.153	6	Generali osiguranje d.d.	1.016.582.124
7	Triglav osiguranje d.d.	654.056.511	7	Triglav osiguranje d.d.	711.673.799
8	Uniq osiguranje d.d.	602.318.665	8	Uniq osiguranje d.d.	665.455.449
9	Grawe osiguranje d.d.	464.171.507	9	Grawe osiguranje d.d.	499.100.247
10	Agram Life osiguranje d.d.	400.355.748	10	Agram Life osiguranje d.d.	405.820.784
11	Merkur osiguranje d.d.	245.170.508	11	Hok osiguranje d.d.	276.056.992
12	Hok osiguranje d.d.	245.061.552	12	Merkur osiguranje d.d.	255.435.664
13	WÜSTENROT životno osiguranje d.d.	56.019.288	13	WÜSTENROT životno osiguranje d.d.	57.111.756
14	Groupama osiguranje d.d.	40.316.617	14	Groupama osiguranje d.d.	52.900.956
15	Hrvatsko kreditno osiguranje d.d.	17.613.706	15	Hrvatsko kreditno osiguranje d.d.	19.712.360
	<b>Sveukupno</b>	<b>11.717.451.908</b>		<b>Sveukupno</b>	<b>12.675.531.056</b>

Izvor: HUU

**Prikaz 9. – Rang ljestvica društava za osiguranje u RH – 2021/2022 – neživotna osiguranja**

Red. broj	2021	Red. broj	2022		
	Osiguravajuće društvo	Premija	Osiguravajuće društvo	Premija	
1	Croatia osiguranje d.d.	2.406.251.908	1	Croatia osiguranje d.d.	2.754.660.736
2	Euroherc osiguranje d.d.	1.482.141.565	2	Euroherc osiguranje d.d.	1.536.609.513
3	<b>Adriatic osiguranje d.d.</b>	<b>1.223.042.936</b>	3	<b>Adriatic osiguranje d.d.</b>	<b>1.370.728.786</b>
4	Allianz osiguranje d.d.	792.816.009	4	Allianz osiguranje d.d.	907.444.268
5	Generali osiguranje d.d.	743.878.933	5	Generali osiguranje d.d.	838.124.526
6	Triglav osiguranje d.d.	592.880.578	6	Triglav osiguranje d.d.	651.301.029
7	Wiener osiguranje Vienna Insurance Group d.d.	565.373.950	7	Wiener osiguranje Vienna Insurance Group d.d.	635.543.115
8	Uniqa osiguranje d.d.	431.039.968	8	Uniqa osiguranje d.d.	490.271.556
9	Hok osiguranje d.d.	245.061.552	9	Hok osiguranje d.d.	276.056.992
10	Grawe osiguranje d.d.	199.455.964	10	Grawe osiguranje d.d.	218.790.148
11	Agram Life osiguranje d.d.	87.187.984	11	Agram Life osiguranje d.d.	95.395.813
12	Merkur osiguranje d.d.	33.236.188	12	Merkur osiguranje d.d.	35.359.773
13	Hrvatsko kreditno osiguranje d.d.	17.613.706	13	Hrvatsko kreditno osiguranje d.d.	19.712.360
	<b>Sveukupno</b>	<b>8.819.981.240</b>		<b>Sveukupno</b>	<b>9.829.998.617</b>

Izvor: HUO

Sa zaračunatom premijom od 1.371 milijardi kuna i tržišnim udjelom od 13,94%, Društvo danas drži treće mjesto na tržištu neživotnih osiguranja u RH.

**Prikaz 10. – Zaračunata bruto premija po vrstama neživotnih osiguranja Adriatic osiguranja d.d.**

Vrste neživotnih osiguranja	2021.		2022.		Δ22/21	
	Premija	% udjela	Premija	% udjela		
1	Osiguranje od nezgode	83.377.087	6,8%	89.003.154	6,49%	6,8%
2	Zdravstveno osiguranje	1.243.519	0,1%	1.180.192	0,09%	-5,1%
3	Osiguranje cestovnih vozila	167.378.180	13,7%	195.037.574	14,23%	16,5%
4	Osiguranje tračnih vozila	0	0,0%	0	0,00%	0,0%
5	Osiguranje zračnih letjelica	1.007.568	0,1%	220.925	0,02%	-78,1%
6	Osiguranje plovila	14.854.195	1,2%	19.590.761	1,43%	31,9%
7	Osiguranje robe u prijevozu	2.920.958	0,2%	3.480.044	0,25%	19,1%
8	Osiguranje od požara i e. šteta	36.632.163	3,0%	38.153.764	2,78%	4,2%
9	Ostala osiguranja imovine	67.423.010	5,5%	41.813.976	3,05%	-38,0%
10	Osig. od odgov. za upor. MV	764.557.467	62,5%	890.171.324	64,94%	16,4%
11	Osig. od odgov. za upot. z.l	625.305	0,1%	775.139	0,06%	24,0%
12	Osig. od odgov. za upotrebu p.	3.301.137	0,3%	3.706.781	0,27%	12,3%
13	Ostala osiguranja od odgov.	39.573.334	3,2%	41.411.377	3,02%	4,6%
14	Osiguranje kredita	469.252	0,0%	200.000	0,01%	0,0%
15	Osiguranje jamstava	477.312	0,0%	647.855	0,05%	35,7%
16	Osiguranje raznih fin. gubitaka	16.562.663	1,4%	16.299.864	1,19%	-1,6%
17	Osiguranje troškova pravne z.	100	0,0%	100	0,00%	0,0%
18	Osiguranje pomoći (asistencija)	22.639.686	1,9%	29.035.955	2,12%	28,3%
	<b>Ukupno neživotna osiguranja</b>	<b>1.223.042.936</b>	<b>100,0%</b>	<b>1.370.728.786</b>	<b>100,0%</b>	<b>12,1%</b>

Izvor: Društvo

Vidljiv je rast premije po većini vrsta osiguranja dok je kod premije osiguranja zračnih letjelica te ostalih osiguranja imovine vidljiv značajna pad. Najznačajniji rast zabilježen je na premiji osiguranja jamstava.

## A.8. FINANCIJSKA IZVJEŠĆA

Prikaz 11. - Račun dobiti i gubitka za razdoblje od 01.01. do 31.12.2021. i 2022. godine

Opis pozicije	2021.	2022.	Indeks
Zaračunate bruto premije	1.223.042.936	1.370.728.786	112,08
Ispravak vrijednosti i naplaćeni ispravak vrijednosti premije	-380.969	-2.800.905	735,20
Premije predane u reosiguranje	-56.472.021	-65.741.090	116,41
Promjena bruto pričuva za prijenosne premije	-108.341.887	-64.061.490	59,13
Promjena pričuva za prijenosne premije, udio reosiguranja	3.320.246	716.916	21,59
Zarađene premije (prihodovane)	1.061.168.304	1.238.842.217	116,74
Prihodi od ulaganja	87.725.634	90.378.765	103,02
Prihodi od provizija i naknada	2.682.938	3.190.341	118,91
Ostali osigurateljno-tehnički prihodi, neto od reosiguranja	24.388.471	50.669.586	207,76
Ostali prihodi	8.466.628	6.496.973	76,74
<b>UKUPNI PRIHODI</b>	<b>1.194.381.575</b>	<b>1.410.137.883</b>	<b>118,06</b>
Izdaci za osigurane slučajeve, neto	-557.241.249	-753.104.736	135,15
Likvidirane štete	-458.701.320	-583.648.140	127,24
Promjena pričuva šteta	-98.539.930	-169.456.596	171,97
Promjena ostalih tehničkih pričuva, neto od reosiguranje	0	0	
Izdaci za povrate premija (bonusi i popusti), neto od reosiguranja	-120.405	-115.828	96,20
Troškovi pribave	-232.148.828	-258.387.795	111,30
Amortizacija	-24.206.265	-25.356.706	104,75
Plaće, porezi i doprinosi iz i na plaće	-157.173.202	-177.214.333	112,75
Ostali troškovi Uprave	-36.916.256	-43.266.463	117,20
Troškovi ulaganja	-37.408.920	-31.122.758	83,20
Ostali tehnički troškovi, neto od reosiguranja	-50.864.084	-56.465.836	111,01
Ostali troškovi, uključujući vrijednosna usklađenja	-2.113.279	-3.050.121	144,33
<b>UKUPNI RASHODI</b>	<b>-1.121.703.664</b>	<b>-1.371.088.786</b>	<b>122,23</b>
<b>BRUTO DOBIT</b>	<b>86.239.486</b>	<b>41.493.307</b>	<b>48,11</b>
Porez na dobit	-23.511.174	-23.004.211	97,84
Odgođeni porezni trošak (prihod)	9.949.599	20.560.000	206,64
<b>DOBIT obračunskog razdoblja</b>	<b>72.677.911</b>	<b>39.049.097</b>	<b>53,73</b>

U 2022. godini prihod od zaračunate bruto premije osiguranja ostvaren je u iznosu od 1.370.728.786 kuna, što je rast za 12,08% u odnosu na 2021. godinu, dok su zarađene premije (premije umanjene za premiju predanu u reosiguranje, ispravak vrijednosti i naplaćeni ispravak vrijednosti premije osiguranja i

za promjene prijenosnih premija) ostvarene u iznosu od 1.238.842.217 kuna i veće su za 16,74% u odnosu na 2021. godinu.

Ostvareni ukupni prihodi u 2022. godini iznose 1.410.137.883 kune i veći su za 18,06% nego u 2021. godini.

Tijekom 2022. godine po osiguranim slučajevima Adriatic osiguranje d.d. ukupno je isplatilo 583,6 milijuna kuna, što je za 124,9 milijuna kuna ili 27,24% više nego u istom razdoblju prethodne godine.

Prosječna vrijednost likvidirane štete u 2022. godini iznosi 12.945 kune, dok je u istom razdoblju 2021. godine iznosila 11.615 kune što predstavlja povećanje prosječne vrijednosti isplaćene štete za 11,45%.

Promjene na pričuvama za štete su se povećale za 70.916.667 kuna u odnosu na 2021. godinu.

**Prikaz 12. – Prikaz šteta u 2021. i 2022. godini**

ŠTETE	2021.	2022.	Indeks
Broj prijavljenih šteta	53.707	61.390	114,31
Broj likvidiranih šteta	38.153	44.520	116,69
Ukupno u obradi	67.956	81.625	120,11
Postotak riješenosti šteta	70,22%	71,47%	101,78
Postotak otklona	14,08%	16,93%	120,22
Udio plaćenih šteta u premiji	36,23%	43,10%	118,96
Broj šteta u pričuvi	20.235	23.288	115,09
Prosječna visina plaćene štete	11.615 kn	12.945 kn	111,45

U okviru ostalih rashoda najznačajnije povećanje je ostvareno u skupini troškova pribave, troškova uprave, troškovi plaća, poreza i doprinosa iz i na plaće te ostali troškovi, uključujući vrijednosna usklađenja. Spomenuti troškovi povećani su u odnosu na 2021. godinu za 53,6 mil. kuna, odnosno za 12,5%. Na ukupnoj razini, rashodi su povećani za 122,2 mil. kuna odnosno za 22,23% u odnosu na 2021. godinu.

Kao rezultat odnosa prihoda i rashoda Društvo je u 2022. godini ostvarilo bruto dobit iz poslovanja u iznosu 41.493.307 kuna. Bruto dobit je smanjena u odnosu na 2021. godinu za 51,89% dok je neto dobit iz poslovanja smanjena za 46,27%. Do smanjenja dobiti dolazi uslijed povećanja troškova, (porast troška šteta za 127,6 mil. kn, poslovni rashodi za obavljanje djelatnosti 45,7 mil. kn), ulaganja u djelatnike (porast troška plaća za 9,3 mil. kn), te konzervativnog pristupa talijanskom tržištu (ukupno povećanje bruto pričuva šteta u odnosu na prethodnu godinu za 52,7 mil kn od čega se na Italiju odnosi 41,6 mil. kuna).

**Prikaz 13. – Bilanca na dan 31.12.2021. i 31.12.2022. godine**
**AKTIVA**

Opis pozicije	2021.	2022.	Indeks
Nematerijalna imovina	14.253.382	13.932.359	97,75
Nekretnine, postrojenja i oprema	400.251.711	402.830.874	100,64
Ulaganja	1.810.576.895	1.935.290.406	106,89
Udio reosiguranja u tehničkim pričuvama	51.068.164	54.251.885	106,23
Odgodena i tekuća porezna imovina	32.996.186	53.590.436	162,41
Potraživanja	352.052.574	54.251.885	106,23
Novac u banci i blagajni	115.131.836	169.111.603	146,89
Ostalo	-	-	-
Plaćeni troškovi budućeg razdoblja i nedospjela naplata prihoda	29.652.789	38.119.578	128,55
<b>UKUPNA AKTIVA</b>	<b>2.805.983.536</b>	<b>3.045.504.683</b>	<b>108,54</b>
<b>Izvanbilančni zapisi</b>	<b>11.453.218</b>	<b>10.413.902</b>	<b>90,93</b>

**NEKRETNINE, POSTROJENJA I OPREMA**

Nekretnine, postrojenja i oprema	2021.	2022.	Indeks
Zemljišta i građevinski objekti koji služe društvu za provođenje djelatnosti	369.381.557	370.235.145	100,23
Zemljišta i građevinske objekte koji ne služe društvu za provođenje djelatnosti	537.116.122	558.301.278	103,94
Ostalo [oprema, namještaj, vozila)	30.870.154	32.595.729	105,59
<b>UKUPNO</b>	<b>937.367.833</b>	<b>961.132.151</b>	<b>102,54</b>

**FINANCIJSKA ULAGANJA**

Financijska ulaganja	2021.	2022.	Indeks
Ulaganja u podružnice, pridružena društva i zajedničke pothvate	95.161.441	103.169.589	108,42
Vlasnički financijski instrumenti	430.330.280	406.165.245	94,38
Dužnički financijski instrumenti	129.746.936	128.775.660	99,25
Udjeli u investicijskim fondovima	10.195.388	14.959.812	146,73
Depoziti kod kreditnih institucija	151.405.019	265.425.108	175,31
Zajmovi	406.838.091	408.710.095	100,46
Ostalo	49.783.617	49.783.617	100,00
<b>UKUPNO</b>	<b>1.273.460.773</b>	<b>1.376.989.128</b>	<b>108,13</b>



Ulaganje u vlasničke financijske dokumente smanjeno je za 5,62%, dok su ulaganja u dužničke financijske instrumente smanjena za 0,75%. Ulaganje u udjele u investicijskim fondovima je povećano za 46,73%.

Zajmovi su povećani za 0,46% dok su depoziti kod kreditnih institucija povećani za 75,31%.

#### PASIVA

Opis pozicije	2021.	2022.	Indeks
Kapital i rezerve	1.207.507.142	1.205.550.937	99,84
Tehničke pričuve	1.292.512.909	1.528.613.629	118,27
Dugoročne obveze	158.166.546	131.449.184	83,11
Kratkoročne obveze	147.796.939	179.890.933	121,71
<b>UKUPNA PASIVA</b>	<b>2.805.983.536</b>	<b>3.045.504.683</b>	<b>108,54</b>
<b>Izvanbilančni zapisi</b>	<b>11.453.218</b>	<b>10.413.902</b>	<b>90,93</b>

#### KAPITAL, PRIČUVE I REZERVE

Kapital, pričuve i rezerve	2021.	2022.	Indeks
Upisani kapital	50.000.000	50.000.000	100,00
Revalorizacijske pričuve	414.462.698	395.848.729	95,51
Zakonske pričuve	91.154.569	91.154.569	100,00
Ostale pričuve	47.606.966	47.606.966	100,00
Zadržana dobit	531.604.998	581.891.576	109,46
Dobit financijske godine	72.677.911	39.049.097	53,73
<b>UKUPNO KAPITAL I PRIČUVE</b>	<b>1.207.507.142</b>	<b>1.205.550.937</b>	<b>99,84</b>
Obveze po dugoročnim kreditima	43.066.720	33.443.253	77,65

#### TEHNIČKE PRIČUVE

Tehničke pričuve	2021.	2022.	Indeks
<b>Prijenosne premije</b>	<b>610.749.723</b>	<b>674.094.298</b>	<b>110,37</b>
Bruto prijenosne premije	633.458.624	697.520.114	110,11
Udio reosiguranja (-)	-22.708.901	-23.425.816	103,16
<b>Pričuve šteta</b>	<b>630.695.022</b>	<b>800.267.446</b>	<b>126,89</b>
Pričuve za štete, bruto	658.659.231	830.582.633	126,10
Udio reosiguranja (-)	-28.359.263	-30.826.068	108,70
Pričuve za povrate premija ovisne i neovisne o rezultatu, bruto iznos	395.054	510.882	129,32

Pričuve za kolebanje šteta, bruto iznos	0	0	0
<b>UKUPNO</b>	<b>1.241.444.746</b>	<b>1.474.361.744</b>	<b>118,76</b>

#### Prikaz 14. – Pokazatelji uspješnosti poslovanja

Pokazatelji	2021.	2022.	Indeks
Ukupna aktiva	2.805.983.536	3.045.504.683	108,54
Zaračunata premija	1.223.042.936	1.370.728.786	112,08
Neto dobit	72.677.911	39.049.097	53,73
Broj zaposlenih	955	991	103,77
Ukupno aktiva po zaposlenom	2.938.203	3.073.163	104,59
Zaračunata premija po zaposlenom	1.280.673	1.383.177	108,00
<b>Neto dobit po zaposlenom</b>	<b>76.103</b>	<b>39.404</b>	<b>51,78</b>

Izvor: Društvo

### A.9. RIZICI KOJIMA JE DRUŠTVO IZLOŽENO

Temeljni posao društva za osiguranje je preuzimanje rizika i upravljanje rizicima tako da se ispunjavaju ugovori iz osiguranja (tj. namiruju ugovoreni iznosi za pokriće šteta po osiguranim slučajevima) kao i da se ispunjavaju ostale poslovne obveze Društva (prema zaposlenicima, prema vlasnicima Društva i dr.).

U provođenju svoje djelatnosti društvo za osiguranje izloženo je velikom broju raznih rizika u vanjskom i unutarnjem okruženju koje literatura klasificira kao niz poslovnih rizika, koji se moraju prepoznati, nadzirati i pratiti te njima upravljati.

Društvo je uspostavilo politike upravljanja pojedinim rizicima, te definiralo procese praćenja pojedinih rizika unutar poslovnih procesa Društva s jasno i precizno određenim razinama vjerojatnosti nastanka rizika.

Upravljanje rizicima Društva opisano je u bilješci 39 Financijski instrumenti i upravljanje rizicima.

#### RIZICI PRIBAVE

Zaključivanjem ugovora o osiguranju tj. preuzimanjem rizika na sebe, Društvo za osiguranje izlaže se nizu rizika koje osiguranik za određenu premijsku naknadu prenosi na Društvo. Rizik pribave može se prije svega generirati iz neadekvatnosti premije, ili nedovoljne usitnjenosti i raspršenosti portfelja rizika. Neadekvatnost premije može biti u obliku podcijenjenosti premije, ali i njene precijenjenosti. U uvjetima zaoštrene tržišne utakmice, rastuće gospodarske krize, pada standarda, nedovoljne razine platežne moći kupaca i sl., rizik podcijenjenosti premije je izrazit. Dominaciji rizika pribave pogoduju propusti u internim

procedurama nadzora, nedovoljna educiranost prodajnog osoblja, nepoštivanje društvenih i poslovnih normi, nepridržavanje moralnih za sada s pobudom što bržeg i što lakšeg ostvarenja vlastitog interesa, bez obzira na kasnije posljedice za Društvo ili osiguranika.

S druge pak strane postoji i rizik pribave koji se iskazuje u precijenjenoj premiji, čime se Društvo dovodi u položaj tržišne nekonkurentnosti pa time i zaostajanja na tržištu. Riziku pribave Društvo će pridavati maksimalnu pozornost i njime upravljati na način stalnog identificiranja, praćenja i izvješćivanja, mjerenja i vrednovanja mandatnome razdoblju. Rizikom pribave upravljat će se uz pridržavanje sljedećih načela:

- Cijene proizvoda osiguranja tj. premija za preuzimanje rizika, određivat će se temeljem aktuarskih izračuna, a mijenjati se (povećavati ili smanjivati) mogu samo nakon sustavne analize i argumentacije. Nužna sastavnica argumentacije je i osobna poslovna i moralna odgovornost svih koji sudjeluju u predlaganju, izračunima ili odlučivanju o promjenama uključujući i konačnu odluku koju sukladno ovlastima i odgovornosti donosi Uprava.
- Svi djelatnici Društva moraju izbjegavati podcjenjivanje (dumping) i striktno se pridržavati cjenika. Nove rizike preuzimat će izrazito oprezno, prvenstveno se oslanjajući na poslove u kojima ima dovoljno znanja i iskustva tj. dovoljno educiranih i iskusnih djelatnika za preuzimanje određenih rizika i upravljanje njima.
- Društvo će ustrajati na kvalitetnoj reosigurateljnoj zaštiti u upravljanju rizicima. Društvo će dio rizika preuzimati i tako da ugovara suosiguranje s drugim društvima u slučaju kada je to opravdano, dozvoljeno, moguće i ugovaratelju osiguranja prihvatljivo.
- Društvo će se u pribavi voditi i dosadašnjim temeljnim usmjerenjem koje kaže da portfelj treba usitniti i raspršiti. To znači da će se proizvodi nastojati plasirati na tržište pod uvjetom da je njihova cijena konkurentna na tržištu što jamči široku prihvatljivost proizvoda na što je moguće širem tržištu. Za rizike koji se preuzimaju u tako širokom obuhvatu te na pojedinačno malim objektima, ali zajedno u velikoj i brojnoj skupini, kvalitetnije se i efikasnije izravnavaju mjerodavne štete i mjerodavne premije.
- Tehničke pričuve procjenjuju se oprezno i ulažu sukladno zakonskim propisima.

#### **OPERATIVNI RIZICI**

Neodgovarajući, nedostatni ili posve krivi interni procesi, greške ljudskog čimbenika, neodgovarajući učinci sustava, posljedice negativnih čimbenika iz okruženja i sl., predstavljaju široku skupinu operativnih rizika. Stoga će se interni procesi pratiti i usmjeravati sustavno, temeljem sveobuhvatnih izvješća i analiza učinaka, stalnim mjerenjem produktivnosti svakoga zaposlenika, učinke svake mjere, odluke ili primjene novih aplikacija. Provjera učinaka svih poslovnih procesa provodit će se na dnevnoj, mjesečnoj, kvartalnoj i godišnjoj razini, a počevši od pojedinog radnog mjesta, operativne funkcije tima, podružnice, sektora te čitavoga Društva. U tom pogledu Društvo će raditi na sustavnom educiranju svih zaposlenika pri čemu će

rukovodno osoblje morati odgovoriti standardima koji vrijede za međunarodno certificiranu kvalitetu upravljanja.

Posebno će se pratiti i upravljati sljedećim operativnim rizicima:

- Rizik ljudskog čimbenika ocjenjuje se kao pokretač svih rizika poslovanja, bilo tako da potiče rizike koji bi se bez prisutnosti negativnih učinaka ljudskoga čimbenika mogli izbjeći, bilo tako da ne izgrađuje dostatne mehanizme zaštite za slučaj pojave rizika prouzročenih neovisno od volje ljudskoga čimbenika, npr. više sile, nesreće i sl..Rizik ljudskog čimbenika naročito je moguć u slučaju nedovoljno educiranih zaposlenika, nepostojanja jasnih uputa i smjernica te mogućnosti provjere postupanja po istima. Društvo će ustrajati u promicanju odgovornog pristupa poslovanju, temeljenom na zakonitostima, poslovnim kodeksima te, u konačnici, na moralnom postupanju u svakom postupku.
- Rizik informacijske tehnologije u našem Društvu, u operativnom smislu, je minimaliziran, prvenstveno stoga što je Društvo opredijeljeno na razvoj i primjenu vlastitih informatičkih rješenja. Informatičke alate kreiraju inženjeri koji poznaju osiguravateljski posao i procese od izdavanja ponude i zaključenja police, do praćenja naplate i likvidacije štete po svakoj pojedinačnoj polici. Zahvaljujući vlastitim rješenjima Društvo na svim razinama, ovisno o ovlaštenjima pristupa podacima, može raspolagati svim podacima koji se odnose na izdane ponude, zaključene police i njihov odnos prema tarifnom sustavu, naplati potraživanja po izdanim policama kao i sve pokazatelje vezane za prijavu, obradu i status štete.

#### **INVESTICIJSKI RIZICI**

Izloženost osiguravatelja investicijskim rizicima određuje visina i struktura investicijskog portfelja. Rizici proizlaze prvenstveno iz obveze društva za osiguranje da nakon preuzimanja obveze pokrića rizika formira i pričuve za pokriće obveza prema osiguranicima. Sukladno zakonskim propisima, imovina za pokriće tehničkih pričuva Društva, će se ulagati u imovinu koja omogućuje i stjecanje prinosa od ulaganja. Društvo se neće izlagati riziku ulaganja u samo jednu vrstu imovine npr. financijsku imovinu, udjele u fondovima ili vrijednosnice. Koliko god u pojedinim razdobljima može biti atraktivna po svojim prinosima, ta vrsta imovine izložena je i nizu dodatnih rizika financijske imovine, odnosno kamatnim i valutnim rizikom, te rizikom gubitka vrijednosti, čemu smo upravo svjedoci. Društvo će investicijski rizik nadzirati i upravljati optimizirajući investicijski portfelj njegovom diversifikacijom s težnjom stalne maksimalizacije prinosa od imovine uz istodobno minimiziranje rizika, odnosno najmanju nepredvidivost promjene (volatilnost) financijske imovine.

Upravljanje investicijskim rizikom Društvo će provoditi temeljem vlastitih nalaza istraživanja tržišta ili se oslanjajući na rezultate specijaliziranih profesionalnih istraživanja, savjetovati se s investicijskim kućama, rejting agencijama i financijskim posrednicima u svim segmentima poslovanja.

## **REOSIGURATELJNI RIZIK**

Može se javiti preuzimanjem rizika iznad samopridržaja kada Društvo prenosi višak rizika na reosiguratelja, a može se ostvariti zbog neispunjenja ugovorne obveze reosiguratelja prema Društvu.

Kontrolu i ograničavanje navedenog rizika provodit ćemo kao i do sada, odabirom i njegovanjem što boljih poslovnih odnosa s prvenstveno europskim reosigurateljima visokog kreditnog rejtinga. Također, ovaj se rizik u Društvu smanjuje i disperzijom reosiguravateljnog pokrića na više partnera, i time se opasnost od utjecaja nesolventnosti bilo kojeg reosiguravatelja svodi na što manju mjeru.

## **KREDITNI RIZIK**

Ovaj rizik se definira kao potencijalni pad tržišne vrijednosti kao rezultat nepovoljnih promjena u sposobnosti dužnika da vrati dug. Najveću izloženost kreditnom riziku predstavlja knjigovodstvena vrijednost novca i novčanih ekvivalenata, depozita kod banaka, zajmova klijentima te potraživanja od osiguranja.

Društvo kontinuirano prati izloženost kreditnom riziku. Za sve osiguranike prati se kreditna sposobnost i prikupljaju se instrumenti osiguranja prije plaćanja po odobrenim kreditima ili njihovoj prolongaciji. Instrumenti osiguranja su u skladu s propisanim Zakonom o osiguranju.

## **RIZIK LIKVIDNOSTI**

Rizik likvidnosti nastaje kao rezultat financijskih aktivnosti Društva i upravljanja pozicijama. Ovaj rizik uključuje rizik nesposobnosti financiranja imovine u prikladnim rokovima i kamatama te rizik nesposobnosti likvidacije imovine po razumnoj cijeni i u prikladnom vremenskom razdoblju.

Društvo ima portfelj likvidne imovine kao dio strategije upravljanja rizikom likvidnosti, čime osigurava kontinuirano poslovanje i udovoljava zakonskim zahtjevima.

## **A.10. ZAKLJUČNA RAZMATRANJA**

Na kraju se može utvrditi da je poslovna godina uspješno završena. Poslovanje Društva u 2022. godini vodila je Uprava prema pravilima struke, u skladu sa zakonom, dobrim gospodarskim običajima i normativnim aktima Društva, u interesu i na korist dioničara Društva i zaposlenika Društva.

Uprava je prema organima Društva izvršavala sve zakonom i općim aktima Društva utvrđene obveze.

Zahvaljujemo na dosadašnjem povjerenju i nadamo se da će ADRIATIC osiguranje d.d. i dalje uspješno poslovati.

## A.11. IZJAVA O PRIMJENI KODEKSA KORPORATIVNOG UPRAVLJANJA

### PRIMJENA KODEKSA KORPORATIVNOG UPRAVLJANJA

Sukladno odredbama članka 272.p Zakona o trgovačkim društvima, Upravni odbor i Nadzorni odbor Društva primjenjuje Kodeks korporativnog upravljanja kojeg su zajedno izradile Hrvatska agencija za nadzor financijskih usluga i Zagrebačka burza.

Sastavni dio ove izjave čini Godišnji upitnik za poslovnu 2022. godinu, dostupan i na internetskoj stranici Društva, koji odražava praksu korporativnog upravljanja u Društvu u odnosu na preporuke sadržane u Kodeksu, s obrazloženjima vezanim uz određena odstupanja.

Društvo kontinuirano unaprjeđuje korporativno upravljanje, imajući u vidu ustroj i organizaciju Društva, strategiju i poslovne ciljeve, raspored ovlasti i odgovornosti s posebnim naglaskom na djelotvorne postupke utvrđivanja, mjerenja i praćenja te izvještavanja o rizicima u poslovanju Društva, kao i uspostavljanju odgovarajućih mehanizama unutarnjih kontrola.

### ZNAČAJNI IMATELJI DIONICA I OGRANIČENJA PRAVA IZ DIONICA

U vlasničkom kapitalu Društva sudjeluje 393 dioničara. Prvih deset najvećih dioničara posjeduje 57,68% dionica.

**Prikaz 15. - Pregled 10 najvećih dioničara na dan 31.12.2022. godine**

Redni broj	Dioničar	% udio u temeljnom kapitalu
1.	Prof. dr.sc. Dubravko Grgić	15,00
2.	Agram Life osiguranje d.d.	10,00
3.	Euroherc osiguranje d.d.	9,66
4.	Dr. sc. Mladenka Grgić	4,41
5.	Intermod d.o.o.	4,26
6.	Zlatko Lerota	3,60
7.	Martina Grbavac	2,96
8.	Zdenko Milas	2,70
9.	Husnija Kurtović	2,55
10.	Radoslav Pavlović	2,54

U skladu sa Statutom Društva, pravo glasa nije ograničeno niti postoje ograničenja za ostvarenje prava glasa.

Glavna skupština je dana 21.06.2022. donijela odluku o isplati dividende iz dijela ostvarene dobiti u 2021. godini.

Adriatic osiguranje d.d. i društva Tehnomobil nekretnine d.o.o. i Autocentar Vrbovec d.o.o. u godišnjem financijskom izvješću za 2022. godine iskazuju se kao Grupa. Matično društvo Grupe predstavlja društvo Adriatic osiguranje d.d, a ovisna društva su društvo Tehnomobil nekretnine d.o.o. i društvo

Autocentar Vrbovec d.o.o. obzirom da su ovisna društva u 100%-tnom vlasništvu društva Adriatic osiguranje d.d.

U skladu sa Statutom Društva Uprava se sastoji od najmanje dva do najviše pet članova, a odluku o broju članova donosi Nadzorni odbor. Članove i predsjednika Uprave odlukom imenuje Nadzorni odbor za najviše pet godina, s time da ih može ponovno imenovati bez ograničenja. Članom Uprave može biti imenovana samo osoba koja ispunjava uvjete propisane zakonskim i podzakonskim propisima kojima se uređuje poslovanje Društva i koja je dobila prethodnu suglasnost za imenovanje od Hrvatske agencije za nadzor financijskih usluga. Nadzorni odbor svojom odlukom može opozvati predsjednika i članove Uprave kada za to postoji važan razlog, a predsjednik i članovi Uprave, u pisanom obliku mogu dati ostavku. Statut se može izmijeniti samo odlukom Glavne skupštine. Odluka se smatra donesenom ako je za nju glasovalo tri četvrtine temeljnog kapitala zastupljenog na Glavnoj skupštini. Prijedlog odluke o izmjeni Statuta Uprava podnosi Nadzornom odboru koji je ovlašten prihvatiti prijedlog i uputiti ga Glavnoj skupštini na odlučivanje.

#### **SASTAV I DJELOVANJE NADZORNOG ODBORA**

Nadzorni odbor ima pet članova koje bira i opoziva Glavna skupština. Za člana Nadzornog odbora može biti izabrana samo osoba koja ispunjava uvjete propisane zakonskim i podzakonskim propisima kojima se uređuje poslovanje Društva.

Ovlasti Nadzornog odbora regulirane su Zakonom o trgovačkim društvima, Zakonom o osiguranju, Statutom Društva i Poslovníkom o radu Nadzornog odbora.

Tijekom 2022. godine, Nadzorni odbor djelovao je u sastavu od pet člana i to:

- Dr. sc. Davor Bubalo, predsjednik Nadzornog odbora od 09. veljače 2018. godine, predsjednik Nadzornog odbora od 10. veljače 2022. godine
- Nenad Volarević, zamjenik predsjednika od 06. srpnja 2018. godine, zamjenik predsjednika od 07. srpnja 2022. godine
- Ante Jažo, predsjednik Nadzornog odbora do 09. veljače 2018. godine, član Nadzornog odbora od 06. srpnja 2018. godine, član Nadzornog odbora od 07. srpnja 2022. godine
- Mirko Grgić, član Nadzornog odbora od 24. lipnja 2014. godine
- Zdenko Milas, član Nadzornog odbora od 29. lipnja 2015. godine

#### **SASTAV I DJELOVANJE UPRAVE**

Ovlasti, dužnosti i odgovornosti Uprave u vođenju poslova Uprave te zastupanju i predstavljanju Društva utvrđene su Zakonom o trgovačkim društvima, Zakonom o osiguranju, Statutom Društva i Poslovníkom o radu Uprave Društva.

Tijekom 2022. godine Uprava je djelovala u sastavu od četiri člana i to:

- Goran Jurišić, predsjednik Uprave

- Nino Pavić, član Uprave
- Ivica Vujić, član Uprave
- Dr.sc. Morana Derenčinović Ruk, članica Uprave

#### **OPIS POLITIKE RAZNOLIKOSTI**

Upravljanje ljudskim potencijalima u kontekstu raznolikosti se odnosi na upravljanje nejednakom skupinom ljudi s ciljem postizanja organizacijskih ciljeva.

Prilikom zapošljavanja novih djelatnika, odabira višeg posloводства Društvo ne provodi diskriminaciju po spolu, starosti niti po bilo kojoj drugoj osnovi uzimajući pri tome iskustvo i znanje kandidata kako bi se ostvarili ciljevi Društva.

#### **ORGANIZACIJSKA STRUKTURA**

Organizacijska struktura Društva vertikalno je podijeljena na četiri sektora: Sektor Prodaje, Sektor obrade i likvidacije šteta, Financijsko-računovodstveni sektor i Sektor informatike.

#### **SUSTAV INTERNE KONTROLE**

Uz preporuke navedenih kodeksa, a u skladu s propisanom regulativom, aktivno se radi na stalnom unaprjeđivanju korporativnog upravljanja u Društvu, imajući u vidu ustroj i organizaciju Društva, strategiju i poslovne ciljeve, raspored ovlasti i odgovornosti s posebnim naglaskom na djelotvorne postupke utvrđivanja, mjerenja i praćenja te izvještavanja o rizicima u poslovanju Društva, kao i uspostavljanju odgovarajućih mehanizama unutarnjih kontrola.

#### **UPRAVLJANJE LJUDSKIM RESURSIMA U ADRIATIC OSIGURANJU D.D.**

Kroz kontinuirano unaprjeđenje u upravljanju ljudskim resursima omogućuje se podrška viziji, misiji i korporativnim vrijednostima Društva. To se prvenstveno reflektira kroz akviziciju novih kvalitetnih kadrova, ali i kroz pomoć poslovnim jedinicama u identifikaciji i zadržavanju postojećih izvrsnih zaposlenika.

Društvo naglasak stavlja na povećanje iskorištenosti znanja i vještina svih zaposlenika kroz kontrolu i sustavni nadzor radne uspješnosti prilagođen posebnostima svakog poslovnog područja.

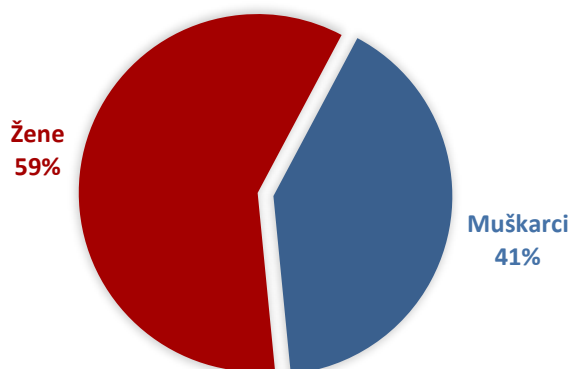
U svrhu ostvarenja razvojnih i strategijskih ciljeva poslovanja Društvo kontinuirano ulaže napore na osiguranje adekvatnog broja i strukture zaposlenih, njihovih znanja, vještina i motivacija.

**Prikaz 16. - Pregled kretanja broja zaposlenih u Društvu za period od 2019. do 2022. godine**

<b>Broj zaposlenika na dan</b>	<b>31.12.2019.</b>	<b>31.12.2020.</b>	<b>31.12.2021.</b>	<b>31.12.2022.</b>
Broj na temelju sati rada	762	784	864	864
Broj na kraju razdoblja	817	852	955	991



Prikaz 17. - Struktura zaposlenika po spolu na dan 31.12.2022. godine



Prikaz 18. – Kvalifikacijska struktura zaposlenika na dan 31.12.2022. godine

Stručna sprema	31.12.2019.	31.12.2020.	31.12.2021.	31.12.2022.
MR.SC./DR.SC.	13	13	13	15
VSS	213	222	242	239
VŠS	116	127	138	135
SSS	449	465	538	577
VKV,KV,PKV,NKV	26	25	24	25
<b>Ukupan broj zaposlenika</b>	<b>817</b>	<b>852</b>	<b>955</b>	<b>991</b>

U kvalifikacijskoj strukturi dominantan udio imaju zaposlenici sa srednjom stručnom spremom.

#### KODEKS

Sva pitanja sadržana u ovom upitniku odnose se na razdoblje od jedne poslovne godine na koje se odnose i godišnji financijski izvještaji.

POSVEĆENOST PRINCIPIMA KORPORATIVNOG UPRAVLJANJA I DRUŠTVENA ODGOVORNOST	DIONIČARI I GLAVNA SKUPŠTINA
<p>1. Je li društvo prihvatilo primjenu kodeksa korporativnog upravljanja ili je usvojilo vlastitu politiku korporativnog upravljanja?</p> <p><b>DA</b></p>	<p>5. Nalazi li se društvo u odnosu uzajamnog dioničarstva s drugim društvom ili društvima? (ako da, objasniti)</p> <p><b>NE</b></p>
<p>2. Postoje li usvojeni principi kodeksa korporativnog upravljanja unutar internih politika društva?</p> <p><b>DA</b></p>	<p>6. Daje li svaka dionica društva pravo na jedan glas? (ako ne, objasniti)</p> <p><b>DA</b></p>
<p>3. Objavljuje li društvo unutar svojih godišnjih financijskih izvještaja usklađenost s principima korporativnog upravljanja, urađeni na principu "primjeni ili objasni"?</p> <p><b>DA</b></p>	<p>7. Postupa li društvo na jednak način i pod jednakim uvjetima prema svim dioničarima? (ako ne, objasniti)</p> <p><b>DA</b></p>
<p>4. Prilikom odlučivanja uzima li društvo u obzir interese svih dioničara društva, sukladno načelima kodeksa korporativnog upravljanja?</p> <p><b>DA</b></p>	<p>8. Je li izdavanje punomoći za glasanje na glavnoj skupštini krajnje pojednostavljeno i bez strogih formalnih zahtjeva? (ako ne, objasniti)</p> <p><b>DA</b></p>

<p>9. Je li društvo dioničarima koji iz bilo kojeg razloga nisu u mogućnosti sami glasovati na skupštini, bez posebnih troškova, osiguralo opunomoćenike koji su dužni glasovati sukladno njihovim uputama? (ako ne, objasniti)</p> <p><b>DA</b></p> <p>10. Jesu li uprava odnosno upravni odbor društva prilikom sazivanja skupštine odredili datum prema kojem će se utvrđivati stanje u registru dionica koje će biti mjerodavno za ostvarivanje prava glasa u skupštini društva, tako da je taj datum prije održavanja skupštine i smije biti najviše šest dana prije održavanja skupštine? (ako ne, objasniti)</p> <p><b>DA</b></p> <p>11. Jesu li dnevni red skupštine, kao i svi relevantni podaci i isprave uz objašnjenja koje se odnose na dnevni red, objavljeni na internetskoj stranici društva i stavljeni na raspolaganje dioničarima u prostorijama društva od dana prve javne objave dnevnog reda? (ako ne, objasniti)</p> <p><b>DA</b></p> <p>12. Sadrži li odluka o isplati dividende ili predujma dividende datum na koji osoba koja je dioničar stječe pravo na isplatu dividende i datum ili razdoblje kada se isplaćuje dividenda? (ako ne, objasniti)</p> <p><b>DA</b></p> <p>13. Je li datum isplate dividende ili predujma dividende najviše 30 dana nakon dana donošenja odluke?(ako ne, objasniti)</p> <p><b>DA</b></p> <p>14. Jesu li prilikom isplate dividende ili predujma dividende favorizirani pojedini dioničari? (ako da, objasnite)</p> <p><b>NE</b></p> <p>15. Je li dioničarima omogućeno sudjelovanje i glasovanje na glavnoj skupštini društva upotrebom sredstava suvremene komunikacijske tehnologije? (ako ne, objasniti)</p> <p><b>NE. Nije bilo zahtjeva od strane dioničara.</b></p> <p>16. Jesu li postavljeni uvjeti za sudjelovanje na glavnoj skupštini i korištenje pravom glasa (bez obzira jesu li dopušteni sukladno zakonu ili statutu) kao npr. prijavljivanje sudjelovanja unaprijed, ovjeravanje punomoći i slično? (ako da, objasniti)</p> <p><b>NE</b></p> <p>17. Je li uprava društva javno objavila odluke glavne skupštine?</p> <p><b>DA</b></p> <p>18. Je li uprava društva javno objavila podatke o eventualnim tužbama na pobijanje tih odluka?(ako ne, objasniti)</p> <p><b>NE. Nije bilo pobijanja odluka.</b></p> <p><b>UPRAVNA I NADZORNA TIJELA</b></p> <ul style="list-style-type: none"> <li>▪ <b>NAVEDITE IMENA UPRAVE I NJIHOVE FUNKCIJE:</b>        Goran Jurišić, predsjednik Uprave        Nino Pavić, član Uprave,        Ivica Vujić, član Uprave,        Dr.sc. Morana Derenčinović Ruk, članica Uprave</li> <li>• <b>NAVEDITE IMENA NADZORNOG ODBORA I NJIHOVE FUNKCIJE:</b>        Dr. sc. Davor Bubalo, predsjednik NO od 09. veljače 2018. godine        Ante Jažo, predsjednik NO do 09. veljače 2018. godine od 09. veljače 2018. posto član NO        Nenad Volarević, zamjenik predsjednika NO</li> </ul>	<p>Zdenko Milas, član NO        Mirko Crgić, član NO</p> <p>19. Je li nadzorni odbor odnosno upravni odbor donio odluku o okvirnom planu svog rada koji uključuje popis redovitih sjednica i podataka koje redovito i pravodobno treba stavljati na raspolaganje članovima nadzornog odbora? (ako ne, objasniti)</p> <p><b>DA</b></p> <p>20. Je li nadzorni odbor odnosno upravni odbor donio unutarnja pravila rada?(ako ne, objasniti)</p> <p><b>DA</b></p> <p>21. Je li nadzorni odbor odnosno neizvršni direktori upravnog odbora društva sastavljen većinom od neovisnih članova?(ako ne, objasniti)</p> <p><b>DA</b></p> <p>22. Postoji li u društvu dugoročan plan sukcesije? (ako ne, objasniti)</p> <p><b>NE</b></p> <p><i>Nema potrebe.</i></p> <p>23. Je li nagrada ili naknada koju primaju članovi nadzornog odnosno upravnog odbora u cijelosti ili dijelom određena prema doprinosu uspješnosti društva? (ako ne, objasniti)</p> <p><b>NE</b></p> <p><i>Visina naknada Nadzornog odbora određena je odlukom Glavne skupštine u fiksnom iznosu.</i></p> <p>24. Je li naknada članovima nadzornog odnosno upravnog odbora određena odlukom glavne skupštine ili statutom? (ako ne, objasniti)</p> <p><b>DA</b></p> <p>25. Jesu li detaljni podaci o svim naknadama i drugim primanjima od društva ili s društvom povezanih osoba svakog pojedinog člana nadzornog odbora odnosno upravnog odbora društva, uključujući i strukturu naknade, javno objavljeni? (ako ne, objasniti)</p> <p><b>NE</b></p> <p>26. Izvješćuje li svaki član nadzornog odnosno upravnog odbora društvo o svim promjenama glede njegova stjecanja, otpuštanja ili mogućnosti ostvarivanja glasačkih prava nad dionicama društva i to najkasnije pet trgovinskih dana, poslije nastanka takve promjene? (ako ne, objasniti)</p> <p><b>DA</b></p> <p>27. Jesu li svi poslovi u kojima su sudjelovali članovi nadzornog odnosno upravnog odbora ili s njima povezane osobe i društvo ili s njim povezane osobe jasno navedeni u izvješćima društva? (ako ne, objasniti)</p> <p><b>NE</b></p> <p><i>Nema takvih poslova.</i></p> <p>28. Postoje li ugovori ili sporazumi između člana nadzornog odnosno upravnog odbora društva?</p> <p><b>NE</b></p> <p><i>Nema takvih poslova</i></p> <p>29. Jesu li prethodno odobreni od strane nadzornog odbora odnosno upravnog odbora? (ako ne, objasniti)</p> <p><b>NE</b></p>
--	---

<p>Nema takvih poslova.</p> <p><b>30.</b> Jesu li bitni elementi svih takvih ugovora ili sporazuma sadržani u godišnjem izvješću? (ako ne, objasniti)</p> <p><b>NE</b></p> <p>Nema takvih poslova.</p> <p><b>31.</b> Je li nadzorni odnosno upravni odbor ustrojio komisiju za imenovanja?</p> <p><b>NE</b></p> <p><b>32.</b> Je li nadzorni odnosno upravni odbor ustrojio komisiju za nagrađivanje?</p> <p><b>NE</b></p> <p><b>33.</b> Je li nadzorni odnosno upravni odbor ustrojio komisiju za reviziju (revizorski odbor)?</p> <p><b>DA</b></p> <p><b>34.</b> Je li većina članova komisije iz redova neovisnih članova nadzornog odbora? (ako ne, objasniti)</p> <p><b>DA</b></p> <p><b>35.</b> Je li komisija pratila integritet financijskih informacija društva, a osobito ispravnost i konzistentnost računovodstvenih metoda koje koristi društvo i grupa kojoj pripada, uključivši i kriterije za konsolidaciju financijskih izvještaja društava koja pripadaju grupi? (ako ne, objasniti)</p> <p><b>DA</b></p> <p><b>36.</b> Je li komisija procijenila kvalitetu sustava unutarnje kontrole i upravljanja rizicima, s ciljem da se glavni rizici kojima je društvo izloženo (uključujući i rizike povezane s pridržavanjem propisa) na odgovarajući način identificiraju i javno objave te da se njima na odgovarajući način upravlja? (ako ne, objasniti)</p> <p><b>DA</b></p> <p><b>35.</b> Je li komisija radila na osiguranju učinkovitosti sustava unutarnje revizije, osobito putem izrade preporuka prilikom odabira, imenovanja, ponovnog imenovanja i smjene rukovoditelja odjela za unutarnju reviziju i glede sredstava koja mu stoje na raspolaganju, i procjene postupanja rukovodećeg povodom nalaza i preporuka unutarnje revizije? (ako ne, objasniti)</p> <p><b>DA</b></p> <p><b>36.</b> Ako u društvu funkcija unutarnje revizije ne postoji, je li komisija izvršila procjenu potrebe za uspostavom takve funkcije? (ako ne, objasniti)</p> <p><b>NE.</b></p> <p><i>U Društvu postoji funkcija unutarnje revizije.</i></p> <p><b>37.</b> Je li komisija nadgledala neovisnost i objektivnost vanjskog revizora, osobito glede rotacije ovlaštenih revizora unutar revizorske kuće i naknada koje društvo plaća za usluge vanjske revizije? (ako ne, objasniti)</p> <p><b>DA</b></p> <p><b>38.</b> Je li komisija pratila prirodu i količinu usluga koje nisu revizija, a društvo ih prima od revizorske kuće ili s njome povezanih osoba? (ako ne, objasniti)</p> <p><b>DA</b></p> <p><b>39.</b> Je li komisija izradila pravila o tome koje usluge vanjska revizorska kuća i s njome povezane osobe ne smije davati društvu, koje usluge može davati samo uz prethodnu suglasnost komisije, a koje usluge može davati bez prethodne suglasnosti? (ako ne, objasniti)</p>	<p><b>NE</b></p> <p><i>Isto je propisano zakonskom regulativom.</i></p> <p><b>40.</b> Je li komisija razmotrila učinkovitost vanjske revizije i postupke višeg rukovodećeg kadra s obzirom na preporuke koje je iznio vanjski revizor? (ako ne, objasniti)</p> <p><b>DA</b></p> <p><b>41.</b> Je li komisija za reviziju osigurala dostavu kvalitetnih informacija ovisnih i povezanih društava te trećih osoba (kao što su stručni savjetnici)? (ako ne, objasniti)</p> <p><b>DA</b></p> <p><b>42.</b> Je li dokumentacija relevantna za rad nadzornog odbora odnosno upravnog odbora na vrijeme dostavljena svim članovima? (ako ne, objasniti)</p> <p><b>DA</b></p> <p><b>43.</b> Jesu li u zapisnicima sa sjednica nadzornog odbora odnosno upravnog odbora zabilježene sve donesene odluke s rezultatima glasovanja? (ako ne, objasniti)</p> <p><b>DA</b></p> <p><b>44.</b> Je li nadzorni odbor odnosno upravni odbor izradio ocjenu svog rada u proteklom razdoblju koja uključuje vrednovanje doprinosa i kompetentnosti svakog pojedinog člana, kao i zajedničkog rada odbora, procjenu rada komisija koje je ustanovio, i procjenu postignutih u odnosu na zacrtane ciljeve društva?</p> <p><b>DA</b></p> <p><b>45.</b> Je li društvo kao dio godišnjeg izvješća objavilo izjavu o politici nagrađivanja uprave, upravnog odbora i nadzornog odbora? (ako ne, objasniti)</p> <p><b>NE</b></p> <p><i>Poslovna tajna.</i></p> <p><b>46.</b> Je li Izjava o politici nagrađivanja uprave ili izvršnih direktora stalno objavljena na vlastitim internetskim stranicama društva? (ako ne, objasniti)</p> <p><b>NE</b></p> <p><i>Politika nagrađivanja nije donesena.</i></p> <p><b>47.</b> Jesu li detaljni podaci o svim primanjima i naknadama koje svaki član uprave ili izvršni direktori primaju od društva javno objavljeni u godišnjem izvješću društva? (ako ne, objasniti)</p> <p><b>NE</b></p> <p><i>Podaci o naknadama i drugima primanjima svakog pojedinog člana Uprave odnosno izvršnih direktora objavljena je u agregiranim iznosima u bilješkama u Godišnjem izvješću za 2022. godinu koji je pripremljen sukladno Međunarodnim standardima financijskog izvještavanja, a koje je dostupno na internet stranici Društva i Zagrebačke burze..</i></p> <p><b>48.</b> Jesu li svi oblici nagrada članova uprave i nadzornog odbora, uključujući opcije i druge pogodnosti uprave, javno objavljeni po detaljnim pojedinim stavkama i osobama u godišnjem izvješću društva? (ako ne, objasniti)</p> <p><b>NE</b></p> <p><i>Nije bilo takvih isplata tijekom 2022. godine.</i></p> <p><b>49.</b> Jesu li svi poslovi u kojima su sudjelovali članovi uprave ili izvršni direktori te s njima povezane osobe i društvo ili s njime povezane osobe jasno navedeni u izvješćima društva? (ako ne, objasniti)</p> <p><b>NE</b></p> <p><i>Nema takvih poslova.</i></p>
--	---

<p>50. Sadrži li izvješće koje nadzorni odbor odnosno upravni odbor podnosi glavnoj skupštini, osim sadržaja izvješća propisanog zakonom, ocjenu ukupne uspješnosti poslovanja društva, rada uprave društva i poseban osvrt na njegovu suradnju s upravom? (ako ne, objasniti)</p> <p><b>DA</b></p> <p><b>REVIZIJA I MEHANIZMI UNUTARNJE KONTROLE</b></p> <p>51. Ima li društvo vanjskog revizora?</p> <p><b>DA</b></p> <p>52. Je li je vanjski revizor društva vlasnički ili interesno povezan sa društvom?</p> <p><b>NE</b></p> <p>53. Je li vanjski revizor društva, pruža društvu, sam ili putem povezanih osoba, druge usluge?</p> <p><b>NE</b></p> <p>54. Je li društvo javno objavilo iznose naknada plaćenih vanjskim revizorima za obavljenju reviziju i za druge pružene usluge? (ako ne, objasniti)</p> <p><b>DA</b></p> <p>55. Ima li društvo unutarnje revizore i ustrojen sustav unutarnje kontrole? (ako ne, objasniti)</p> <p><b>DA</b></p>	<p><b>TRANSPARENTNOST I JAVNOST POSLOVANJA</b></p> <p>56. Jesu li godišnji, polugodišnji i tromjesečni izvještaji dostupni dioničarima?</p> <p><b>DA</b></p> <p>57. Je li društvo izradilo kalendar važnih događanja?</p> <p><b>DA</b></p> <p>58. Je li društvo uspostavilo mehanizme kojima se osigurava da se osobama koje raspolažu ili dolaze u dodir s povlaštenim informacijama pojasni priroda i značaj tih informacija i ograničenja s tim u vezi?</p> <p><b>DA</b></p> <p>59. Je li društvo uspostavilo mehanizme kojima se osigurava nadzor nad protekom povlaštenih informacija i njihovom mogućom zlouporabom?</p> <p><b>DA</b></p> <p>60. Je li uprava društva u protekloj godini održala sastanke sa zainteresiranim ulagateljima?</p> <p><b>NE</b></p> <p>61. Slažu li se svi članovi uprave i nadzornog ili upravnog odbora da su navodi izneseni u odgovorima na ovaj upitnik po njihovom najboljem saznanju u cijelosti istiniti?</p> <p><b>DA</b></p>
---	--



## B. NEFINANCIJSKI IZVJEŠTAJ

## B.1. UVOD

Sukladno Direktivi 2014/95/EU Europskog parlamenta i Vijeća od 22. listopada 2014. godine te Zakonu o računovodstvu (NN 78/15, 134/15, 120/16, 116/18, 42/20, 47/20, 114/22) članak 21.a veliki poduzetnici koji su subjekti od javnog interesa i koji na datum bilance prelaze kriterij prosječnog broja od 500 radnika tijekom prethodne poslovne godine trebaju objaviti nefinancijsko izvješće.

Nefinancijsko izvješće treba sadržavati informacije u mjeri nužnoj za razumijevanje razvoja, poslovnih rezultata i položaja poduzetnika te učinka njegovih aktivnosti koje se odnose najmanje na okolišna, socijalna i kadrovska pitanja, poštovanje ljudskih prava, borbu protiv korupcije i pitanja u vezi s podmićivanjem. Društva također trebaju objaviti opis politika poduzeća u vezi s tim pitanjima, uključujući postupke temeljite analize koje se provode te rezultate tih mjera<sup>1</sup>.

Pitanja koja treba uključivati u nefinancijsko izvješće specifična su za okolnosti trgovačkog društva, uzimajući u obzir konkretne situacije i sektorska pitanja. Trgovačko društvo procjenjuje koje su informacije materijalne na temelju svoje analize važnosti tih informacija za razumijevanje njegova razvoja, poslovnih rezultata, položaja i učinka.

U pogledu okolišnih pitanja nefinancijsko izvješće trebalo bi sadržavati pojedinosti o aktualnim i predvidljivim učincima poslovanja poduzeća na okoliš te prema potrebi na zdravlje i sigurnost, uporabu obnovljivih i/ili neobnovljivih izvora energije, emisiju stakleničkih plinova, uporabu vode i onečišćenje zraka. U pogledu socijalnih i kadrovskih pitanja informacije u izvješću mogu se odnositi na mjere poduzete radi jamčenja jednakosti spolova, provedbe temeljnih konvencija Međunarodne organizacije rada, uvjeta rada, socijalnog dijaloga, poštovanja prava radnika na informacije i savjetovanje, poštovanja prava sindikata, zdravlja i sigurnosti na poslu te dijaloga s lokalnim zajednicama i/ili na mjere poduzete radi osiguravanja zaštite i razvoja tih zajednica. U pogledu ljudskih prava te borbe protiv korupcije i podmićivanja, nefinancijske informacije mogu obuhvaćati podatke o sprečavanju kršenja ljudskih prava i/ili važećim instrumentima za borbu protiv korupcije i podmićivanja<sup>2</sup>.

---

<sup>1</sup> Zakon o računovodstvu (NN 78/15, 134/15, 120/16, 116/18, 42/20, 47/20, 114/22), članak 21.a., stavak 1.

<sup>2</sup> Direktiva 2014/95/EU Europskog parlamenta i Vijeća od 22. listopada 2014. godine, točka 7.

## **B.2. POSLOVANJE I POLOŽAJ**

### **B.2.1. O DRUŠTVU**

Adriatic osiguranje d.d. (u daljnjem tekstu: Adriatic, Društvo) osnovano je 1991. godine u Splitu privatnim kapitalom hrvatskih građana. Rješenjem broj Tt-95/618-4 od 25. ožujka 1996. godine u registarski uložak je upisano usklađenje općih akata Društva sa Zakonom o trgovačkim društvima.

Temeljni kapital Društva iznosi 50.000.000 kuna i podijeljen je na 125.000 dionica nominalnog iznosa 400 kuna. Sve dionice su redovne i glase na ime, a svaka dionica daje pravo na 1 glas u Skupštini Društva. Izdane su u nematerijaliziranom obliku i u potpunosti uplaćene, a vode se u registru dionica kod Središnjeg klirinškog depozitarnog društva d.d.

Dionice su u travnju 2007. godine uvrštene na Zagrebačku burzu i njima se trenutno trguje na Redovitom tržištu. Tijekom 2022. godine dionicom Društva trgovalo se po prosječnoj cijeni od 4.601,01 kn, a što je 11,50 puta veća cijena od nominalne vrijednosti dionice. Kretanje cijene dionice tijekom 2022. godine bilo je stabilno. Najniža cijena iznosila je 4.200,00 kn, a najviša 5.500,00 kn.

Vlasničku strukturu Društva u pretežitom dijelu čine domaće fizičke i pravne osobe te domaće financijske institucije i trgovačka društva, za razliku od većine drugih društava za osiguranje u RH koja pripadaju međunarodnim financijskim grupacijama. Društvo stoga ima potpunu slobodu i samostalnost poslovati prema standardima hrvatskog osigurateljnog sustava te na takav način ima priliku biti značajan čimbenik razvoju domaćeg gospodarstva.

Prema veličini premijskog prihoda, Adriatic osiguranje d.d. danas pripada skupini vodećih hrvatskih društava za osiguranje. Društvo je 2022. godinu završilo s ostvarenim premijskim prihodom od 1.371 mlrd. kuna zauzevši pri tom četvrtu (4) poziciju na ukupnom tržištu osiguranja odnosno treću (3) poziciju na tržištu neživotnih osiguranja u Republici Hrvatskoj. Gledajući tržište neživotnih osiguranja EU Društvo se nalazi na trećoj (3) poziciji u odnosu na ostale članice Hrvatskoj ureda za osiguranje koje pružaju usluge osiguranja na tržištu EU.

### **B.2.2. ORGANIZACIJSKA STRUKTURA DRUŠTVA**

Društvo djeluje na području Republika Hrvatske i Italije, s **Direkcijom u Zagrebu** te **deset podružnica** sa sjedištima svojih poslovnih područja u **Splitu, Šibeniku, Zagrebu, Osijeku, Rijeci, Koprivnici, Puli, Sisku, Dubrovniku i Trstu**. Društvo primjenjuje centralizirani pristup planiranja, upravljanja i kontrole poslovanja putem sektorskog pristupa dok se na razini podružnica, kao samostalnih organizacijskih jedinica, provodi operativno djelovanje navedena četiri sektora.



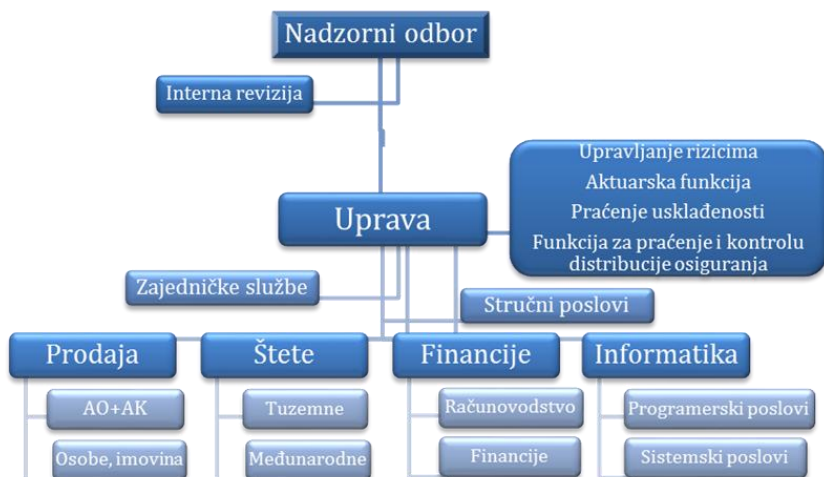
Izvor: Društvo

Organizacijska struktura Društva kombinacija je funkcionalne i teritorijalne organizacijske strukture, a sve u svrhu bržeg i lakšeg koordiniranja poslovnih aktivnosti. Društvo operativno djeluje kroz četiri organizacijske cjeline odnosno sektore koji imaju jasno definirane, pregledne i dosljedne linije ovlasti i odgovornosti:

- Sektor prodaje
- Sektor šteta
- Sektor financija i računovodstva
- Sektor informatike

Sektore vode direktori Sektora, a pojedine stručne skupine poslova u sektoru vode izvršni direktori Sektora. Svi sektori imaju svoju organizacijsku strukturu koja se proteže po vertikali do podružnica. Na čelu podružnice je direktor, a sukladno sektorskoj podjeli organizirani su odjeli unutar podružnice s direktorom ili šefom odjela na čelu.

Prikaz 19. – Organizacijska struktura Društva





Kroz prikazanu organizacijsku strukturu Društvo u potpunosti udovoljava zahtjevima za djelotvornim i pouzdanim sustavom upravljanja, većom efikasnosti poslovanja, jasnijom organizacijom i kvalitetnijim upravljanjem rizicima kojima je Društvo izloženo ili bi moglo biti izloženo u svom poslovanju. Pored Sektora, pri Direkciji djeluju stručne službe koje obuhvaćaju poslove zaprimanja pritužbi potrošača i marketinga.

Sukladno regulatornim zahtjevima solventnosti i odredbama Zakona o osiguranju (NN 30/15, 112/18, 63/20, 133/20, 151/22) Društvo je u okviru sustava upravljanja u svoju organizacijsku strukturu integriralo sljedeće ključne funkcije: funkciju upravljanja rizicima, funkciju praćenja usklađenosti, funkciju interne revizije, aktuarsku funkciju i funkciju za praćenje i kontrolu distribucije osiguranja.

Za nositelje ključnih funkcija imenovane su osobe koje svojim stručnim kvalifikacijama, znanjem i iskustvom ispunjavaju uvjete i kriterije propisane Zakonom o osiguranju i Pravilnikom HANFA-e o uvjetima za obavljanje ključne funkcije u društvu za osiguranje.

### **B.2.3. TRŽIŠTE OSIGURANJA U 2022. GODINI**

Društva za osiguranje kao dio financijskog sustava važne su financijske institucije te institucionalni investitori. Važnost društava za osiguranje u financijskom sustavu prikazuje se udjelom aktive društava za osiguranje u aktivi svih financijskih institucija i udjelom osiguranja u štednji sektora stanovništva, kao sektora koji raspolaže viškovima financijskih sredstava.

Prema udjelu pojedinog posrednika u imovini financijskog sustava, najzastupljenije financijske institucije u Republici Hrvatskoj kreditne institucije, među kojima se ističu banke. Osim poslovnih banaka na tržištu su i stambene štedionice, koje potiču namjensku štednju i kreditiraju stambeno zbrinjavanje. Zajedno s kreditnim institucijama važniji financijski posrednici – mjereno udjelom u ukupnoj financijskoj imovini sustava – jesu obvezni i dobrovoljni mirovinski fondovi, a ostali financijski posrednici obuhvaćaju osiguravajuća društva, investicijske i novčane fondove te društva za leasing i faktoring. Akumulirana imovina društava za osiguranje u Republici Hrvatskoj za prvo polugodište 2022. godine iznosila je 47.962 milijuna kuna što ih čini trećim po veličini segmentom financijske industrije.

Hrvatski financijski sustav je bankocentričan i karakterizira ga dominantna pozicija banaka sa 69% udjela u ukupnoj aktivi svih financijskih institucija. Društva za osiguranje zauzimaju udio od 6% i uz obvezne mirovinske fondove s udjelom od 17% najznačajniji su institucionalni investitori u financijskom sustavu Republike Hrvatske.

**Prikaz 20. – Imovina financijskog sektora**

<b>Financijski posrednik</b>	<b>Imovina</b>	<b>Udio</b>
Poslovne banke	528.292	69,34%
Obvezni mirovinski fondovi	129.096	16,94%
Društva za osiguranje	47.962	6,29%
Leasing društva	21.556	2,83%
UCITS investicijski fondovi	16.692	2,19%
Dobrovoljni mirovinski fondovi	7.527	0,99%
Alternativni investicijski fondovi	5.026	0,66%
Stambene štedionice	4.813	0,63%
Mirovinsko osiguravajuće društvo	740	0,10%
Faktoring društva	235	0,03%
<b>UKUPNO</b>	<b>761.939</b>	<b>100%</b>

Izvor: HNB, HANFA Podatak za kraj lipnja 2022.

Imovina osiguratelja u financijskom sektoru bilježi kontinuiran rast kroz godine. Aktiva hrvatskih osiguratelja u 2010. godini iznosila je 28,9 milijarde kuna ili 5,9% ukupne imovine financijskih institucija, dok je na prvom polugodištu 2022. godine iznosila 47,9 milijardi kuna ili 6% ukupne imovine financijskih institucija.

#### **KARAKTERISTIKE TRŽIŠTA OSIGURANJA**

Na kraju 2022. godine na tržištu osiguranja poslovalo je ukupno 15 društava za osiguranje sa sjedištem u Republici Hrvatskoj. Od ukupnog broja osiguranja 2 ih je obavljalo isključivo poslove životnih osiguranja, 4 društava isključivo poslove neživotnih osiguranja dok je preostalih 9 društava obavljalo poslove životnih i neživotnih osiguranja.

U društvima za osiguranje na kraju 2021. bilo je zaposleno 8.851 djelatnika (2021: 8.884). Ukupno u financijskom sektoru bilo je u tom razdoblju zaposleno 37.047 zaposlenika, a zaposleni u društvima za osiguranje činili su 24% zaposlenih. Društva za osiguranje i broj zaposlenih djelatnika čine važnog sudionika financijskog i gospodarskog sektora.

#### **STRUKTURA PREMIJE**

Prema kumulativnim podacima Hrvatskog ureda za osiguranje za IV. kvartal 2022. godine društva za osiguranje zaračunala su ukupnu bruto premiju u iznosu 12.675.531.056 kuna, što predstavlja rast od 8,18% u odnosu na prosinac 2021. godine. U skupini neživotnih osiguranja koja čini 77,55% ukupne premije, zaračunata bruto premija iznosi 9.829.998.617 kuna i veća je za 11,45% u odnosu na isto razdoblje prethodne godine. Rast premije prati i rast broja osiguranja te kraj 2022. godine bilježi 11.312.791 policu neživotnog osiguranja.

U neživotnim osiguranjima najveći dio otpada na Osiguranje od odgovornosti za upotrebu motornih vozila sa 32,85%. U 2022. godini premija osiguranja od Odgovornosti za upotrebu motornih vozila iznosila je 3.229 mil. kuna dok je kasko premija iznosila 1.585 mil. kuna.

U strukturi premijskog prihoda društava za osiguranje u Republici Hrvatskoj na kraju 2022. nije bilo značajnijih promjena u odnosu na isto razdoblje prethodne godine. U 2022. godinu na vodećoj poziciji je i dalje Osiguranje od automobilske odgovornosti čiji je udio 25,48% i u porastu je u odnosu na prethodnu godinu. Udio životnog osiguranja je 16,76% i niži je u odnosu na prethodnu godinu (u 2021. 20,15%). Treću poziciju i dalje drži kasko osiguranje cestovnih vozila s 12,51%, zatim slijede ostala osiguranja imovine s 8,41% i osiguranje od požara i elementarnih šteta s 6,94%. Ostale vrste osiguranja imaju niži udjel, a istaknuto je zdravstveno s 6,19% te osiguranje od nezgode s 4,33% udjela u ukupnom premijskom prihodu.

### **STRUKTURA ŠTETA**

Obzirom na rast bruto premije i broj osiguranja, iznos likvidiranih šteta je u konstantnom porastu. Iznos likvidiranih šteta društava za osiguranje u Republici Hrvatskoj u 2022. je iznosio 7.723.217.988 kn što je za 5,60 % više nego u 2021. godini.

Struktura likvidiranih šteta u 2022. godini nije se značajnije promijenila u odnosu na 2021. godinu. U ukupnoj strukturi likvidiranih šteta po iznosu prednjače životna osiguranja koja čine 33,69%, osiguranje od odgovornosti za upotrebu motornih vozila sa 22,15%, osiguranje cestovnih vozila sa 11,61%, ostala osiguranja imovine 7,69%, zdravstveno osiguranje bilježi udio od 5,51%, dok sve ostale vrste osiguranja bilježe manje udjele od 5% u ukupnoj strukturi likvidiranih šteta.

### **POSLOVNI REZULTATI U 2022. GODINI**

Društvo je u izvještajnom razdoblju ostvarilo neto dobit u iznosu 39.049.097 kuna, te je u odnosu na isto razdoblje 2021. godine zabilježeno smanjenje neto dobiti za 46,27%. Do smanjenja dobiti dolazi uslijed povećanja troškova, (porast troška šteta za 127,6 mil. kn, poslovni rashodi za obavljanje djelatnosti 45,7 mil. kn), ulaganja u djelatnike (porast troška plaća za 9,3 mil. kn), te konzervativnog pristupa talijanskom tržištu (ukupno povećanje bruto pričuva šteta u odnosu na prethodnu godinu za 52,7 mil kn od čega se na Italiju odnosi 41,6 mil. kuna).

Prošla poslovna 2022. godina donijela je određenu nestabilnost na tržištu neživotnih osiguranja uslijed nastavka trajanja pandemije COVID-19 te ratnog stanja u Ukrajini započetog u veljači 2022. godine. Unatoč tome ostvaren je rast tržišta neživotnih osiguranja za 11,45% (2020: 12,68%). Na tržištu životnih osiguranja nakon uspješne 2021. godine ponovo bilježimo pad od 1,79%. Ukupno tržište osiguranja raslo je za 8,18% u odnosu na isto razdoblje prethodne godine te je doseglo 12,7 milijardi kuna zaračunate bruto premije što predstavlja rekordne vrijednosti za 15 društava za osiguranje.

### Prikaz 21. – Pokazatelji uspješnosti poslovanja

Opis pozicije	2021.	2022.	Indeks
Ukupna aktiva po zaposlenom	2.938.203	3.073.163	<b>104,6</b>
Zaračunata premija po zaposlenom	1.280.673	1.383.177	<b>108,0</b>
Neto dobit po zaposlenom	76.103	39.404	<b>51,8</b>
Neto dobit po dionici	581	312	<b>53,7</b>
Ukupna rentabilnost dionice	12,52%	6,79%	<b>54,3</b>

Izvor: Društvo

U 2022. godini Društvo je ostvarilo prihod od zaračunate bruto premije osiguranja u iznosu od 1.370.728.786 kuna što predstavlja rast od 12,08% u odnosu na isto razdoblje prethodne godine. Rast bruto zaračunate premije u apsolutnom iznosu za 147.685.850 kuna generiran je najvećim dijelom premijama:

- osiguranja od odgovornosti za upotrebu motornih vozila za 125.613.857 kuna,
- osiguranja cestovnih vozila za 27.659.393 kuna,
- osiguranje od nezgode za 5.626.067 kuna,
- osiguranje plovila za 4.736.566 kuna.

Ovakav porast prethodno navedenih premija osiguranja rezultat je kontinuiranog napora Društva da pospeši prodajne aktivnosti kroz ulaganja u zaposlenike Društva, kao i brza prilagodba svim promjenama na tržištu osiguranja što je u konačnici rezultiralo ostvarenju povećanog premijskom prihoda. Strateški iskorak na tržište Republike Italije rezultirao je pozitivnim promjenama u vidu povećanja ukupno zaračunate bruto premije osiguranja koje je Društvo ostvarilo u 2022. godini, a koje je iznosilo 505.475 mil kuna premijskog prihoda.

Sa zaračunatom premijom od 1.371 milijardi kuna i tržišnim udjelom od 13,94%, Društvo danas drži treće mjesto na tržištu neživotnih osiguranja u RH.

Društvo je u 2017. godini kupnjom steklo udjele u društvu Tehnomobil nekretnine d.o.o. i u 2018. udjele u društvu Autocentar Vrbovec d.o.o. Navedenim kupnjama Društvo je steklo 100%-tne udjele u vlasništvu.

Koncem 2018. godine Društvo je provelo fazu rebrandinga kao što je promjena imena tako da je Društvo nastavilo i u 2020. godini poslovati pod nazivom Adriatic osiguranje d.d. te će i u budućnosti poslovati pod istim nazivom. Društvo je tijekom 2019. godine napravilo novi iskorak u poslovanju te je svoje osigurateljne proizvode ponudilo i na europskom tržištu. Svoj europski poslovni put Društvo je započelo od tržišta Republike Italije. Sjedište Podružnice Italije je u Trstu, gdje je Društvo kupilo poslovnu zgradu na prestižnoj lokaciji u centru Trsta. Tijekom 2019. godine Društvo je kupilo nekretninu u Udinama gdje je otvoren i ured.

U 2020. godini Društvo je kupilo još jednu nekretninu u Trstu, te je povećalo vrijednost ulaganja u Republici Italiji za 32,7 mil. kuna. U 2021. godini Društvo je na području Republike Italije realiziralo kupnju dvije nekretnine na atraktivnim lokacijama u Veroni i Trevisu što predstavlja investiciju od ukupno 50 mil kuna. Društvo je u 2021. godini u svoj portfelj nekretnina uvrstilo i poslovni prostor u Samoboru, čija je kupnja realizirana u kolovozu. U 2022. godini Društvo je investiralo i u kupnju dijela Ciboninog tornja. Društvo je u Republici Italiji ostvarilo u 2022. zaračunatu bruto premiju u iznosu od 505.474.653 kuna, što čini 36,88% ukupne zaračunate bruto premije Društva.

Primarni cilj Društva proširenjem poslovanja na tržištu osiguranja Republike Italije je rast, razvoj i stabilno poslovanje Društva, te se na tržištu Republike Italije želi nametnuti kao ozbiljan sudionik tržišta osiguranja.

#### **OSTALI POSLOVNI REZULTATI DRUŠTVA**

U strukturi ukupnih prihoda koji su u 2022. godini iznosili 1.410.137.883 kune udio zaračunate bruto premije čini 97,21%. Preostali udio prihoda čine financijski prihodi od plasmana zajmova, ulaganja u depozite, obveznice, nekretnine i ostale financijske instrumente. Upravljavajući ulagačkom politikom Društvo se vodi konzervativnim pristupom i načelima sigurnosti, isplativosti, likvidnosti i disperzije, a kao rezultat navedenog pravca ulagačke politike. Društvo je najveći dio slobodnih novčanih sredstava plasirao u nekretnine.

Ukupni rashodi Društva u 2022. godini iznosili su 1.371.088.786 kuna. U okviru rashoda, najznačajniji udio čine troškovi za likvidirane štete i poslovni rashodi.

Tijekom 2022. godine po osiguranim slučajevima Adriatic osiguranje d.d. ukupno je isplatilo 583,6 milijuna kuna, što je za 124,9 milijuna kuna ili 27,24% više nego u istom razdoblju prethodne godine.

Prosječna vrijednost likvidirane štete u 2022. godini iznosi 12.945 kuna, dok je u istom razdoblju 2021. godine iznosila 11.615 kuna što predstavlja povećanje prosječne vrijednosti isplaćene štete za 11,45%.

Promjene na pričuvama za štete su se povećale za 70.916.667 kuna u odnosu na 2021. godinu.

U okviru ostalih rashoda najznačajnije povećanje je ostvareno u skupini izdataka za osiguranje slučajeve i likvidiranih šteta. Spomenuti troškovi povećani su u odnosu na 2021. godinu za 320,8 mil. kuna, odnosno za 31,58%. Na ukupnoj razini, rashodi su povećani za 249,4 mil. kuna odnosno za 22,23% u odnosu na 2021. godinu.

#### **B.2.4. STRATEŠKI CILJEVI DRUŠTVA**

Društvo će i u narednim razdobljima težiti povećanju tržišnog udjela kao i rastu profita. Društvo će provoditi potrebne aktivnosti s ciljem jačanja konkurentnosti Društva u globalnoj tržišnoj utakmici, stvaranju imidža po kojem će ga osiguranici prepoznati i razlikovati od drugih. Društvo provodi strategiju imidža koja ga usmjerava ka izvrsnosti jačanju odnosa sa svim njegovim ključnim segmentima, prvenstveno s osiguranicima, poslovnim partnerima i zaposlenicima. Također, Društvo provodi politiku

maksimiziranja profita uz uvjet stabilnosti i razvoja te usklađenosti s interesima Društva. Uzimajući u obzir postojeće potencijale Društvo odlučuje o korištenju osigurateljnog proizvoda za provođenje dugoročne strategije rasta i razvoja kao i postizanja zacrtanih ciljeva, i to prije svega zadovoljenja potreba i interesa osiguranika, povećanju ulaganja, tržišnog udjela, profita i stabilnosti kao i vlastite reputacije.

Niže izdvajamo glavne strateške ciljeve Društva:

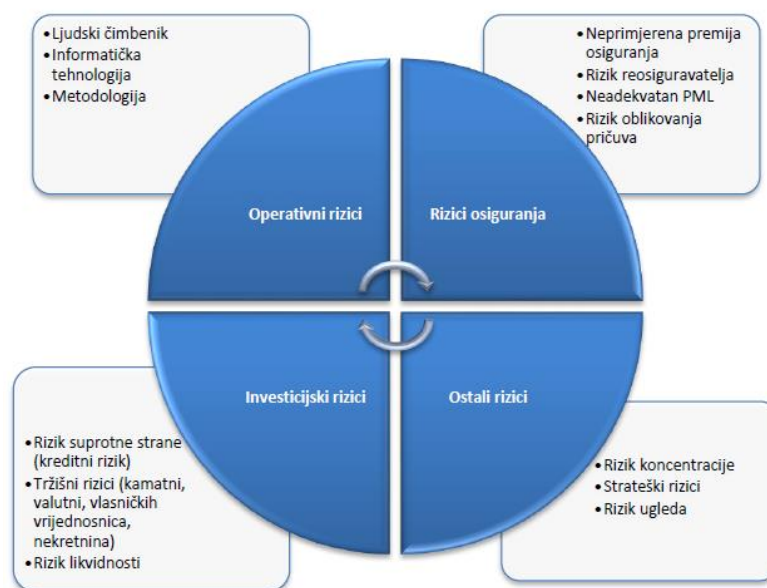
- Stabilan rast i razvoj Društva usklađen s regulatornim zahtjevima s rastom iznad razine rasta tržišta.
- Konstantni razvoj novih/modificiranih proizvoda temeljem kojih će Društvo obogatiti svoju paletu proizvoda i jače iskoračiti na tržište osiguranja imovine i osoba. Educirati osiguranike o potrebama osiguranja imovine.
- Zadržavanje fokusa poslovanja na polici autoodgovornosti, kao prvom i najvećem proizvodu Društva, uz konstantan rast svih ostalih vrsta osiguranja.
- Vlastita prodaja i dalje dominantan kanal prodaje Društva. Blago povećanje broja zaposlenika, u 2022. je društvo imalo 991 stalno zaposlenih djelatnika, uz zadržavanje visokog udjela preko 72,8% djelatnika u Sektoru prodaje.
- Tržišna prisutnost na cijelom teritoriju RH. Rast na područjima s manjim tržišnim udjelom, kroz pojačanu prodajnu aktivnost, razvoj infrastrukture Društva i eventualne akvizicije prodajnog kadra.
- Prisutnost na tržištu Republike Italije
- Brza i kvalitetna obrada odštetnih zahtjeva, kroz proaktivno djelovanje djelatnika sektora šteta u obradi zahtjeva. Djelovanje u smjeru smanjenja troškova u obradi odštetnih zahtjeva kako u sudskom tako i u mirnom postupku.

#### **B.2.5. UPRAVLJANJE RIZICIMA**

Društvo je uspostavilo i provodi djelotvoran i pouzdan sustav upravljanja. Ustrojilo je učinkovite ključne funkcije (funkciju upravljanja rizicima, funkciju praćenja usklađenosti, funkciju unutarnje revizije te aktuarsku funkciju) kao i sustav upravljanja rizicima koji obuhvaća strategije, procese i postupke izvješćivanja nužne za identificiranje, mjerenje, praćenje, upravljanje rizicima te kontinuirano izvještavanje o rizicima kojima je Društvo izloženo ili bi moglo biti izloženo u svom poslovanju.

U provođenju svoje djelatnosti društvo za osiguranje izloženo je velikom broju raznih rizika u vanjskom i unutarnjem okruženju koje literatura klasificira kao niz poslovnih rizika, koji se moraju prepoznati, nadzirati i pratiti te njima upravljati.

**Prikaz 22. – Prikaz rizika kojima je Društvo izloženo**



U skladu sa Zakonom o osiguranju (NN br. 30/15, 112/18, 63/20, 133/20, 151,22) i Pravilnikom o sustavu upravljanja rizicima, Društvo je uskladilo svoje poslovanje, strategiju, organizaciju te donijelo politike i procedure u skladu s odredbama spomenutog zakona i pravilnika.

Vodeći se veličinom imovine Društva, dobiti koju ostvaruje, kao i etičkim načelima i pravnim propisima Društvo je propisalo i usvojilo Strategiju upravljanja rizicima, procedure i politike upravljanja pojedinim rizikom, koje definiraju strogo i efikasno upravljanje rizicima u Društvu, kao i njihovu kontrolu, a u svrhu stabilnosti Društva, te postizanja rastućeg i pozitivnog financijskog rezultata.

Društvo je identificiralo rizike kojima je u svom poslovanju izloženo, sukladno tome specificiralo je pojedine događaje koji mogu uzrokovati rizičan događaj, odredilo sposobnost nosivosti pojedine vrsta rizika te jasno definiralo uloge i odgovornosti u procesu upravljanja rizicima, trenutne i planirane mjere, kao i načine i rokove izvještavanja o istom.

Organizacijska struktura Društva uspostavljena je jasnim razgraničenjem ovlasti i odgovornosti u upravljanju rizicima i kroz sustav unutarnjih kontrola. Organizacijska struktura Društva podijeljena je od upravljačke razine do izvršne razine, čime je osigurana operativna i organizacijska razdvojenost funkcija ugovaranja poslova od funkcija pozadinskih poslova i od funkcije kontrole rizika.

Nadzorni odbor je upoznat s prirodom i ukupnom razinom rizika kojima je Društvo izloženo u svom poslovanju. Nadzorni odbor Društva je također upoznat sa Strategijom, svim politikama upravljanja rizicima i organizacijskom strukturom Društva.

Uprava Društva osigurava uspostavljanje djelotvornog procesa upravljanja rizicima kroz organizacijski ustroj, uspostavu razgraničenja ovlasti i odgovornosti, osiguranje odgovarajuće razine dostupnih kompetencija, uspostavu sustava unutarnjih kontrola, osiguranje redovitog revidiranja usvojenih internih akata i uspostavu organizacijske kulture. Uprava je odgovorna za odobravanje

pojedinačnih Politika upravljanja rizicima. Član Uprave nadležan za proces upravljanja rizicima nadležan je i za provedbu Strategije upravljanja rizicima.

Viši management Društva (direktori Sektora) odgovoran je Upravi, osobito za provođenje Strategije upravljanja rizicima, Politika i ostalih internih akata kao i za održavanje i unaprjeđivanje učinkovitosti unutarnjih kontrola ugrađenih u sustav upravljanja rizicima u svrhu ispunjenja poslovnih ciljeva. Unutar organizacijske strukture Društva nalazi se risk manager, čija je funkcija upravljanje i kontrola rizika. Manager upravljanja rizicima odgovoran je za redovito, pravovremeno i točno izvještavanje Uprave Društva. Odjel rizika Društva odgovoran je za provedbu Strategije u poslovnim procesima kao i za razvoj Politika i ostalih internih akata vezanih za upravljanje rizicima. Odjel rizika usko surađuje s osobljem iz Sektora financija i računovodstva, prodaje, šteta i informatike, koji su zaduženi za identificiranje rizika i praćenje kontrola unutar pojedinih Sektora Društva.

Manager upravljanja rizicima kontinuirano prati podatke o identificiranim rizicima, provodi analizu podataka, razvija u suradnji sa Sektorom informatike softversku podlogu za automatsko praćenje, te polugodišnje podnosi izvještaj Upravi Društva o izloženosti Društva pojedinim rizicima.

Uprava se izvještava o aktuarskim nalazima po potrebi, a najmanje jednom godišnje imenovani ovlašteni aktuar daje izvješće uz program planiranog reosiguranja te dostavlja mišljenje uz godišnje izvješće te izvješće o saznanjima glede nadzora koji je u protekloj poslovnoj godini obavljao temeljem stavaka 1. i 2. članka 68. Zakona o osiguranju.

Društvo nastoji postići najvišu razinu usklađivanja s pravnim okruženjem i prihvaćenim obvezama. Uspostavljen sustav upravljanja (Kodeks korporativnog upravljanja) počiva na načelima nulte toleranciji prema koruptivnim aktivnostima, uvažavanju prava čovjeka i temeljnih osobnih sloboda, kontroli sukoba interesa, praćenja standarda poslovne etike i sl. Dosljedna provedba antikorupcijske politike s ciljem provedbe načela poštenog i etičkog ponašanja, sprječavanja koruptivnih radnji, upravljanja sukobima interesa i prijevera u osiguranju te zaštite potrošača, temeljna su načela Društva.

U Društvo se redovito izvode odgovarajuća ocjenjivanja svih članova Uprave i nositelja poslovnih i ključnih funkcija.

Društvo ima propisane i usvojene Strategije upravlja rizicima, procedure i politike upravljanja pojedinim rizikom, a kroz sustav unutarnjih kontrola uspostavljena su jasna razgraničenja ovlasti i odgovornosti u upravljanju rizicima.

U području usklađenosti kontinuirano se prate promjene u pravnom okruženju i njihov utjecaj na pojedina područja poslovanja.



### **B.3. LJUDSKI POTENCIJALI**

Društvo se vodi načelom da je menadžment ljudskih potencijala osnovica za ostvarivanje konkurentskih prednosti, uz pomoć ljudi odnosno zaposlenika kao glavnog čimbenika u poslovanju. Društvo je prepoznalo da je zaposlenik od ključne važnosti za opći uspjeh društva. Također, Društvo je svjesno da svaki zaposlenik ima privatne i individualne poslovne ciljeve te da uspješan i zadovoljan zaposlenik pridonosi uspjehu društva. Svaka osoba želi da se njezin rad cijeni i da kroz to i ona sama bude cijenjena i poštovana, a svaki zadovoljni zaposlenik želi da tvrtka u kojoj radi bude uspješna i da tako budu cijenjeni i kao kolektiv i kao pojedinci. Čovjek je postao središte rada i sjedište razvoja i rasta. Element ljudskog potencijala zasigurno je ključ koji doprinosi boljoj kvaliteti i produktivnosti rada.

U poslovnom svijetu postoje određena pravila ponašanja odnosno poslovna kultura koja je vrlo važan, ponekad i odlučujući, čimbenik u ostvarivanju uspjeha. Poslovna kultura definira se kao sustav ponašanja, znanja i vještina, vrijednosti i simbola koji su općeprihvaćeni u poslovnom svijetu i koji se prenose komunikacijom. Poslovna kultura podrazumijeva poslovni bonton te etičko ponašanje u smislu integriteta, poštenja, iskrenosti i profesionalizma.

U svrhu ujedinjenja pristupa svih zaposlenika i u cilju razvijanja više poslovne kulture kod svih zaposlenika Društvo je donijelo Poslovni kodeks koji se bavi najvrjednijim i najosjetljivijim dijelovima poslovnog ponašanja: poslovnom etikom, odnosima sa strankama i komitentima te međusobnim odnosom zaposlenika kao temeljnim pretpostavkama kvalitete rada. Njihovo poznavanje od velike je važnosti za svakog pojedinca i za kolektiv kao cjelinu, jer poštivanje tih pravila ima za cilj postizanje skladnih međuljudskih odnosa i maksimalno zadovoljstvo stranaka i poslovnih partnera.

Društvo je svjesno da posluje kao dio gospodarskog i socijalnog okruženja, i da kao sastavni dio te cjeline mora štiti prava i interese svojih osiguranika, dužnika, dioničara, kao i interese zaposlenika te osigurati transparentnost i regularnost svog poslovanja. Ugled tvrtke ovisi o ponašanju njezinih zaposlenika i svaki zaposlenik ima važnu ulogu u očuvanju reputacije i dobrog ugleda Društva u kojem je zaposlen i pritom se uvijek mora voditi najvišim etičkim standardima.

#### **B.3.1. UPRAVLJANJE RIZICIMA**

Društvo je provelo i provodi razne aktivnosti te je donijelo nekoliko različitih politika i pravilnika u svrhu minimiziranja rizika koji mogu proizaći iz ljudskih potencijal, poput rizika osobne sigurnosti zaposlenika pa sve do rizika (ne)ispunjenja zacrtanih poslovnih ciljeva.

Svi zaposlenici po zaposlenju upoznaju se s kulturom i očekivanim standardima ponašanja u Društvu te prolaze edukacije kojima je cilj upoznati ih s osnovama osigurateljskog posla. Društvo je također donijelo dokument Sustav, plan i program osposobljavanja zaposlenika za rad na siguran način, nastavno na zahtjeve propisane Zakonom o zaštiti na radu, a služi osposobljavanju zaposlenika za rad te

osposobljenju i obavješćivanje zaposlenika o vrstama opasnosti i štetnosti kojima su izloženi tijekom radnog procesa.

Dodatno, izuzetna se pažnja poklanja dobrobiti zaposlenika u pogledu njihovog zdravlja i zadovoljstva radnim uvjetima kroz omogućavanje i dostupnost preventivnih liječničkih pregleda, korištenja restorana s prehranom, nadoknade troškova prijevoza na posao i s posla, popusta za korištenje medicinskih usluga u raznim medicinskim ustanovama i sl. Također, svim zaposlenicima se osiguravaju radni uvjeti na vrlo visokoj razini u pogledu izgleda i kvalitete radnih prostorija te korištenja suvremene opreme za obavljanje djelatnosti. Prosječan broj dana godišnjeg odmora po djelatniku u 2022. godini bio je 24 dana.

Društvo je uspostavilo interne procedure i pravila koja se bave pitanjem odgovornog ponašanja zaposlenika na radnom mjestu. Djelatnost Društva u svojoj osnovi temelji se velikim dijelom na radu s ljudima i strankama te je podložna najosjetljivijim mjerenjima. Rizik ugleda odnosi se na mogućnost negativne javne percepcije Društva, ili naknadno utvrđivanje problema koji za rezultat mogu imati negativne posljedice na brend i korporativni ugled. Društvo dobro upravlja rizikom ugleda nizom mjera, te iz tog razloga ne dolazi do značajnih manifestacija samog rizika. Mjere koje se provode u očuvanju dobrog ugleda podrazumijevaju poznavanje i razumijevanje tržišta i djelovanje sukladno zakonskim propisima i dobrim poslovnim običajima, edukacija djelatnika na svim razinama, njegovanje dobrih odnosa s lokalnom zajednicom i sveukupnom javnošću, razvijanje korporativnih vrijednosti kod djelatnika, internu kontrolu, brižan odnos s osiguranicima, planirano upravljanje informacijama putem odnosa s javnošću te planirane marketinške aktivnosti.

Glavna načela Društva osnova su svih poslovnih procesa i pravilnika, a centralni dokument je Poslovni kodeks. Poslovni kodeks detaljnije pojašnjava etički kodeks društva, kako bi se zaposlenici trebali odnositi s klijentima, tržištem i kolegama, kako postupati s povjerljivim informacijama, kako održavati radne prostorije te kako se ponašati tijekom radnog vremena, ali i van radnog vremena. Ugled Društva važan je za sve zaposlenike i dionike. Zbog toga se zaposlenicima prenosi da je neprimjereno da izvan radnog vremena i prostora Društva iznose neistinite i zlonamjerne informacije koje stvaraju ružnu sliku o Društvu, zaposlenicima ili poslovnim partnerima.

### **B.3.2. LJUDSKA PRAVA ZAPOSLENIKA**

Svi su zaposlenici ravnopravni, neovisno o dobi, spolu, vjeri, nacionalnosti ili socijalnom statusu. Svi zaposlenici Društva upoznati su da razlike treba prihvaćati tolerantno i da ne treba zadirati u intimu i privatnost drugih.

Društvo ne tolerira zlostavljanje i nasilje bilo koje vrste. Pritom se misli na seksualno i psihološko te svako drugo zlostavljanje i ponašanje koje izražava neprijateljski stav, nepoštivanje, ponižavanje, prijetnju i sl.

Zaposlenik je dužan obratiti se nadređenom ako ima određenih problema. Ako se problem ne može riješiti s neposrednim nadređenim, zaposleniku je na raspolaganju razgovor s osobom iz viših menadžerskih struktura.

U odnosu nadređeni-podređeni emocije moraju biti uvijek iza poslovnih interesa, a poslovni interesi ispred osobnih. Od zaposlenik se očekuje da korektno prihvaća primjedbe na svoj rad. S druge strane, od nadređenih se očekuje i da pohvale zaposlenike koji to zaslužuju. Nepravедnost nadređenog prema zaposleniku je opasna i štetna pojava, isto kao i isključivost. Nadređeni mora biti spreman prihvatiti kritiku i sugestiju podređenog zaposlenika kad je argumentirana i korisna, i pritom ne smije biti zlopamtilo i osvetoljubiv. Osim što takav način komuniciranja osigurava da se svaku osobu poštuje istovremeno se omogućava i veća motivacija, sigurnost, povjerenje i privrženost kod zaposlenika.

Ponašanje u skladu sa svim navedenim načelima, i načelima propisanim Poslovnim kodeksom, profesionalna je i osobna odgovornost svih zaposlenika. Od zaposlenika se očekuje i da uz pridržavanja navedenih pravila ponašanja prate poštuju li se ona u njihovom radnom okruženju. Ako zaposlenici uoče događaje i situacije protivne načelima o tome imaju obvezu obavijestiti svog nadređenog. Nadležni voditelji pojedinih organizacijskih struktura imaju obvezu, pri uočavanju nepoštivanja načela od strane svojih podređenih zaposlenika, reagirati i upozoriti svoje zaposlenike. Poslovni kodeks je objavljen u dokumentima poslovne politike Društva, kao i u tiskanom obliku, čime je u svakom trenutku dostupan svim zaposlenicima.

### **B.3.3. EDUKACIJA ZAPOSLENIKA**

S obzirom na stav Društva prema zaposlenicima i razumijevanju značajnosti potencijala koji oni predstavljaju Društvo velik značaj pridodaje edukaciji zaposlenika. Društvo je također prepoznalo veliku bazu znanja koju posjeduje interno te od 2017. godine edukaciju provodimo kroz e-learning seminare.

Edukacija se odvija interno kroz resurse Društva, ali i korištenjem vanjskih usluga vodećih stručnih i znanstvenih kadrova specijaliziranih za edukaciju u krugu djelatnosti osiguranja kao i slanjem djelatnika na stručne seminare i specijalizacije. U skladu s IDD direktivom Društvo će osigurati kvalitetnu edukaciju vezanu za distribuciju osiguranja, te nastaviti uspješno educirati djelatnike te u praksi dosljedno primjenjivati Opću uredbu o zaštiti osobnih podataka (GDPR).

Ono što se planira je dodano pojačati tim internih edukatora, te ih dodatno „naoružati“ novim alatima i mogućnostima kako bi što bolje, kvalitetnije i brže educirali ostale djelatnike. Uvođenjem i platforme za elektronsku edukaciju internim trenerima će se olakšati brža i efikasnije provedba projekta. Grupa internih trenera raspoređena po Podružnicama zadužena je za edukaciju i praćenje odvijanja cjelokupnih poslovnih procesa u okviru pojedinih Sektora Društva. Samim pojačanjem grupe internih trenera predviđena je uloga istih u kontekstu podrške Voditeljima na terenu, kontrole svih poslovnih procesa, počevši od ugovaranja polica odnosno preuzimanja rizika, upoznatosti s proizvodima osiguranja,

suradnje s Odjelom tarife u pogledu ispravnosti ugovora o osiguranju, razduženja polica i sredstava plaćanja do prodajnih vještina i motivacije djelatnika.

Plan provedbe internih seminara provodit će se na mjesečnoj razini ciljano i usmjereno, a temeljem uvida na terenu od strane Voditelja i internih trenera. Djelokrug rada i odgovornosti internih trenera definirani su politikom upravljanja operativnim rizicima i politikom upravljanja rizikom osiguranja. Interni treneri usko surađuju s risk managementom, putem kojih isti provodi postupke mjerenja rizika u pojedinom poslovnom procesu, direktnim uvidom na terenu, anketama i raznim upitnicima.

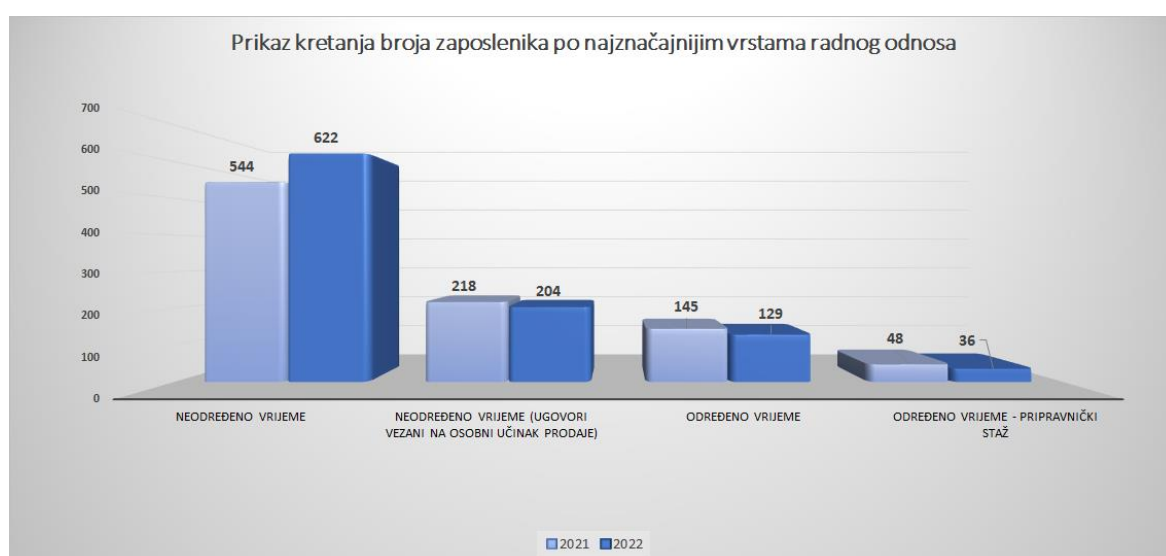
Cilj edukacije djelatnika Društva je smanjenje operativnog rizika na svim razinama. Isto se očituje kroz trajno povećanje efikasnosti u radu (kvalitetu usluge) kao i produktivnosti u prodaji svakog djelatnika prodaje, osposobljavanje djelatnika za uspješan rad sukladno zakonskoj regulativi, poslovnim i etičkim kodeksom tvrtke, te internim pravilnicima i procedurama Društva.

#### B.3.4. KRETANJE ZAPOSLENIKA TIJEKOM 2022. GODINE

Društvo je na dan 31.12.2022. godine imalo 991 zaposlenika (2021: 955) od kojih je 826 zaposlenika odnosno 83% bilo zaposleno na neodređeno vrijeme (2021. godine 762 odnosno 80%). Društvo se vodi da zaposlenicima treba ponuditi sigurnost i prilike kako bi isti mogli nesmetano graditi dugoročnu karijeru te se razvijati u profesionalnom smislu u svom području rada. Iz dolje navedenog prikaza vidljivo je da postoji kontinuiranost u održavanju jednake razine (istih) zaposlenika.

Osim niže navedenih značajnijih vrsta radnog odnosa društvo je tijekom 2022. zapošljavalo 9 osoba s invaliditetom s ugovorom na neodređeno vrijeme.

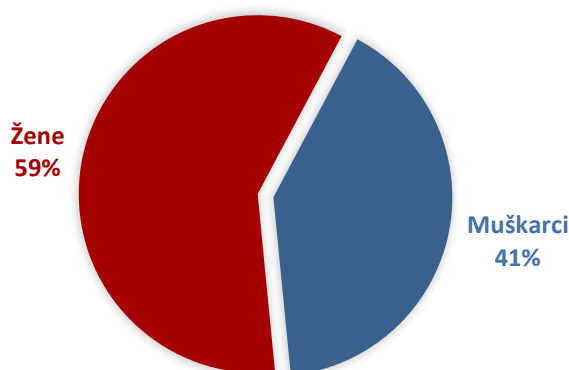
Prikaz 23. – Prikaz kretanja broja zaposlenika po vrstama radnog odnosa



Prilikom zapošljavanja Društvo sve kandidate smatra ravnopravnima neovisno o dobi, spolu, vjeru, nacionalnoj pripadnosti ili socijalnom statusu.

Na 31.12.2022. godine u ukupnoj strukturi zaposlenika 59% činile su žene a 41% muškarci.

Prikaz 24. – Omjer broja zaposlenika po spolu



Što se tiče zastupljenosti spolova po sektorima Društva sektor procjene i likvidacije šteta ima gotovo jednak broj ženskih i muških zaposlenika. Sektor Prodaje bilježi 59% zaposlenih žena i 41% zaposlenih muškaraca. U sektoru Zajedničkih službi 71% zaposlenih čine žene. U sektoru Financija i računovodstva zaposleno je 95% žena, dok s druge strane sektor Informatike bilježi 100% zaposlenih muškaraca.

Prikaz 25. – Struktura zaposlenika po spolu i sektoru



Na dan 31.12.2022. godine 43% zaposlenika bilo je mlađe od 40 godina, dok se čak 64% zaposlenika nalazi u starosnoj skupini između 31 i 50 godina. Društvo će se i dalje voditi tim kontinuitetom zapošljavanja, a u svrhu lakšeg praćenja noviteta na tržišta intenzivirat će se edukacijski procesi svih zaposlenika.

Prikaz 26. – Broj zaposlenika po dobnim skupinama



Od ukupnog broja zaposlenika 239 zaposlenika odnosno 24,12% ima visoku stručnu spremu, 13,62% višu stručnu spremu, a 58,63% neki oblik srednje stručne spreme. Od zaposlenika sa srednjom stručnom spremom najviše ih je zaposleno u sektoru prodaje osiguranja te čine 64% zaposlenika navedenog sektora.

Prikaz 27. – Prikaz broja zaposlenika po stručnoj spremi po Podružnicama na dan 31.12.2022.

Šifra	Podružnica	Ukupno	VSS - Dr./Mr.	VSS	VŠS	VKV	SSS	KV	PKV, NSS	NKV
80	Split	96	0	32	19	0	45	0	0	0
81	Šibenik	96	2	28	12	1	51	1	0	1
82	Zagreb	217	2	61	42	1	109	0	2	0
83	Osijek	106	4	28	15	0	56	1	1	1
84	Rijeka	87	3	16	11	1	55	0	1	0
85	Koprivnica	74	1	8	8	0	54	0	3	0
86	Pula	80	1	12	8	0	55	1	2	1
87	Sisak	36	0	3	2	1	28	1	1	0
88	Dubrovnik	37	0	8	6	0	23	0	0	0
89	Direkcija	66	1	40	11	0	14	0	0	0
92	Trst	96	1	3	1	0	87	1	0	3
<b>SVEUKUPNO</b>		<b>991</b>	<b>15</b>	<b>239</b>	<b>135</b>	<b>4</b>	<b>577</b>	<b>5</b>	<b>10</b>	<b>6</b>

## B.4. EKOLOGIJA I DRUŠTVENO ODGOVORNO PONAŠANJE

### B.4.1. ESG IZVJEŠTAJ

ESG je kratica koja se upotrebljava se za tri glavne grupe ciljeva koji se pokušavaju postići u sklopu inicijative održivog razvoja gospodarstva. Riječ je o okolišnim (eng. Environmental – “E”) i društvenim (eng. Social – “S”) ciljevima te ciljevima korporativnog upravljanje (eng. Governance – “G”).

Navedeni ciljevi prikazuju se kroz niz kriterija pa tako kriteriji zaštite okoliša (“E”) razmatraju učinke na okoliš, socijalni kriteriji (“S”) prikazuju način upravljanja odnosima sa zaposlenicima, kupcima i društvenim zajednicama s kojima se posluje, dok se kriteriji (korporativnog) upravljanja (“G”) koncentriraju na teme poput dobrih upravljačkih struktura, isplaćivanje naknada osoblju, sustav unutarnjih kontrola, transparentnosti i sl.

Povezanost materijalnih tema Društva s ciljevima održivog razvoja UN

Ciljevi održivog razvoja UN-a (UN SDG) predstavljaju skup univerzalnih ciljeva kojima se nastoje obuhvatiti globalni izazovi s kojima se svakodnevno suočavamo te daju smjernice na koji način osigurati održivu budućnost za sve društvene dionike. Kako je naglasak na uključivanju svih dionika društva u aktivnom preuzimanja dijela odgovornosti u rješavanju spomenutih izazova, tako i Društvo prepoznaje svaki od 17 ciljeva održivog razvoja a posebno se ističu ciljevi održivosti u kojima poslovne aktivnosti Društva imaju najveći utjecaj i doprinos:



Ovdje je riječ o nultom ESG izvještaju, budući da Društvo ne provodi posebna mjerenja, no Društvo će pratiti mjerodavnu regulativu u tom području te će nastojati uložiti sve napore da u narednim izvještajnim razdobljima ESG izvještaj sastavi sukladno propisima koji će u tom trenutku biti na snazi.

Područje	Aktivnosti	Glavni ciljevi održivog razvoja	
<b>Okolišni kriterij (E)</b>	<ul style="list-style-type: none"> <li>-Potrošnja energije i upravljanje ugljičnim otiskom</li> <li>-Aktivnosti bez papira (<i>paperless</i> poslovanje)</li> <li>-Ulaganje u energetske učinkovitost</li> <li>-Otpad</li> <li>-Ekološka odgovornost s proizvodima osiguranja</li> </ul>	<ul style="list-style-type: none"> <li>-Svake godine obnavlja se struktura voznog parka tako da vodi računa da se kod kupnje novih vozila preferiraju osobna vozila koja imaju smanjenu emisiju CO<sub>2</sub> i smanjenu potrošnju goriva</li> <li>-Promicanje uporabe manje ambalaže i dosljednog odvajanja otpada</li> <li>- Digitalizacijom poslovnih procesa direktno se smanjuje papirni otpad i potiče <i>paperless</i> poslovanje</li> <li>-Fokusiranje na digitalne oblike u pripremi marketinških materijala</li> <li>- Putem digitalizacije smanjeni troškovi arhiviranja te pojednostavljen i ubrzan proces ugovaranja polica osiguranja i razduženja</li> <li>-Jačanje digitalne komunikacije s klijentima (e-Računi)</li> <li>- Zamjena i modernizacije dizala u svrhu uštede električne energije</li> <li>- S tvrtkama za zbrinjavanje i recikliranje otpada zbrinut sav informatički otpad</li> <li>- Promicanje partnerima proizvoda SOLAR na temu „čiste“ energije</li> <li>-Promicanje posebnog paketa osiguranja za vjetroparkove</li> </ul>	<ul style="list-style-type: none"> <li><b>13 CLIMATE ACTION</b> </li> <li><b>7 AFFORDABLE AND CLEAN ENERGY</b> </li> </ul>
<b>Društveni kriterij (S)</b>	<ul style="list-style-type: none"> <li>-Aktivnosti usmjerene na smanjenje rizika u društvenom okruženju</li> <li>-Sigurnost, zdravlje i zadovoljstvo radnika</li> <li>-Ulaganje i odgovornost za društvenu zajednicu</li> <li>-Raznolikost i jednake mogućnosti</li> <li>-Aktivnosti usmjerena na odnos zaposlenika i menadžmenta</li> <li>-Obrazovanje i osposobljavanje radnika</li> </ul>	<ul style="list-style-type: none"> <li>-Zaposlenici se obavještavaju o svim važnim promjenama u poslovanju Društva putem internih komunikacijskih kanala</li> <li>- Doniranje i sponzoriranje različitih institucija</li> <li>-Podržavanje humanitarnih, socijalnih, djece i drugih socijalno osjetljivih grupa</li> <li>-Podržavanje znanosti i obrazovanje, udruga, pojedinaca, kulturnih i sportskih događaja</li> <li>-Uspostavljeni mehanizmi zaštite dostojanstva zaposlenika</li> <li>-Uspostavljeni mehanizmi zaštite zviždača (unutarnje prijavljivanje nepravilnosti)</li> <li>- Uspostavljeni mehanizmi zaštite na radu</li> <li>-Uspostavljeni mehanizmi zaštite od požara</li> <li>- Kontinuirano usavršavanje zaposlenika putem e-learninga</li> <li>-Postupno uvođenje novozaposlenih u poslovne procese</li> <li>-Jednaka naknada zaposlenicima za jednak rad neovisno o spolu</li> </ul>	<ul style="list-style-type: none"> <li><b>3 GOOD HEALTH AND WELL-BEING</b> </li> <li><b>4 QUALITY EDUCATION</b> </li> <li><b>5 GENDER EQUALITY</b> </li> <li><b>8 DECENT WORK AND ECONOMIC GROWTH</b> </li> <li><b>11 SUSTAINABLE CITIES AND COMMUNITIES</b> </li> </ul>



**Korporativni  
kriterij (G)**

-Visoki standardi korporativnog upravljanja  
-Učinkovito upravljanje rizicima

- Uspostavljen sustav upravljanja (Kodeks korporativnog upravljanja)  
- Organizacijska struktura Društva podijeljena je od upravljačke razine do izvršne razine, čime je osigurana operativna i organizacijska razdvojenost funkcija ugovaranja poslova od funkcija pozadinskih poslova i od funkcije kontrole rizika  
-Redovito se izvodi odgovarajuće ocjenjivanje svih članova Uprave i nositelja poslovnih i ključnih funkcija  
-Dosljedna provedba antikorupcijske politike s ciljem provedbe načela poštenog i etičkog ponašanja, sprječavanja koruptivnih radnji, upravljanja sukobima interesa i prijevara u osiguranju te zaštite potrošača  
-Društvo ima propisane i usvojene Strategije upravlja rizicima, procedure i politike upravljanja pojedinim rizikom  
- Kroz sustav unutarnjih kontrola uspostavljena jasna razgraničenja ovlasti i odgovornosti u upravljanju rizicima  
- Uspostavljeni mehanizmi postupanja s pritužbama i prigovorima zainteresiranih osoba  
- Kontinuirano praćenje utjecaja novih zakonskih promjena na pojedina područja poslovanja



#### **B.4.2. BRIGA ZA OKOLIŠ I ODRŽIVI RAZVOJ**

Briga o okolišu jedno je od najvažnijih načela društveno odgovornog poslovanja. Društvo je tijekom 2022. provodilo uobičajene aktivnosti upravljanja utjecajem na okoliš.

Aktivni doprinos zaštiti okoliša manifestira se i kroz upravljanje ugljičnim otiskom. Društvo svake godine obnavlja vozni park te vodi računa da kod kupnje novih vozila preferira osobna vozila koja imaju smanjenu potrošnju CO<sub>2</sub> i smanjenu potrošnju goriva.

Digitalizacijom poslovnih procesa direktno se smanjuje papirnati otpad i potiče paperless poslovanje. Tijekom 2022. godine Društvo je nastavilo digitalizirati dokumentaciju u cilju smanjenja potrošnje papira kroz smanjeno printanje i kopiranje, a ujedno je smanjen i otpad povezan s printanjem (toneri). Kod zaposlenika se razvija svijest o uštedi energenata kao i poboljšanju u smanjenju nastajanja otpada, prvenstveno u području uštede uredskog materijala. Digitalizacija je poboljšala i poslovne procese te su smanjeni troškovi arhiviranja i pojednostavljen je i ubrzan proces ugovaranja polica osiguranja i razduženja.

Društvo će i u budućim razdobljima intenzivno provoditi aktivnosti u ovom području. Društvo je i tijekom 2022. godine nastavilo te povećalo slanje i primanje e-Računa čime se dodatno povećao broj digitaliziranih dokumenata.

Društvo i dalje ulaže u energetske učinkovitost i u smanjenje potrošnje električne energije. Istodobno se pazi na kvalitetu radnih uvjeta zaposlenika. Društvo je tijekom 2019. godine završilo projekte zamjene i modernizacije dizala u svrhu uštede električne energije. U proteklim godinama Društvo je promijenilo postojeću rasvjetu LED rasvjetom te samo time ostvarilo uštedu od 340.760 kWh u posljednjih 6 godina.

U suradnji s tvrtkama za zbrinjavanje i recikliranje otpada u 2022. godini Društvo je zbrinulo sav informatički otpad.

I dalje se aktivno provode planovi po pitanju rada i održavanja objekata za odvodnju otpadnih voda te plana mjera za slučaj izvanrednih i iznenadnih onečišćenja voda na lokacijama društva.

Društvo također svojim partnerima i potencijalnim partnerima nudi proizvod SOLAR na temu „čiste“ energije: paket osiguranja (imovinski rizici, odgovornost i šomaž) za prvenstveno male/privatne proizvođače solarne energije, a dodatno Društvo nudi i poseban paket osiguranja za vjetroparkove.

Društvo kontinuirano radi na razvijanju i poboljšavanju poslovnih procesa s ciljem smanjenja negativnih utjecaja na okoliš.

### **B.4.3. DRUŠTVENO ODGOVORNO POSLOVANJE**

#### **ODNOS SA ZAPOSLENICIMA**

Adriatic osiguranje je financijska institucija od javnog interesa svjesna svoje uloge i ukupnog utjecaja na hrvatsko društvo. Korporativne vrijednosti koje Društvo ugrađuje u svakodnevno poslovanje u sebi uključuje ne samo poslovni uspjeh već i brigu za ljude, okoliš kao i ukupno poboljšanje kvalitete zajednice u kojoj djeluje. Izražavajući socijalnu odgovornost i dobrovoljnost kroz opredijeljenost koja prelazi zakonom propisane zahtjeve Društvo nastoji povećati standarde društvenog razvoja, zaštite okoliša te poštivanje ljudskih prava. Društvo provodi društveno odgovorno poslovanje kroz cjelokupan raspon svog poslovanja. Ispravan odnos prema zaposlenicima i drugim dionicima, odgovornost u svim poslovnim procesima te njihov pozitivan utjecaj na zajednicu i okoliš svakodnevni je zadatak Društva.

#### **ZAPOŠLJAVANJE**

Društvo nastoji biti odgovoran poslodavac koji uvjetima rada, motivacijom zaposlenika i organizacijskom kulturom nastoji privući i zadržati kvalitetne zaposlenike. Također, Društvo jamči profesionalnu radnu okolinu, poštivanjem načela nulte tolerancije na bilo koji oblik diskriminacije i visokih etičkih standarda osiguravajući tako sigurno i zdravo radno mjesto.

Društvo je nastavilo zapošljavati tijekom 2022., a novozaposleni se postupno u Društvu uključuju u poslovne procese, kako bi im ulazak u novu radnu sredinu bio što jednostavniji.

#### **RAVNOPRAVNOST SPOLOVA**

Profesionalna jednakost i jednakost šansi za razvoj i napredovanje manifestiraju se kroz podjednako zapošljavanje žena i muškaraca ovisno o kvalifikacijama.

U Društvu postoje osobe koje je imenovala Uprava a koje brinu za zaštitu dostojanstva zaposlenika.

#### **ODNOS ZAPOSLENIKA I MANAGEMENTA**

Društvo redovito i na vrijeme obavještava zaposlenike o svim važnim promjenama u poslovanju putem internih komunikacijskih kanala te ih pravodobno uključuje u sve za njih relevantne poslovne procese.

#### **CJELOŽIVOTNO OBRAZOVANJE**

Ulaganje u obrazovanje i razvoj zaposlenika nužan je preduvjet za praćenje novih trendova i suočavanje s poslovnim izazovima. Društvo omogućuje kontinuirano usavršavanje zaposlenika čime ih se nastoji motivirati i povećati radni angažman i učinkovitost.

#### **ODNOS PREMA ZAJEDNICI**

Adriatic osiguranje nastoji doprinijeti i pokazati odgovornost prema društvenoj zajednici između ostalog i putem sponzorstava i donacija. Putem donacija i sponzorstava Društvo podržava znanost i obrazovanje, udruge, pojedince kao i kulturne i sportske događaje. Društvo također na ovaj način

podržava humanitarne, socijalne i zdravstvene institucije, djecu i druge socijalno osjetljive grupe našeg društva.

Društvo je tijekom 2022. godine doniralo i sponzoriralo više od 300 raznih institucija kao što su dječji vrtići, dječje plesne udruge, obrazovne institucije, sportske udruge, vjerske zajednice, kulturne institucije, vatrogasna društava, ekološke udruge i slično, s ukupno više od 3,1 milijuna kuna.

Neke od navedenih donacija odnose se na :

- **Zavod za hitnu medicinu Dubrovačko-neretvanske županije**

Društvo je u 2022. godini doniralo sredstva Zboru učitelja i trenera sportova na snijegu Slavonije i Baranje kako bi im omogućilo odlazak na Državni seminar te polaganje licenci u Stubaiu i Sextenu što bi osiguralo kvalitetan rad stručnih osoba s najmlađim polaznicima.

- **Klinički bolnički centar Osijek**

Društvo je u 2022. godini doniralo sredstva za postupak razvoja i daljnjeg napredovanja djelatnika Zavoda za maksilofacijalnu i oralnu kirurgiju KBC Osijek kao jedine jedinice koja se bavi liječenjem bolesti glave i vrata u Slavoniji i Baranji.

- **Udruga za borbu protiv ovisnosti „Ne-ovisnost“**

Udruga „Ne-ovisnost“ iz Osijeka od 2003. godine djeluje na području zdravstva i socijalne skrbi kroz savjetovanište, terapijsku zajednicu u mjestu Vrbici pored Đakova, stambenu zajednicu i dnevni boravak. U okviru terapijske i stambene zajednice udruga brine o 46 osoba koje su na putu ka osamostaljivanju i osobnom napretku. Društvo je donacijom pomoglo u podmirivanju troškova organizacije proslave 15. obljetnice.

Neke od navedenih sponzorstva odnose se na:

- **Košarkaški klub Zabok**

Društvo je KK Zabok je hrvatski košarkaški klub iz Zaboka osnovan davne 1977. godine pod nazivom OKK „Ivo Lola Ribar“. Trenutačno nastupa u A-1 hrvatskoj košarkaškoj ligi. Najzapaženiji rezultat košarkaškog kluba Zabok zabilježen je u sezoni 2009./2010. kada Zabok ulazi u natjecanje s najjačim momčadima hrvatske košarke kao što su KK Zadar, KK Cibona, KK Zagreb i KK Cedevita. Adriatic osiguranje je prepoznalo entuzijizam, trud i zalaganje igrača ovog kluba te potpisivanjem sponzorskog ugovora odlučilo krenuti u nove pobjede zajedno s klubom.

- **Vaterpolski klub JUG ADRIATIC osiguranje**

Društvo je 2019. godine potpisivanjem sponzorskog ugovora postalo generalni sponzor najtrofejnijeg vaterpolskog kluba iz Dubrovnika a tom je prilikom javnosti predstavljeno novo ime kluba – VK Jug Adriatic osiguranje. Društvo je prepoznalo vrhunske sportaše i odlične domaće i međunarodne rezultate najuspješnijeg sportskog društva u Hrvatskoj sa željom da kroz buduću, dugogodišnju suradnju bude njihova podrška i vjetar u leđa te im pruži oslonac u ostvarenju još boljih sportskih ostvarenja.

Suradnja Društva i vaterpolskog branda predstavlja više od samog ugovora o sponzorstvu, jer se njome osigurava daljnje uspješno djelovanje VK Jug Adriatic osiguranja kao jednog od prepoznatljivog simbola Republike Hrvatske na međunarodnoj razini, kao i podizanje novih generacija talenata koji će osvajati bazene, dizati tribine u zanosu na noge i donositi Hrvatskoj vrijedne nagrade. Društvo vjeruje da će buduća plovidba pod zajedničkom zastavom VK Juga i Adriatic osiguranja služiti na čast i ponos širokoj publici te ostvarivanju zajedničkih ciljeva promocije kako ovog sporta tako i naše zemlje.

- **HNK Hajduk**

Društvo je prepoznalo brand Hajduka kao platformu u koju želi ulagati i s kojom želi surađivati, s nadom da je sponzorstvo samo prva stepenica u budućoj zajedničkoj višegodišnjoj suradnji koja će se razvijati na obostrano zadovoljstvo. Najveći dio sponzorskog ugovora bit će namijenjen ulaganju u budućnost Kluba, odnosno Akademiju HNK Hajduk "Luka Kaliterna".

Sponzorskim ugovorom, pored poslovne suradnje i kontinuiranog ulaganja Adriatic osiguranja u sport, Društvo želi vratiti zajednici u kojoj živi i radi, a posebno onoj u kojoj ostvaruje dio uspjeha. S obzirom na to da je Adriatic osiguranje osnovano upravo u Splitu, želja Društva je da s Hajdukom zajedno plove do samog vrha i željenog uspjeha.

#### **B.4.4. PRITUŽBE I PRIGOVORI POTROŠAČA**

Sukladno Zakonu o zaštiti potrošača Društvo je dužno svojim strankama odnosno potrošačima omogućiti podnošenje pisanih prigovora, bilo u prodajnom prostoru ili putem pošte ili elektroničke pošte, te na njih odgovoriti u roku od 15 dana od dana zaprimljenog prigovora. Radi zaštite prava zainteresiranih osoba, informaciju o pravu i načinu podnošenja pritužbe/prigovora Društvo ističe u pisanoj informaciji koja je sastavni dio u predugovorne dokumentacije koja se uručuje ugovaratelju prilikom sklapanja ugovor o osiguranju, kao i na svojoj internetskoj stranici. Društvo je o tome informiralo i educiralo sve zaposlene te pripremio obavijest koja je istaknuta na prodajnim mjestima i/ili šalterima za prijavu odštetnih zahtjeva, uz obrazac prigovora ukoliko potrošač želi podnijeti pritužbu/prigovor odmah.

Sukladno internom Pravilniku o postupanju s pritužbama i prigovorima zainteresiranih osoba, utvrđen je način i postupak podnošenja i rješavanje pritužbi i prigovora, praćenje i postupanje po istima. Društvo je imenovalo osobe za davanje odgovora na pritužbe i prigovore zainteresiranih osoba.

Iz poslovanja Društva na području Republike Hrvatske:

#### **Prikaz 28. - Broj zaprimljenih pritužbi i prigovora po razlogu – Sektor šteta - ukupno 1.530**

<b>Razlog pritužbi</b>	<b>Broj</b>
Upravljanje odštetnim zahtjevima	
<i>Od čega: Obračanja vezana za osnovanost i/ili visinu odštetnog zahtjeva</i>	1.161
<i>Od čega: Obračanja vezana uz rokove rješavanja odštetnog zahtjeva</i>	1

<i>Od čega: Obračanja vezana uz procjenu šteta/rad procjenitelja</i>	62
<i>Od čega: Obračanja vezana uz komunikaciju s društvom</i>	8
<i>Od čega: Ostala obraćanja vezana za upravljanje odštetnim zahtjevima</i>	7
Prodaja, distribucija	
<i>Od čega: Obračanja vezana za predugovorno informiranje</i>	
<i>Od čega: Obračanja vezana za rad distributera/prodajnog osoblja</i>	
<i>Od čega: Obračanja vezana uz prodaju neprimjerenog proizvoda</i>	
<i>Od čega: Ostala obraćanja vezana za prodaju i distribuciju</i>	
Pokrića i isključenja iz ugovora o osiguranju	113
Provizije, naknade, troškovi	78
Premija	2
Admin./upravljanje poslovnim procesima	3
Komunikacija	3
Raskid ugovora	8
Ostalo	84
<b>UKUPNO</b>	<b>1.530</b>

**Prikaz 29. – Broj zaprimljenih pritužbi i prigovora po razlogu – Sektor prodaje - ukupno 28**

<b>Razlog pritužbi i prigovora</b>	<b>Broj</b>
Upravljanje odštetnim zahtjevima	
Od čega: Obračanja vezana uz osnovanost i/ili visinu odštetnog zahtjeva	
Od čega: Obračanja vezana uz rokove rješavanja odštetnog zahtjeva	
Od čega: Obračanja vezana uz procjenu šteta/rad procjenitelja	
Od čega: Upravljanje vezana uz komunikaciju s društvom	
Od čega: Ostala obraćanja vezana za upravljanje odštetnim zahtjevima	
Prodaja, distribucija	
Od čega: Obračanja vezana za predugovorno informiranje	2
Od čega: Obračanja vezana za rad distributera/prodajnog osoblja	
Od čega: Obračanja vezana uz prodaju neprimjerenog proizvoda	
Od čega: Ostala obraćanja vezana za prodaju i distribuciju	
Pokrića i isključenja iz ugovora o osiguranju	4
Provizije, naknade, troškovi	
Premija	7
Admin./upravljanje poslovnim procesima	6
Komunikacija	7
Raskid ugovora	
Ostalo	2
<b>UKUPNO</b>	<b>28</b>

Izvjешće o pritužbama i prigovorima je pravovremeno dostavljeno HANFA-i sukladno internom Pravilniku o postupanju s pritužbama i prigovorima zainteresiranih osoba, a koji je usklađena sa Pravilnikom o izvješćavanju Hrvatske agencije za nadzor financijskih usluga o pritužbama i prigovorima zainteresiranih osoba upućenim društvima za osiguranje (NN 144/2021). Dokumentacija o pritužbama je pohranjena u Registru pritužbi Društva i interni revizor je obavio reviziju procesa.

Pritužbe i prigovori zainteresiranih osoba evidentiraju se elektroničkim putem, te je u 2022. godini zabilježeno 1.558 pritužbi i prigovora iz poslovanja Društva na području Republike Hrvatske.

Iz poslovanja Društva na području Republike Italije:

**Prikaz 30. – Pritužbe klasificirane sukladno zakonskim propisima Republike Italije  
ISVAP ODREDBI BR. 24/2008**

Sektor na koji se odnosi prigovor	Broj
Sektor prodaje	12
Sektor šteta za AO	1.548
Sektor šteta za krađu automobila	5
Administracija	2
Ostalo	4
<b>UKUPNO</b>	<b>1.571</b>

Sukladno zakonskim propisima Republike Italije, izvješće objavljeno na web stranici Rendiconto\_annuale\_reclami\_2022.pdf (adriatic-assicurazioni.it), i predmeti se vode u registru pritužbi vezanih za poslovanje na području Italije.

S obzirom na veličinu portfelja Društva može se zaključiti da nije bilo pritužbi koje bi ukazivale na materijalni rizik neusklađenosti.

### **B.5. ANTIKORUPCIJA I SUKOB INTERESA**

Društvo od svojih zaposlenika očekuje da se pri obavljanju svog posla maksimalno koriste sposobnošću nepristranog prosuđivanja u svim segmentima koji se tiču poslovanja Društva. Da bi se održala neovisnost u prosuđivanju i djelovanju, zaposlenici moraju izbjegavati sukob interesa ili moguće pojavljivanje sukoba zbog ekonomskog ili osobnog interesa. Prigodna razmjena poslovnih darova, čašćenje ručkom ili večerom uobičajena je praksa koja ima za cilj stvoriti atmosferu dobre volje i uspostaviti povjerenje među poslovnim partnerima. Zaposlenici mogu darovati i primati poslovne darove, ali moraju biti dovoljno skromni kako ne bi utjecali na poslovne odluke primatelja. Zdrav razum i dobra prosudba moraju se koristiti pri određivanju što je prihvatljivo, a što ne.

Od zaposlenika se traži maksimalno pošteno postupanje i svi se odnosi s osobama s kojima dolazite u kontakt, bez obzira na to radi li se o klijentima, konkurenciji ili kolegama, trebaju temeljiti na uzajamnom poštovanju i povjerenju, poštovanju načela struke, dobrih poslovnih običaja i poslovnog morala. Načela slobodnog i lojalnog tržišnog natjecanja moraju se poštovati.

U svojem radu zaposlenici Društva prikupljaju, obrađuju i koriste podatke potrebne za sklapanje ugovora, obradu šteta i sl. Svi podaci o osiguranicima, dobavljačima, ostalim klijentima i partnerima tvrtke, stečeni u radu s njima, smatraju se poslovnom tajnom, čak i kad prestane ugovorni odnos (osim onih koje smo po Zakonu dužni dati - bonus, malus i sl.). U slučaju određenih problema s klijentom i njegovim statusom u Društvu, ili njegovim financijskim transakcijama, zaposlenici moraju, vodeći računa o interesu tvrtke, kao prvi korak iskazati spremnost na razgovor o iskazanim problemima.



Poslovne odluke i radnje svakog zaposlenika moraju biti u skladu sa zakonima i propisima.

Zaposlenici su dužni biti iskreni prema klijentima, odnosite se s poštovanjem i dostojanstvom, te obećavati samo ono što mogu izvršiti, a o uslugama/proizvodima Društva govoriti točno i vjerodostojno. Zaposlenicima nije dozvoljeno obmanjivati klijente, lažno predstavljati usluge/proizvode Društva ili konkurencije, ili koristiti neke druge nepoštene metode za „diskvalificiranje” konkurencije.

Zaposlenici smiju konkurirati za posao samo iskreno i pošteno te im nije dozvoljeno raspravljati s konkurentima o osjetljivim tržišnim podacima (cijene, strategija i sl.). Komunikacija vezana uz ponude, pripreme za natječaj i pregovore kod sklapanja ugovora uvijek mora biti iskrena, a svi odnosi s poslovnim partnerima trebaju biti u najboljem interesu tvrtke i njezinih klijenata.

Trgovanje za vlastiti ili tuđi račun i slične pojave nisu primjerene s obzirom na to da mogu biti uzrokom niza problema i zaposlenika i radne okoline.

Zaposlenicima nije dopušteno nuditi niti davati novčane naknade izvan zakonskih okvira. Svako nedolično ponašanje šteti ugledu tvrtke. Također, neprimjereno je od stranaka tražiti ili primati bilo što, što nije vezano uz davanje usluga. Neovisno o tome koliko zaposlenik poznaje stranku i koliko su ti odnosi srdačni i prijateljski, usluga i komunikacija sa strankom mora se obavljati na najvećoj mogućoj profesionalnoj razini i distanci.




Goran Jurišić, predsjednik Uprave



Ivica Vujić, član Uprave



Nino Pavić, član Uprave



Dr. sc. Morana Derenčinović Ruk, članica Uprave

## **ODGOVORNOST UPRAVE I NADZORNOG ODBORA ZA PRIPREMU I PRIHVAĆANJE FINACIJSKIH IZVJEŠTAJA I GODIŠNJEG IZVJEŠĆA**

Temeljem Zakona o računovodstvu Republike Hrvatske, Uprava društva Adriatic osiguranje d.d. („Društvo“) je dužna pobrinuti se da se za svaku financijsku godinu sastavljaju konsolidirani i nekonsolidirani financijski izvještaji sukladno Međunarodnim standardima financijskog izvještavanja koje je usvojila Europska unija, koji pružaju istinit i objektivan pregled stanja u Grupi i Društvu kao i njihove rezultate poslovanja za navedeno razdoblje.

Nakon provedbe odgovarajućeg istraživanja, Uprava očekuje da će Grupa i Društvo u dogledno vrijeme raspolagati odgovarajućim resursima, te stoga i dalje usvaja načelo vremenske neograničenosti poslovanja pri sastavljanju konsolidiranih i nekonsolidiranih financijskih izvještaja.

Odgovornosti Uprave pri izradi financijskih izvještaja obuhvaćaju sljedeće:

- da se odaberu i potom dosljedno primjenjuju odgovarajuće računovodstvene politike;
- da prosudbe i procjene budu opravdane i razborite;
- da se postupa u skladu s važećim računovodstvenim standardima, uz objavu i obrazloženje svih materijalno značajnih odstupanja u financijskim izvještajima; i
- sastavljanje konsolidiranih i nekonsolidiranih financijskih izvještaja pod pretpostavkom vremenske neograničenosti poslovanja, osim ako pretpostavka da će Grupa i Društvo nastaviti poslovati nije primjerena.

Uprava je odgovorna za vođenje ispravnih računovodstvenih evidencija, koje će u bilo koje doba s prihvatljivom točnošću odražavati financijski položaj Grupe i Društva, kao i njihovu usklađenost s hrvatskim Zakonom o računovodstvu. Uprava je također odgovorna za čuvanje imovine Grupe i Društva, pa stoga i za poduzimanje razumnih mjera da bi se spriječile i otkrile pronevjere i ostale nezakonitosti.

Uprava je odgovorna za pripremu i sadržaj godišnjeg izvješća sukladno Zakonu o računovodstvu (NN 78/15, 134/15, 120/16, 116/18, 42/20, 47/20, 114/22) te za pripremu i sadržaj Dopunskih izvještaja propisanih Pravilnikom Hrvatske agencije za nadzor financijskih usluga.

Ove financijske izvještaje odobrila je Uprava Društva na dan 20. travnja 2023. godine.

U ime i za Adriatic osiguranje d.d.:




Goran Jurišić, predsjednik Uprave



Ivica Vujić, član Uprave



Nino Pavić, član Uprave



Dr. sc. Morana Derenčinović Ruk, članica Uprave

Adriatic osiguranje d.d.

Listopadska 2  
10000 Zagreb  
Hrvatska  
20. travnja 2023. godine



C. IZVJEŠĆE NEOVISNOG REVIZORA

## IZVJEŠĆE NEOVISNOG REVIZORA

Vlasnicima društva Adriatic osiguranja d.d.

### Izvješće o reviziji odvojenih i konsolidiranih godišnjih financijskih izvještaja

#### Mišljenje

Obavili smo reviziju odvojenih godišnjih financijskih izvještaja Društva Adriatic osiguranje d.d. („Društvo“) i konsolidiranih godišnjih financijskih izvještaja Društva i njegovih ovisnih društava (zajedno: „Grupa“), koji obuhvaćaju odvojene i konsolidirane izvještaje o financijskom položaju Društva i Grupe na 31. prosinca 2022., odvojene i konsolidirane izvještaje o sveobuhvatnoj dobiti, odvojene i konsolidirane izvještaje o novčanom toku i odvojene i konsolidirane izvještaje o promjenama u kapitalu i rezervama Društva i Grupe za tada završenu godinu te bilješke uz financijske izvještaje, uključujući i značajne računovodstvene politike.

Prema našem mišljenju, priloženi godišnji financijski izvještaji istinito i fer prikazuju financijski položaj Društva i Grupe na 31. prosinca 2022. godine, njihovu financijsku uspješnost i njihove novčane tokove za tada završenu godinu u skladu sa Međunarodnim standardima financijskog izvještavanja usvojenim od strane Europske unije („MSFI“).

#### Osnova za Mišljenje

Obavili smo našu reviziju u skladu sa Međunarodnim revizijskim standardima (MRevS-ima). Naše odgovornosti prema tim standardima su detaljnije opisane u našem Izvješću neovisnog revizora u odjeljku *Odgovornosti revizora za reviziju godišnjih financijskih izvještaja*. Neovisni smo od Društva i Grupe u skladu s Međunarodnim kodeksom etike za profesionalne računovođe uključujući Međunarodne standarde neovisnosti koji je izdao Odbor za međunarodne standarde etike za računovođe (IESBA) (IESBA Kodeks) (IESBA Kodeks), i ispunili smo naše ostale etičke odgovornosti u skladu s tim zahtjevima i IESBA Kodeksom. Vjerujemo da su revizijski dokazi koje smo dobili dostatni i primjereni da osiguraju osnovu za naše mišljenje.

#### Ključna revizijska pitanja

Ključna revizijska pitanja su ona pitanja koja su bila, po našoj profesionalnoj prosudbi, od najveće važnosti za našu reviziju odvojenih i konsolidiranih godišnjih financijskih izvještaja tekućeg razdoblja i uključuju prepoznate najznačajnije rizike značajnog pogrešnog prikazivanja uslijed pogreške ili prijevare s najvećim učinkom na našu strategiju revizije, raspored raspoloživih naših resursa i utrošak vremena angažiranog revizijskog tima. Tim pitanjima smo se bavili u kontekstu naše revizije odvojenih i konsolidiranih godišnjih financijskih izvještaja kao cjeline i pri formiranju našeg mišljenja o njima, i mi ne dajemo zasebno mišljenje o tim pitanjima.

Utvdili smo da su niže navedena pitanja ključna revizijska pitanja koja treba objaviti u našem Izvješću neovisnog revizora.

## Ključna revizijska pitanja (nastavak)

Vrednovanje ulaganja u nekretnine	
Na dan 31. prosinca 2022. godine ulaganja u nekretnine u godišnjim odvojenim i konsolidiranim financijskim izvještajima iznosila su 558.301 tisuću kuna (na 31. prosinca 2021. godine u iznosu od 537.116 tisuću kuna).	
Ključno revizijsko pitanje	Kako smo adresirali ključno revizijsko pitanje
<p>Procjena fer vrijednosti nekretnina za Društvo i Grupu predstavlja zahtjevan proces s obzirom na kompleksnost metode procjene vrijednosti.</p> <p>Društvo i Grupa kod naknadnog mjerenja ulaganja u nekretnine primjenjuje model fer vrijednosti. Prilikom naknadnog mjerenja dobiti ili gubici proizašli iz promjena fer vrijednosti ulaganja u nekretnine se uključuju u dobit ili gubitak razdoblja u kojem su nastali. Procjene se izrađuju svake godine u skladu s računovodstvenim standardom.</p> <p>Uprava Društva procijenila je fer vrijednost ulaganja u nekretnine na dan 31.prosinca 2022. godine u iznosu od 558.301 tisuća kuna za Društvo i Grupu s povećanjem dobiti koja je evidentirana u računu dobiti i gubitka u iznosu 20.483 tisuće kuna za godinu koja je završila 31.prosinca 2022. (31. prosinca 2021.:15.887 tisuća kuna).</p> <p>Za potrebe procjene vrijednosti ulaganja u nekretnine pribavljene su studije neovisnog procjenitelja za cjelokupni portfelj koje Društvo posjeduje. Procjene vrijednosti nekretnina ovisne su o određenim ključnim pretpostavkama, visini zakupnine na tržištu, stopi kapitalizacije i tržišnoj vrijednosti zemljišta.</p> <p><b>Povezane objave u pripadajućim godišnjim financijskim izvještajima</b></p> <p>Za dodatne informacije vidjeti bilješke 2- ulaganje u nekretnine, 3, 7 i 18 u financijskim izvještajima.</p>	<p>Naše revizijske procedure koje se odnose na vrednovanje ulaganja u nekretnine od strane Uprave Društva uključuju:</p> <ul style="list-style-type: none"> <li>- Ocjenu sposobnosti, nadležnosti te objektivnosti neovisnog procjenitelja;</li> <li>- Ocjenu da je visina budućih najmova razumna i da takvi iznosi predstavljaju realistične prihode od najma u budućim periodima;</li> <li>- Procjenu korištenih metodologija te prikladnost korištenih glavnih pretpostavki u skladu sa našim poznavanjem industrije i korištenjem internih revizijskih stručnjaka za procjene;</li> <li>- Na temelju uzorka, provjeru točnosti i značajnosti korištenih podataka;</li> <li>- Uspoređivanje neovisne procjene s evidentiranim vrijednostima; te</li> <li>- Preispitivanje stopu kapitalizacije u skladu s trenutno raspoloživim informacijama.</li> </ul> <p>Pregledali smo i informacije objavljene u financijskim izvještajima vezano za dodatne informacije o vrednovanju nekretnina.</p>

## Ključna revizijska pitanja (nastavak)

Umanjenje vrijednosti danih zajmova	
<p>Na dan 31. prosinca 2022. godine vrijednost danih zajmova u godišnjim odvojenim i konsolidiranim financijskim izvještajima iznosila ja 408.710 tisuća kuna (na 31. prosinca 2021. godine u iznosu od 406.838 tisuća kuna).</p>	
Ključno revizijsko pitanje	Kako smo adresirali ključno revizijsko pitanje
<p>U skladu sa Međunarodnim računovodstvenim standardom 39 - financijski instrumenti: priznavanje i mjerenje (dalje u tekstu: MRS 39), Društvo i Grupa ima opće rezervacije za cijeli portfelj danih zajmova te pojedinačne rezervacije po danim zajmovima drugim društvima.</p> <p>Dani zajmovi drugim Društvima na dan 31. prosinca 2022. godine iznose oko 13% ukupne imovine Društva. Portfelj danih zajmova sastoji se većinom od društva iz industrije osiguranja te društava koje posjeduju stanice za tehničke preglede vozila.</p> <p>Portfelj danih zajmova sastoji se od velikih pojedinačnih zajmova što od Društva zahtijeva nadziranje dužnikove mogućnosti otplate te potrebu za procjenom budućih novčanih tijekova temeljnih na operativnom poslovanju pojedinog dužnika i kolateralima, primjerice nekretninama.</p> <p>Umanjenje vrijednosti danih zajmova za Društvo predstavlja izuzetno bitan proces jer zahtjeva primjenu prosudbi i subjektivnih procjena Uprave Društva prvenstveno vezano za procjenu budućih slobodnih novčanih tokova zajmoprimaca, poslovne perspektive zajmoprimaca te vrednovanja kolaterala po danim zajmovima.</p> <p><b>Povezane objave u pripadajućim godišnjim financijskim izvještajima</b></p> <p>Za dodatne informacije vidjeti bilješke 2- financijska imovina - dani zajmovi i potraživanja i 20 u financijskim izvještajima.</p>	<p>Naše revizijske procedure kao odgovor na definirani specifični rizik Društva, a koje se odnose na procjenu Uprave Društva o potrebnoj rezervaciji za pojedine dane zajmove, uključuju sljedeće:</p> <ul style="list-style-type: none"> <li>- Razumijevanje politike davanja zajmova Društva te procjenu postupka identifikacije naznaka za umanjeње vrijednosti zajmova.</li> <li>- Izabrali smo uzorak danih zajmova za pregled te za ovaj uzorak napravili sljedeće:       <ul style="list-style-type: none"> <li>• Za dane zajmove po kojima nije bilo otplate, procijenili smo očekivanja Uprave Društva o budućim novčanim tokovima, vrednovanju kolaterala, očekivanoj mogućnosti naplate i ostalim izvorima otplate. Procijenili smo konzistentnost korištenih glavnih pretpostavki.</li> <li>• Za pojedine dane zajmove provjerili smo točnost podataka koji se nalaze u računovodstvenim evidencijama.</li> <li>• Za dane zajmove koji su osigurani kolateralom nekretnine iznos potrebne rezervacije izračunate na temelju očekivanih budućih novčanih tokova, preispitali smo uzimajući u obzir fer vrijednost predmetne nekretnine umanjenu za troškove prodaje, korišteni faktor umanjeња te očekivani period naplate.</li> <li>• Za neosigurane dane zajmove provjerili smo dužnikov slobodni novčani tok za potrebe otplate zajmova.</li> <li>• Za dane zajmove po kojima je bilo otplate provjerili smo da dužnik nije ostvario gubitke ili da nisu nastupile druge okolnosti koje bi mogle dovesti u pitanje mogućnost otplate zajmova.</li> </ul> </li> </ul> <p>Pregledali smo i informacije objavljene u financijskim izvještajima Društva da bismo ocijenili njihovu dostatnost u smislu razumljivosti.</p>

## Ključna revizijska pitanja (nastavak)

Vrednovanje financijskih instrumenata	
<p>Na dan 31.prosinca 2022. godine, 13% (386.328 tisuća kuna) (31.prosinca 2021.: 14%, 395.496 tisuća kuna) ukupne imovine Društva i Grupe koje su vrednovane prema fer vrijednosti su klasificirane na razini 3, tj. koje su izračunate korištenjem inputa koji nisu javno dostupni. Financijski instrumenti razine 3 su pretežito sastavljeni od dionica koje ne kotiraju i dionica koje kotiraju na burzi ali bez značajnog trgovanja.</p>	
Ključno revizijsko pitanje	Kako smo adresirali ključno revizijsko pitanje
<p>Vrednovanje financijskih instrumenata Društva (dionice dioničkih društava i društava koja kotiraju na burzi bez značajnog trgovanja) je bilo ključna točka fokusa revizije zbog kompleksnosti kod vrednovanja pojedinih instrumenata, koje je vršio vanjski procjenitelj za Društvo, te značajnosti prosudbi i procjena Uprave Društva vezano za odabir društva sličnih značajki koja su korištena u benchmark analizi te odabir prosječnih ponderiranih kamatnih stopa. Točnije, određivanje cijena za financijske instrumente u čijem izračunu su korišteni inputi koji nisu javno dostupni.</p> <p><b>Povezane objave u pripadajućim godišnjim financijskim izvještajima</b></p> <p>Za dodatne informacije vidjeti bilješke 2- financijska imovina, 3, 19 i 39 u financijskim izvještajima.</p>	<p>Naše revizijske procedure koje se odnose na vrednovanje nelikvidnih financijskih instrumenata od strane Uprave Društva uključuju:</p> <ul style="list-style-type: none"> <li>• Procjenu ključne kontrolne aktivnosti Društva pri procesu vrednovanju i potvrđivanja, uključujući i vrednovanje revalorizacijskih rezervi.</li> <li>• Za dionice koje su nelikvidne pri trgovanju provjerili smo prikladnosti korištenih metodologija vrednovanja.</li> <li>• Za uzorak financijskih instrumenata sa značajnim vrijednostima, a gdje parametri procjene nisu dostupni, koristili smo interne stručnjake kako bi kritički procijenili pretpostavke korištene pri vrednovanju te podatke korištene od strane Uprave Društva.</li> </ul> <p>Također, pregledali smo i informacije objavljene u financijskim izvještajima Društva da bismo ocijenili njihovu dostatnost u smislu razumljivosti i procijenili smo da objave u financijskim izvještajima prikladno iskazuju izloženost Društva riziku vrednovanja financijskih instrumenata. Procijenili smo politiku hijerarhije fer vrijednosti sa zahtjevima međunarodnog standarda financijskog izvještavanja 13 - mjerenje fer vrijednosti.</p>



## Ključna revizijska pitanja (nastavak)

Vrednovanje tehničkih pričuva	
Na dan 31. prosinca 2022. godine vrijednost tehničkih pričuva u godišnjim odvojenim i konsolidiranim financijskim izvještajima iznosila je 1.528.614 tisuće kuna (na 31. prosinca 2021. godine u iznosu od 1.292.513 tisuća kuna).	
Ključno revizijsko pitanje	Kako smo adresirali ključno revizijsko pitanje
<p>Tehničke pričuve Društva, koje uključuju pričuve za prijavljene, a neisplaćene štete i pričuve za ne istekle rizike, odražavaju neizvjesnost koja je sastavni dio osiguravateljne industrije.</p> <p>Izračun tehničkih pričuva je zahtjevan jer uključuje visoku razinu procjene i kompleksne matematičke i statističke izračune. Kod pričuva za prijavljene, a neisplaćene štete, Odjel šteta određuje iznos pričuve nakon obrade svih dostupnih informacija.</p> <p>Podaci o štetama se agregiraju i promatraju na skupnoj razini kako bi se odredio ukupan iznos gubitaka koji će nastati za sve police po vrsti osiguranja. Modeli pričuva šteta uzimaju u obzir iskustvo, razvoj šteta, tržišne uvjete, kao i pretpostavke koje su osjetljive na pravne, ekonomske i razne druge faktore nesigurnosti kako bi se procijenili gubici. Pričuva za neistekle rizike se računa uzimajući u obzir knjižene premije, prirodu rizika i općeprihvaćene metode vrednovanja.</p> <p>Uprava provjerava štete i premije, ulazne pretpostavke za modele i odgovorni su za imenovanje ovlaštenog neovisnog aktuaru koji ima zadatak pregledati procijenjene pričuve kako bi se osiguralo da su adekvatne.</p> <p><b>Povezane objave u pripadajućim godišnjim financijskim izvještajima</b></p> <p>Za dodatne informacije vidjeti bilješke 2 i 28 u financijskim izvještajima.</p>	<p>Prilikom revizije tehničkih pričuva, napravili smo potvrdu dizajna i implementacije kontrola, test detalja i analitičke procedure na tehničkim pričuvama Društva. Također smo usporedili aktuarske metode i pretpostavke koje koristi Uprava s priznatim aktuarskim procedurama.</p> <p>Naše procedure uključuju pregled pretpostavki koje je koristio nezavisni kvalificirani ovlašten aktuar, provjeru ulaznih podataka za izračun tehničkih pričuva, razumijevanje donesenih zaključaka, ocjenu konzistentnosti metodologije u usporedbi s prethodnim godinama te ocjenu jesu li promjene u aktuarskim modelima u skladu s našim očekivanjima proizašlima iz razvoja u samom poslovanju i na tržištu.</p> <p>Angažirali smo neovisnog ovlaštenog aktuaru kako bismo analizirali i kritički preispitali kalkulaciju pričuva koje su najviše podložne neizvjesnosti i koje su najznačajnije. Usporedili smo neovisnu analizu i onu koju je provela Uprava te smo dobili objašnjenja značajnih razlika, ukoliko ih je bilo.</p> <p>Pregledali smo i informacije objavljene u financijskim izvještajima Društva da bismo ocijenili njihovu dostatnost u smislu razumljivosti same transakcije korisnicima financijskih izvještaja.</p>

### **Ostale informacije u Godišnjem izvješću**

Uprava je odgovorna za ostale informacije. Ostale informacije uključuju Izvješće posloводства koje je sastavni dio Godišnjeg izvješća Društva, ali ne uključuju godišnje odvojene i konsolidirane financijske izvještaje niti naše Izvješće neovisnog revizora o njima.

Naše mišljenje o godišnjim odvojenim i konsolidiranim financijskim izvještajima ne obuhvaća ostale informacije.

U vezi s našom revizijom godišnjim odvojenim i konsolidiranim financijskih izvještaja, naša je odgovornost pročitati ostale informacije i, u provođenju toga, razmotriti jesu li ostale informacije značajno proturječne godišnjim odvojenim i konsolidiranim financijskim izvještajima ili našim saznanjima stečenih u reviziji ili se drugačije čini da su značajno pogrešno prikazane.

U pogledu Izvješća posloводства, Nefinancijskog izvješća i Izjave o primjeni kodeksa korporativnog upravljanja, obavili smo i postupke propisane Zakonom o računovodstvu. Ti postupci uključuju provjeru je li Izvješće posloводства sastavljeno u skladu s člankom 21. Zakona o računovodstvu, je li Nefinancijsko izvješće sastavljeno u skladu s člankom 21.a Zakona o računovodstvu i sadrži li Izjava o primjeni kodeksa korporativnog upravljanja podatke iz članka 22. Zakona o računovodstvu.

Temeljeno na obavljenim postupcima, u mjeri u kojoj smo u mogućnosti to procijeniti, izvještavamo da:

1. su informacije u priloženom Izvješću posloводства i Izjavi o primjeni kodeksa korporativnog upravljanja usklađene, u svim značajnim odrednicama, s priloženim financijskim izvještajima;
2. je priloženo Izvješće posloводства sastavljeno u skladu sa člankom 21. Zakona o računovodstvu;
3. je priloženo Nefinancijsko izvješće sastavljeno u skladu sa člankom 21.a Zakona o računovodstvu; te
4. priložena Izjava o primjeni kodeksa korporativnog upravljanja uključuje informacije definirane u članku 22. Zakona o računovodstvu.

Na temelju poznavanja i razumijevanja poslovanja Društva i njegova okruženja stečenog u okviru revizije financijskih izvještaja, dužni smo izvijestiti ako smo ustanovili da postoje značajni pogrešni prikazi u priloženom Izvješću posloводства, Nefinancijskom izvješću i Izjavi o primjeni kodeksa korporativnog upravljanja. U tom smislu nemamo što izvijestiti.

### **Odgovornosti Uprave Društva i onih koji su zaduženi za upravljanje za odvojene i konsolidirane godišnje financijske izvještaje**

Uprava Društva je odgovorna za sastavljanje godišnjih odvojenih i konsolidiranih financijskih izvještaja koji istinito i fer prikazuju u skladu sa MSFI i za one interne kontrole za koje Uprava odredi da su potrebne za omogućavanje sastavljanja godišnjih odvojenih i konsolidiranih financijskih izvještaja koji su bez značajnog pogrešnog prikaza uslijed prijevare ili pogreške.

U sastavljanju godišnjih odvojenih i konsolidiranih financijskih izvještaja, Uprava je odgovorna za procjenjivanje sposobnosti Društva da nastavi s poslovanjem po vremenski neograničenom poslovanju, objavljivanje, ako je primjenjivo, pitanja povezanih s vremenski neograničenim poslovanjem i korištenjem računovodstvene osnove utemeljene na vremenskoj neograničenosti poslovanja, osim ako Uprava Društva ili namjerava likvidirati Društvo ili prekinuti poslovanje ili nema realne alternative nego da to učini. Oni koji su zaduženi za upravljanje su odgovorni za nadziranje procesa financijskog izvještavanja kojeg je ustanovilo Društvo.

## Odgovornosti revizora za reviziju financijskih izvještaja

Naši ciljevi su steći razumno uvjerenje o tome jesu li godišnji odvojeni i konsolidirani financijski izvještaji kao cjelina bez značajnog pogrešnog prikaza uslijed prijevare ili pogreške i izdati Izvješće neovisnog revizora koje uključuje naše mišljenje. Razumno uvjerenje je visoka razina uvjerenja, ali nije garancija da će revizija obavljena u skladu s MRevS-ima uvijek otkriti značajno pogrešno prikazivanje kada ono postoji. Pogrešni prikazi mogu nastati uslijed prijevare ili pogreške i smatraju se značajni ako se razumno može očekivati da, pojedinačno ili u zbroju, utječu na ekonomske odluke korisnika donijete na osnovi tih godišnjih financijskih izvještaja.

Kao sastavni dio revizije u skladu s MRevS-ima, stvaramo profesionalne prosudbe i održavamo profesionalni skepticizam tijekom revizije. Mi također:

- prepoznamo i procjenjujemo rizike značajnog pogrešnog prikaza godišnjih odvojenih i konsolidiranih financijskih izvještaja, zbog prijevare ili pogreške, oblikujemo i obavljamo revizijske postupke kao reakciju na te rizike i pribavljamo revizijske dokaze koji su dostatni i primjereni da osiguraju osnovu za naše mišljenje. Rizik neotkrivanja značajnog pogrešnog prikaza nastalog uslijed prijevare je veći od rizika nastalog uslijed pogreške, jer prijevare može uključiti tajne sporazume, krivotvorenje, namjerne propuste, lažna predstavljanja ili zaobilaženje internih kontrola.
- stječemo razumijevanje internih kontrola relevantnih za reviziju kako bismo oblikovali revizijske postupke koji su primjereni u danim okolnostima, ali ne i za svrhu izražavanja mišljenja o učinkovitosti internih kontrola Društva.
- ocjenjujemo primjerenost korištenih računovodstvenih politika i razumnost računovodstvenih procjena i povezanih objava koje je stvorila Uprava.
- zaključujemo o primjerenosti korištene računovodstvene osnove utemeljene na vremenskoj neograničenosti poslovanja koju koristi Uprava i, temeljeno na pribavljenim revizijskim dokazima, zaključujemo o tome postoji li značajna neizvjesnost u vezi s događajima ili okolnostima koji mogu stvarati značajnu sumnju u sposobnost Društva da nastavi s vremenski neograničenim poslovanjem. Ako zaključimo da postoji značajna neizvjesnost, od nas se zahtijeva da skrenemo pozornost u našem izvješću neovisnog revizora na povezane objave u godišnjim odvojenim i konsolidiranim financijskim izvještajima ili, ako takve objave nisu odgovarajuće, da modificiramo naše mišljenje. Naši zaključci se temelje na revizijskim dokazima pribavljenim sve do datuma našeg Izvješća neovisnog revizora. Međutim, budući događaji ili uvjeti mogu uzrokovati da Društvo prekine s vremenski neograničenim poslovanjem.
- ocjenjujemo cjelokupnu prezentaciju, strukturu i sadržaj godišnjih odvojenih i konsolidiranih financijskih izvještaja, uključujući i objave, kao i odražavaju li godišnji odvojeni i konsolidirani financijski izvještaji transakcije i događaje na kojima su zasnovani na način kojim se postiže fer prezentacija.
- pribavljamo dovoljno odgovarajućih revizijskih dokaza u vezi financijskih informacija od osoba i poslovnih aktivnosti unutar Grupe za izražavanje mišljenja o godišnjim konsolidiranim financijskim izvještajima. Mi smo odgovorni za usmjeravanje, nadzor i izvedbu revizije. Jedini smo odgovorni za izražavanje našeg mišljenja.

Mi komuniciramo s onima koji su zaduženi za upravljanje u vezi s, između ostalih pitanja, planiranim djelokrugom i vremenskim rasporedom revizije i važnim revizijskim nalazima, uključujući i u vezi sa značajnim nedostacima u internim kontrolama koji su otkriveni tijekom naše revizije.

Mi također dajemo izjavu onima koji su zaduženi za upravljanje da smo postupili u skladu s relevantnim etičkim zahtjevima u vezi s neovisnošću i da ćemo komunicirati s njima o svim odnosima i drugim pitanjima za koja se može razumno smatrati da utječu na našu neovisnost, kao i, gdje je primjenjivo, o povezanim zaštitama.

## **Revizorove odgovornosti za reviziju godišnjih financijskih izvještaja (nastavak)**

Između pitanja o kojima se komunicira s onima koji su zaduženi za upravljanje, mi određujemo ona pitanja koja su od najveće važnosti u reviziji godišnjih odvojenih i konsolidiranih financijskih izvještaja tekućeg razdoblja i stoga su ključna revizijska pitanja. Mi opisujemo ta pitanja u našem Izvješću neovisnog revizora, osim ako zakon ili regulativa sprječava javno objavljivanje pitanja ili kada odlučimo, u iznimno rijetkim okolnostima, da pitanje ne treba priopćiti u našem Izvješću neovisnog revizora jer se razumno može očekivati da bi negativne posljedice priopćavanja nadmašile dobrobiti javnog interesa od takvog priopćavanja.

### **Izveštavanje o ostalim zakonskim i regulatornim zahtjevima**

Na dan 21. lipnja 2022. imenovala nas je Glavna Skupština Društva da obavimo reviziju godišnjih odvojenih i konsolidiranih financijskih izvještaja za 2022. godinu.

Na datum ovog izvješća neprekinuto smo angažirani u obavljanju zakonskih revizija Društva i Grupe od revizije financijskih izvještaja Društva za 2019. godinu do revizije financijskih izvještaja Društva i Grupe za 2022. godinu što ukupno iznosi 4 godine.

U reviziji odvojenih i konsolidiranih godišnjih financijskih izvještaja Društva za 2022. godinu odredili smo značajnosti za godišnje odvojene i konsolidirane financijske izvještaje kao cjelinu, kako slijedi:

- za odvojene godišnje financijske izvještaje: 20,5 milijuna kuna
- za konsolidirane godišnje financijske izvještaje: 20,5 milijuna kuna

što predstavlja približno 1,5% bruto premija Društva odnosno Grupe za 2022. godinu.

Odabrali smo bruto premiju kao mjerilo značajnosti jer smatramo da se radi o najprikladnijem mjerilu prema kojem korisnici najčešće ocjenjuju uspješnost poslovanja Društva, a ujedno se radi i o općeprihvaćenom mjerilu.

Naše revizijsko mišljenje dosljedno je s dodatnim izvješćem za revizijski odbor Društva sastavljenim sukladno odredbama iz članka 11. Uredbe (EU) br. 537/2014.

Tijekom razdoblja između početnog datuma revidiranih godišnjih odvojenih i konsolidiranih financijskih izvještaja Društva za 2022. godinu i datuma ovog Izvješća nismo Društvu pružili zabranjene nerevizorske usluge i nismo u poslovnoj godini prije prethodno navedenog razdoblja pružali usluge osmišljavanja i implementacije postupaka internih kontrola ili upravljanja rizicima povezanih s pripremom i/ili kontrolom financijskih informacija ili osmišljavanja i implementacije tehnoloških sustava za financijske informacije, te smo u obavljanju revizije sačuvali neovisnost u odnosu na Društvo.

Na temelju Pravilnika o obliku i sadržaju financijskih i dodatnih izvještaja društva za osiguranje, odnosno društva za reosiguranje (NN 37/16, "Pravilnik") Uprava Društva izradila je obrasce koji su prikazani u dodatku ovim financijskim izvještajima na stranicama od 175-183, a sadrže izvještaj o sveobuhvatnoj dobiti, izvještaj o financijskom položaju, izvještaj o promjenama u kapitalu i rezervama, izvještaj o novčanim tokovima te bilješke o uskladi. Za ove obrasce i pripadajuće usklade odgovara Uprava Društva te ne predstavljaju sastavni dio financijskih izvještaja koji su prikazani na stranicama od 56 do 174 već su propisani Pravilnikom.

### **Izvešće temeljem zahtjeva Delegirane uredbe (EU) 2018/815 o dopuni Direktive 2004/109/EZ Europskog parlamenta i Vijeća u pogledu regulatornih tehničkih standarda za specifikaciju jedinstvenog elektroničkog formata za izveštavanje**

Izvešće o uvjerenju revizora o usklađenosti financijskih izvještaja, sastavljenih temeljem odredbe članka 462. stavka 5. Zakona o tržištu kapitala (Narodne novine, br. 65/18, 17/20, 83/21 i 151/22) primjenom zahtjeva Delegirane uredbe (EU) 2018/815 kojom se za izdavatelje određuje jedinstveni elektronički format za izveštavanje (Uredba o ESEF-u).

Proveli smo angažman s izražavanjem razumnog uvjerenja o tome jesu li financijski izvještaji pripremljeni za potrebe objavljivanja javnosti temeljem članka 462. stavka 5. Zakona o tržištu kapitala, koji su sadržani u priloženoj elektroničkoj datoteci „AdriaticOsiguranjeDD-2022-12-31“ i „AdriaticOsiguranjeGr-2022-12-31“, u svim značajnim odrednicama pripremljeni u skladu sa zahtjevima Uredbe o ESEF-u.

## Izvešće temeljem zahtjeva Delegirane uredbe (EU) 2018/815 o dopuni Direktive 2004/109/EZ Europskog parlamenta i Vijeća u pogledu regulatornih tehničkih standarda za specifikaciju jedinstvenog elektroničkog formata za izvještavanje (nastavak)

### Odgovornosti Uprave i onih zaduženih za upravljanje

Uprava Društva odgovorna je za pripremu i sadržaj financijskih izvještaja u skladu s Uredbom o ESEF-u. Osim toga, Uprava Društva odgovorna je održavati sustav unutarnjih kontrola koji u razumnoj mjeri osigurava pripremu financijskih izvještaja bez materijalnih neusklađenosti sa zahtjevima izvještavanja iz Uredbe o ESEF-u, bilo zbog prijevare ili pogreške.

Uprava Društva također je odgovorna za:

- objavljivanje javnosti financijskih izvještaja sadržanih u godišnjem izvješću u važećem XHTML formatu i
- odabir i korištenje XBRL oznaka u skladu sa zahtjevima Uredbe o ESEF-u.

Oni koji su zaduženi za upravljanje odgovorni su za nadzor pripreme financijskih izvještaja u ESEF formatu kao dijela procesa financijskog izvještavanja.

### Odgovornosti revizora

Naša je odgovornost izraziti zaključak, temeljen na prikupljenim revizijskim dokazima, o tome jesu li financijski izvještaji bez materijalnih neusklađenosti sa zahtjevima Uredbe o ESEF-u. Proveli smo ovaj angažman s izražavanjem razumnog uvjerenja u skladu s Međunarodnim standardom za angažmane s izražavanjem uvjerenja (MSIU) 3000 (izmijenjeni) - Angažmani s izražavanjem uvjerenja različitih od revizija ili uvida povijesnih financijskih informacija.

### Obavljeni postupci

Priroda, vremenski okvir i obim odabranih procedura ovise o prosudbi revizora. Razumno uvjerenje je visok stupanj uvjerenja, međutim ne osigurava da će opseg testiranja otkriti svaku značajnu (materijalnu) neusklađenost s Uredbom o ESEF-u.

U sklopu odabranih postupaka obavili smo sljedeće aktivnosti:

- pročitali smo zahtjeve Uredbe o ESEF-u,
- stekli smo razumijevanje internih kontrola Društva relevantnih za primjenu zahtjeva Uredbe o ESEF-u,
- identificirali smo i procijenili rizike materijalne neusklađenosti s Uredbom o ESEF-u zbog prijevare ili pogreške; i
- na temelju toga, osmislili i oblikovali postupke za odgovor na procijenjene rizike i za dobivanje razumnog uvjerenja u svrhu izražavanja našeg zaključka.

Cilj naših postupaka bio je procijeniti jesu li:

- financijski izvještaji, koji su uključeni u odvojeni i konsolidirani godišnji izvještaj, izrađeni u važećem XHTML formatu,
- podaci, sadržani u odvojenim i konsolidiranim financijskim izvještajima koji se zahtijevaju Uredbom o ESEF-u, označeni i sva označavanja ispunjavaju sljedeće zahtjeve:
  - korišten je XBRL jezik za označavanje,
  - korišteni su elementi osnovne taksonomije navedene u Uredbi o ESEF-u s najbližim računovodstvenim značajem, osim ako nije stvoren dodatni element taksonomije u skladu s Prilogom IV. Uredbe o ESEF-u,
  - oznake su u skladu sa zajedničkim pravilima za označavanje prema Uredbi o ESEF-u.

Vjerujemo da su revizijski dokazi koje smo prikupili dovoljni i prikladni da pruže osnovu za naš zaključak.

**Izvešće temeljem zahtjeva Delegirane uredbe (EU) 2018/815 o dopuni Direktive 2004/109/EZ Europskog parlamenta i Vijeća u pogledu regulatornih tehničkih standarda za specifikaciju jedinstvenog elektroničkog formata za izvještavanje (nastavak)**

**Zaključak**


Prema našem uvjerenju, temeljem provedenih postupaka i pribavljenih dokaza, financijski izvještaji prezentirani u ESEF formatu, sadržani u gore navedenoj priloženoj elektroničkoj datoteci i temeljem odredbe članka 462. stavka 5. Zakona o tržištu kapitala pripremljeni radi objavljivanja javnosti, u svim značajnim odrednicama su u skladu sa zahtjevima iz članka 3., 4. i 6. Uredbe o ESEF-u za godinu završenu 31. prosinca 2022. godine.

Povrh ovog zaključka, kao i mišljenja sadržanog u ovom izvješću neovisnog revizora za priložene financijske izvještaje i godišnje izvješće za godinu završenu 31. prosinca 2022. godine, ne izražavamo nikakvo mišljenje o informacijama sadržanima u tim prikazima ili o drugim informacijama sadržanima u prethodno navedenoj datoteci.

Angažirani partner u reviziji godišnjih financijskih izvještaja Društva za 2022. godinu koja ima za posljedicu ovo Izvešće neovisnog revizora je Ivan Čajko, ovlašten revizor.

U Zagrebu, 28. travnja 2023. godine

BDO Croatia d.o.o.  
Radnička cesta 180  
10000 Zagreb




Hrvoje Stipić, predsjednik Uprave



BDO Croatia d.o.o.  
Zagreb, Radnička cesta 180  
OIB: 76394522236

3



Ivan Čajko, ovlašten revizor

## Izvještaj o sveobuhvatnoj dobiti

Za godinu koja je završila 31. prosinca 2022.

		<b>Grupa</b>	<b>Grupa</b>	<b>Društvo</b>	<b>Društvo</b>
	<b>Bilješke</b>	<b>2022.</b>	<b>2021.</b>	<b>2022.</b>	<b>2021.</b>
		<b>HRK'000</b>	<b>HRK'000</b>	<b>HRK'000</b>	<b>HRK'000</b>
<b>Zarađene premije</b>					
Zaračunata bruto premija		1.370.729	1.223.043	1.370.729	1.223.043
Ispravak vrijednosti i naplaćeni ispravak premije		(2.801)	(381)	(2.801)	(381)
Bruto premije predane u reosiguranje		(65.741)	(56.472)	(65.741)	(56.472)
<b>Neto zaračunate premije</b>		<b>1.302.187</b>	<b>1.166.190</b>	<b>1.302.187</b>	<b>1.166.190</b>
Promjena bruto pričuva prijenosnih premija		(64.062)	(108.342)	(64.062)	(108.342)
Promjena bruto pričuva prijenosnih premija, udio reosiguranja		717	3.320	717	3.320
<b>Neto zarađene premije</b>	5	<b>1.238.842</b>	<b>1.061.168</b>	<b>1.238.842</b>	<b>1.061.168</b>
Prihodi od provizija i naknada	6	3.190	2.683	3.190	2.683
Neto prihodi od ulaganja	7	58.944	52.427	58.511	52.006
Ostali poslovni prihodi	8	70.436	43.730	57.025	32.595
<b>Neto prihodi</b>		<b>132.570</b>	<b>98.840</b>	<b>118.726</b>	<b>87.284</b>
Izdaci za osigurane slučajeve		(593.169)	(465.533)	(593.169)	(465.533)
Izdaci za osigurane slučajeve, udio reosiguranja		9.691	6.974	9.691	6.974
Promjena pričuva za štete		(172.039)	(119.314)	(172.039)	(119.314)
Promjena pričuva za štete, udio reosiguranja		2.467	20.654	2.467	20.654
<b>Izdaci za osigurane slučajeve</b>	9	<b>(753.050)</b>	<b>(557.219)</b>	<b>(753.050)</b>	<b>(557.219)</b>
Troškovi pribave	10	(382.541)	(345.539)	(382.541)	(345.539)
Administrativni troškovi	11	(119.644)	(102.543)	(119.644)	(102.543)
Ostali poslovni troškovi	12	(74.289)	(66.447)	(61.556)	(55.340)
Neto tečajne razlike	13	716	(1.572)	716	(1.572)
<b>Dobit prije poreza</b>		<b>42.604</b>	<b>86.688</b>	<b>41.493</b>	<b>86.239</b>
Tekući porezni trošak	14	(23.004)	(23.511)	(23.004)	(23.511)
Odgođeni porezni prihod	14	20.560	9.950	20.560	9.950
<b>Dobit poslije poreza</b>		<b>40.160</b>	<b>73.127</b>	<b>39.049</b>	<b>72.678</b>
<b>Ostala sveobuhvatna dobit</b>					
<i>Stavke koje se kasnije ne prenose u dobit ili gubitak:</i>					
Neto dobiti iz revalorizacije zemljišta i građevina za obavljanje djelatnosti		8.236	5.475	8.236	5.475
Neto (gubitak) / dobitak od ukidanja revalorizacijske pričuve zemljišta i građevina		(584)	(4.828)	(584)	(4.828)
		<b>7.652</b>	<b>647</b>	<b>7.652</b>	<b>647</b>
<i>Stavke koje se kasnije mogu uračunati u dobit ili gubitak:</i>					
Neto (gubitak)/dobit od povećanja fer vrijednosti financijske imovine raspoložive za prodaju		(22.127)	(2.887)	(22.127)	(2.887)
Neto dobit/(gubitak) od ukidanja revalorizacijske pričuve financijske imovine raspoložive za prodaju		(274)	(118)	(274)	(118)
		<b>(22.401)</b>	<b>(3.005)</b>	<b>(22.401)</b>	<b>(3.005)</b>
<b>Ukupna sveobuhvatna dobit</b>		<b>25.411</b>	<b>70.769</b>	<b>24.300</b>	<b>70.320</b>
<b>Zarada po dionici (u kunama)</b>		<b>321,28</b>	<b>585,02</b>	<b>312,39</b>	<b>581,42</b>

Bilješke u nastavku čine sastavni dio ovih financijskih izvještaj

Izveštaj o financijskom položaju  
Na dan 31. prosinca 2022. godine

AKTIVA	Bilješke	Grupa 31.12.2022. HRK'000	Grupa 31.12.2021. HRK'000	Društvo 31.12.2022. HRK'000	Društvo 31.12.2021. HRK'000
Goodwill	15	33.710	34.138	12.970	13.399
Nematerijalna imovina	16	962	855	962	855
<b>Nematerijalna imovina</b>		<b>34.672</b>	<b>34.993</b>	<b>13.932</b>	<b>14.254</b>
<b>Nekretnine, postrojenja i oprema</b>	17	<b>411.317</b>	<b>408.171</b>	<b>383.722</b>	<b>380.521</b>
<b>Imovina s pravom uporabe – MSFI 16</b>	17	<b>19.109</b>	<b>19.731</b>	<b>19.109</b>	<b>19.731</b>
Ulaganja u nekretnine	18	558.301	537.116	558.301	537.116
Ulaganja raspoloživa za prodaju	19	658.754	671.118	702.854	715.218
Zajmovi i potraživanja za dane depozite	20	674.135	558.243	674.135	558.243
<b>Ulaganja</b>		<b>1.891.190</b>	<b>1.766.477</b>	<b>1.935.290</b>	<b>1.810.577</b>
<b>Odgođena i tekuća porezna imovina</b>	14	<b>53.590</b>	<b>32.996</b>	<b>53.590</b>	<b>32.996</b>
<b>Udio reosiguranja u tehničkim pričuvama</b>	21	<b>54.252</b>	<b>51.068</b>	<b>54.252</b>	<b>51.068</b>
Potraživanja iz neposrednih poslova osiguranja	22	221.222	199.433	221.222	199.433
Potraživanja iz poslova suosiguranja i reosiguranja	22	1.106	2.107	1.106	2.107
Ostala potraživanja – kratkoročna	23	130.310	89.282	127.762	87.547
Ostala potraživanja – dugoročna	23	27.153	59.678	27.153	59.678
<b>Potraživanja</b>		<b>379.791</b>	<b>350.500</b>	<b>377.243</b>	<b>348.765</b>
<b>Zalihe</b>		<b>649</b>	<b>786</b>	<b>-</b>	<b>-</b>
<b>Novac u banci i blagajni</b>	24	<b>169.966</b>	<b>116.378</b>	<b>169.112</b>	<b>115.132</b>
<b>Plaćeni troškovi budućeg razdoblja</b>	25	<b>38.151</b>	<b>29.668</b>	<b>38.120</b>	<b>29.653</b>
<b>UKUPNA AKTIVA</b>		<b>3.052.687</b>	<b>2.810.768</b>	<b>3.044.370</b>	<b>2.802.697</b>

Bilješke u nastavku čine sastavni dio ovih financijskih izvještaja



## Izveštaj o financijskom položaju (nastavak)

Na dan 31. prosinca 2022. godine

PASIVA	Bilješke	Grupa	Grupa	Društvo	Društvo
		31.12.2022. HRK'000	31.12.2021. HRK'000	31.12.2022. HRK'000	31.12.2021. HRK'000
Upisani kapital	26	50.000	50.000	50.000	50.000
Revalorizacijske rezerve	27	395.848	414.462	395.848	414.462
Ostale rezerve	28	138.762	138.762	138.762	138.762
Zadržana dobit		581.892	531.605	581.892	531.605
Dobit tekućeg razdoblja		40.160	73.127	39.049	72.678
<b>Kapital i rezerve</b>		<b>1.206.662</b>	<b>1.207.956</b>	<b>1.205.551</b>	<b>1.207.507</b>
Prijenosne premije, bruto iznos		697.520	633.459	697.520	633.459
Pričuva šteta, bruto iznos		831.094	659.054	831.094	659.054
<b>Tehničke pričuve</b>	29	<b>1.528.614</b>	<b>1.292.513</b>	<b>1.528.614</b>	<b>1.292.513</b>
<b>Odgođena i tekuća porezna obveza</b>	14	<b>92.092</b>	<b>103.053</b>	<b>87.497</b>	<b>98.458</b>
<b>Financijske obveze</b>	30	<b>42.602</b>	<b>57.825</b>	<b>42.335</b>	<b>57.825</b>
<b>Obveze za imovinu s pravom uporabe–MSFI 16</b>	30	<b>18.107</b>	<b>19.336</b>	<b>18.107</b>	<b>19.336</b>
Obveze proizašle iz neposrednih poslova osiguranja	31	78.758	58.129	78.758	58.129
Obveze proizašle iz poslova reosiguranja	32	10.754	5.415	10.754	5.415
Ostale obveze	33	65.725	53.186	63.380	50.159
<b>Ostale obveze</b>		<b>155.237</b>	<b>116.730</b>	<b>152.892</b>	<b>113.703</b>
<b>Odgođeno plaćanje troškova</b>	34	<b>9.374</b>	<b>13.355</b>	<b>9.374</b>	<b>13.355</b>
<b>UKUPNA PASIVA</b>		<b>3.052.687</b>	<b>2.810.768</b>	<b>3.044.370</b>	<b>2.802.697</b>

Bilješke u nastavku čine sastavni dio ovih financijskih izvještaja

## Izveštaj o promjenama na kapitalu

Za godinu od 1. siječnja do 31. prosinca 2022. godine

**GRUPA**

	Upisani kapital	Revalorizacijske pričuve- dionice	Revalorizacijske pričuve -nekretnine	Ostale rezerve	Zadržana dobit	Dobit tekućeg razdoblja	Ukupno
	HRK'000	HRK'000	HRK'000	HRK'000	HRK'000	HRK'000	HRK'000
<b>Stanje na 31. prosinca 2020.</b>	<b>50.000</b>	<b>142.611</b>	<b>277.933</b>	<b>138.762</b>	<b>488.975</b>	<b>68.531</b>	<b>1.166.812</b>
Neto (gubitak) od promjene fer vrijednosti financijske imovine raspoložive za prodaju i nekretnina tijekom godine	-	(2.887)	5.475	-	-	-	2.588
Realizacija revalorizacijskih pričuva	-	(118)	(4.828)	-	-	-	(4.946)
Neto dobit tekućeg razdoblja	-	-	-	-	-	73.127	73.127
<b>Ukupna sveobuhvatna dobit</b>	<b>-</b>	<b>(3.005)</b>	<b>647</b>	<b>-</b>	<b>-</b>	<b>73.127</b>	<b>70.769</b>
Prijenos (amortizacija revalorizacije)	-	-	(3.724)	-	3.724	-	-
Raspored dobiti za 2020. godinu	-	-	-	-	68.531	(68.531)	-
Ostala kretanja	-	-	-	-	375	-	375
Izglasana isplata dividendi za 2021. godinu	-	-	-	-	(30.000)	-	(30.000)
<b>Stanje na 31. prosinca 2021.</b>	<b>50.000</b>	<b>139.606</b>	<b>274.856</b>	<b>138.762</b>	<b>531.605</b>	<b>73.127</b>	<b>1.207.956</b>
Neto (gubitak) od promjene fer vrijednosti financijske imovine raspoložive za prodaju i revalorizacije nekretnina tijekom godine	-	(22.127)	8.236	-	-	-	(13.891)
Realizacija revalorizacijskih pričuva	-	(274)	(584)	-	-	-	(858)
Neto dobit tekućeg razdoblja	-	-	-	-	-	40.160	40.160
<b>Ukupna sveobuhvatna dobit</b>	<b>-</b>	<b>(22.401)</b>	<b>7.652</b>	<b>-</b>	<b>-</b>	<b>40.160</b>	<b>25.411</b>
Prijenos (amortizacija revalorizacije)	-	-	(3.865)	-	3.865	-	-
Raspored dobiti za 2021. godinu	-	-	-	-	46.428	(46.428)	-
Ostala kretanja	-	-	-	-	(6)	(449)	(455)
Izglasana isplata dividendi za 2022. godinu	-	-	-	-	-	(26.250)	(26.250)
<b>Stanje na 31. prosinca 2022.</b>	<b>50.000</b>	<b>117.205</b>	<b>278.643</b>	<b>138.762</b>	<b>581.892</b>	<b>40.160</b>	<b>1.206.662</b>

Bilješke u nastavku čine sastavni dio ovih financijskih izvještaja

## Izveštaj o promjenama na kapitalu (nastavak)

Za godinu od 1. siječnja do 31. prosinca 2022. godine

**DRUŠTVO**

	Upisani kapital	Revalorizacijske pričuve- dionice	Revalorizacijske pričuve -nekretnine	Ostale rezerve	Zadržana dobit	Dobit tekućeg razdoblja	Ukupno
	HRK'000	HRK'000	HRK'000	HRK'000	HRK'000	HRK'000	HRK'000
<b>Stanje na 31. prosinca 2020.</b>	<b>50.000</b>	<b>142.611</b>	<b>277.933</b>	<b>138.762</b>	<b>488.975</b>	<b>68.215</b>	<b>1.166.496</b>
Neto (gubitak) od promjene fer vrijednosti financijske imovine raspoložive za prodaju i nekretnina tijekom godine	-	(2.887)	5.475	-	-	-	2.588
Realizacija revalorizacijskih pričuva	-	(118)	(4.828)	-	-	-	(4.946)
Neto dobit tekućeg razdoblja	-	-	-	-	-	72.678	72.678
<b>Ukupna sveobuhvatna dobit</b>	<b>-</b>	<b>(3.005)</b>	<b>647</b>	<b>-</b>	<b>-</b>	<b>72.678</b>	<b>70.320</b>
Prijenos (amortizacija revalorizacije)	-	-	(3.724)	-	3.724	-	-
Raspored dobiti za 2020. godinu	-	-	-	-	68.215	(68.215)	-
Ostala kretanja	-	-	-	-	691	-	691
Izglasana isplata dividendi za 2021. godinu	-	-	-	-	(30.000)	-	(30.000)
<b>Stanje na 31. prosinca 2021.</b>	<b>50.000</b>	<b>139.606</b>	<b>274.856</b>	<b>138.762</b>	<b>531.605</b>	<b>72.678</b>	<b>1.207.507</b>
Neto (gubitak) od promjene fer vrijednosti financijske imovine raspoložive za prodaju i revalorizacije nekretnina tijekom godine	-	(22.127)	8.236	-	-	-	(13.891)
Realizacija revalorizacijskih pričuva	-	(274)	(584)	-	-	-	(858)
Neto dobit tekućeg razdoblja	-	-	-	-	-	39.049	39.049
<b>Ukupna sveobuhvatna dobit</b>	<b>-</b>	<b>(22.401)</b>	<b>7.652</b>	<b>-</b>	<b>-</b>	<b>39.049</b>	<b>24.300</b>
Prijenos (amortizacija revalorizacije)	-	-	(3.865)	-	3.865	-	-
Raspored dobiti za 2021. godinu	-	-	-	-	46.428	(46.428)	-
Ostala kretanja	-	-	-	-	(6)	-	(6)
Izglasana isplata dividendi za 2022. godinu	-	-	-	-	-	(26.250)	(26.250)
<b>Stanje na 31. prosinca 2022.</b>	<b>50.000</b>	<b>117.205</b>	<b>278.643</b>	<b>138.762</b>	<b>581.892</b>	<b>39.049</b>	<b>1.205.551</b>

Bilješke u nastavku čine sastavni dio ovih financijskih izvještaja

## Izvještaj o novčanom toku

Za godinu koja je završila 31. prosinca 2022.

	Grupa 2022. HRK'000	Grupa 2021. HRK'000	Društvo 2022. HRK'000	Društvo 2021. HRK'000
<b>NOVČANI TOK IZ POSLOVNIH AKTIVNOSTI</b>	<b>149.995</b>	<b>253.825</b>	<b>150.508</b>	<b>253.286</b>
<b>Novčani tok prije promjene poslovne imovine i obveza</b>	<b>59.197</b>	<b>78.703</b>	<b>57.885</b>	<b>78.079</b>
Dobit prije poreza	42.604	86.688	41.493	86.239
<b>Usklađenja:</b>	<b>16.593</b>	<b>(7.985)</b>	<b>16.392</b>	<b>(8.160)</b>
Amortizacija nekretnina i opreme	1.541	16.022	1.340	15.822
Amortizacija nematerijalne imovine	1.137	460	1.137	460
(Prihod)/gubitak od svođenja na fer vrijednost	8.383	(9.078)	8.383	(9.078)
Troškovi kamata	1.315	2.022	1.315	2.022
Prihodi od kamata	(17.592)	(17.117)	(17.592)	(17.117)
Dobici od prodaje materijalne imovine	19.798	(1.583)	19.798	(1.583)
Ostala usklađenja	2.011	1.289	2.011	1.314
<b>Povećanje/smanjenje poslovne imovine i obveza</b>	<b>116.245</b>	<b>195.888</b>	<b>118.070</b>	<b>195.973</b>
Povećanje (-)/smanjenje ulaganja raspoloživih za prodaju	(23.952)	(4.452)	(23.952)	(4.452)
Povećanje (-)/smanjenje depozita, zajmova i potraživanja	(113.141)	(36.340)	(113.141)	(36.340)
Povećanje (-)/smanjenje udjela reosiguranja u tehničkim pričuvama	(3.184)	(23.974)	(3.184)	(23.974)
Povećanje (-)/smanjenje potraživanja	(50.941)	(8.709)	(50.265)	(8.739)
Povećanje (-)/smanjenje plaćenih troškova budućeg razdoblja	(8.483)	(1.623)	(8.467)	(1.608)
Povećanje/smanjenje (-) tehničkih pričuva	236.101	227.656	236.101	227.656
Povećanje/smanjenje (-) poreznih obveza	23.370	(3.852)	23.522	(3.721)
Povećanje/smanjenje (-) financijskih obveza	(2.422)	(2.282)	(2.422)	(2.282)
Povećanje/smanjenje (-) ostalih obveza	65.030	52.557	66.011	52.526
Povećanje/smanjenje (-) odgođenog plaćanja troškova	(6.133)	(3.093)	(6.133)	(3.093)
<b>Plaćeni porez na dobit</b>	<b>(25.447)</b>	<b>(20.766)</b>	<b>(25.447)</b>	<b>(20.766)</b>
<b>NOVČANI TOK IZ ULAGAČKIH AKTIVNOSTI</b>	<b>(54.337)</b>	<b>(139.890)</b>	<b>(54.191)</b>	<b>(139.838)</b>
Primici od prodaje materijalne imovine	652	3.951	652	3.951
Izdaci za nabavu materijalne imovine	(8.421)	(61.912)	(8.275)	(61.860)
Izdaci za nabavu nematerijalne imovine	(1.244)	(741)	(1.244)	(741)
Primici od prodaje zemljišta i građevinskih objekata koji ne služe društvu za provođenje djelatnosti	-	-	-	-
Izdaci za nabavu zemljišta i građevinskih objekata koji ne služe društvu za provođenje djelatnosti	(16.023)	(30.665)	(16.023)	(30.665)
Primici od prodaje vrijednosnih papira i udjela	39.220	36.527	39.220	36.527
Izdaci za ulaganja u vrijednosne papire i udjele	(60.809)	(66.918)	(60.809)	(66.918)
Primici od dividendi i udjela u dobiti	(10.603)	(5.308)	(10.603)	(5.308)
Primici sa naslova otplate danih kratkoročnih i dugoročnih zajmova	39.891	30.762	39.891	30.762
Izdaci za dane kratkoročne i dugoročne zajmove	(37.000)	(45.586)	(37.000)	(45.586)
<b>NOVČANI TOK OD FINANCIJSKIH AKTIVNOSTI</b>	<b>(42.070)</b>	<b>(51.949)</b>	<b>(42.337)</b>	<b>(51.949)</b>
Novčani primici od primljenih kratkoročnih i dugoročnih zajmova	1.866	33.012	1.563	33.012
Novčani izdaci za otplatu primljenih kratkoročnih i dugoročnih zajmova	(16.807)	(55.472)	(16.771)	(55.472)
Novčani izdaci za isplatu udjela u dobiti (dividendi)	(27.129)	(29.489)	(27.129)	(29.489)
<b>ČISTI NOVČANI TOK</b>	<b>53.588</b>	<b>61.986</b>	<b>53.980</b>	<b>61.499</b>
Neto (smanjenje)/povećanje novca i novčanih ekvivalenata	53.588	61.986	53.980	61.499
Novac i novčani ekvivalenti na početku razdoblja	116.378	54.392	115.132	53.633
<b>Novac i novčani ekvivalenti na kraju razdoblja (bilješka 24)</b>	<b>169.966</b>	<b>116.378</b>	<b>169.112</b>	<b>115.132</b>

Bilješke u nastavku čine sastavni dio ovih financijskih izvještaja.

## 1. Opći podaci

Adriatic osiguranje d.d. (u nastavku „Društvo“) registrirano je dioničko društvo 1991. godine u Splitu. Društvo je 1. siječnja 2007. godiu promijenilo sjedište iz Splita u Zagreb. Adresa Društva je Listopadska 2, Zagreb, Republika Hrvatska.

Društvo pruža usluge neživotnog osiguranja, specijalizirajući se za osiguranje motornih vozila. Društvo je zapošljavalo 991 zaposlenika na 31. prosinca 2022. godine (31. prosinca 2021. godine: 955 zaposlena).

Adriatic osiguranje d.d. i društva Tehnomobil nekretnine d.o.o. i Autocentar Vrbovec d.o.o. u godišnjem financijskom izvješću za 2022. godinu iskazuju se kao Grupa. Matično društvo Grupe predstavlja društvo Adriatic osiguranje d.d, a ovisna društva su društvo Tehnomobil nekretnine d.o.o. i društvo Autocentar Vrbovec d.o.o. obzirom da su ovisna društva u 100%-tnom vlasništvu društva Adriatic osiguranje d.d.

Tehnomobil nekretnine d.o.o. su u izvještajnom razdoblju ostvarile neto dobit u iznosu od 170.286 kuna. Ukupni prihodi u 2022. godini su iznosili 199.340 kuna, rashodi su iznosili 794 kune. Iznos temeljnog kapitala je 20.000 kuna dok je ukupna imovina za 2022. godinu iznosila 26.313.196 kuna.

Autocentar Vrbovec d.o.o. je u izvještajnom razdoblju ostvarilo neto dobit u iznosu od 1.013.153 kuna. Ukupni prihodi u 2022. godini su iznosili 12.325.660 kuna, rashodi su iznosili 11.114.915 kuna. Iznos temeljnog kapitala je 300.000 kn dok je ukupna imovina za 2022. godinu iznosila 6.033.978 kuna.

### Uprava i Nadzorni odbor

#### Uprava

Goran Jurišić, član Uprave od 1. listopada 2013. godine, predsjednik Uprave od 1. lipnja 2015. godine, predsjednik Uprave od 29. srpnja 2019. godine

Nino Pavić, član Uprave od 20.kolovoza 2015. godine, član Uprave od 21. kolovoza 2020. godine

Ivica Vujić, član Uprave od 15. srpnja 2022. godine

Dr.sc. Morana Derenčinović Ruk, članica Uprave od 24. studenog 2022. godine

#### Nadzorni odbor

Dr. sc. Davor Bubalo, predsjednik nadzornog odbora od 9.veljače 2018. godine

Nenad Volarević, zamjenik predsjednika Nadzornog odbora od 24. lipnja 2014. godine

Ante Jažo, predsjednik Nadzornog odbora do 9. veljače 2018. godine, član Nadzornog odbora od 9. veljače 2018. godine

Mirko Grgić, član Nadzornog odbora od 24. lipnja 2014. godine

Zdenko Milas, član Nadzornog odbora od 29. lipnja 2015. godine

## 2. Sažetak značajnijih računovodstvenih politika

### Izjava o usklađenosti

Financijski izvještaji sastoje se od konsolidiranih i odvojenih financijskih izvještaja društva te su sastavljeni sukladno Međunarodnim standardima financijskog izvještavanja („MSFI“), koji su usvojeni u Europskoj uniji.

### Osnova sastavljanja

Financijski izvještaji su sastavljeni po načelu povijesnog troška, izuzev određenih financijskih instrumenata, nekretnina te ulaganja u nekretnine koji su iskazani u revaloriziranim iznosima. Financijski izvještaji su pripremljeni pod pretpostavkom vremenske neograničenosti poslovanja.

Financijski izvještaji prikazani su u tisućama hrvatskih kuna („HRK“).

Priloženi financijski izvještaji sastavljeni su na temelju računovodstvenih evidencija Društva i uključuju usklađenja i reklasifikacije koje su potrebne u svrhu fer prikaza u skladu s Međunarodnim standardima financijskog izvještavanja koji su utvrđeni od Europske komisije i objavljeni u službenom listu Europske unije (MSFI).

Sastavljanje financijskih izvještaja sukladno MSFI-ima zahtijeva korištenje određenih računovodstvenih pretpostavki. Također zahtijeva od Uprave da koriste svoje pretpostavke i procjene prilikom primjene računovodstvenih politika Društva. Područja koja zahtijevaju veću razinu procjenjivanja kompleksnija su područja u kojima su korištene procjene i pretpostavke važne za financijske izvještaje izražene su u bilješkama uz financijske izvještaje.

### Osnova za konsolidaciju

Konsolidirani financijski izvještaji obuhvaćaju Društvo i njegova ovisna društva (zajedno „Grupa“).

#### *Poslovna spajanja*

Grupa priznaje poslovna spajanja koristeći metodu stjecanja kada je kontrola stvarno prenesena na Grupu. Naknada za stjecanje u pravilu se mjeri po fer vrijednosti, kao i stečena neto imovina koju je moguće posebno prepoznati. Goodwill koji nastaje kod stjecanja se jednom godišnje provjerava radi umanjenja vrijednosti. Negativni goodwill koji nastaje u slučaju povoljne kupnje se priznaje odmah u računu dobiti i gubitka. Transakcijski se troškovi priznaju u trenutku nastanka u računu dobiti i gubitka, osim kada se odnose na izdavanje dužničkih ili vlasničkih vrijednosnih papira. Prenesena naknada ne uključuje iznose vezane za podmirenje odnosa koji su postojali prije datuma stjecanja. Takvi iznosi u pravilu se priznaju u računu dobiti i gubitka.

Svaka potencijalna naknada mjeri se po fer vrijednosti na datum stjecanja. Ako je obveza plaćanja potencijalne naknade, koja zadovoljava definiciju financijskog instrumenta, klasificirana kao vlasnički instrument, onda se ne mjeri ponovo i namira se priznaje u kapitalu. U protivnom, naknadne promjene fer vrijednosti potencijalne naknade priznaju se kroz dobit ili gubitak.

#### *Ovisna društva*

Ovisna društva su sva društva pod kontrolom Grupe. Grupa kontrolira drugo društvo, kada je izložena, ili ima prava na, promjenjive povrate svojeg ulaganja i ima mogućnost utjecati na povrate kroz svoju kontrolu drugog društva. Financijski izvještaji ovisnih društava se uključuju u konsolidirane financijske izvještaje metodom pune konsolidacije od datuma kada je kontrola prenesena na Grupu i isključuju od datuma prestanka kontrole.

## **2. Sažetak značajnijih računovodstvenih politika (nastavak)**

### **Osnova za konsolidaciju (nastavak)**

U odvojenim financijskim izvještajima Društva, ulaganje u ovisna društva je iskazano po trošku umanjenom za odgovarajuće umanjenje vrijednosti, ukoliko je to potrebno.

#### *Gubitak kontrole*

Kada Grupa izgubi kontrolu, Grupa prestaje priznavati imovinu i obveze ovisnih društava, udjele manjinskih dioničara i ostale elemente kapitala i rezervi koji se odnose na ovisna društva. Eventualni višak ili manjak koji proizlazi iz prestanka kontrole priznaje se kroz dobit ili gubitak. Ako Grupa zadržava udio u bivšem ovisnom društvu, taj se udio iskazuje po fer vrijednosti na dan prestanka kontrole. Nakon toga, isti se iskazuje kao ulaganje koje se vrednuje po metodi udjela ili u skladu s Grupnom računovodstvenom politikom za financijske instrumente, ovisno o razini zadržanog utjecaja.

#### *Transakcije eliminirane prilikom konsolidacije*

Stanja i transakcije među članicama Grupe te svi nerealizirani prihodi i rashodi iz transakcija među članicama Grupe, eliminiraju se pri izradi konsolidiranih financijskih izvještaja. Nerealizirani dobiti iz transakcija između Grupe i njezinih pridruženih društava eliminiraju se do visine udjela Grupe u pridruženom društvu. Nerealizirani gubici također se eliminiraju, jednako kao i nerealizirani dobiti, ali samo ukoliko ne postoje indikatori umanjenja vrijednosti.

## 2. Sažetak značajnijih računovodstvenih politika (nastavak)

### Usvajanje novih i izmijenjenih međunarodnih standarda financijskog izvještavanja

#### **Standard i tumačenja na snazi u tekućem razdoblju**

Sljedeći novi standardi i izmijenjeni i dopunjeni postojeći standardi izdani od strane Međunarodnog odbora za računovodstvene standarde i tumačenja koje objavio Odbor za Međunarodne računovodstvene standarde („OMRS“) i usvojila ih je Europska unija su na snazi u tekućem izvještajnom razdoblju:

S obzirom na stupanje na snagu MSFI 17 koje su omogućile kasniju primjenu MSFI 9, Društvo nije primjenilo MSFI 9. Usvajanje navedenih izmjena postojećih standarda i tumačenja nije dovelo do značajnih promjena u financijskim izvještajima Društva i Grupe.

#### ***i. Prva primjena novih izmjena postojećih standarda na snazi za tekuće izvještajno razdoblje***

U tekućem izvještajnom razdoblju na snazi su sljedeće izmjene postojećih standarda koje je objavio Odbor za Međunarodne računovodstvene standarde („OMRS“) i usvojila Europska unija:

- Izmjena MSFI-ja 1 „Prva primjena Međunarodnih standarda financijskog izvještavanja“ – Godišnja dorada MSFI-ja za razdoblje od 2018.-2020. godine vezana uz prvu primjenu MSFI-jeva podružnica (na snazi za godišnja razdoblja koja započinju na dan ili nakon 1. siječnja 2022.)
- Izmjena MSFI-ja 3 „Poslovna spajanja“ – Ažuriranje konceptualnog okvira financijskog izvještavanja, usvojeno u Europskoj uniji 28. lipnja 2021. godine (na snazi za godišnja razdoblja koja započinju na dan ili nakon 1. siječnja 2022.)
- Izmjena MSFI-ja 16 „Najmovi“ – Godišnja dorada MSFI-jeva za razdoblje od 2018.-2020. godine vezana isključivo za ilustrativne potrebe
- Izmjena MRS-a 16 „Nekretnine, postrojenja i oprema“ - Zabrana umanjenja troška stjecanja za priljeve ostvarene prije stavljanja imovine u namjeravanu uporabu, usvojeno u Europskoj uniji 28. lipnja 2021. godine (na snazi za godišnja razdoblja koja započinju na dan ili nakon 1. siječnja 2022.)
- Izmjena MRS-a 37 „Rezerviranja, nepredvidive obveze i nepredvidiva imovina“ - Tumačenje troškova ispunjenja vezanih uz štetne ugovore, usvojeno u Europskoj uniji 28. lipnja 2021. godine (na snazi za godišnja razdoblja koja započinju na dan ili nakon 1. siječnja 2022.)

Društvo je iskoristilo mogućnost izuzeća od primjene MSFI 9 do stupanja na snagu MSFI 17. Usvajanje novih standarda i izmjena postojećih standarda i tumačenja nije odvelo do značajnih promjena u financijskim izvještajima Društva.

Usvajanje navedenih izmjena postojećih standarda nije dovelo do značajnih promjena u financijskim izvještajima Društva.



## 2. Sažetak značajnijih računovodstvenih politika (nastavak)

### ii. *Standardi i izmjene postojećih standarda koje je objavio OMRS i usvojeni su u Europskoj uniji, ali još nisu na snazi*

Na datum odobrenja ovih financijskih izvještaja bile su objavljene, ali ne i na snazi, sljedeće izmjene postojećih standarda koje je objavio OMRS i usvojene su u Europskoj uniji:

#### 1. **Izmjena MSFI-ja 17 „Ugovori o osiguranju“ - Prva primjena MSFI-ja 17 i MSFI-ja 9 – Usporedni podaci, usvojeno u Europskoj uniji 8. rujna 2022. godine (na snazi za godišnja razdoblja koja započinju na dan ili nakon 1. siječnja 2023.)**

MSFI 17 „Ugovori o osiguranju“ je novi računovodstveni standard koji se odnosi na osigurateljne ugovore te se primjenjuje od 01.01.2023, kada prestaje važiti MSFI 4 računovodstveni standard koji je trenutno na snazi. Cilj uvođenja novog standarda je uspostaviti okvir za sveobuhvatan i konzistentan računovodstveni pristup za ugovore o osiguranju. MSFI 17 „Ugovori o osiguranju“ utvrđuje načela za priznavanje, mjerenje, predstavljanje i objavljivanje izdanih ugovora o osiguranju. Novi standard dizajniran je kako bi postigao cilj dosljednog i transparentnoga računovodstva, s ujednačenim pristupom u mjerenju i objavljivanju za sve ugovore o osiguranju, donosno, reosiguraju. Primjena MSFI 17 standarda omogućit će veću transparentnost i komparabilnost financijskih izvještaja osigurateljnih društava.

- Definicija ugovora o osiguranju prema MSFI 17

Ugovor o osiguranju je ugovor na temelju kojeg jedna stranka (izdavatelj) preuzima značajan rizik osiguranja od druge stranke (ugovaratelj osiguranja) i pristaje ugovaratelju osiguranja isplatiti naknadu ako ugovaratelj osiguranja pretrpi štetu zbog određenog neizvjesnog budućeg događaja (osigurani događaj). U nekim će slučajevima prilikom utvrđivanja ugovora u djelokrugu MSFI-ja 17, Društvo morati procijeniti treba li skup ili niz ugovora tretirati kao jedan ugovor i trebaju li ugrađene izvedenice, investicijske komponente i komponente roba i usluga biti odvojene i obračunati se prema drugom standardu. Uzimajući u obzir da sama definicija ugovora o osiguranju prema MSFI 17 ostaje slična kao u trenutno važećem MSFI 4, Društvo smatra da neće biti promjena vezano za ovaj dio zahtjeva standarda MSFI 17 za portfelj na snazi.

- Nivo grupiranja

Jedna od glavnih značajki MSFI 17 jest identificiranje i podjela ugovora o osiguranju na razinu na kojoj se vrše mjerenja obveza ugovora o osiguranju. Pojedini portfelji osiguranja trebali bi uključivati rizike koji su slični i kojima se zajednički upravlja. Očekuje se da će ugovori u različitim linijama proizvoda biti u različitim portfeljima. Svaki je portfelj zatim podijeljen u grupe ugovora za koje se primjenjuju zahtjevi priznavanja i mjerenja sukladno MSFI-ju 17. Prilikom početnog priznavanja, Društvo odvaja ugovore u godišnje kohorte prema godini izdavanja, a svaka godišnja kohorta klasificira se u jednu od navedenih skupina:

- skupinu ugovora koji su štetni pri početnom priznavanju;
- skupinu ugovora za koje pri početnom priznavanju ne postoji znatna mogućnost da će naknadno postati štetni;
- ostali profitablina ugovori

Kada se ugovor prizna, dodaje se postojećoj skupini ugovora. Ugovori o reosiguranju u pravilu se vrednuju svaki za sebe.

## 2. Sažetak značajnijih računovodstvenih politika (nastavak)

### ii. Standardi i izmjene postojećih standarda koje je objavio OMRS i usvojeni su u Europskoj uniji, ali još nisu na snazi (nastavak)

- Granice ugovora

Prema MSFI-ju 17, mjerenje skupine ugovora uključuje sve buduće novčane tokove unutar granica svakog ugovora u toj skupini. U usporedbi s trenutnom računovodstvenom politikom, Društvo očekuje da će za određene ugovore zahtjevi MSFI-ja 17 za granice ugovora promijeniti opseg novčanih tokova koji će biti uključeni u mjerenje postojećih priznatih ugovora. Razdoblje koje uključuje premije unutar granica ugovora predstavlja „razdoblje pokrića“ te je relevantno kada se primjenjuju brojni zahtjevi iz MSFI-ja 17.

- Metodologija vrednovanja ugovora iz osiguranja

MSFI 17 definira mogućnost mjerenja i vrednovanja osigurateljnih obveza pomoću sljedeća tri modela: Opći model mjerenja (GMM), Model raspodjele premije (PAA) i Model mjerenja putem varijabilne naknade (VFA).

Modeli vrednovanja	Osnovne značajke modela	Primjeri produkata
<b>Opći model mjerenja (GMM ili BBA)</b> <i>General Measurement Model</i>	<ul style="list-style-type: none"><li>• Standardni model za sve osigurateljne ugovore.</li><li>• Temeljen na novčanim tokovima.</li><li>• Uključuje maržu za ugovorenu uslugu (CSM) i prilagodbu za nefinancijske rizike (RA)</li></ul>	<ul style="list-style-type: none"><li>• Dugotrajni osigurateljni proizvodi.</li><li>• Tradicionalni produkti životnih osiguranja i rente.</li></ul>
<b>Model raspodjele premije (PAA)</b> <i>Premium Allocation Approach</i>	<ul style="list-style-type: none"><li>• Pojednostavljeni model za vrednovanje osigurateljnih ugovora koji nisu dugotrajni. Pristup se primjenjuje na obveze za preostalo pokriće (LRC), dok se obveze za nastale štete (LIC) mjeri jednako kod PAA i GMM modela.</li></ul>	<ul style="list-style-type: none"><li>• Proizvodi neživotnog i zdravstvenog osiguranja sa kraćim trajanjem.</li></ul>
<b>Model mjerenja putem varijabilne naknade (VFA)</b> <i>Variable Fee Approach</i>	<ul style="list-style-type: none"><li>• Baziran na općem modelu, ali uz dodatne prilagodbe za ugovore sa direktnim sudjelovanjem.</li></ul>	<ul style="list-style-type: none"><li>• Unit linked proizvodi.</li></ul>

Društvo se odredilo provoditi mjerenje obveza neživotnog osiguranja pomoću PAA modela.

Kako bi društvo bilo u mogućnosti koristiti PAA model, grupe osigurateljnih ugovora moraju ispunjavati barem jedan od sljedeća dva kriterija:

- trajanje osigurateljnih ugovora je do godinu dana
- mjerenje LRC-a metodom PAA i GMM ne razlikuje se materijalno.

## 2. Sažetak značajnijih računovodstvenih politika (nastavak)

### ii. Standardi i izmjene postojećih standarda koje je objavio OMRS i usvojeni su u Europskoj uniji, ali još nisu na snazi (nastavak)

#### *Diskontiranje*

Društvo će prema zahtjevima MSFI-ja 17 određivati diskontne stope tzv. bottom-up pristupom, pri čemu će kreirati nerizičnu kamatnu krivulju koristeći tržišne prinose državnih obveznica uz primjenu korekcije za kreditni rizik i EIOPA metodologije za ekstrapolaciju. Kako bi odražavale karakteristike likvidnosti ugovora o osiguranju, nerizične kamatne krivulje prilagodit će se dodatno prilagodbom za nelikvidnost.

#### *Dodatak za nefinancijski rizik (RA)*

Odnosi se na dodatak za nefinancijski rizik koji proizlazi iz nesigurnosti novčanih tokova. Dostupno je nekoliko mogućih matematičkih metoda za mjerenje RA – pomoću CoC metode, VaR-a, TVaR-a. Društvo se odredilo koristiti metodu troška kapitala, odnosno, Cost of Capital (CoC) uzimajući u obzir nefinancijske rizike vezane za štete.

- Utjecaj MSFI 17 na financijske izvještaje

Najveći utjecaj primjene MSFI- 17, proizlazi iz činjenice da će Društvo diskontirati buduće novčane tokove prilikom mjerenja obveze za nastale štete, osim ako se očekuje da će nastati u roku od godinu dana ili manje od datuma nastanka šteta. Društvo trenutno ne diskontira buduće novčane tokove te će primjenom navedenog doći do pada obveza Društva odnosno do rasta kapitala.

- Tranzicija

U skladu s MRS- om 8 "Računovodstvene politike, promjene računovodstvenih procjena i pogreške", MSFI 17 zahtijeva da Društvo primjeni MSFI-ja 17 retroaktivno, osim ako to nije praktično izvedivo. Navedeno implicira da je efektivni datum tranzicije 1. siječnja 2022. godine, pri čemu će se prepravke početnih stanja priznati jednokratno u kapitalu i rezervama.

## 2. Sažetak značajnijih računovodstvenih politika (nastavak)

### ii. Standardi i izmjene postojećih standarda koje je objavio OMRS i usvojeni su u Europskoj uniji, ali još nisu na snazi (nastavak)

Standard dopušta sljedeće pristupe kod tranzicije na IFRS 17:

*Full Retrospective Approach* – priznavanje utjecaja na način da se vrednovanje vrši kao da je IFRS17 standard uvijek bio na snazi; podrazumijeva postojanje svih potrebnih povijesnih podataka potrebnih za vrednovanje prema novim principima.

*Modified Retrospective Approach* – moguća primjena ukoliko je „Full Retrospective Approach“ nepraktičan, odnosno, ukoliko nema dovoljno SVIH adekvatnih i vjerodostojnih podataka za njegovu provedbu.

*Fair Value Approach* – moguća primjena u slučaju kada nema povijesnih informacija o novčanim tokovima, a kako bi bili u mogućnosti odrediti CSM.

Određenje Društva jest korištenje *Modified Retrospective Approach* s obzirom na nedostupnost određenih povijesnih podataka.

Društvo procjenjuje da će nakon usvajanja MSFI-ja 17 učinak ovih promjena biti povećanje kapitala Društva od 25 do 33 milijuna kuna na 1. siječnja 2022. godine.

**MSFI 9** koji zamjenjuje MRS 39 Financijski instrumenti: Priznavanje i mjerenje regulira klasifikaciju, mjerenje i prestanak priznavanja financijske imovine i financijskih obveza, uvodi nova pravila za računovodstvo zaštite i novi model umanjenja vrijednosti financijske imovine te ostalih kategorija sukladno MSFI-u 9. MSFI 9 stupio je na snagu za godišnja razdoblja koja počinju na dan ili nakon 1. siječnja 2018., s dopuštenom ranom primjenom. Međutim, Društvo je iskoristilo opciju odgode primjene MSFI-ja 9 za godišnja razdoblja prije 1. siječnja 2023. Posljedično, Društvo će primijeniti MSFI 9 prvi put 1. siječnja 2023.

- Financijska imovina - klasifikacija

Klasifikacija financijske imovine raspoređuje se u sljedeće kategorije s obzirom na metodu vrednovanja: vrednovanje prema metodi amortiziranog troška, vrednovanje po fer vrijednosti kroz račun dobiti i gubitka i vrednovanje po fer vrijednosti kroz ostalu sveobuhvatnu dobit. Klasifikacija financijske imovine ovisi o poslovnom modelu koji se koriste za upravljanje financijskom imovinom i ugovorenim novčanim tokovima.

Financijska imovina mjeri se po amortiziranom trošku ako ispunjava oba sljedeća uvjeta:

- drži se unutar poslovnog modela čiji je cilj držanje imovine radi prikupljanja ugovorenih novčanih tokova („Držanje radi naplate“); i
- ugovoreni novčani tokovi isključivo se odnose na plaćanja glavnice i kamata temeljem procjene karakteristika ugovornih novčanih tokova („SPPI test“).

## 2. Sažetak značajnijih računovodstvenih politika (nastavak)

### ii. Standardi i izmjene postojećih standarda koje je objavio OMRS i usvojeni su u Europskoj uniji, ali još nisu na snazi (nastavak)

Financijska imovina mjeri po fer vrijednosti kroz ostalu sveobuhvatnu dobit ako ispunjava oba sljedeća uvjeta:

- drži se unutar poslovnog modela čiji je cilj držanje imovine radi prikupljanja ugovorenih novčanih tokova i prodaja financijske imovine („Držanje radi naplate i prodaje“); i
- ugovoreni novčani tokovi isključivo se odnose na plaćanja glavnice i kamata temeljem procjene karakteristika ugovornih novčanih tokova („SPPI test“).

Sva financijska imovina koja nije klasificirana kao mjerena po amortiziranom trošku ili po fer vrijednosti kroz ostalu sveobuhvatnu dobit kako je gore opisano (poslovni model „Ostalo“), mjeri se po fer vrijednosti kroz račun dobiti i gubitka. Nadalje, pri početnom priznavanju Društvo može nepovratno odrediti financijsku imovinu, koja inače ispunjava zahtjeve da se mjeri po amortiziranom trošku ili po fer vrijednosti kroz ostalu sveobuhvatnu dobit, mjerenom po fer vrijednosti kroz račun dobiti i gubitka ako se na taj način uklanja ili značajno smanjuje računovodstvena neusklađenost koja bi inače nastala.

Također, pri početnom priznavanju vlasničkih instrumenata koji se ne drže radi trgovanja, Društvo može neopozivo odlučiti prikazati naknadne promjene u fer vrijednosti kroz ostalu sveobuhvatnu dobit. Izbor se provodi bazi pojedinog instrumenta.

#### Procjena utjecaja

MSFI 9 će utjecati na klasifikaciju i mjerenje financijske imovine koja se drži na dan 1. siječnja 2023. kako slijedi:

- većina financijskih instrumenata koji su trenutno mjereni po fer vrijednost kroz račun dobiti i gubitka prema MRS-u 39 također će se mjeriti po fer vrijednosti kroz račun dobiti i gubitka prema MSFI-u 9;
- dužnički instrumenti koja su klasificirani kao financijska imovina raspoloživa za prodaju prema MRS-u 39 klasificirat će se sukladno poslovnom modelu držanja radi naplate i prodaje u kategoriju po fer vrijednosti kroz ostalu sveobuhvatnu dobit;
- vlasnički instrumenti koji se odnose na dionice te koji su klasificirani kao financijska imovina raspoloživa za prodaju prema MRS-u 39 mjerit će se po fer vrijednosti kroz ostalu sveobuhvatnu dobit sukladno MSFI-u 9 budući da se isti ne drže radi trgovanja. S obzirom da je Društvo izabralo klasifikaciju navedenih vlasničkih instrumenata po fer vrijednosti kroz ostalu sveobuhvatnu dobit, ne postoji naknadna reklasifikacija dobiti ili gubitka od fer vrednovanja u račun dobiti i gubitka kod prestanka priznavanja ulaganja;
- investicijski fondovi koji su trenutno klasificirani kao financijska imovina po fer vrijednosti kroz račun dobiti i gubitka biti će klasificirani u kategoriju imovine koja se vrednuje po fer vrijednosti kroz račun dobiti i gubitka po MSFI-u 9 jer se odnose na financijsku imovinu čiji novčani tokovi ne sadrže samo glavnice i kamate, a ne smatraju se vlasničkim instrumentima;
- ulaganja koja se drže do dospeljeka te zajmovi i potraživanja mjereni po amortiziranom trošku prema MRS-u 39 većinom će se također mjeriti po amortiziranom trošku prema MSFI-ju 9.

## 2. Sažetak značajnijih računovodstvenih politika (nastavak)

### ii. Standardi i izmjene postojećih standarda koje je objavio OMRS i usvojeni su u Europskoj uniji, ali još nisu na snazi (nastavak)

Društvo je većinu financijske imovine i prije prelaska na MSFI 9 vodilo po fer vrijednosti. Nakon prelaska na MSFI 9 Društvo očekuje da će novi zahtjevi za klasifikaciju imati utjecaj na povećanje kapitala Društva na dan 1. siječnja 2023. godine efekat oko 63 milijuna kuna.

- Financijska imovina - umanjenje vrijednosti

Sukladno MSFI-ju 9, model umanjenja vrijednosti zahtijevati će priznavanje rezerviranja za umanjenje vrijednosti na temelju očekivanih kreditnih gubitaka (tzv. „ECL”), a ne samo na temelju nastalih kreditnih gubitaka kao što je slučaj kod MRS-a 39 te će se primjenjivati na financijsku imovinu klasificiranu po amortiziranom trošku i dužničke instrumente mjerene u ostaloj sveobuhvatnoj dobiti.

Svaka promjena fer vrijednosti dužničkog instrumenta uključuje i efekt promjene kreditnog rizika izdavatelja tog financijskog instrumenta. Za sve dužničke instrumente koji se mjere po fer vrijednosti kroz ostalu sveobuhvatnu dobit potrebno je procijeniti i iskazati ispravke vrijednosti, odnosno rezerviranja za očekivane kreditne gubitke. Sve promjene u iznosu rezerviranja za očekivane kreditne gubitke priznaju se u računu dobiti i gubitka, dok je iznos ispravaka vrijednosti na ime očekivanih kreditnih gubitaka već uključen u kumulativnom iznosu promjene fer vrijednosti iskazan u ostaloj sveobuhvatnoj dobiti. Ispravci vrijednosti priznaju se kroz ostalu sveobuhvatnu dobit, kao dio ukupne promjene fer vrijednosti i njima se ne smije dodatno umanjiti knjigovodstvena vrijednost financijske imovine koja se mjeri po fer vrijednosti kroz ostalu sveobuhvatnu dobit u izvještaju o financijskom položaju. Promjene fer vrijednosti koje su prethodno priznate u ostaloj sveobuhvatnoj dobiti u punom se iznosu recikliraju u račun dobiti i gubitka nakon prestanka priznavanja dužničkog instrumenta.

Za kratkotrajna potraživanja bez značajnih financijskih komponenti (potraživanja po osnovi danih zakupa nekretnina i poslovnih prostora, potraživanja od zaposlenika i sl.), Društvo namjerava primjenjivati pojednostavljeni pristup sukladno zahtjevima MSFI-a 9 te procjenjuje ispravak vrijednosti za očekivani vijek trajanja kreditnih gubitaka od inicijalnog priznavanja potraživanja.

Očekivani kreditni gubici vezani uz određeni instrument se procjenjuju na temelju očekivanih budućih novčanih tokova (po osnovu glavnice, kamata, naknada i provizija) koji su vezani s predmetnim ugovorom, uključujući i iznose koji mogu nastati realizacijom relevantnih kolaterala. Svi očekivani novčani tokovi se svode na sadašnju vrijednost putem diskontiranja relevantnom efektivnom kamatnom stopom.

Pojednostavljeno gledano, očekivani kreditni gubici izračunavaju se kao umnožak vjerojatnosti nastupanja statusa neispunjavanja financijskih obaveza („PD-probability of default“), gubitka po nastupanju statusa neispunjavanja („EaD-exposur financijskih obaveza („LGD-loss given default“) i izloženosti u trenutku defaulta at default“). Status neispunjenja obaveza (engl. Default) smatra se da je nastupio kada su nastupile jedna ili obje okolnosti: neizglednost plaćanja dužnika kada Društvo smatra da plaćanje postojećih kreditnih obaveza u cijelosti od strane dužnika nije izgledno bez realizacije kolaterala te kada je došlo do materijalno značajnog kašnjenja u plaćanju odnosno dužnik kasni s plaćanjem dospjelih obaveza prema Društvu više od 90 dana.

## 2. Sažetak značajnijih računovodstvenih politika (nastavak)

### ii. Standardi i izmjene postojećih standarda koje je objavio OMRS i usvojeni su u Europskoj uniji, ali još nisu na snazi (nastavak)

Očekivani kreditni gubici za dvanaestomjesečno razdoblje odnose se na dio očekivanih kreditnih gubitaka kroz cijelo razdoblje trajanja instrumenta koji predstavljaju očekivane kreditne gubitke kao posljedicu nastanka statusa neispunjenja obveza u razdoblju od 12 mjeseci od izvještajnog razdoblja. Očekivani kreditni gubici tijekom vijeka trajanja odnose se na očekivane kreditne gubitke kroz cijelo razdoblje trajanja instrumenta koji predstavljaju očekivane kreditne gubitke kao posljedicu nastanka svih mogućih statusa neispunjenja obveza tijekom života financijskog instrumenta. Za financijske instrumente na koje se primjenjuje ovaj model umanjenja, Društvo pri početnom priznavanju uvijek priznaje, u račun dobiti i gubitka, najmanje iznos očekivanih kreditnih gubitaka za dvanaestomjesečno razdoblje. Očekivani kreditni gubici tijekom vijeka trajanja financijskog instrumenta priznaju se ukoliko dođe do značajnog povećanja kreditnog rizika u odnosu na početno priznavanje ili je instrument kreditno umanjen. Za financijsku imovinu koja je kreditno umanjena prilikom početnog priznavanja (POCI imovina), procijenjeni očekivani kreditni gubici uključeni su u početnu fer vrijednost imovine te za nju Društvo utvrđuje kreditno prilagođenu efektivnu kamatnu stopu. Kod POCI imovine Društvo u izvještajnom razdoblju priznaje samo kumulativnu promjenu u očekivanim kreditnim gubicima tijekom cijelog vijeka trajanja financijske imovine u odnosu na početno priznavanje. Ukoliko dođe do pozitivne promjene u očekivanim kreditnim gubicima u odnosu na inicijalno utvrđene očekivane kreditne gubitke, promjena se provodi kroz uskladu bruto knjigovodstvene vrijednosti imovine, dok se kod negativne promjene u očekivanim kreditnim gubicima u odnosu na inicijalno utvrđene očekivane kreditne gubitke formiraju rezervacije za umanjenje vrijednosti.

#### Procjena utjecaja

Društvo procjenjuje da primjena zahtjeva za umanjenje vrijednosti MSFI-a 9 na 1. siječnja 2023. neće rezultirati značajnijim dodatnim ispravcima vrijednosti odnosno rezervacijama za očekivane kreditne gubitke.

- Financijska obveze

MSFI 9 u velikoj mjeri zadržava zahtjeve iz MRS-a 39 za klasifikaciju i mjerenje financijskih obveza.

Financijske obveze inicijalno se priznaju po fer vrijednosti umanjeno za transakcijske troškove, a naknadno se vrednuju po amortiziranom trošku uz primjenu metode efektivne kamatne stope, osim sljedećih:

- financijskih obveza određenih po fer vrijednosti kroz račun dobiti i gubitka. Takve obveze, uključujući derivatne instrumente koji su obveze, naknadno se mjere po fer vrijednosti;
- financijskih obveza koje nastaju ako prijenos financijske imovine ne ispunjava uvjete za prestanak priznavanja ili ako se primjenjuje pristup daljnjeg sudjelovanja. Prenesena imovina i povezana obveza mjere se na osnovi koja odražava prava i obveze koje je subjekt zadržao. Povezana se obveza mjeri na način da je neto knjigovodstvena vrijednost prenesene imovine i povezane obveze jednaka sljedećem:
  - amortiziranom trošku prava i obveza koje su zadržane ako se prenesena imovina mjeri po amortiziranom trošku ili
  - fer vrijednosti prava i obveza koje su zadržane kada se mjeri na samostalnoj osnovi, ako se prenesena imovina mjeri po fer vrijednosti.

## 2. Sažetak značajnijih računovodstvenih politika (nastavak)

### ii. Standardi i izmjene postojećih standarda koje je objavio OMRS i usvojeni su u Europskoj uniji, ali još nisu na snazi (nastavak)

- ugovora o financijskom jamstvu. Nakon početnog priznavanja, takav se ugovor naknadno mjeri po višem od sljedeća dva iznosa:
  - iznos rezerviranja za očekivane kreditne gubitke i
  - početno priznat iznos po fer vrijednosti;
- obveza pružanja zajma uz kamatne stope niže od tržišnih kamatnih stopa. Takva obveza se naknadno mjeri po višem od sljedeća dva iznosa:
  - iznos rezerviranja za očekivane kreditne gubitke i
  - početno priznat iznos po fer vrijednosti;
- nepredviđenih iznosa koje je kupac priznao u okviru poslovnog spajanja na koje se primjenjuje MSFI 3. Takvi se nepredviđeni iznosi naknadno mjere po fer vrijednosti, a promjene se priznaju u računu dobiti i gubitka.

Društvo ne očekuje da će usvajanje MSFI-a 9 imati učinak na financijske obveze.

- Tranzicija

Za potrebe prve primijene MSFI-a 9 Društvo će odabrati pojednostavljenu metodu temeljem koje neće mijenjati usporedne podatke te će priznati prilagodbe knjigovodstvene vrijednosti financijske imovine u početnoj zadržanoj dobiti od datuma prve primijene standarda, odnosno s 1. siječnja 2023.

Za potrebe prve primijene MSFI-a 17 Društvo će primijeniti retroaktivni pristup te će prepraviti usporedna stanja dok će za potrebe prve primijene MSFI-a 9 odabrati pojednostavljenu metodu temeljem koje Društvo neće mijenjati podatke usporednog prethodnog razdoblja te će priznati prilagodbe knjigovodstvene vrijednosti financijske imovine u početnoj zadržanoj dobiti od datuma prve primijene standarda, odnosno s 1. siječnja 2023.



## **2. Sažetak značajnijih računovodstvenih politika (nastavak)**

### **ii. Standardi i izmjene postojećih standarda koje je objavio OMRS i usvojeni su u Europskoj uniji, ali još nisu na snazi (nastavak)**

- 2. Izmjena MRS-a 1 „Prezentiranje financijskih izvješća“ i MSFI-jevog Menadžerskog izvještaja 2-Usporedne informacije, usvojeno u Europskoj uniji 8. rujna 2022. godine (na snazi za godišnja razdoblja koja započinju na dan ili nakon 1. siječnja 2023.)**
- 3. Izmjena MRS-a 8 „Računovodstvene politike, promjene računovodstvenih procjena i pogreške“-Definicija računovodstvenih procjena, usvojeno u Europskoj uniji 2. ožujka 2022. godine (na snazi za godišnja razdoblja koja započinju na dan ili nakon 1. siječnja 2023.)**
- 4. Izmjena MRS-a 12 „Porezi na dobit“- Odgođena porezna imovina i odgođena porezna obveza proizlađe iz jedne transakcije, usvojeno u Europskoj uniji 11. kolovoza 2022. godine (na snazi za godišnja razdoblja koja započinju na dan ili nakon 1. siječnja 2023.)**

Osim MSFI 17, koji će značajno utjecati na financijske izvještaje Društva, Društvo predviđa da usvajanje navedenih novih standarda, izmjena postojećih standarda te novih tumačenja neće imati značajan utjecaj na financijske izvještaje Društva u razdoblju njihove prve primjene.

Gore navedene izmjene su na snazi za godišnja razdoblja koja počinju na dan ili nakon 1. siječnja 2023. godine.

### **Premije**

Zaračunata bruto premija podrazumijeva sve iznose premija ugovorene do kraja obračunskog razdoblja za police izdane do kraja obračunskog razdoblja, bez obzira odnose li se ti iznosi u cijelosti ili djelomično na kasnija obračunska razdoblja. Zarađene premije uključuju bruto zaračunatu premiju umanjenu za premiju predanu u reosiguranje i promjena pričuva za prijenosne premije. Premije iz reosiguranja ustupljene po poslovima neživotnog osiguranja se obračunavaju u istom obračunskom razdoblju kao i premije koje se odnose na povezane direktne poslove osiguranja.

### **Pričuva za prijenosne premije**

Pričuva za prijenosne premije oblikuje se za one ugovore kod kojih osigurateljno pokriće traje i nakon isteka obračunskog razdoblja budući da se osigurateljna i obračunska godina ne poklapaju. Obračun bruto prijenosne premije radi se za svaki pojedinačni ugovor na način utvrđen Minimalnim standardima, načinu obračuna i mjerilima za izračun pričuva prijenosnih premija. Prijenosna premija neto od reosiguranja je bruto prijenosna premija umanjena za ugovoreni reosigurateljni dio sukladno važećim ugovorima o reosiguranju. Promjene pričuva prijenosnih premija u odnosu na prethodno razdoblje iskazuju se u zarađenoj premiji.

## 2. Sažetak značajnijih računovodstvenih politika (nastavak)

### Test adekvatnosti obveza neživotna osiguranja

Sukladno Međunarodnom standardu financijskog izvještavanja („MSFI“) 4, koji se primjenjuje na ugovore o osiguranju, osiguratelj je na svaki izvještajni datum dužan procijeniti adekvatnost priznatih obveza iz poslova osiguranja primjenom sadašnjih procjena o budućim novčanim tokovima po svojim ugovorima o osiguranju.

Ako procjena pokaže da su knjigovodstveni iznosi obveza iz poslova osiguranja (umanjeni za razgraničene troškove pribave) neadekvatni u odnosu na procijenjene buduće novčane tokove, cijeli iznos razlike se priznaje u dobit i gubitak.

MSFI ne propisuje daljnje zahtjeve ako osiguravatelj primijeni test adekvatnosti obveza koji je u skladu s utvrđenim minimalnim zahtjevima. Minimalni uvjeti su:

- test uzima u obzir tekuće procjene svih ugovorenih novčanih tokova i povezanih novčanih tokova poput troškova obrade šteta, kao i novčanih tokova nastalih kao rezultat ugrađenih opcija i garancija;
- ako test pokaže kako je obveza neadekvatna, razliku u cijelosti treba priznati u dobit i gubitak.

Pretpostavke, metodologije i rezultati testiranja adekvatnosti obveza moraju biti ispravno dokumentirani.

Grupa je provela testiranje adekvatnosti obveza na 31. prosinca 2021. godine, te nije formirala pričuvu za neistekle rizike u 2021. godini. Dostatnost prijenosne premije je izračunata projiciranjem prosječne kvote šteta posljednjih sedam godina, kvote troškova (uključujući troškove pribave osim troškova provizije) tekuće godine i otvorene kvote provizije u tekućoj godini i reosiguranja u prijenosnoj premiji.

### Troškovi pribave

Troškovi pribave obuhvaćaju troškove nastale zaključivanjem ugovora o osiguranju, koji uključuju sve direktne troškove osiguranja. Neposredni troškovi pribave su troškovi provizije za sklapanje ugovora o osiguranju obračunani u skladu s ugovorima o zastupanju. Troškovi provizija iz poslova neživotnog osiguranja se priznaju po načelu nastanka. Ostali troškovi pribave su troškovi ispostavljanja dokumenata o osiguranju ili uključivanja ugovora o osiguranju u portfelj, kao i posredni troškovi poput troškova reklame ili administrativni troškovi vezani s obradom ponuda i izdavanjem police, troškovi promidžbe i troškovi poslovnog najma. Ovi troškovi pribave su troškovi razdoblja i ne razgraničavaju se.

### Štete

Izdaci za osigurane slučajeve obuhvaćaju sve likvidirane iznose šteta u obračunskom razdoblju, bez obzira u kojem su obračunskom razdoblju štete nastale, umanjene za udio reosiguratelja u štetama, te umanjene ili uvećane za promjene pričuva šteta (neto od reosiguranja) u odnosu na prethodno razdoblje. Štete po osnovi neživotnog osiguranja uvećavaju se za troškove obrade šteta. Pričuve za otvorene (nelikvidirane) štete, koje se temelje na procjeni štetnog slučaja i primjenom statističkih metoda se utvrđuju za procijenjene troškove likvidacije svih nastalih i do datuma izvještaja neisplaćenih šteta, bez obzira da li su prijavljene ili ne, zajedno s pripadajućim internim i eksternim troškovima likvidacije šteta. Pričuve se, ako je to primjenjivo, iskazuju umanjene za realno procijenjene iznose povrata temeljem spašavanja i subrogacije.

## 2. Sažetak značajnijih računovodstvenih politika (nastavak)

### Štete (nastavak)

Uprava smatra da su pričuve šteta realno i objektivno iskazane imajući u vidu trenutačno dostupne informacije, a konačni iznos obveze ovisi o budućim informacijama i događajima, koji mogu dovesti do usklađenja iznosa pričuve, a koja će biti iskazana u financijskim izvještajima razdoblja u kojima su provedena. Korištene metode i procjene se redovito preispituju.

Pričuve šteta neto od reosiguranja su bruto pričuve šteta umanjene za reosigurateljni dio u skladu s odredbama ugovora o reosiguranju i ovisno o primijenjenoj metodi obračuna pričuve šteta.

### Bruto troškovi poslovanja

Bruto troškovi poslovanja se sastoje od troškova pribave polica i administrativnih troškova. Troškovi pribave se sastoje od provizija koje se isplaćuju vanjskim prodajnim agentima, ostalih troškova povezanih s prodajom te troškova nuđenja polica i obrasca polica.

Administrativni troškovi se sastoje od troškova osoblja, amortizacije materijalne imovine, troškova energije, promidžbe, poslovnog najma, troškova usluga i ostalih troškova.

Plaćanja temeljem poslovnog najma se priznaju u računu dobiti i gubitka pravocrtno tijekom razdoblja najma.

### Provizije temeljem reosiguranja

Provizije za poslove reosiguranja u neživotnom osiguranju se priznaju u računu dobiti i gubitka po načelu nastanka.

### Raspoređivanje prihoda od ulaganja

Prihodi od kamata se priznaju u računu dobiti i gubitka po obračunskoj osnovi, uzimajući u obzir efektivan prinos na predmetno sredstvo.

### Strana sredstva plaćanja

Poslovni događaji koji nisu u izvještajnoj valuti kunama početno se knjiže preračunavanjem po važećem tečaju na datum transakcije. Monetarna imovina i obveze iskazani u stranim valutama ponovno se preračunavaju na datum izvještaja primjenom važećeg tečaja na taj datum. Nemonetarna sredstva i obveze u stranoj valuti iskazani po fer vrijednosti preračunavaju se po tečaju važećem na datum procjene fer vrijednosti. Dobici i gubici nastali preračunavanjem uključuju se u neto dobit ili gubitak razdoblja.

Na dan 31. prosinca tečaj kune je bio kako slijedi:

31. prosinca 2022. godine	EUR 1 = HRK 7,534500
31. prosinca 2021. godine	EUR 1 = HRK 7,517174

## 2. Sažetak značajnijih računovodstvenih politika (nastavak)

### Oporezivanje

Rashod temeljem poreza na dobit je zbroj tekuće porezne obveze i odgođenih poreza.

#### *Tekuća porezna obveza*

Tekuća porezna obveza temelji se na oporezivoj dobiti za godinu. Oporeziva dobit razlikuje se od neto dobiti razdoblja iskazanoj u računu dobiti i gubitka jer ne uključuje stavke prihoda i rashoda koje su oporezive ili neoporezive u drugim godinama, kao ni stavke koje nikada nisu oporezive ni odbitne. Tekuća porezna obveza Grupe izračunava se primjenom poreznih stopa koje su na snazi, odnosno u postupku donošenja na datum izvještaja.

#### *Odgođeni porez*

Odgođeni porezi se priznaju temeljem razlike između knjigovodstvenih iznosa imovine i obveza iskazanih u financijskim izvještajima i pripadajućih poreznih osnovica korištenih za izračunavanje oporezive dobiti i obračunavaju se metodom bilančne obveze. Odgođena porezna imovina se općenito priznaje po svim oporezivim privremenim razlikama, a odgođene porezne obveze općenito se priznaju za sve oporezive privremene razlike do iznosa oporezive dobiti za koji je vjerojatno da će biti na raspolaganju i omogućiti korištenje odbitnih privremenih razlika. Odgođene porezne obveze i odgođena porezna imovina se ne priznaju ako privremena razlika proizlazi iz goodwilla ili početnim priznavanjem (osim u slučaju poslovnog spajanja) ostale imovine i ostalih obveza u transakciji koja ne utječe ni na oporezivu niti na računovodstvenu dobit.

Odgođene porezne obveze se priznaju i temeljem oporezivih privremenih razlika povezanih s ulaganjima u ovisna i pridružena društva te udjelima u zajedničkim pothvatima, izuzev u slučaju kad je Grupa u mogućnosti utjecati na poništenje privremene razlike i kad je vjerojatno da se privremena razlika neće poništiti u doglednoj budućnosti. Odgođena porezna imovina koja proizlazi iz odbitnih privremenih razlika povezanih s takvim ulaganjima i udjelima, se priznaje samo do iznosa oporezive dobiti za koji je vjerojatno da će biti na raspolaganju i omogućiti korištenje olakšice temeljem privremenih razlika i ako se njihovo poništenje očekuje u doglednoj budućnosti.

Knjigovodstveni iznos odgođene porezne imovine provjerava se na svaki datum izvještaja i umanjuje u onoj mjeri u kojoj više nije vjerojatno da će biti raspoloživ dostatan iznos oporezive dobiti za povrat cijelog ili dijela porezne imovine.

Odgođena porezna imovina i odgođene porezne obveze se obračunavaju po poreznim stopama za koje se očekuje da će biti u primjeni u razdoblju u kojem će doći do podmirenja obveze ili realizacije sredstva a na temelju poreznih stopa i poreznih zakona koji su na datum izvještaja na snazi ili u postupku donošenja. Mjerenje odgođenih poreznih obveza i odgođene porezne imovine odražava porezne posljedice koje bi proizašle iz načina na koji Grupa na izvještajni datum očekuje ostvariti povrat knjigovodstvenog iznosa svoje imovine, odnosno podmiriti knjigovodstveni iznos svojih obveza.

## 2. Sažetak značajnijih računovodstvenih politika (nastavak)

### Oporezivanje (nastavak)

#### *Tekući i odgođeni porezi razdoblja*

Tekući i odgođeni porezi priznaju se kao prihod ili rashod u računu dobiti i gubitka, osim poreza koji se odnose na stavke koje se iskazuju izravno u glavnici, u tom slučaju se i porez također iskazuje u glavnici, ili ako porezi proizlaze iz prvog iskazivanja poslovnog spajanja, u tom slučaju se porezni učinak uzima u obzir prilikom izračunavanja goodwilla ili utvrđivanja viška udjela stjecatelja u neto fer vrijednosti odredive imovine, obveza i potencijalnih obveza stečenika iznad troška poslovnog spajanja.

### Nekretnine, postrojenja i oprema

Zemljišta i zgrade koji se koriste u proizvodnji ili isporuci robe ili usluga, ili u administrativne svrhe su u izvještaju o financijskom položaju iskazani u revaloriziranim iznosima, koji predstavljaju njihovu revaloriziranu vrijednost na datum revalorizacije umanjenu za ispravak vrijednosti i akumulirane gubitke od umanjenja vrijednosti. Revalorizacija se provodi redovito tako da se knjigovodstveni iznosi ne razlikuju značajno od iznosa koji bi bili utvrđeni korištenjem fer vrijednosti na datum izvještaja.

Svako povećanje proizašlo iz revalorizacije zemljišta i zgrada knjiži se u korist pričuve iz revalorizacije nekretnina, izuzev u mjeri u kojoj poništava smanjenje proizašlo revalorizacijom istog sredstva koje je prethodno priznato u računu dobiti i gubitka, u tom slučaju se povećanje evidentira u računu dobiti i gubitka do iznosa prethodno iskazanog smanjenja. Smanjenje knjigovodstvenog iznosa proizašlo iz revalorizacije zemljišta i zgrada tereti račun dobiti i gubitka u iznosu razlike iznad stanja u revalorizacijskoj pričuvi koje se odnosi na prethodnu revalorizaciju istog sredstva.

Amortizacija revaloriziranih zgrada tereti račun dobiti i gubitka. Prilikom kasnije prodaje ili rashodovanja revalorizirane nekretnine, višak proizišao iz revalorizacije i iskazan u revalorizacijskoj pričuvi se prenosi izravno na zadržanu dobit. Prijenos iz revalorizacijske pričuve na zadržanu dobit se provodi samo ako se neko sredstvo prestaje priznavati. Zgrade se amortiziraju u periodu od 50 godina.

Nekretnine u izgradnji namijenjene proizvodnji, zakupu ili za administrativne ili još neutvrđene svrhe se iskazuju po trošku nabave umanjenom za priznate gubitke od umanjenja. Trošak nabave obuhvaća trošak honorara za profesionalne usluge te kod kvalificirane imovine troškove posudbe kapitalizirane u skladu s računovodstvenom politikom Grupe. Amortizacija ove imovine, koja se obračunava na istoj osnovi kao i za ostale nekretnine, započinje kad je sredstvo spremno za namjeravanu uporabu.

Namještaj i oprema su iskazani po trošku umanjenom za amortizaciju i akumulirane gubitke.

Amortizacija se obračunava na način da se nabavna ili procijenjena vrijednost imovine, osim zemljišta u vlasništvu i nekretnina u izgradnji, otpisuje tijekom procijenjenog vijeka uporabe primjenom pravocrtne metode amortizacije. Procijenjeni vijek uporabe, ostatak vrijednosti i metoda amortizacije se preispituju na kraju svake godine pri čemu se učinci eventualnih promjena procjena obračunavaju prospektivno. Zemljište se ne amortizira. Procijenjeni korisni vijek upotrebe prikazan je u nastavku:

## 2. Sažetak značajnijih računovodstvenih politika (nastavak)

### Nekretnine, postrojenja i oprema (nastavak)

	2022.	2021.
Zgrade	50 godina	50 godina
Postrojenje i oprema	5 godina	5 godina
Namještaj, alati i oprema	10 godina	10 godina
Ostalo	4 -8 godina	4 -8 godina

Imovina u posjedu temeljem financijskog najma se amortizira tijekom očekivanog vijeka uporabe na istoj osnovi kao i imovina u vlasništvu ili tijekom razdoblja predmetnog najma ako je kraće.

Dobit i gubitak od prodaje ili rashodovanja stavke nekretnina, postrojenja i opreme se utvrđuje kao razlika između priljeva ostvarenih prodajom i knjigovodstvenog iznosa predmetnog sredstva koja se priznaje u računu dobiti i gubitka.

### Nematerijalna imovina

Zasebno stečena nematerijalna imovina se iskazuje po trošku nabave umanjenom za ispravak vrijednosti i akumulirane gubitke od umanjenja vrijednosti. Amortizacija se obračunava pravocrtnom metodom tijekom procijenjenog vijeka uporabe. Procijenjeni vijek uporabe, ostatak vrijednosti i metoda amortizacije se preispituju na kraju svake godine, pri čemu se učinci eventualnih promjena procjena obračunavaju prospektivno.

### Goodwill

Goodwill predstavlja višak troška stjecanja iznad udjela Grupe u neto fer vrijednosti određive imovine, odredivih nastalih i nepredvidivih obveza ovisnog društva. Goodwill se početno priznaje kao sredstvo po trošku i kasnije mjeri po trošku ispravljenom za kumulirane gubitke od umanjenja njegove vrijednosti. U trenutku pripajanja ovisnog društva društvu stjecatelja vrijednost goodwilla utvrđena u trenutku stjecanja se evidentira u financijskom izvještaju društva stjecatelja.

Radi testiranja na umanjenje goodwill se raspoređuje na svaku jedinicu Grupe koja stvara novac od koje se očekuju koristi od sinergija koje proizlaze iz spajanja. Jedinice koje stvaraju novac na koje je goodwill raspoređen testiraju se na umanjenje jednom godišnje ili češće ako postoje naznake o mogućem umanjenju jedinice koja stvara novac. Ako je nadoknativi iznos jedinice koja stvara novac niži od njezinog knjigovodstvenog iznosa, gubitak nastao umanjenjem prvo se raspoređuje tako da se umani knjigovodstveni iznos goodwilla raspoređenog na jedinicu i zatim razmjerno na ostalu imovinu jedinice koja stvara novac na temelju knjigovodstvenog iznosa svakog sredstva u jedinici koja stvara novac. Jednom priznati gubitak od umanjenja goodwilla više se ne poništava u idućim razdobljima.

## 2. Sažetak značajnijih računovodstvenih politika (nastavak)

### Ulaganja u nekretnine

Ulaganja u nekretnine, a to su nekretnine u posjedu radi ostvarivanja zarade od zakupnina i/ili porasta vrijednosti kapitala, se početno vrednuju po nabavnoj vrijednosti, koja obuhvaća transakcijske troškove, a nakon toga po fer vrijednosti. Dobici i gubici proizašli iz promjena fer vrijednosti ulaganja u nekretnine se uključuju u dobit i gubitak razdoblja u kojem su nastali.

### Umanjenje materijalne i nematerijalne imovine isključujući goodwill i ulaganja u nekretnine

Na svaki dan izvještaja, Grupa provjerava knjigovodstvene iznose svoje dugotrajne materijalne i nematerijalne imovine kako bi utvrdila da li postoje naznake da je došlo do gubitaka zbog umanjenja vrijednosti. Ako takve naznake postoje, procjenjuje se nadoknadivi iznos sredstva da bi se mogli odrediti eventualni gubici nastali zbog umanjenja. Ako nadoknadivi iznos nekog sredstva nije moguće procijeniti Društvo procjenjuje nadoknadivi iznos jedinice koja stvara novac kojoj to sredstvo pripada.

Ako je moguće odrediti realnu i dosljednu osnovu za raspoređivanje, imovina Grupe se također raspoređuje na pojedine jedinice koje stvaraju novac ili, ako to nije moguće, na najmanju skupinu jedinica koje stvaraju novac za koju je moguće odrediti realnu i konzistentnu osnovu raspoređivanja.

Nematerijalna imovina neodređenog vijeka uporabe i nematerijalna imovina koja još nije raspoloživa za uporabu se testira na umanjenje jednom godišnje te svaki puta kad postoji naznaka o mogućem umanjenju imovine.

Nadoknadivi iznos je veći iznos uspoređujući fer vrijednost umanjenu za troškove prodaje i vrijednost imovine u uporabi. Za potrebe procjene vrijednosti u uporabi procijenjeni budući novčani tokovi diskontiraju se do sadašnje vrijednosti primjenom diskontne stope prije oporezivanja koja odražava sadašnju tržišnu procjenu vremenske vrijednosti novca i rizike specifične za to sredstvo za koje procjene budućih novčanih tokova nisu bile usklađene.

Ako je nadoknadivi iznos nekog sredstva (ili jedinice koja stvara novac) procijenjen na iznos niži od knjigovodstvenog, knjigovodstveni iznos toga sredstva (jedinice koja stvara novac) umanjuje se do nadoknadivog iznosa. Gubici od umanjenja vrijednosti priznaju se odmah kao rashod osim kod sredstva iskazanog u revaloriziranom iznosu, u kojem slučaju se gubitak od umanjenja iskazuje kao smanjenje vrijednosti proizašlo iz revalorizacije sredstva.

Kod naknadnog poništenja gubitka od umanjenja vrijednosti knjigovodstveni iznos sredstva (jedinice koja generira novac) povećava se do revidiranog procijenjenog nadoknadivog iznosa toga sredstva na način da uvećana knjigovodstvena vrijednost ne premašuje knjigovodstvenu vrijednost koja bi bila utvrđena da u prethodnim godinama nije bilo priznatih gubitaka od umanjenja na tom sredstvu (jedinici koja generira novac). Poništenje gubitka od umanjenja vrijednosti odmah se priznaje kao prihod, osim ako se predmetno sredstvo ne iskazuje u revaloriziranom iznosu, u tom slučaju se poništenje gubitka od umanjenja vrijednosti iskazuje kao uvećanje uslijed revalorizacije.

## 2. Sažetak značajnijih računovodstvenih politika (nastavak)

### Najmovi

Najmovi se svrstavaju u financijske najmove kad god se gotovo svi rizici i nagrade povezani s vlasništvom nad sredstvom prenose na najmoprimeca tijekom trajanja najma. Svi drugi najmovi svrstani su u poslovne najmove kao i Imovinu s pravom uporabe – MSFI 16.

#### *Društvo kao korisnik najma*

Imovina koja je predmetom financijskog najma priznaje se kao imovina Grupe po fer vrijednosti na početku najma ili po sadašnjoj vrijednosti minimalnih plaćanja najma ako je niža. Povezana obveza prema najmodavcu iskazuje se u izvještaju o financijskom položaju kao obveza za financijski najam. Plaćanja temeljem najma se raspoređuju između financijskih troškova i umanjenja obveze za najam kako bi se ostvarila konstantna kamatna stopa na preostali iznos obveze. Financijski troškovi izravno terete račun dobiti i gubitka, osim ako se ne mogu izravno pripisati kvalificiranom sredstvu, u tom slučaju se kapitaliziraju u skladu s općom politikom Grupe koja regulira kapitaliziranje troškova posudbe. Nepredviđene najmnine se priznaju kao rashod u razdoblju u kojem nastaju.

Troškovi po najmovima koji su klasificirani po MSFI 16 se priznaju kao dio troška imovine s pravom uporabe kada za njega nastane obveza. Na datum početka najma obveza po najmu se mjeri po sadašnjoj vrijednosti plaćanja najma. Plaćanje najma se diskontira po graničnoj kamatnoj stopi zaduživanja.

U slučaju stimulacije primljene s ciljem zaključenja poslovnog najma, stimulacija se priznaje kao obveza. Ukupna korist stimulacije priznaje se kao smanjenje troška najma na pravocrtnoj osnovi, osim ako neka druga sustavna osnova ne bi kvalitetnije odražavala vremensku dinamiku konzumiranja ekonomskih koristi od sredstva koje se drži u najmu.

### Financijska imovina

Ulaganja se priznaju i prestaju priznavati na datum trgovanja, a to je datum na koji se ulaganje kupuje ili prodaje temeljem ugovora čiji uvjeti nalažu isporuku ulaganja u roku utvrđenom na predmetnom tržištu i početno se mjere po fer vrijednosti uvećanoj za troškove transakcije, osim one financijske imovine koja je svrstana u kategoriju kod koje se promjene fer vrijednosti iskazuju u računu dobiti i gubitka, koja se početno mjeri po fer vrijednosti.

Financijska imovina je razvrstana u sljedeće kategorije: financijska imovina “po fer vrijednosti kroz račun dobiti i gubitka”, “financijska imovina raspoloživa za prodaju” te “dani zajmovi i potraživanja”. Klasifikacija ovisi o vrsti i namjeni financijskog sredstva i određuje se kod prvog priznavanja.



## 2. Sažetak značajnijih računovodstvenih politika (nastavak)

### Financijska imovina (nastavak)

#### *Metoda efektivne kamate*

Metoda efektivne kamate je metoda kojom se izračunava amortizirani trošak financijskog sredstva i prihod od kamata raspoređuje tijekom relevantnog razdoblja. Efektivna kamatna stopa jest stopa kojom se procijenjeni budući novčani priljevi, uključujući sve naknade po plaćenim ili primljenim bodovima koje su sastavni dio efektivne kamatne stope, zatim troškove transakcije i druge premije i diskonte, diskontiraju tijekom očekivanog vijeka financijskog sredstva ili kraćeg razdoblja ako je primjenjivo.

Prihodi od dužničkih instrumenata osim financijske imovine određene za iskazivanje po fer vrijednosti kroz račun dobiti i gubitka, priznaju se po osnovi efektivne kamate.

#### *Financijska imovina kod koje se promjene fer vrijednosti iskazuju u računu dobiti i gubitka*

Financijska imovina se svrstava u kategoriju imovine kod koje se promjene fer vrijednosti iskazuju u računu dobiti i gubitka (tj. po fer vrijednosti kroz dobit ili gubitak) ako se drži radi trgovanja ili ako je određena za iskazivanje na taj način.

Financijsko sredstvo se svrstava u kategoriju imovine namijenjene trgovanju ako je:

- stečeno prvenstveno radi prodaje u bliskoj budućnosti ili
- je sastavni dio identificiranog portfelja financijskih instrumenata kojima Grupa upravlja zajedno i ako je u novije vrijeme odražavala obrazac ostvarivanja dobiti u kratkom roku

Financijska imovina po fer vrijednosti kod koje se promjene fer vrijednosti iskazuju u računu dobiti i gubitka se iskazuje po fer vrijednosti, pri čemu se svaka dobit ili svaki gubitak priznaje u računu dobiti i gubitka. Neto dobit ili gubitak priznat u računu dobiti i gubitka obuhvaća i dividende i kamate zarađene na financijskom sredstvu.

#### *Financijska imovina raspoloživa za prodaju*

Vrijednosnice raspoložive za prodaju se evidentiraju po fer vrijednosti. Dobici i gubici koji proizlaze iz promjena fer vrijednosti se priznaju izravno u glavnici u sklopu revalorizacijske pričuve za ulaganja, izuzev gubitaka zbog umanjenja vrijednosti. Kamate koje se izračunavaju metodom efektivne kamate i tečajne razlike po monetarnoj imovini se priznaju izravno u računu dobiti i gubitka. Kod prodaje ili utvrđenog umanjenja vrijednosti ulaganja, kumulativna dobit ili kumulativni gubitak prethodno priznat u sklopu revalorizacijske pričuve za ulaganja se uključuje u račun dobiti i gubitka razdoblja.

## 2. Sažetak značajnijih računovodstvenih politika (nastavak)

### Financijska imovina (nastavak)

Dividende na glavnicike instrumente svrstane u portfelj imovine raspoložive za prodaju se priznaju u računu dobiti i gubitka kad je utvrđeno pravo Grupe na primitak dividende.

Fer vrijednost monetarne imovine raspoložive za prodaju koja je denominirana u stranoj valuti se određuje u valuti u kojoj je imovina denominirana i zatim preračunava po spot tečaju na datum izvještaja. Promjena fer vrijednosti koja je povezana s tečajnim razlikama koje su posljedica promjene amortiziranog troška sredstva se priznaje u računu dobiti i gubitka, a druge promjene se priznaju u glavnici.

#### *Dani zajmovi i potraživanja*

Potraživanja od kupaca, potraživanja po danim zajmovima i druga potraživanja s fiksnim ili odredivim plaćanjima koja ne kotiraju na aktivnom tržištu su svrstana u dane zajmove i potraživanja. Zajmovi i potraživanja se mjere po amortiziranom trošku koristeći metodu efektivne kamate, umanjenom za eventualne gubitke zbog umanjenja. Prihodi od kamata se priznaju primjenom efektivne kamatne stope, izuzev kod kratkoročnih potraživanja, kod kojih priznavanje kamata ne bi bilo materijalno značajno.

#### *Umanjenje financijske imovine*

Financijska imovina, osim imovine po fer vrijednosti s iskazivanjem promjena fer vrijednosti u računu dobiti i gubitka se na svaki dan izvještaja podvrgava procjeni postojanja pokazatelja o eventualnom umanjenju. Financijska imovina je umanjena ako postoji objektivni dokaz, kao posljedica jednog ili više događaja nakon početnog priznavanja financijskog sredstva, da je bilo utjecaja na buduće procijenjene novčane tokove od ulaganja.

Kod neuvrštenih dionica koje su svrstane u kategoriju imovine raspoložive za prodaju, značajan ili dugotrajniji pad fer vrijednosti vrijednosnog papira ispod nabavne vrijednosti se smatra objektivnim dokazom umanjenja.

Kod sve ostale financijske imovine, uključujući otkupive zapise svrstane u kategoriju imovine raspoložive za prodaju i potraživanja temeljem financijskog najma, objektivni dokaz umanjenja može uključiti:

- značajne financijske poteškoće kod izdavatelja ili druge ugovorne strane ili
- kašnjenje u plaćanju ili neplaćanje kamata ili glavnice ili
- izgleda da će stečajni postupak biti pokrenut protiv dužnika ili da će ga sam pokrenuti ili da će kod dužnika doći do financijskog restrukturiranja.

Kod određenih kategorija financijske imovine, kao što su potraživanja od kupaca, imovina kod koje je procijenjeno da nije pojedinačno umanjena se kasnije podvrgava procjeni umanjenja na kolektivnoj osnovi.

## 2. Sažetak značajnijih računovodstvenih politika (nastavak)

### Financijska imovina (nastavak)

#### *Umanjenje financijske imovine (nastavak)*

Kod financijske imovine iskazane po amortiziranom trošku, iznos umanjenja je razlika između knjigovodstvenog iznosa sredstva i sadašnje vrijednosti procijenjenih budućih novčanih tokova diskontiranih primjenom izvorne efektivne kamatne stope na financijsko sredstvo.

Knjigovodstveni iznos financijskog sredstva se izravno umanjuje za gubitke zbog umanjenja kod sve financijske imovine, izuzev potraživanja od kupaca, kod kojih se knjigovodstveni iznos umanjuje kroz konto ispravka vrijednosti. Za potraživanja od kupaca koja se smatraju nenaplativim provodi se ispravak vrijednosti potraživanja. U trenutku naplate navedenih potraživanja evidentira se zatvaranje ispravka vrijednosti, a promjene knjigovodstvenog iznosa na kontu ispravka vrijednosti se priznaju u računu dobiti i gubitka.

Izuzev glavničkih instrumenata koji se vode po fer vrijednosti uz iskazivanje promjena fer vrijednosti kroz račun dobiti i gubitka, ako se u idućim razdobljima iznos gubitka zbog umanjenja smanji i smanjenje se objektivno može povezati s događajem nakon priznavanja umanjenja, prethodno priznati gubici zbog umanjenja se poništavaju kroz račun dobiti ili gubitka do knjigovodstvenog iznosa ulaganja na datum poništenja umanjenja koji nije veći od amortiziranog troška koji bi bio da umanjenje nije bilo priznato.

Glede vlasničkih udjela (dionica) koji se vode po fer vrijednosti uz iskazivanje promjena fer vrijednosti kroz račun dobiti i gubitka, gubici zbog umanjenja prethodno priznati u računu dobiti i gubitka se ne poništavaju kroz račun dobiti i gubitka. Svako povećanje fer vrijednosti nakon gubitka zbog umanjenja se priznaje izravno u glavnici.

#### *Prestanak priznavanja financijske imovine*

Grupa prestaje priznavati financijsko sredstvo samo ako je isteklo ugovorno pravo na novčane tokove po osnovi sredstva, ako financijsko sredstvo prenese i ako svi rizici i sve nagrade povezane s vlasništvom nad tim sredstvom većim dijelom prelaze na drugi subjekt. Ako Grupa ne prenosi niti zadržava gotovo sve rizike i nagrade povezane s vlasništvom i ako i dalje ima kontrolu nad prenesenim sredstvom, priznaje svoj zadržani udjel u sredstvu te povezanu obvezu u iznosima koje eventualno mora platiti. Ako Grupa zadrži većim dijelom sve rizike i nagrade povezane s vlasništvom nad prenesenim financijskim sredstvom, to sredstvo nastavlja priznavati zajedno s priznavanjem posudbe za koju je dan kolateral, a koja je dobivena za prihode koje je primila.

### Novac i novčani ekvivalenti

Novac i novčani ekvivalenti se odnose na sredstva na kunskim i deviznim računima poslovnih banaka, blagajni i čekove. Devizni iznosi se preračunavaju u kune na datum izvještaja na osnovu srednjeg tečaja Hrvatske Narodne Banke.

## 2. Sažetak značajnijih računovodstvenih politika (nastavak)

### Potraživanja za premije i ostala potraživanja

Potraživanja za premije i ostala potraživanja se iskazuju po trošku ispravljenom za eventualne gubitke zbog umanjenja. Postupak procjenjivanja uključuje prosudbe zasnovane na zadnjim raspoloživim pouzdanim informacijama. Ako se procijeni da potraživanje nije uopće moguće naplatiti izvršiti će se definitivni otpis. Otpis potraživanja provodi se samo na temelju odluke Uprave. Vrijednosno usklađenje putem ispravka vrijednosti se provodi kada postoje objektivni razlozi da Grupa neće moći naplatiti potraživanja u skladu s dogovorenim uvjetima. Uprava donosi odluku o ispravku sumnjivih i spornih potraživanja na temelju pregleda ukupne strukture potraživanja po grupama osiguranika, na temelju pregleda značajnih pojedinačnih iznosa te uvida u financijsko stanje pojedinih osiguranika. Iznosi ispravka vrijednosti potraživanja se iskazuju u računu dobiti i gubitka u okviru ostalih osigurateljnih rashoda.

### Financijske obveze i glavnički instrumenti koje je Društvo izdalo

Dužnički i glavnički instrumenti se razvrstavaju ili kao financijske obveze ili u glavnici, u skladu sa suštinom ugovornog sporazuma.

#### *Glavnički instrumenti*

Glavnički instrument je ugovor koji pruža dokaz o ostatku udjela u imovini subjekta nakon oduzimanja svih njegovih obveza. Glavnički instrumenti koje je izdala Grupa se evidentiraju u iznosu ostvarenih prihoda umanjenih za direktne troškove izdavanja.

#### *Financijske obveze*

Financijske obveze se klasificiraju ili kao financijske obveze po fer vrijednosti kroz iskazivanje promjena fer vrijednosti u računu dobiti i gubitka ili kao ostale financijske obveze.

#### *Ostale financijske obveze*

Ostale financijske obveze, uključujući obveze po zajmovima i kreditima, se početno mjere po fer vrijednosti umanjenoj za troškove transakcije. Ostale financijske obveze se kasnije mjere po amortiziranom trošku primjenom metode efektivne kamate pri čemu se rashodi od kamata priznaju po osnovi efektivnog prinosa.

Metoda efektivne kamate je metoda kojom se izračunava amortizirani trošak financijske obveze i rashodi od kamata raspoređuju tijekom relevantnog razdoblja. Efektivna kamatna stopa jest stopa kojom se procijenjeni budući novčani odljevi diskontiraju tijekom očekivanog vijeka financijske obveze ili kraćeg razdoblja ako je primjenjivo.

#### *Prestanak priznavanja financijskih obveza*

Grupa prestaje priznavati financijske obveze onda, i samo onda kad su obveze Društva podmirene, poništene ili su istekle.

### **3. Kritične prosudbe u primjeni računovodstvenih politika**

Grupa procjenjuje i radi pretpostavke koje utječu na vrijednosti imovine i obveza za slijedeću financijsku godinu. Procjene i pretpostavke se kontinuirano ponovo procjenjuju i bazirane su na načelu iskustva i ostalih faktora, uključujući realna očekivanja budućih događaja.

#### *Umanjenje goodwilla*

Utvrđivanje da li je došlo do umanjenja vrijednosti goodwilla zahtijeva procjenu vrijednosti u uporabi jedinica koje stvaraju novac na koje je goodwill raspoređen. Kod izračunavanja vrijednosti u uporabi, Uprava treba procijeniti buduće novčane tokove koji se očekuju iz jedinice koja stvara novac te odgovarajuću diskontnu stopu za izračunavanje sadašnje vrijednosti. Pretpostavke korištene prilikom testa umanjenja vrijednosti navedene su u bilješci 15 uz financijske izvještaje.

#### *Vijek uporabe nekretnina, postrojenja i opreme*

Grupa provjerava procijenjeni vijek uporabe nekretnina, postrojenja i opreme na kraju svakog godišnjeg izvještajnog razdoblja. Tijekom godine vijek uporabe nekretnina, postrojenja i oprema nije promijenjen.

#### *Izračun premija*

Izračun premija za prijenosne premije i ostale tehničke pričuve se bazira na statičkim metodama uzimajući u obzir relativne pretpostavke. Grupa nije bitno mijenjala svoje pretpostavke pri računanju premije i ostalih tehničkih pričuva.

#### *Fer vrijednost financijskih instrumenata*

Grupa koristi primjerenu metodu vrednovanja financijskih instrumenata koji ne kotiraju na aktivnom tržištu, pri čemu se koriste modeli i tehnike procjene vrijednosti. Procjenitelj se koristi prosječnim vrijednostima prilikom izračuna indikativne vrijednosti primjenom koeficijenata kapitalizacije usporedivih poduzeća, odnosno korištena je prilagođena (peer) skupina. Pretpostavke korištene prilikom procjene fer vrijednosti navedene su u bilješci 19 uz financijske izvještaje.

#### *Fer vrijednost nekretnina*

Grupa je revalorizirala svoje zemljište i građevinske objekte temeljem neovisne procjene. Društvo je također izvršilo neovisnu procjenu ulaganja u nekretnine. Procjene su izvršene temeljem uvida na licu mjesta u zatečeno stanje nekretnina kao i kontrole i pregleda/izmjere lokacije i gabarita nekretnine, zatim uvida u dostavljenu i dostupnu dokumentaciju te dobivene podatke od stranke/vlasnika koji se koriste u dobroj vjeri za slučaj da nije moguće provjeriti iste ili utvrditi točnost podataka. Procjene vrijednosti nekretnina su se vršile primjenom jedne ili više priznatih metoda, a svaka pojedina nekretnina se zasebno analizira te se prema raspoloživim podacima i realnom stanju odabire metoda ili metode kojima će se vrednovati. Korištene metode su troškovna, usporedna i metoda kapitalizacije. Pretpostavke korištene prilikom procjene fer vrijednosti navedene su u bilješkama 17 i 18 uz financijske izvještaje.

### **3. Kritične prosudbe u primjeni računovodstvenih politika (nastavak)**

#### *Izračun prijenosnih premija i ostalih tehničkih pričuva*

Izračun prijenosnih premija i ostalih tehničkih pričuva bazira se na statičkim metodama uzimajući u obzir relativne pretpostavke. Grupa nije bitno mijenjala svoje pretpostavke pri računanju prijenosne premije i ostalih tehničkih pričuva. Detalji izračuna prijenosnih premija i ostalih tehničkih pričuva nalaze se u bilješci 29.

#### *Klasifikacija nekretnina između ulaganja u nekretnine i nekretnina za vlastitu upotrebu*

Grupa klasificira sve nekretnine koje ne služe obavljanju vlastite djelatnosti nego se drže s namjerom ostvarivanja zarade od najamnine i/ili porasta tržišne vrijednosti kao ulaganja u nekretnine.

#### *Nekretnina koja se koristi za vlastitu upotrebu i iznajmljivanje*

Grupa ima nekretninu koju koristi za više namjena (engl. „dual-use“), (dio nekretnine se koristi za vlastite svrhe, a dio kao ulaganje u nekretnine). Dio „dual-use“ imovine klasificira se kao ulaganje u nekretnine samo ako se navedeni dio može prodati ili dati u financijski najam zasebno.

#### *Umanjenje vrijednosti potraživanja iz poslova osiguranja*

Potraživanja iz poslova osiguranja procjenjuju se na svaki datum izvještavanja da bi se vidjelo postoje li naznake umanjenja vrijednosti, na osnovi procjene vjerojatnosti da će se nadoknaditi knjigovodstvena vrijednost imovine. Svako se potraživanje zasebno procjenjuje na osnovi očekivanog datuma i iznosa naplate te eventualnih instrumenata osiguranja. Uprava smatra da su potraživanja iz poslova osiguranja nadoknativa.

#### *Test umanjenja vrijednosti za ulaganja u vrijednosnice klasificirane kao raspoložive za prodaju*

Grupa određuje da se financijski instrumenti klasificirani kao raspoloživi za prodaju umanjuju uslijed značajnih ili dugoročnih smanjenja tržišnih vrijednosti. Ocjena značajnosti i dugoročnosti zahtjeva procjenu. Umanjenje je potrebno ukoliko postoje dokazi o propadanju financijske situacije ulagača, industrije i djelovanju sektora, promjene u tehnologiji, i operativnim i financijskim novčanim tokovima. Pretpostavke korištene prilikom procjene fer vrijednosti navedene su u bilješci 19 uz financijske izvještaje.

**4. Segmentalno izvještavanje**

Društvo je o svojim poslovnim segmentima prikazalo ograničene informacije. Primarni izvještajni format za segmente, a to su poslovni segmenti, temelji se na strukturi izvještavanja za interne potrebe. Društvo ima sljedeće glavne poslovne segmente, koji su utvrđeni po teritorijalnom području i obuhvaćaju direkciju.

Segmentalna analiza ne obuhvaća promjene po tehničkim pričuvama, umanjeње vrijednosti goodwilla te rezerviranja za sudske sporove, trošak amortizacije, promjene vrijednosti nekretnina. Segmentalno izvještavanje prikazuje se samo na razini Društva. Segmentalnim prikazom poslovanja Grupe, pozicija Neto dobit prije poreza i amortizacije bila bi uvećana za 433 tisuće kuna prihoda od ulaganja..

<b>DRUŠTVO 2022.</b>	<b>Direkcija HRK'000</b>	<b>Split HRK'000</b>	<b>Šibenik HRK'000</b>	<b>Zagreb HRK'000</b>	<b>Osijek HRK'000</b>	<b>Rijeka HRK'000</b>	<b>Koprivnica HRK'000</b>	<b>Pula HRK'000</b>	<b>Sisak HRK'000</b>	<b>Dubrovnik HRK'000</b>	<b>Italija HRK'000</b>	<b>Ukupno HRK'000</b>
Zaračunata bruto premija	403	94.366	81.655	313.088	90.410	80.122	55.120	69.490	33.816	46.784	505.475	1.370.729
Ispravak vrijednosti i naplaćeni ispravak premije	31	260	(197)	(1.739)	(760)	(488)	(85)	(3)	94	86	-	(2.801)
Bruto premije predane u reosiguranje	(12.683)	(7.196)	(3.241)	(20.502)	(3.995)	(1.844)	(1.460)	(1.657)	(922)	(12.241)	-	(65.741)
<b>Neto zaračunane premije</b>	<b>(12.249)</b>	<b>87.430</b>	<b>78.217</b>	<b>290.847</b>	<b>85.655</b>	<b>77.790</b>	<b>53.575</b>	<b>67.830</b>	<b>32.988</b>	<b>34.629</b>	<b>505.475</b>	<b>1.302.187</b>
Prihodi od ulaganja i ostali poslovni prihodi	137.749	3.155	2.010	8.342	1.969	1.568	1.018	823	968	1.341	9.179	168.122
<b>Neto prihodi</b>	<b>125.500</b>	<b>90.585</b>	<b>80.227</b>	<b>299.189</b>	<b>87.624</b>	<b>79.358</b>	<b>54.593</b>	<b>68.653</b>	<b>33.956</b>	<b>35.970</b>	<b>514.654</b>	<b>1.470.309</b>
<b>Štete</b>	<b>(36.478)</b>	<b>(29.708)</b>	<b>(22.199)</b>	<b>(110.265)</b>	<b>(33.132)</b>	<b>(24.767)</b>	<b>(19.478)</b>	<b>(18.705)</b>	<b>(10.575)</b>	<b>(12.355)</b>	<b>(241.546)</b>	<b>(559.208)</b>
Troškovi pribave	(829)	(11.077)	(5.858)	(31.646)	(13.954)	(9.210)	(5.932)	(5.798)	(5.437)	(4.075)	(61.122)	(154.938)
Administrativni i ostali poslovni troškovi	(81.551)	(28.900)	(27.840)	(77.858)	(45.604)	(26.162)	(19.608)	(25.903)	(12.664)	(6.130)	(90.923)	(443.143)
Troškovi ulaganja	(5.829)	(83)	(102)	(340)	(132)	(136)	(164)	(35)	(111)	(146)	(84)	(7.162)
<b>Neto dobit prije poreza i amortizacije</b>	<b>(813)</b>	<b>20.817</b>	<b>24.228</b>	<b>79.080</b>	<b>5.198</b>	<b>19.083</b>	<b>9.411</b>	<b>18.212</b>	<b>5.169</b>	<b>13.264</b>	<b>120.979</b>	<b>305.858</b>

**4. Segmentalno izvještavanje (nastavak)**

Segmentalna analiza ne obuhvaća promjene po tehničkim pričuvama, umanjeње vrijednosti goodwilla, te rezerviranja za sudske sporove, trošak amortizacije, promjene vrijednosti nekretnina.

<b>DRUŠTVO 2021.</b>	<b>Direkcija HRK'000</b>	<b>Split HRK'000</b>	<b>Šibenik HRK'000</b>	<b>Zagreb HRK'000</b>	<b>Osijek HRK'000</b>	<b>Rijeka HRK'000</b>	<b>Koprivnica HRK'000</b>	<b>Pula HRK'000</b>	<b>Sisak HRK'000</b>	<b>Dubrovnik HRK'000</b>	<b>Italija HRK'000</b>	<b>Ukupno HRK'000</b>
Zaračunata bruto premija	810	92.527	74.072	297.809	105.482	73.747	52.498	64.005	31.658	39.283	391.152	1.223.043
Ispravak vrijednosti i naplaćeni ispravak premije	19	667	634	(980)	(240)	(200)	(169)	(408)	237	59	-	(381)
Bruto premije predane u reosiguranje	(8.723)	(7.779)	(2.902)	(17.387)	(4.199)	(1.923)	(1.692)	(2.205)	(945)	(8.717)	-	(56.472)
<b>Neto zaračunane premije</b>	<b>(7.894)</b>	<b>85.415</b>	<b>71.804</b>	<b>279.442</b>	<b>101.043</b>	<b>71.624</b>	<b>50.637</b>	<b>61.392</b>	<b>30.950</b>	<b>30.625</b>	<b>391.152</b>	<b>1.166.190</b>
Prihodi od ulaganja i ostali poslovni prihodi	111.887	2.281	910	7.295	2.148	1.632	1.108	1.236	469	429	6.528	135.923
<b>Neto prihodi</b>	<b>103.993</b>	<b>87.696</b>	<b>72.714</b>	<b>286.737</b>	<b>103.191</b>	<b>73.256</b>	<b>51.745</b>	<b>62.628</b>	<b>31.419</b>	<b>31.054</b>	<b>397.680</b>	<b>1.302.113</b>
<b>Štete</b>	<b>(31.267)</b>	<b>(28.507)</b>	<b>(21.385)</b>	<b>(101.816)</b>	<b>(37.451)</b>	<b>(21.409)</b>	<b>(16.209)</b>	<b>(14.854)</b>	<b>(10.071)</b>	<b>(8.578)</b>	<b>(151.593)</b>	<b>(443.140)</b>
Troškovi pribave	(44.352)	(11.343)	(5.650)	(30.788)	(11.358)	(8.678)	(6.568)	(5.322)	(5.539)	(4.498)	(2.642)	(136.738)
Administrativni i ostali poslovni troškovi	(80.301)	(25.780)	(25.363)	(71.125)	(39.557)	(23.573)	(19.843)	(23.884)	(11.941)	(7.633)	(61.941)	(390.941)
Troškovi ulaganja	(4.896)	(120)	(104)	(373)	(135)	(124)	(153)	(32)	(105)	(321)	(60)	(6.423)
<b>Neto dobit prije poreza i amortizacije</b>	<b>(56.823)</b>	<b>21.946</b>	<b>20.212</b>	<b>82.635</b>	<b>14.690</b>	<b>19.472</b>	<b>8.972</b>	<b>18.536</b>	<b>3.763</b>	<b>10.024</b>	<b>181.444</b>	<b>324.871</b>



## 5. Neto zarađene premije

Svi ugovori sklopljeni su u Republici Hrvatskoj i Republici Italiji. Analiza premija prema strukturi poslovanja je kako slijedi:

### GRUPA I DRUŠTVO

2022.	Zaračunata bruto premija	Bruto premije predane u reosiguranje	Promjena bruto pričuva prijenosnih premija	Promjena bruto pričuva prijenosnih premija, udio reosiguranja	Ispravak vrijednosti i naplaćeni ispravak premije	Zarađene premije
	HRK'000	HRK'000	HRK'000	HRK'000	HRK'000	HRK'000
Osiguranje od automobilske odgovornosti	764.557	(9.589)	(90.196)	(28)	(1.309)	663.435
Osiguranje cestovnih vozila - kasko	167.378	(3)	(10.527)	-	(221)	156.627
Imovina	104.055	(11.702)	(2.674)	(88)	665	90.256
Osiguranje od nezgode i zdravstveno osiguranje	84.621	(16.128)	(941)	1.559	625	69.736
Ostalo	102.432	(19.050)	(4.004)	1.877	(141)	81.114
	<b>1.223.043</b>	<b>(56.472)</b>	<b>(108.342)</b>	<b>3.320</b>	<b>(381)</b>	<b>1.061.168</b>

### GRUPA I DRUŠTVO

2021.	Zaračunata bruto premija	Bruto premije predane u reosiguranje	Promjena bruto pričuva prijenosnih premija	Promjena bruto pričuva prijenosnih premija, udio reosiguranja	Ispravak vrijednosti i naplaćeni ispravak premije	Zarađene premije
	HRK'000	HRK'000	HRK'000	HRK'000	HRK'000	HRK'000
Osiguranje od automobilske odgovornosti	571.383	(7.196)	(113.789)	46	(2.563)	447.881
Osiguranje cestovnih vozila - kasko	149.656	-	(4.744)	(2)	(1.377)	143.533
Imovina	101.595	(9.415)	(10.613)	3.241	(239)	84.569
Osiguranje od nezgode i zdravstveno osiguranje	83.821	(16.041)	(2.605)	7.328	(135)	72.368
Ostalo	95.356	(14.948)	(6.654)	1.452	(438)	74.768
	<b>1.001.811</b>	<b>(47.600)</b>	<b>(138.405)</b>	<b>12.065</b>	<b>(4.752)</b>	<b>823.119</b>

## 6. Prihodi od provizija i naknada

U 2022. godini prihodi od provizija i naknada Grupe i Društva iznose 3.190 tisuća kuna (2021.: 2.683 tisuća kuna) i odnose se na prihode od provizija po reosiguranju.

## 7. Neto prihodi od ulaganja

<i>Prihodi od ulaganja</i>	<b>Grupa 2022. HRK'000</b>	<b>Grupa 2021. HRK'000</b>	<b>Društvo 2022. HRK'000</b>	<b>Društvo 2021. HRK'000</b>
Prihod od kamata	17.937	17.750	17.937	17.750
Prihod od najma nekretnina	19.071	19.305	18.638	18.884
Prihodi od najma – Jahte i ostala plovila	880	1.320	880	1.320
Prihod od dividendi	13.300	9.110	13.300	9.110
Realizirani dobiti od prodaje financijske imovine	318	160	318	160
Prihodi od prodaje imovine	6.823	-	6.823	-
	<b>58.329</b>	<b>47.645</b>	<b>57.896</b>	<b>47.224</b>
<i>Trošak od ulaganja</i>	<b>Grupa 2022. HRK'000</b>	<b>Grupa 2021. HRK'000</b>	<b>Društvo 2022. HRK'000</b>	<b>Društvo 2021. HRK'000</b>
Neto prihod/trošak od povećanja/ (smanjenja) vrijednosti ulaganja u nekretnine	25.022	30.952	25.022	30.952
Ispravak vrijednosti zajmova (i)	-	-	-	-
Trošak kamata	(2.413)	(3.193)	(2.413)	(3.193)
Realizirani gubici od prodaje financijske imovine	(22)	-	(22)	-
<i>Rashodi od prodaje imovine</i>	(229)	(116)	(229)	(116)
<i>Troškovi osiguranja fin. Ulaganja</i>	(21.314)	(22.343)	(21.314)	(22.343)
<i>Ostali troškovi</i>	(429)	(518)	(429)	(518)
	<b>615</b>	<b>4.782</b>	<b>615</b>	<b>4.782</b>
	<b>58.944</b>	<b>52.427</b>	<b>58.511</b>	<b>52.006</b>

**7. Neto prihodi od ulaganja (nastavak)**

<i>Prihodi od kamata</i>	<b>Grupa i Društvo</b>	<b>Grupa i Društvo</b>
	<b>2022.</b>	<b>2021.</b>
	<b>HRK'000</b>	<b>HRK'000</b>
Prihodi od kamata na zajmove	13.710	13.218
Prihod od kamata na obveznice	3.445	3.242
Prihodi od kamata na depozite u bankama	724	658
Ostalo (sredstva na računu, zatezne kamate)	58	632
	<b>17.937</b>	<b>17.750</b>

<i>Prihod od dividendi</i>	<b>Grupa i Društvo</b>	<b>Grupa i Društvo</b>
	<b>2022.</b>	<b>2021.</b>
	<b>HRK'000</b>	<b>HRK'000</b>
Agram banka d.d.	4.104	-
Adriatic osiguranje d.d. BiH	1.823	1.514
Agram d.d. Ljubuški	1.317	1.403
Euro Daus d.d.	-	-
Autoservisni centar d.d.	418	128
Autoslavonija d.d.	-	100
Autocentar Agram d.d.	188	126
Agraminvest d.o.o. BiH	-	-
Euroherc osiguranje d.d.	5.012	5.465
Hrvatski Telekom d.d.	18	18
Agramnekretnine d.d. BiH	-	-
Stanovi Jadran d.d.	-	37
Tehnomobil nekretnine d.o.o.	-	-
Autocentar Vrbovec d.o.o.	420	319
	<b>13.300</b>	<b>9.110</b>

<i>Trošak kamata</i>	<b>Grupa i Društvo</b>	<b>Grupa i Društvo</b>
	<b>2022.</b>	<b>2021.</b>
	<b>HRK'000</b>	<b>HRK'000</b>
Zatezne kamate	5	6
Troškovi kamata na zajmove trgovačkih društava	1.785	2.375
Troškovi kamata na bankovne zajmove	623	812
	<b>2.413</b>	<b>3.193</b>

**8. Ostali poslovni prihodi**

	<b>Grupa</b>	<b>Grupa</b>	<b>Društvo</b>	<b>Društvo</b>
	<b>2022.</b>	<b>2021.</b>	<b>2022.</b>	<b>2021.</b>
	<b><u>HRK'000</u></b>	<b><u>HRK'000</u></b>	<b><u>HRK'000</u></b>	<b><u>HRK'000</u></b>
Prihodovanje dugoročnih rezervacija (bilješka 33)	6.380	1.052	6.380	1.052
Prihodi od otkupa polica i prihodi od refundacija	41.189	22.758	41.189	22.758
Prihodovana pričuva šteta	979	134	979	134
Premija iz prethodne godine – dodatak polici	1.394	582	1.394	582
Ostali prihodi	<u>20.494</u>	<u>19.204</u>	<u>7.083</u>	<u>8.069</u>
	<b><u>70.436</u></b>	<b><u>43.730</u></b>	<b><u>57.025</u></b>	<b><u>32.595</u></b>

Od ostalih prihoda u 2022. godini 523 tisuće kuna odnosi se na naplate otpisanih i ispravljenih potraživanja (2021.: 984 tisuće kuna).

## 9. Izdaci za osigurane slučajeve

### GRUPA I DRUŠTVO

2022.	Bruto	Udio	Promjena	Promjena bruto	Izdaci za
	likvidirane	reosiguravatelja	bruto	pričuva za	osigurane
	štete	u bruto	pričuva	štete, udio	slučajeve,
		likvidiranim	za štete	reosiguravatelja	neto od
	HRK'000	štetama	HRK'000	HRK'000	osiguravatelja
		HRK'000			HRK'000
Osiguranje od automobilske odgovornosti	439.863	(60)	154.221	350	594.374
Osiguranje cestovnih vozila – kasko	85.036	-	7.727	-	92.763
Imovina	34.525	(5.578)	8.307	(1.439)	35.815
Osiguranje od nezgode i zdravstveno osiguranje	5.459	-	(646)	-	4.813
Ostalo	28.286	(4.053)	2.430	(1.378)	25.285
	<b>593.169</b>	<b>(9.691)</b>	<b>172.039</b>	<b>(2.467)</b>	<b>753.050</b>
2021.	Bruto	Udio	Promjena	Promjena bruto	Izdaci za
	likvidirane	reosiguravatelja	bruto	pričuva za	osigurane
	štete	u bruto	pričuva	štete, udio	slučajeve,
		likvidiranim	za štete	reosiguravatelja	neto od
	HRK'000	štetama	HRK'000	HRK'000	osiguravatelja
		HRK'000			HRK'000
Osiguranje od automobilske odgovornosti	316.646	(33)	108.002	(8)	424.607
Osiguranje cestovnih vozila – kasko	75.829	-	8.942	-	84.771
Imovina	48.519	(6.054)	(1.377)	(18.849)	22.239
Osiguranje od nezgode i zdravstveno osiguranje	5.205	-	(1.553)	-	3.652
Ostalo	19.334	(887)	5.300	(1.797)	21.950
	<b>465.533</b>	<b>(6.974)</b>	<b>119.314</b>	<b>(20.654)</b>	<b>557.219</b>

Društvo je u 2022. godini likvidiralo ukupno 210.512 zahtjeva za isplatom šteta (2021.: 175.598), dok se u pričuvi na dan 31. prosinca 2022. godine nalazi 23.288 zahtjeva za isplatom šteta (2021.: 20.235).

Društvo je tijekom 2020.g. provelo analizu utjecaja izmijenjenih Orijentacijskih kriterija VSRH na sudske postupke u tijeku te je prilikom određivanja pretpostavki potrebnih za izračun pričuve šteta na kraju promatranog poslovnog razdoblja uzelo u obzir navedeno pravno shvaćanje.

Zahtjevi za isplatom šteta se odnose na police osiguranja od automobilske odgovornosti u omjeru od 13%, zatim na police osiguranja cestovnih vozila u omjeru od 5%, te ostale skupine osiguranja u omjeru od 82%.

## 9. Izdaci za osigurane slučajeve (nastavak)

### Analiza kvote šteta, kvote troškova i kombinirane kvote šteta

U nastavku su prikazane kvote šteta, kvote troškova i kombinirana kvota po vrstama osiguranja izračunate sukladno Uputi za popunjavanje financijskih izvještaja Društva za osiguranje odnosno društva za reosiguranje.

2022.	Grupa i Društvo	Grupa i Društvo	Grupa i Društvo
	Kvota šteta	Kvota troškova	Kombinirana kvota
Osiguranje od nezgode	5,49%	73,86%	79,35%
Zdravstveno osiguranje	4,81%	21,77%	26,58%
Osiguranje cestovnih vozila	49,97%	34,40%	84,37%
Osiguranje zračnih letjelica	(8,16%)	28,85%	20,69%
Osiguranje plovila	34,31%	29,45%	63,76%
Osiguranje robe u prijevozu	5,81%	26,72%	32,53%
Osiguranje od požara i elementarnih šteta	44,33%	45,57%	89,90%
Ostala osiguranja imovine	47,52%	66,89%	114,41%
Osiguranje od odgovornosti za upotrebu motornih vozila	72,04%	35,16%	107,20%
Osiguranje od odgovornosti za upotrebu zračnih letjelica	65,80%	28,36%	94,16%
Osiguranje od odgovornosti za upotrebu plovila	12,90%	36,85%	49,75%
Ostala osiguranja od odgovornosti	15,90%	35,62%	51,52%
Osiguranje kredita	(23,09%)	18,53%	(4,56%)
Osiguranje jamstava	(75,48%)	35,34%	(40,14%)
Osiguranje raznih financijskih gubitaka	0,90%	29,92%	30,82%
Osiguranje troškova pravne zaštite	0,00%	35,83%	35,83%
Putno osiguranje	61,77%	27,77%	89,54%

## 9. Izdaci za osigurane slučajeve (nastavak)

### Analiza kvote šteta, kvote troškova i kombinirane kvote šteta (nastavak)

2021.	Grupa i Društvo	Grupa i Društvo	Grupa i Društvo
	Kvota šteta	Kvota troškova	Kombinirana kvota
Osiguranje od nezgode	4,31%	94,42%	98,73%
Zdravstveno osiguranje	5,86%	24,63%	30,49%
Osiguranje cestovnih vozila	54,14%	40,20%	94,34%
Osiguranje zračnih letjelica	5,76%	36,38%	42,14%
Osiguranje plovila	34,44%	36,57%	71,01%
Osiguranje robe u prijevozu	14,86%	35,97%	50,83%
Osiguranje od požara i elementarnih šteta	69,84%	56,09%	125,93%
Ostala osiguranja imovine	33,09%	60,81%	93,90%
Osiguranje od odgovornosti za upotrebu motornih vozila	63,11%	34,84%	97,95%
Osiguranje od odgovornosti za upotrebu zračnih letjelica	(0,36%)	60,99%	60,63%
Osiguranje od odgovornosti za upotrebu plovila	3,93%	45,84%	49,77%
Ostala osiguranja od odgovornosti	13,43%	43,65%	57,08%
Osiguranje kredita	(258,13%)	51,53%	(206,60%)
Osiguranje jamstava	434,32%	57,47%	491,79%
Osiguranje raznih financijskih gubitaka	0,42%	33,71%	34,13%
Osiguranje troškova pravne zaštite	-	9,91%	9,91%
Putno osiguranje	60,60%	33,47%	94,07%

Gore navedene kvote izračunate su prema Pravilniku o minimalnim standardima, načinu obračuna i mjerilima za izračun tehničkih pričuva prema računovodstvenim propisima (NN 10/16, 42/17, 59/17, 72/19, 151/22 i 155/22) Hrvatske agencije za nadzor financijskih institucija kako slijedi:

**Kvota šteta** = (likvidirane štete, bruto iznos + promjena pričuva za štete, bruto iznos + promjena ostalih tehničkih pričuva, bruto iznos) / (zaračunate bruto premije + ispravak vrijednosti i naplaćeni ispravak vrijednosti premije + promjena bruto pričuva prijenosnih premija) \* (-100)

**Kvota troškova** = (poslovni rashodi (izdaci za obavljanje djelatnosti), neto + ostali osigurateljno – tehnički prihodi, neto od reosiguranja + ostali tehnički troškovi, neto od reosiguranja) / (zaračunate bruto premije + ispravak vrijednosti i naplaćeni ispravak vrijednosti premije + promjena bruto pričuva prijenosnih premija) \* (-100)

**Kombinirana kvota** = kvota šteta + kvota troškova

**10. Troškovi pribave**

	<b>Grupa i Društvo</b>	<b>Grupa i Društvo</b>
	<b>2022.</b>	<b>2021.</b>
	<b>HRK'000</b>	<b>HRK'000</b>
Provizije agentima	101.600	83.563
Ostali troškovi pribave	280.941	261.976
	<b>382.541</b>	<b>345.539</b>
<i>Ostali troškovi pribave:</i>		
	<b>Grupa i Društvo</b>	<b>Grupa i Društvo</b>
	<b>2022.</b>	<b>2021.</b>
	<b>HRK'000</b>	<b>HRK'000</b>
Troškovi plaća zaposlenih u prodaji	124.153	113.390
Troškovi medijske promocije	53.338	53.176
Troškovi osiguranja	13.164	11.174
Troškovi najamnina	18.840	17.115
Materijalni troškovi	4.571	5.110
Reprezentacija	7.330	6.346
Bankovne naknade i naknade za platni promet	5.995	5.467
Troškovi energije	7.282	6.105
Ostali troškovi zaposlenih koji ne uključuju bruto i neto plaće	17.635	14.414
Održavanje ostale materijalne imovine	5.084	5.578
Troškovi telekomunikacija	2.404	2.552
Troškovi poštarina	2.110	1.815
Leasing vozila	1.388	1.200
Zdravstvene usluge zaposlenicima	1.092	1.109
Troškovi savjetovanja (i)	1.354	1.843
Održavanje vozila	1.370	1.289
Troškovi najma opreme	403	426
Ostali troškovi (usluge) (ii)	13.428	13.867
	<b>280.941</b>	<b>261.976</b>

(i) Trošak zakonski propisane revizije za financijsku 2022. godinu iznosi 241.500 kuna.

(ii) Ostali troškovi pribave, osim troškova medijske promocije, alocirani su po ključu udjela troška plaća pribave u ukupnim troškovima koji je za 2022. godinu izračunat na razini 70,51%.



## 10. Troškovi pribave (nastavak)

Troškovi pribave prema vrsti osiguranja za 2022. godinu su prikazani ispod:

	<b>Grupa i Društvo</b>	<b>Grupa i Društvo</b>
	<b>Provizija</b>	<b>Ostali troškovi pribave</b>
Osiguranje od nezgode	3.164	55.721
Zdravstveno osiguranje	-	231
Osiguranje cestovnih vozila	10.409	41.218
Osiguranje zračnih letjelica	149	45
Osiguranje plovila	1.289	3.967
Osiguranje robe u prijevozu	53	688
Osiguranje od požara i elementarnih šteta	1.840	10.144
Ostala osiguranja imovine	5.732	12.179
Osiguranje od odgovornosti za upotrebu motornih vozila	73.834	138.800
Osiguranje od odgovornosti za upotrebu zračnih letjelica	93	184
Osiguranje od odgovornosti za upotrebu plovila	194	994
Ostala osiguranja od odgovornosti	2.498	9.379
Osiguranje kredita	-	39
Osiguranje jamstava	45	135
Osiguranje raznih financijskih gubitaka	50	3.262
Putno osiguranje	2.250	3.955
	<b>101.600</b>	<b>280.941</b>

## 10. Troškovi pribave (nastavak)

Troškovi pribave prema vrsti osiguranja za 2021. godinu su prikazani ispod:

	<b>Grupa i Društvo</b>	<b>Grupa i Društvo</b>
	<b>Provizija</b>	<b>Ostali troškovi pribave</b>
Osiguranje od nezgode	3.628	70.012
Zdravstveno osiguranje	-	243
Osiguranje cestovnih vozila	8.171	41.344
Osiguranje zračnih letjelica	279	197
Osiguranje plovila	868	3.062
Osiguranje robe u prijevozu	44	573
Osiguranje od požara i elementarnih šteta	3.202	10.740
Ostala osiguranja imovine	6.263	15.243
Osiguranje od odgovornosti za upotrebu motornih vozila	55.126	102.438
Osiguranje od odgovornosti za upotrebu zračnih letjelica	92	144
Osiguranje od odgovornosti za upotrebu plovila	106	870
Ostala osiguranja od odgovornosti	3.185	10.079
Osiguranje kredita	-	41
Osiguranje jamstava	49	100
Osiguranje raznih financijskih gubitaka	46	3.222
Putno osiguranje	2.504	3.668
	<b>83.563</b>	<b>261.976</b>

## 11. Administrativni troškovi

	<b>Grupa i Društvo</b>	<b>Grupa i Društvo</b>
	<b>2022.</b>	<b>2021.</b>
	<b>HRK'000</b>	<b>HRK'000</b>
Plaće, porezi i doprinosi iz i na plaće	53.061	43.783
Amortizacija	23.317	21.843
Ostali administrativni troškovi	43.266	36.917
	<b>119.644</b>	<b>102.543</b>

**11. Administrativni troškovi (nastavak)**

*Ostali administrativni troškovi:*

	<b>Grupa i Društvo 2022. HRK'000</b>	<b>Grupa i Društvo 2021. HRK'000</b>
Troškovi osiguranja	5.506	4.323
Troškovi najamnina	7.880	6.622
Materijalni troškovi	1.912	1.977
Reprezentacija	3.066	2.455
Bankovne naknade i naknade za platni promet	2.507	2.115
Troškovi energije	3.045	2.362
Ostali troškovi zaposlenih koji ne uključuju bruto i neto plaće	7.376	5.577
Održavanje ostale materijalne imovine	2.126	2.159
Troškovi telekomunikacija	1.005	987
Troškovi poštarina	882	702
Leasing vozila	581	464
Zdravstvene usluge zaposlenicima	457	429
Troškovi savjetovanja	566	713
Održavanje vozila	573	499
Troškovi najma opreme	168	165
Ostali troškovi (usluge)	5.616	5.368
	<b>43.266</b>	<b>36.917</b>

#### 11. Administrativni troškovi (nastavak)

Administrativni troškovi prema vrsti osiguranja za 2022. godinu su prikazani ispod:

	<b>Grupa i Društvo</b>	<b>Grupa i Društvo</b>	<b>Grupa i Društvo</b>
	<b>Amortizacija</b>	<b>Plaće, porezi i doprinosi</b>	<b>Ostali troškovi uprave</b>
Osiguranje od nezgode	1.696	4.356	3.207
Zdravstveno osiguranje	-	59	38
Osiguranje cestovnih vozila	949	9.548	6.815
Osiguranje zračnih letjelica	1	11	7
Osiguranje plovila	24	981	633
Osiguranje robe u prijevozu	4	174	112
Osiguranje od požara i elementarnih šteta	562	1.912	1.940
Ostala osiguranja imovine	808	2.095	2.530
Osiguranje od odgovornosti za upotrebu motornih vozila	18.334	29.802	24.839
Osiguranje od odgovornosti za upotrebu zračnih letjelica	19	39	32
Osiguranje od odgovornosti za upotrebu plovila	115	186	176
Ostala osiguranja od odgovornosti	202	2.075	1.740
Osiguranje kredita	-	10	6
Osiguranje jamstava	3	32	22
Osiguranje raznih financijskih gubitaka	52	817	536
Putno osiguranje	548	964	633
	<b>23.317</b>	<b>53.061</b>	<b>43.266</b>

#### 11. Administrativni troškovi (nastavak)

Administrativni troškovi prema vrsti osiguranja za 2021. godinu su prikazani ispod:

	<b>Grupa i Društvo</b>	<b>Grupa i Društvo</b>	<b>Grupa i društvo</b>
	<b>Amortizacija</b>	<b>Plaće, porezi i doprinosi</b>	<b>Ostali troškovi uprave</b>
Osiguranje od nezgode	105	3.877	2.642
Zdravstveno osiguranje	-	58	38
Osiguranje cestovnih vozila	849	7.680	5.556
Osiguranje zračnih letjelica	1	47	30
Osiguranje plovila	24	697	451
Osiguranje robe u prijevozu	3	137	88
Osiguranje od požara i elementarnih šteta	542	1.720	2.197
Ostala osiguranja imovine	733	3.165	2.490
Osiguranje od odgovornosti za upotrebu motornih vozila	19.240	22.866	20.530
Osiguranje od odgovornosti za upotrebu zračnih letjelica	13	29	23
Osiguranje od odgovornosti za upotrebu plovila	105	155	140
Ostala osiguranja od odgovornosti	163	1.858	1.768
Osiguranje kredita	-	22	14
Osiguranje jamstava	3	23	16
Osiguranje raznih financijskih gubitaka	8	778	492
Putno osiguranje	54	671	442
	<b>21.843</b>	<b>43.783</b>	<b>36.917</b>

## 12. Ostali poslovni troškovi

	<b>Grupa</b>	<b>Grupa</b>	<b>Društvo</b>	<b>Društvo</b>
	<b>2022.</b>	<b>2021.</b>	<b>2022.</b>	<b>2021.</b>
	<b>HRK'000</b>	<b>HRK'000</b>	<b>HRK'000</b>	<b>HRK'000</b>
Naknada HZZO	8.036	7.115	8.036	7.115
Trošak ispravka – dodatak polici	21.753	19.291	21.753	19.291
Rezerviranja (bilješka 33)	3.050	2.113	3.050	2.113
Garancijski fond i pričuve za štete Hrvatskog ureda za osiguranje /i/	12.691	10.787	12.691	10.787
Povrati premije	6.958	4.838	6.958	4.838
Amortizacija	2.241	2.564	2.040	2.363
Umanjenje goodwilla (bilješka 15)	429	494	429	494
Naknade regulatornim tijelima	1.871	1.950	1.871	1.950
Ispravak kredita i ostalih potraživanja	72	5.431	72	5.431
Ostalo /ii/	17.188	11.864	4.656	958
	<b>74.289</b>	<b>66.447</b>	<b>61.556</b>	<b>55.340</b>

/i/ Osiguravajuća društva u Republici Hrvatskoj uplaćuju u garancijski fond Hrvatskog ureda za osiguranje mjesečnu naknadu za nadoknadu šteta uzrokovanih neosiguranim i nepoznatim vozilima. Mjesečna naknada se utvrđuje prema udjelu premije na tržištu svakog osiguravajućeg društva izraženom u postotku. Sredstva garancijskog fonda Hrvatskog ureda za osiguranje se koriste za isplatu šteta uzrokovanih neosiguranim i nepoznatim vozilima.

/ii/ Na poziciji Ostalo su prikazani svi troškovi koji su došli iz konsolidacije, a najznačajniji su troškovi zakupa, trošak plaće i troškovi članarina.

## 13. Neto tečajne razlike

	<b>Grupa i Društvo</b>	<b>Grupa i Društvo</b>
	<b>2022.</b>	<b>2021.</b>
	<b>HRK'000</b>	<b>HRK'000</b>
Neto tečajne razlike – financijska imovina	142	(151)
Neto tečajne razlike – obveze i potraživanja po ino štetama	(29)	117
Negativne tečajne razlike – usklađenje kredita s deviznom klauzulom	603	(1.538)
	<b>716</b>	<b>(1.572)</b>

#### 14. Porez na dobit

Porez na dobit obračunava se sukladno hrvatskim propisima. Stopa poreza na oporezivu dobit iznosi 18% i 24% (2021.: 18% i 24%).

Ukupni trošak poreza na dobit je usklađen sa računovodstvenom dobiti kako slijedi:

	<b>Grupa</b>	<b>Grupa</b>	<b>Društvo</b>	<b>Društvo</b>
	<b>2022.</b>	<b>2021.</b>	<b>2022.</b>	<b>2021.</b>
	<b>HRK'000</b>	<b>HRK'000</b>	<b>HRK'000</b>	<b>HRK'000</b>
<b>Dobit prije poreza</b>	<b>42.604</b>	<b>86.688</b>	<b>41.493</b>	<b>86.239</b>
Porez na dobit po stopi od 18%; 24%	(2.028)	11.052	(1.828)	10.971
Porezno ne priznati troškovi po stopi od 18% i 24%	(23.915)	18.019	(23.915)	18.019
Porezno priznati prihodi po stopi od 18% i 24%	2.939	(5.560)	<b>2.739</b>	(5.479)
<b>Tekući porez na dobit</b>	<b>23.004</b>	<b>23.511</b>	<b>23.004</b>	<b>23.511</b>
Učinak ukidanja/priznavanja odgođene porezne imovine	20.560	9.950	20.560	9.950
<b>Odgođeni porez na dobit</b>	<b>20.560</b>	<b>9.950</b>	<b>20.560</b>	<b>9.950</b>

#### 14. Porez na dobit (nastavak)

Odgođena i tekuća porezna obveza su bile kako slijedi:

	Grupa 2022. HRK'000	Grupa 2021. HRK'000	Društvo 2022. HRK'000	Društvo 2021. HRK'000
Porez na revalorizaciju nekretnina	66.580	65.747	61.985	61.152
Porez na revalorizaciju financijske imovine	24.916	31.586	24.916	31.586
<i>Odgođena porezna obveza</i>	<b>91.496</b>	<b>97.333</b>	<b>86.901</b>	<b>92.738</b>
Porez na dobit	596	5.720	596	5.720
<i>Porez na dobit</i>	<b>596</b>	<b>5.720</b>	<b>596</b>	<b>5.720</b>
	<b>92.092</b>	<b>103.053</b>	<b>87.497</b>	<b>98.458</b>

Kretanje odgođene porezne obveze je bilo kako slijedi:

#### GRUPA

	Početno stanje HRK'000	Priznato u ostaloj sveobuhvatnoj dobiti HRK'000	Prijenos u RDG HRK'000	Prijenos u zadržanu dobit HRK'000	Završno stanje HRK'000
<b>2022.</b>					
Revalorizacija vrijednosnica raspoloživih za prodaju	31.586	(6.703)	33	-	24.916
Revalorizacija nekretnina	65.747	1.782	(102)	(847)	66.580
	<b>97.333</b>	<b>(4.921)</b>	<b>(69)</b>	<b>(847)</b>	<b>91.496</b>
<b>2021.</b>					
Revalorizacija vrijednosnica raspoloživih za prodaju	31.304	280	2	-	31.586
Revalorizacija nekretnina	65.605	977	(18)	(817)	65.747
	<b>96.909</b>	<b>1.257</b>	<b>(16)</b>	<b>(817)</b>	<b>97.333</b>



**14. Porez na dobit (nastavak)**

**DRUŠTVO**

	Početno stanje	Priznato u ostaloj sveobuhvatnoj dobiti	Prijenos u RDG	Prijenos u zadržanu dobit	Završno stanje
	HRK'000	HRK'000	HRK'000	HRK'000	HRK'000
<b>2022.</b>					
Revalorizacija vrijednosnica raspoloživih za prodaju	31.586	(6.703)	33	-	24.916
Revalorizacija nekretnina	61.152	1.782	(102)	(847)	61.985
	<b>92.738</b>	<b>(4.921)</b>	<b>(69)</b>	<b>(847)</b>	<b>86.901</b>
<b>2021.</b>					
Revalorizacija vrijednosnica raspoloživih za prodaju	31.304	280	2	-	31.586
Revalorizacija nekretnina	61.010	977	(18)	(817)	61.152
	<b>92.314</b>	<b>1.257</b>	<b>(16)</b>	<b>(817)</b>	<b>92.738</b>

Kretanje odgođene porezne imovine je bilo kako slijedi:

**GRUPA I DRUŠTVO**

	Početno stanje	Priznato u RDG	Završno stanje
	HRK'000	HRK'000	HRK'000
<b>2022.</b>			
Ispravak vrijednosti udjela raspoloživih za prodaju	8.334	-	8.334
Porezna imovina formirana iz porezno nepriznate promjene pričuva za štete – IT	21.036	20.560	41.596
Porez na gubitak	642	-	642
Ispravak vrijednosti zajmova	908	-	908
	<b>30.920</b>	<b>20.560</b>	<b>51.480</b>
	Početno stanje	Potraživanje za preplaćeni porez na dobit	Završno stanje
	HRK'000	HRK'000	HRK'000
<b>2022.</b>			
Tekuća porezna imovina	2.076	34	2.110
<b>UKUPNO</b>	<b>32.996</b>	<b>20.594</b>	<b>53.590</b>

**14. Porez na dobit (nastavak)**

**GRUPA I DRUŠTVO**

<b>2021.</b>	<b>Početno stanje HRK'000</b>	<b>Priznato u RDG HRK'000</b>	<b>Završno stanje HRK'000</b>
Ispravak vrijednosti udjela raspoloživih za prodaju	8.334	-	8.334
Porezna imovina formirana iz porezno nepriznate promjene pričuva za štete – IT	7.374	13.662	21.036
Porez na gubitak	642	-	642
Ispravak vrijednosti zajmova	4.620	(3.712)	908
	<b>20.970</b>	<b>9.950</b>	<b>30.920</b>

<b>2021.</b>	<b>Početno stanje HRK'000</b>	<b>Potraživanje za preplaćeni porez na dobit HRK'000</b>	<b>Završno stanje HRK'000</b>
Tekuća porezna imovina	-	2.076	2.076
<b>UKUPNO</b>	<b>20.970</b>	<b>12.026</b>	<b>32.996</b>

## 15. Goodwill

	<b>Grupa 2022. HRK'000</b>	<b>Grupa 2021. HRK'000</b>	<b>Društvo 2022. HRK'000</b>	<b>Društvo 2021. HRK'000</b>
<i>Trošak</i>				
<b>Stanje na početku godine</b>	<b>69.798</b>	<b>69.798</b>	<b>49.058</b>	<b>49.058</b>
Povećanje	-	-	-	-
<b>Stanje na kraju godine</b>	<b>69.798</b>	<b>69.798</b>	<b>49.058</b>	<b>49.058</b>
<i>Akumulirano umanjenje vrijednosti</i>				
<b>Stanje na početku godine</b>	<b>35.660</b>	<b>35.166</b>	<b>35.659</b>	<b>35.165</b>
Umanjenje vrijednosti	429	494	429	494
<b>Stanje na kraju godine</b>	<b>36.089</b>	<b>35.660</b>	<b>36.088</b>	<b>35.659</b>
<i>Knjigovodstvena vrijednost</i>				
<b>Stanje na početku godine</b>	<b>34.138</b>	<b>34.632</b>	<b>13.399</b>	<b>13.893</b>
<b>Stanje na kraju godine</b>	<b>33.710</b>	<b>34.138</b>	<b>12.970</b>	<b>13.399</b>

Društvo je kupilo Atlas d.d. na osnovu kojeg je generiran goodwill. Društvo je pripojilo navedeno društvo te nastavilo priznavati goodwill po jedinicama koje generiraju novac, a odnose se na kupljeno društvo.

Tijekom financijske godine Grupa i Društvo je procijenilo nadoknadivu vrijednost goodwilla i utvrdilo umanjenje vrijednosti goodwilla u visini od 429 tisuće kuna (2021.: 494 tisuća kuna). Procjena nadoknadive vrijednosti jedinice koja generira novac utvrđena je na osnovu vrijednosti u upotrebi.

Diskontni faktor korišten prilikom utvrđivanja neto sadašnje vrijednosti budućih prihoda na dan 31. prosinca 2022. godine iznosio je 7,75% (2021.: 5,68%).

Društvo je dana 21. prosinca 2018. godine kupilo 100% udio u Autocentru Vrbovec d.o.o. za naknadu od 16,1 milijuna kuna. Razlika između neto imovine kupljenog Društva i naknade za stjecanje prikazana je kao goodwill Grupe. Grupa je u 2018. godini priznala goodwill po kupnji Autocentra Vrbovec d.o.o. u iznosu 13.973 tisuće kuna.

Društvo je dana 8. svibnja 2017. godine kupilo 100% udio u Tehnomobile nekretnine d.o.o. za naknadu od 28 milijuna kuna. Razlika između neto imovine kupljenog Društva i naknade za stjecanje prikazana je kao goodwill Grupe.

**16. Nematerijalna imovina**

	<b>GRUPA I DRUŠTVO</b>
	<b>Software</b>
	<b>HRK'000</b>
<i>Trošak</i>	
<b>Stanje na 1. siječnja 2021. godine</b>	<b>3.970</b>
Povećanje	938
Smanjenje	(27)
<b>Stanje na 31. prosinca 2021. godine</b>	<b>4.881</b>
Povećanje	1.244
Smanjenje	-
<b>Stanje na 31. prosinca 2022. godine</b>	<b>6.125</b>
<i>Akumulirana amortizacija</i>	
<b>Stanje na 1. siječnja 2021. godine</b>	<b>3.369</b>
Trošak za godinu	684
Smanjenje	(27)
<b>Stanje na 31. prosinca 2021. godine</b>	<b>4.026</b>
Trošak za godinu	1.137
Smanjenje	-
<b>Stanje na 31. prosinca 2022. godine</b>	<b>5.163</b>
<i>Neto knjigovodstvena vrijednost</i>	
<b>Stanje na 31. prosinca 2021. godine</b>	<b>855</b>
<b>Stanje na 31. prosinca 2022. godine</b>	<b>962</b>

**17. Nekretnine, postrojenja i oprema**

**GRUPA**

	Zemljište	Zgrade	Postrojenja i oprema i ulaganja u tuđu imovinu	Ostala materijalna imovina	Ukupno
<i>Trošak ili revalorizacija</i>	HRK'000	HRK'000	HRK'000	HRK'000	HRK'000
<b>Stanje na 1. siječnja 2021.</b>	<b>69.331</b>	<b>377.464</b>	<b>101.838</b>	<b>1.754</b>	<b>550.387</b>
Povećanja	9.576	44.780	7.540	-	61.896
Povećanja - MSFI 16	-	5.692	1.361	-	7.053
Smanjenja	(38)	(4.169)	(4.463)	(37)	(8.707)
Smanjenja - MSFI 16	-	(1.692)	-	-	(1.692)
Revalorizacija	103	5.184	-	21	5.308
<b>Stanje na 31. prosinca 2021.</b>	<b>78.972</b>	<b>427.259</b>	<b>106.276</b>	<b>1.738</b>	<b>614.245</b>
Povećanja	35	1.367	7.100	120	8.622
Povećanja - MSFI 16	-	2.442	4.477	-	6.919
Smanjenja	(37)	(203)	(1.516)	-	(1.756)
Smanjenja - MSFI 16	-	(1.381)	(6.339)	-	(7.720)
Revalorizacija	695	8.964	-	73	9.732
<b>Stanje na 31. prosinca 2022.</b>	<b>79.665</b>	<b>438.448</b>	<b>109.998</b>	<b>1.931</b>	<b>630.042</b>
<i>Akumulirana amortizacija</i>					
<b>Stanje na 1. siječnja 2021.</b>	-	<b>101.234</b>	<b>69.841</b>	<b>125</b>	<b>171.201</b>
Trošak za godinu	-	8.254	2.836	10	11.100
Trošak za godinu – MSFI 16	-	2.194	3.950	-	6.144
Smanjenja	-	(45)	(2.257)	-	(2.302)
Povećanje	-	-	201	-	201
<b>Stanje na 31. prosinca 2021.</b>	-	<b>111.637</b>	<b>74.571</b>	<b>135</b>	<b>186.344</b>
Trošak za godinu	-	8.716	4.922	11	13.649
Trošak za godinu – MSFI 16	-	2.496	3.516	-	6.012
Smanjenja - MSFI 16	-	-	(6.192)	-	(6.192)
Smanjenja	-	(121)	(277)	-	(398)
Povećanje	-	-	201	-	201
<b>Stanje na 31. prosinca 2022.</b>	-	<b>122.728</b>	<b>76.742</b>	<b>146</b>	<b>199.616</b>
<i>Neto knjigovodstvena vrijednost</i>					
<b>Stanje na 31. prosinca 2021.</b>	<b>78.972</b>	<b>315.622</b>	<b>31.705</b>	<b>1.603</b>	<b>427.902</b>
<b>Stanje na 31. prosinca 2022.</b>	<b>79.665</b>	<b>315.720</b>	<b>33.256</b>	<b>1.785</b>	<b>430.426</b>

**17. Nekretnine, postrojenja i oprema (nastavak)**

**DRUŠTVO**

	Zemljište	Zgrade	Postrojenja i oprema i ulaganja u tuđu imovinu	Ostala materijalna imovina	Ukupno
<i>Trošak ili revalorizacija</i>	HRK'000	HRK'000	HRK'000	HRK'000	HRK'000
<b>Stanje na 1. siječnja 2021.</b>	<b>43.739</b>	<b>377.464</b>	<b>95.828</b>	<b>490</b>	<b>517.521</b>
Povećanja	9.576	44.780	7.488	-	61.844
Povećanja - MSFI 16	-	5.692	1.361	-	7.053
Smanjenja	(38)	(4.169)	(4.060)	-	(8.267)
Smanjenja - MSFI 16	-	(1.692)	-	-	(1.692)
Revalorizacija	103	5.184	-	21	5.308
<b>Stanje na 31. prosinca 2021.</b>	<b>53.380</b>	<b>427.259</b>	<b>100.617</b>	<b>511</b>	<b>581.767</b>
Povećanja	35	1.367	7.081	-	8.483
Povećanja - MSFI 16	-	2.442	4.477	-	6.919
Smanjenja	(37)	(203)	(1.354)	-	(1.594)
Smanjenja - MSFI 16	-	(1.381)	(6.339)	-	(7.720)
Revalorizacija	695	8.964	-	73	9.732
<b>Stanje na 31. prosinca 2022.</b>	<b>54.073</b>	<b>438.448</b>	<b>104.482</b>	<b>584</b>	<b>597.587</b>
<i>Akumulirana amortizacija</i>					
<b>Stanje na 1. siječnja 2021.</b>	-	<b>101.234</b>	<b>64.778</b>	<b>121</b>	<b>166.133</b>
Trošak za godinu	-	8.254	2.836	10	11.100
Trošak za godinu – MSFI 16	-	2.194	3.950	-	6.144
Smanjenja	-	(45)	(1.817)	-	(1.862)
<b>Stanje na 31. prosinca 2021.</b>	-	<b>111.637</b>	<b>69.747</b>	<b>131</b>	<b>181.515</b>
Trošak za godinu	-	8.716	4.922	11	13.649
Trošak za godinu – MSFI 16	-	2.496	3.516	-	6.012
Smanjenja - MSFI 16	-	-	(6.192)	-	(6.192)
Smanjenja	-	(121)	(107)	-	(228)
<b>Stanje na 31. prosinca 2022.</b>	-	<b>122.728</b>	<b>71.886</b>	<b>142</b>	<b>194.756</b>
<i>Neto knjigovodstvena vrijednost</i>					
<b>Stanje na 31. prosinca 2021.</b>	<b>53.380</b>	<b>315.622</b>	<b>30.870</b>	<b>380</b>	<b>400.252</b>
<b>Stanje na 31. prosinca 2022.</b>	<b>54.073</b>	<b>315.720</b>	<b>32.596</b>	<b>442</b>	<b>402.831</b>

#### 17. Nekretnine, postrojenja i oprema (nastavak)

Fer vrijednosti zemljišta i zgrada neto knjigovodstvene vrijednosti na dan 31. prosinca 2022. godine u iznosu od 369.794 tisuća kuna (31. prosinca 2021. godine: 369.002 tisuća kuna), Društvo je temeljilo na procjenama ovlaštenog procjenitelja i stalnog sudskog vještaka CENTAR AKCIJA d.o.o., Kačićeva 16, Zagreb.

Na razini Grupe fer vrijednosti zemljišta i zgrada neto knjigovodstvene vrijednosti na dan 31. prosinca 2022. iznosi 395.386 tisuća kuna. Povećana fer vrijednost Grupe u odnosu na Društvo za 25.592 tisuća kuna odnosi se na zemljište pridruženog društva Tehnomobil nekretnine d.o.o.

Za izračun tržišnih vrijednosti nekretnina procjenitelj je koristio prihodovnu, troškovnu i usporednu metodu. Pri izračunu se koriste podaci objavljeni od mjerodavnih institucija, podaci o trenutačnim kretanjima vrijednosti nekretnina za predmetnu lokaciju i ekvivalentni objekt, te vlastita iskustva. Metoda procjene vrijednosti nije mijenjana tijekom godine. Međutim, procijenjene fer vrijednosti ne moraju nužno ukazivati na iznose koje bi Grupa mogla realizirati u stvarnoj transakciji. Društvo u 2022. godini ima 9 ugovora financijskog leasinga ukupne vrijednosti 1.181.128 kuna na 31.12.2022.

#### 18. Ulaganja u nekretnine

##### GRUPA I DRUŠTVO

	<b>2022.</b>	<b>2021.</b>
	<b>HRK'000</b>	<b>HRK'000</b>
Zgrade	426.640	406.757
Zemljište	126.991	114.666
Investicije u tijeku	-	-
Oprema	4.670	15.693
	<b>558.301</b>	<b>537.116</b>

	<b>2022.</b>	<b>2021.</b>
	<b>HRK'000</b>	<b>HRK'000</b>
<b>Stanje na početku godine</b>	<b>537.116</b>	<b>505.741</b>
Povećanja	15.504	17.220
Smanjenja	(14.802)	(1.732)
Revalorizacija, neto	20.483	15.887
<b>Stanje na kraju godine</b>	<b>558.301</b>	<b>537.116</b>

## 18. Ulaganja u nekretnine (nastavak)

Fer vrijednosti ulaganja u nekretnine Grupa je temeljila na procjenama ovlaštenog procjenitelja i stalnog sudskog vještaka CENTAR AKCIJA d.o.o., Kačićeva 16, Zagreb, koje su provedene korištenjem poznatih tržišnih podataka, ali i odgovarajućih metoda procjene. Za izračun tržišnih vrijednosti nekretnina procjenitelji su koristili prihodovnu, troškovnu i usporednu metodu. Pri izračunu se koriste podaci objavljeni od mjerodavnih institucija, podaci o trenutnim kretanjima vrijednosti nekretnina za predmetnu lokaciju i ekvivalentni objekt, te vlastita iskustva. Metoda procjene vrijednosti nije mijenjana tijekom godine. Međutim procijenjene fer vrijednosti ne moraju nužno ukazivati na iznose koje bi Grupa mogla realizirati u stvarnoj transakciji.

Na dan 31. prosinca 2022. godine na nekretninama Grupe sadašnje vrijednosti u iznosu od 5.576 tisuće kuna (2021: 5.385 tisuća kuna) ili 1,00% (2021: 1,00%) ukupnih ulaganja u nekretnine upis vlasništva je u tijeku.

Procjena tržišne vrijednosti nekretnine izrađuje se od strane procjenitelja koji posjeduje sva ovlaštenja za obavljanje iste, a sve temeljem dugogodišnjeg iskustva prema dobivenoj dokumentaciji, podacima od naručitelja te uvida u stanje nekretnine na predmetnoj lokaciji. Izračun se radi prema metodama definiranim za potrebe utvrđivanja vrijednosti nekretnina – troškovnom metodom, usporednom metodom i/ili dohodovnom metodom, ovisno o vrsti nekretnine. Pri izračunu se koriste podaci objavljeni od mjerodavnih institucija, podaci o trenutnim kretanjima vrijednosti nekretnina za predmetnu lokaciju i ekvivalentni objekt, te vlastita iskustva. Metoda procjene vrijednosti nije mijenjana tijekom godine.

Sve nekretnine na 31. prosinca 2021. i 31. prosinca 2022. godine klasificirane su u razini 3. Nije bilo reklasifikacija između razina u ovoj godini.

## 19. Ulaganja raspoloživa za prodaju

	<b>Grupa</b>	<b>Grupa</b>	<b>Društvo</b>	<b>Društvo</b>
	<b>31.12.2022.</b>	<b>31.12.2021.</b>	<b>31.12.2022.</b>	<b>31.12.2021.</b>
	<b>HRK'000</b>	<b>HRK'000</b>	<b>HRK'000</b>	<b>HRK'000</b>
Vrijednosnice	515.018	531.176	559.118	575.276
Obveznice	128.776	129.747	128.776	129.747
Investicijski fondovi	14.960	10.195	14.960	10.195
	<b>658.754</b>	<b>671.118</b>	<b>702.854</b>	<b>715.218</b>



**19. Ulaganja raspoloživa za prodaju (nastavak)**

**GRUPA I DRUŠTVO**

Vrijednosnice	Kotacija	31.12.2022.	Vlasništvo	31.12.2021.	Vlasništvo
		HRK'000	%	HRK'000	%
Agram banka d.d.	Kotira	75.129	19,98	81.896	19,98
Euroherc osiguranje d.d.	Ne kotira	186.098	9,90	200.020	9,90
HPB d.d.	Kotira	598	0,04	523	0,04
Hrvatski telekom d.d.	Kotira	400	0,003	421	0,003
Medora ljetovališta i hoteli d.d.	Kotira	49.083	22,59	41.075	22,59
Dalekovod d.d.	Kotira	6.266	0,85	-	-
Agram Life osiguranje d.d.	Ne kotira	<u>50.906</u>	12,71	<u>55.808</u>	12,49
<b>Po fer vrijednosti</b>		<b>368.480</b>		<b>379.743</b>	
Agraminvest d.o.o., BIH	Ne kotira	30.863	12,95	30.863	12,95
Specijalna bolnica Agram	Ne kotira	5.500	10,00	5.500	10,00
Agramnekretnine d.d., Mostar	Kotira	12.985	19,74	12.985	19,74
Adriatic osiguranje d.d. Sarajevo	Kotira	9.810	19,87	9.810	19,87
Euro Daus d.d.	Ne kotira	33.978	19,96	33.978	19,96
Auto Dubrovnik d.d.	Ne kotira	3.192	19,74	3.192	19,74
Autocentar Agram d.d.	Ne kotira	6.602	19,50	6.602	19,50
Autoservisni centar d.d.	Ne kotira	5.994	19,41	5.994	19,41
Autoslavonija d.d.	Ne kotira	5.680	19,88	5.680	19,88
Agram leasing d.o.o.	Ne kotira	1.420	9,89	1.420	9,89
Agram Yachting d.o.o.	Ne kotira	12.000	17,14	12.000	17,14
Agram d.d., Ljubuški	Kotira	9.986	39,52	9.986	39,52
Tehnomobil nekretnine d.o.o.	Ne kotira	28.000	100,00	28.000	100,00
Autocentar Vrbovec d.o.o.	Ne kotira	16.100	100,00	16.100	100,00
Hipotekarna banka d.d. Podgorica	Ne kotira	1.504	0,36	1.504	0,36
Samoborka d.d.	Ne kotira	-	-	6.118	3,03
Stanovi Jadran d.d.	Kotira	7.024	6,70	5.801	5,76
<b>Po trošku</b>		<b><u>190.638</u></b>		<b><u>195.533</u></b>	
<b>Ukupno</b>		<b><u>559.118</u></b>		<b><u>575.276</u></b>	

## 19. Ulaganja raspoloživa za prodaju (nastavak)

Nerealizirani dobiti/(gubici) utvrđeni prilikom vrednovanja dionica u 2022. godini su evidentirani na poziciji revalorizacijskih pričuva u kapitalu te su iznosili:

### GRUPA I DRUŠTVO 2022.

	Broj dionica	Kumulativ nerealizirane dobiti/(gubitka) HRK'000	Fer vrijednost HRK'000
Agram banka d.d.	387.143	(5.549)	75.129
Euroherc osiguranje d.d.	30.192	11.416	186.098
Agram Life osiguranje d.d.	20.721	(4.328)	50.906
Medora ljetovališta i hoteli d.d.	1.783.552	6.566	49.083
Dalekovod d.d.	349.400	10	6.266
HPB d.d.	732	62	598
Hrvatski telekom d.d.	2.269	(17)	400
		<b>8.160</b>	<b>368.480</b>

### GRUPA I DRUŠTVO 2021.

	Broj dionica	Kumulativ nerealizirane dobiti/(gubitka) HRK'000	Fer vrijednost HRK'000
Agram banka d.d.	387.143	5.946	81.896
Euroherc osiguranje d.d.	30.192	(3.850)	200.020
Agram Life osiguranje d.d.	20.354	(8.540)	55.808
Medora ljetovališta i hoteli d.d.	1.783.552	439	41.075
HPB d.d.	732	311	523
Hrvatski telekom d.d.	2.269	9	421
		<b>(5.685)</b>	<b>379.743</b>

Društvo je fer vrijednost ulaganja u 2022. godini u Agram banku d.d., Euroherc osiguranje d.d., Agram Life osiguranje d.d. i Medoru ljetovališta i hoteli d.d. utvrdilo na osnovu procjene.

## 19. Ulaganja raspoloživa za prodaju (nastavak)

Za Agram banku d.d., Euroherc osiguranje d.d. i Agram Life osiguranje d.d. su napravljene procjene ponderiranjem metoda usporedivih poduzeća, diskontiranja slobodnih novčanih tokova i neto imovine sa sljedećim pretpostavkama:

- Za vrednovanje dionica Agram banke d.d., metodom usporedivih poduzeća korištene su kao usporediva društva tri kreditne institucije koje posluju na hrvatskom tržištu i ujedno su uvrštene na uređeno tržište Zagrebačke burze u kotaciji redovitog tržišta s najznačajnijim prometom. Procjenitelj se koristio prosječnim vrijednostima prilikom izračuna indikativne vrijednosti primjenom koeficijenata kapitalizacije usporedivih poduzeća, odnosno korištena je prilagođena (peer) skupina te je primijenjen diskont za nelikvidnost u visini od 10,90%. Metoda diskontiranih novčanih tokova temeljena je osvrtnom na default rizik, procjenu premije rizika ulaganja u dionice, procjenu beta koeficijenta, procjenu nerizične kamatne stope, utemeljenje diskontne stope, utemeljenje diskonta za nelikvidnost te izračun procijenjene vrijednosti. Diskontna stopa kojom su slobodni novčani tokovi imateljima kapitala svedeni na sadašnju vrijednost iznosi 9,38% (2021: 7,42%) te očekivana stopa rasta iznosi 2,4% (2021: 0,77%). Procjena neto knjigovodstvene vrijednosti temeljena je na fer vrijednosti neto vrijednosti imovine odnosno knjigovodstvene vrijednosti kapitala i rezervi iz bilance Društva na dan 31. prosinca 2022. godine i primjeni diskontnog faktora na nelikvidnost od 10,90% (2021: 10,90%).
- Za vrednovanje dionica Agram Life osiguranja d.d., korištena je prilagođena (peer) skupina te su kao društva usporedivog sektora odabrana društva životnog osiguranja te je napravljena prilagodba usporedivih društava na način da su odabrana osiguravajuća društva koja predstavljaju približno rizični profil društva Agram Life osiguranje d.d. Društvo je također koristilo diskont na nelikvidnost u visini od 10,90% (2021: 10,90%). Metoda diskontiranih novčanih tokova temeljena je osvrtnom na default rizik, procjenu premije rizika ulaganja u dionice, procjenu beta koeficijenta, procjenu nerizične kamatne stope, utemeljenje diskontne stope, utemeljenje diskonta za nelikvidnost te izračun procijenjene vrijednosti. Diskontna stopa kojom su slobodni novčani tokovi imateljima kapitala svedeni na sadašnju vrijednost iznosi 9,96% (2021: 7,73%) te očekivana stopa rasta iznosi 2,4% (2021: 0,77%). Procjena neto knjigovodstvene vrijednosti temeljena je na fer vrijednosti neto vrijednosti imovine odnosno knjigovodstvene vrijednosti kapitala i rezervi iz bilance Društva na dan 31. prosinca 2022. godine i primjeni diskontnog faktora na nelikvidnost od 10,90% (2021: 10,90%).

## 19. Ulaganja raspoloživa za prodaju (nastavak)

Za vrednovanje dionica Euroherc osiguranja d.d., korištena je prilagođena (peer) skupina te su kao društva usporedivog sektora odabrana društva neživotnog osiguranja te je napravljena prilagodba usporedivih društava na način da su odabrana osiguravajuća društva ona koja predstavljaju približno rizični profil društva Euroherc osiguranje d.d. Društvo je također koristilo diskont na nelikvidnost u visini od 10,90% (2021: 10,90%). Metoda diskontiranih novčanih tokova temeljena je osvrtnom na default rizik, procjenu premije rizika ulaganja u dionice, procjenu beta koeficijenta, procjenu nerizične kamatne stope, utemeljenje diskontne stope, utemeljenje diskonta za nelikvidnost te izračun procijenjene vrijednosti. Diskontna stopa kojom su slobodni novčani tokovi imateljima kapitala svedeni na sadašnju vrijednost iznosi 8,07% (2021: 6,49%) te očekivana stopa rasta iznosi 2,4% (2021: 0,77%). Procjena neto knjigovodstvene vrijednosti temeljena je na fer vrijednosti neto vrijednosti imovine odnosno knjigovodstvene vrijednost kapitala i rezervi iz bilance Društva na dan 31. prosinca 2022. godine i primjeni diskontnog faktora na nelikvidnost od 10,90% (2021: 10,90%). Prilikom procjene fer vrijednosti društva Medora ljetovališta i hoteli d.d. korištena je prilagođena (peer) skupina te su kao društva usporedivog sektora odabrana hotelska poduzeća u Republici Hrvatskoj. Prilikom utvrđivanja fer vrijednosti se koristio i diskontni faktor na nelikvidnost u visini od 10,90% (2021: 10,90%).

U slučaju korporativnog portfelja, Grupa za svoje dionice koje drži po metodi troška stjecanja provelo testiranje umanjenja vrijednosti.

Za ostatak dionica koje se drže po trošku stjecanja procjena umanjenja vrijednosti računala se sljedećim metodama procjena:

- pomoću dvije metode procjene odnosno primjenom metode slobodnih novčanih tokova i metode procjene temeljene na neto knjigovodstvenoj vrijednosti imovine. Konačna procijenjena vrijednost izračunata je kao prosječna vrijednost dviju korištenih metoda;
- pomoću PEER metode usporedivih kompanija;
- pomoću dvije metode procjene odnosno primjenom metode slobodnih novčanih tokova i PEER metode usporedivih kompanija. Konačna procijenjena vrijednost izračunata je kao prosječna vrijednost dviju korištenih metoda.

## 19. Ulaganja raspoloživa za prodaju (nastavak)

### GRUPA I DRUŠTVO

Investicijski fondovi	31.12.2022.	Broj udjela	31.12.2021.	Broj udjela
	HRK'000	31.12.2022.	HRK'000	31.12.2021.
APRIVATE	8.044	1.365	8.182	1.365
GENERALI PLUS	1.915	1.409	2.013	1.409
INSPIRE DELTA	5.001	6.622	-	-
	<b>14.960</b>		<b>10.195</b>	

Ulaganja u investicijske fondove vrednovana su prema objavljenoj tržišnoj vrijednosti udjela prema izračunu društva za upravljanje.

### GRUPA I DRUŠTVO

Obveznice	Nominalna vrijednost	Efektivna kamatna stopa	Dospijeće	Valuta	31.12.2022.	31.12.2021.
					HRK'000	HRK'000
HRRHMFO227E9	736	6,50%	22.07.2022.	EUR	-	5.892
HRRHMFO257A4	6.500	4,50%	09.07.2025.	HRK	6.928	7.651
HRRHMFO26CA5	2.500	4,25%	14.12.2026.	HRK	2.625	3.030
HRRHMFO282A2	11.130	2,88%	07.02.2028.	HRK	11.085	12.920
HRRHMFO222A8	12.950	2,25%	07.02.2022.	HRK	-	13.095
HRRHMFO23BA4	15.600	1,75%	27.11.2023.	HRK	15.516	16.141
XS1117298916	1.850	3,00%	11.03.2025.	EUR	14.248	15.554
HRRHMFO24BA2	6.900	0,25%	27.11.2024.	HRK	6.626	6.922
HRSMBKO24CE3	1.092	5,90%	12.12.2024.	EUR	-	8.474
HREHZSO24CA3	8.000	3,00%	31.12.2024.	HRK	8.032	7.792
HRRHMFO327A5	400	3,25%	07.07.2032.	EUR	413	489
HRRIBAO262E3	1.400	0,75%	05.02.2026.	EUR	9.599	10.630
HRKBZ00316A9	10.150	4,00%	28.06.2031.	HRK	10.153	6.502
HRRHMFO287A1	4.381	0,53%	05.07.2028.	HRK	3.824	4.417
XS2403657740	700	0,33%	11.04.2023.	EUR	-	5.265
HRINA0026CA0	12.000	0,29%	29.11.2026.	HRK	11.407	4.973
HRRHMFO302E0	1.710	1,25%	04.02.2030.	EUR	11.062	-
HRRAKUO272E5	484	5,50%	28.02.2027.	EUR	3.666	-
HRRHMFO327E7	1.500	3,375%	15.07.2032.	EUR	11.291	-
HRMRULO277E9	300	4,25%	29.07.2027.	EUR	2.301	-
					<b>128.776</b>	<b>129.747</b>

Ulaganja u obveznice vrednovana su prema objavljenoj tržišnoj vrijednosti.

## 20. Zajmovi i potraživanja za dane depozite

### GRUPA I DRUŠTVO

	<b>31.12.2022.</b>	<b>31.12.2021.</b>
	<b>HRK'000</b>	<b>HRK'000</b>
Zajmovi	408.710	406.838
Depoziti	265.425	151.405
	<b>674.135</b>	<b>558.243</b>

<b>Zajmovi</b>	<b>Valuta</b>	<b>Datum ugovora</b>	<b>Kamatna stopa</b>	<b>Dospijeće</b>	<b>31.12.2022. HRK'000</b>
<i>Kratkoročni</i>					
Agram Invest d.d.	HRK	30.11.2022.	2,00%	31.12.2022.	959
Agram Invest d.d.	HRK	16.11.2022.	3,00%	16.02.2023.	1.500
Maverick Partners d.o.o .	HRK	15.06.2022.	4,50%	14.06.2023.	4.098
Stanovi Jadran d.d.	HRK	05.12.2022.	3,00%	08.06.2023.	1.859
Fizičke osobe	HRK	-	-	-	2.690
					<b>11.106</b>
<i>Dugoročni</i>					
Agram d.d., Ljubuški	HRK	18.12.2009.	5,90%	31.12.2023.	266
Auto-Dubrovnik d.d.	HRK	29.03.2012.	4,25%	31.12.2023.	4.381
Krivić d.o.o.	HRK	05.01.2017.	3,84%	31.08.2025.	10.936
Medora hoteli i ljetovališta d.d.	HRK	09.06.2017.	5,58%	31.12.2030.	4.983
Autocentar Agram d.d.	HRK	01.06.2017.	3,80%	31.05.2024.	733
Euro Daus d.d.	HRK	01.07.2017.	3,40%	30.06.2037.	60.072
Euro Daus d.d.	HRK	01.07.2017.	3,40%	30.06.2037.	47.887
Agram Tis d.o.o.	HRK	08.07.2017.	3,40%	31.07.2037.	62.478
Agram Tis d.o.o.	HRK	08.07.2017.	3,40%	31.07.2037.	32.842
Agram Tis d.o.o.	HRK	08.07.2017.	3,40%	31.07.2037.	55.303
Agram Tis d.o.o.	HRK	25.01.2018.	3,40%	31.08.2038.	25.573
Euro Daus d.d.	HRK	28.02.2018.	3,40%	31.12.2038.	13.065
Auto-Dubrovnik d.d.	HRK	07.12.2018.	4,05%	31.12.2029.	2.216
Agram Tis d.o.o.	HRK	21.06.2019.	3,40%	31.10.2023.	4.853
Agram Tis d.o.o.	HRK	28.01.2020.	3,40%	31.10.2025.	15.327
Agram leasing d.o.o.	HRK	28.02.2020.	3,45%	31.01.2023.	21.328
Agram Tis d.o.o.	HRK	30.06.2021.	3,40%	01.07.2026.	3.151
Varteks d.d.	HRK	28.07.2021.	3,75%	28.07.2025.	2.057
Agram leasing d.o.o.	HRK	17.03.2022.	3,45%	31.12.2025.	30.153
					<b>397.604</b>
					<b>408.710</b>

## 20. Zajmovi i potraživanja za dane depozite (nastavak)

### GRUPA I DRUŠTVO

Zajmovi	Valuta	Datum ugovora	Kamatna stopa	Dospijeće	31.12.2021. HRK'000
<i>Kratkoročni</i>					
Euro Daus d.d.	HRK	01.02.2021.	3,40%	31.01.2022.	504
Stanovi Jadran d.d.	HRK	03.06.2021.	3,00%	03.12.2021.	2.750
Agram Invest d.d.	HRK	12.11.2021.	3,00%	14.02.2022.	1.500
Agram Invest d.d.	HRK	31.12.2021.	2,00%	31.01.2022.	957
Fizičke osobe	HRK	-	-	-	3.193
					<b>8.904</b>
<i>Dugoročni</i>					
Agram d.d., Ljubuški	HRK	18.12.2009.	5,90%	31.12.2023.	459
Auto-Dubrovnik d.d.	HRK	29.03.2012.	4,25%	31.12.2023.	3.910
Konzum d.d.	EUR	29.09.2015.	7,50%	31.12.2017.	6.524
Krivić d.o.o.	HRK	05.01.2017.	3,84%	31.08.2025.	11.466
Medora hoteli i ljetovališta d.d.	HRK	09.06.2017.	5,58%	31.12.2030.	4.774
Autocentar Agram d.d.	HRK	01.06.2017.	3,80%	31.05.2024.	1.261
Euro Daus d.d.	HRK	01.07.2017.	3,40%	30.06.2037.	59.712
Euro Daus d.d.	HRK	01.07.2017.	3,40%	30.06.2037.	46.784
Agram Tis d.o.o.	HRK	08.07.2017.	3,40%	31.07.2037.	62.309
Agram Tis d.o.o.	HRK	08.07.2017.	3,40%	31.07.2037.	34.292
Agram Tis d.o.o.	HRK	08.07.2017.	3,40%	31.07.2037.	57.744
Agram Tis d.o.o.	HRK	25.01.2018.	3,40%	31.08.2038.	26.778
Euro Daus d.d.	HRK	28.02.2018.	3,40%	31.12.2038.	13.661
Auto-Dubrovnik d.d.	HRK	07.12.2018.	4,05%	31.12.2029.	4.985
Agram Tis d.o.o.	HRK	21.06.2019.	3,40%	31.10.2023.	9.180
Agram Tis d.o.o.	HRK	28.01.2020.	3,40%	31.10.2025.	19.840
Agram leasing d.o.o.	HRK	28.02.2020.	3,45%	31.01.2023.	28.412
Agram Tis d.o.o.	HRK	30.06.2021.	3,40%	01.07.2026.	3.837
Varteks d.d.	HRK	28.07.2021.	3,75%	28.07.2025.	2.006
					<b>397.934</b>
					<b>406.838</b>

## 20. Zajmovi i potraživanja za dane depozite (nastavak)

Kretanje vrijednosnog usklađenja zajmova tijekom godine:

### GRUPA I DRUŠTVO

	<b>2022.</b>	<b>2021.</b>
	<b>HRK'000</b>	<b>HRK'000</b>
Početno stanje	7.528	25.689
Otpuštanje vrijednosnog usklađenja	(4.539)	(18.158)
Otpisi	-	-
Naplaćeni iznosi	(5)	(3)
Završno stanje	<b>2.984</b>	<b>7.528</b>

Knjigovodstvena vrijednost zajmova osiguranih nekretninom iznose 299.277 tisuća kuna (2021.: 313.719), zajmovi osigurani vrijednosnim papirima 24.466 tisuća kuna (2021.: 22.919) te ostali kolateralizirani zajmovi iznose 84.967 tisuća kuna (2021.: 70.200).

<b>Depoziti</b>	<b>2022.</b>	<b>2021.</b>
	<b>HRK'000</b>	<b>HRK'000</b>
Depoziti u bankama u kunama	265.425	151.405
	<b>265.425</b>	<b>151.405</b>

Pregled depozita na dan 31. prosinca 2022. godine je kako slijedi:

<b>Banka</b>	<b>Valuta</b>	<b>Dospijeće</b>	<b>Kamatna stopa</b>	<b>31.12.2022.</b>
				<b>HRK'000</b>
<i>Kratkoročni</i>				
Agram banka d.d.	HRK	15.01.2023.	0,01%	393
Podravska banka d.d.	EUR	29.03.2023.	0,15%	7.543
Zagrebačka banka d.d.	EUR	06.06.2023.	0,001%	30.138
Zagrebačka banka d.d.	EUR	06.06.2023.	0,001%	7.535
OTP banka d.d.	HRK	07.07.2023.	0,10%	10.005
Zagrebačka banka d.d.	EUR	16.11.2023.	1,10%	15.090
Agram banka d.d.	HRK	08.12.2023.	0,40%	4.501
Intesa Sanpaolo s.p.a.	EUR	18.12.2023.	1,91%	15.069
OTP banka d.d.	HRK	23.12.2023.	0,00001%	10.000
				<b>100.274</b>



**20. Zajmovi i potraživanja za dane depozite (nastavak)**

*Dugoročni*

KentBank d.d.	HRK	13.02.2023.	0,60%	5.056
Agram banka d.d.	HRK	15.04.2023.	0,01%	2.300
Partner banka d.d.	HRK	17.05.2023.	0,25%	1.001
KentBank d.d.	HRK	26.07.2023.	1,40%	5.244
KentBank d.d.	HRK	18.08.2023.	1,05%	5.125
KentBank d.d.	HRK	01.09.2023.	1,30%	5.220
Zagrebačka banka d.d.	HRK	09.10.2023.	0,01%	7.501
Partner banka d.d.	EUR	30.12.2023.	0,30%	7.535
Agram banka d.d.	EUR	16.08.2024.	0,60%	9.800
Agram banka d.d.	EUR	25.09.2024.	0,60%	7.538
Zagrebačka banka d.d.	HRK	08.10.2024.	0,01%	7.501
Privredna banka Zagreb d.d.	EUR	20.12.2024.	1,60%	15.077
Partner banka d.d.	EUR	30.12.2024.	0,50%	7.535
Addiko bank d.d.	EUR	31.12.2024.	0,01%	7.536
Agram banka d.d.	EUR	27.06.2025.	1,50%	11.316
Zagrebačka banka d.d.	EUR	17.11.2025.	1,10%	15.090
Erste&Steiermärkische Bank d.d.	EUR	01.12.2025.	0,10%	7.546
Hrvatska poštanska banka d.d.	EUR	04.12.2025.	3,35%	4.532
Erste&Steiermärkische Bank d.d.	EUR	01.06.2026.	0,12%	7.549
Erste&Steiermärkische Bank d.d.	EUR	29.06.2026.	0,10%	15.092
Agram banka d.d.	HRK	30.04.2030.	0,50%	10.057
				<b>165.151</b>
				<b>265.425</b>

## 20. Zajmovi i potraživanja za dane depozite (nastavak)

Pregled depozita na dan 31. prosinca 2021. godine je kako slijedi:

### GRUPA I DRUŠTVO

Banka	Valuta	Dospijeće	Kamatna stopa	31.12.2021. HRK'000
<i>Kratkoročni</i>				
Partner banka d.d.	HRK	17.05.2022.	0,90%	1.006
OTP banka d.d.	HRK	30.06.2022.	0,02%	10.001
OTP banka d.d.	HRK	23.12.2022.	0,00001%	10.000
Partner banka d.d.	EUR	30.12.2022.	0,20%	7.517
				<b>28.524</b>
<i>Dugoročni</i>				
KentBank d.d.	HRK	13.02.2023.	0,60%	5.026
Agram banka d.d.	HRK	15.04.2023.	0,01%	2.300
KentBank d.d.	HRK	26.07.2023.	1,40%	5.172
KentBank d.d.	HRK	18.08.2023.	1,05%	5.072
KentBank d.d.	HRK	01.09.2023.	1,30%	5.153
Zagrebačka banka d.d.	HRK	09.10.2023.	0,01%	7.500
Agram banka d.d.	EUR	16.08.2024.	0,60%	9.777
Agram banka d.d.	EUR	25.09.2024.	0,60%	7.521
Zagrebačka banka d.d.	HRK	08.10.2024.	0,01%	7.500
Partner banka d.d.	EUR	30.12.2024.	0,50%	7.517
Addiko bank d.d.	EUR	31.12.2024.	0,01%	7.518
Agram banka d.d.	EUR	27.06.2025.	1,50%	11.290
Erste&Steiermärkische Bank d.d.	EUR	01.12.2025.	0,10%	7.522
Erste&Steiermärkische Bank d.d.	EUR	01.06.2026.	0,12%	7.523
Erste&Steiermärkische Bank d.d.	EUR	29.06.2026.	0,10%	15.042
Agram banka d.d.	HRK	30.04.2030.	0,50%	11.448
				<b>122.881</b>
				<b>151.405</b>

## 21. Udio reosiguranja u tehničkim pričuvama

### GRUPA I DRUŠTVO

	<b>31.12.2022.</b>	<b>31.12.2021.</b>
	<b>HRK'000</b>	<b>HRK'000</b>
Pričuva šteta, udio reosiguranja	30.826	28.359
Prijenosne premije, udio reosiguranja	23.426	22.709
	<b>54.252</b>	<b>51.068</b>

## 22. Potraživanja iz neposrednih poslova osiguranja

### GRUPA I DRUŠTVO

	<b>31.12.2022.</b>	<b>31.12.2021.</b>
	<b>HRK'000</b>	<b>HRK'000</b>
<i><u>Bruto iznos</u></i>		
Potraživanja po premijama u zemlji	208.847	191.747
Utružena potraživanja po premijama	17.556	16.868
Potraživanja po premijama od društava u stečaju	7.077	7.076
Potraživanja po premiji po ugovorima o poslovnoj suradnji	3.991	4.427
Potraživanja po premijama od društava u predstečajnom postupku	3.604	4.086
Potraživanja za tehničke preglede	254	247
Potraživanja od zastupnika, odnosno posrednika u osiguranju	19.424	13.721
	<b>260.753</b>	<b>238.172</b>
<i><u>Vrijednosno usklađenje</u></i>		
Usklađenja po utuženim premijama	(17.556)	(16.868)
Usklađenja po nenaplaćenim premijama	(11.294)	(10.709)
Usklađenja po potraživanjima od društava u stečaju	(7.077)	(7.076)
Usklađenja po potraživanjima od društava u predstečajnom postupku	(3.604)	(4.086)
	<b>(39.531)</b>	<b>(38.739)</b>
	<b>221.222</b>	<b>199.433</b>
Potraživanja od suosiguranja	1.106	2.107
<b>Ukupno potraživanja po premijama</b>	<b>222.328</b>	<b>201.540</b>

## 22. Potraživanja iz neposrednih poslova osiguranja (nastavak)

Pregled potraživanja po premijama po kategorijama dospelosti na 31. prosinca:

### GRUPA I DRUŠTVO

	<b>31.12.2022.</b>	<b>31.12.2021.</b>
	<b>HRK'000</b>	<b>HRK'000</b>
Nedospjelo	162.137	155.363
Dospjelo do 30 dana	24.249	20.029
Dospjelo od 31 do 60 dana	3.201	15.613
Dospjelo od 61 do 90 dana	26.914	4.596
Dospjelo od 91 do 180 dana	5.827	5.939
	<b>222.328</b>	<b>201.540</b>

Kretanje vrijednosnog usklađenja premije tijekom godine:

	<b>2022.</b>	<b>2021.</b>
	<b>HRK'000</b>	<b>HRK'000</b>
Početno stanje	38.739	41.166
Ispravak vrijednosti tijekom godine (bilješka 5)	20.747	19.286
Otpisi radi zastare	(1.514)	(2.310)
Naplaćeni iznosi (bilješka 5)	(18.441)	(19.403)
Završno stanje	<b>39.531</b>	<b>38.739</b>

### 23. Ostala potraživanja

	<b>Grupa</b> <b>31.12.2022.</b> <b>HRK'000</b>	<b>Grupa</b> <b>31.12.2021.</b> <b>HRK'000</b>	<b>Društvo</b> <b>31.12.2022.</b> <b>HRK'000</b>	<b>Društvo</b> <b>31.12.2021.</b> <b>HRK'000</b>
Potraživanja iz drugih poslova osiguranja	51.435	37.061	51.435	37.061
Potraživanja za prinose na ulaganja	15.182	18.332	15.182	18.332
Ostala potraživanja – kratkoročna	63.693	33.889	61.145	32.154
Ostala potraživanja – dugoročna	27.153	59.678	27.153	59.678
	<b>157.463</b>	<b>148.960</b>	<b>154.915</b>	<b>147.225</b>

	<b>Grupa</b> <b>31.12.2022.</b> <b>HRK'000</b>	<b>Grupa</b> <b>31.12.2021.</b> <b>HRK'000</b>	<b>Društvo</b> <b>31.12.2022.</b> <b>HRK'000</b>	<b>Društvo</b> <b>31.12.2021.</b> <b>HRK'000</b>
<i>Potraživanja iz drugih poslova osiguranja:</i>				
Potraživanja po kreditnim karticama	35.755	34.762	35.755	34.762
Potraživanja od stranih osiguravatelja kuća	15.586	2.216	15.586	2.216
Potraživanja od Hrvatskog ureda za osiguranje	94	83	94	83
	<b>51.435</b>	<b>37.061</b>	<b>51.435</b>	<b>37.061</b>

	<b>Grupa</b> <b>31.12.2022.</b> <b>HRK'000</b>	<b>Grupa</b> <b>31.12.2021.</b> <b>HRK'000</b>	<b>Društvo</b> <b>31.12.2022.</b> <b>HRK'000</b>	<b>Društvo</b> <b>31.12.2021.</b> <b>HRK'000</b>
<i>Ostala potraživanja – kratkoročna</i>				
Potraživanja za dane predujmove	7.756	1.305	7.756	1.305
Jamčevine po ugovorima	1.419	2.198	1.419	2.198
Prodaja nekretnina, postrojenja i opreme	1.270	101	1.270	101
Potraživanja od prodaje dionica i udjela	209	993	209	993
Potraživanja za kapitalnu pričuvu	-	-	-	-
Ostalo (HZZO, cesije) (i)	53.039	29.292	50.491	27.557
	<b>63.693</b>	<b>33.889</b>	<b>61.145</b>	<b>32.154</b>

### 23. Ostala potraživanja (nastavak)

(i) U ostala potraživanja najvećim dijelom ulazi potraživanje za otkup polica životnog osiguranja u iznosu 25.004 tisuća kuna, kapitalna pričuva u iznosu 10.750 tisuća kuna te predujam za prodanu materijalnu imovinu u iznosu 9.738 tisuća kuna.

	<b>Grupa</b>	<b>Grupa</b>	<b>Društvo</b>	<b>Društvo</b>
	<b>31.12.2022.</b>	<b>31.12.2021.</b>	<b>31.12.2022.</b>	<b>31.12.2021.</b>
	<b>HRK'000</b>	<b>HRK'000</b>	<b>HRK'000</b>	<b>HRK'000</b>
<i>Ostala potraživanja – dugoročna</i>				
Potraživanja iz ustupa tražbine	27.153	59.678	27.153	59.678
	<b>27.153</b>	<b>59.678</b>	<b>27.153</b>	<b>59.678</b>

### 24. Novac u banci i blagajni

	<b>Grupa</b>	<b>Grupa</b>	<b>Društvo</b>	<b>Društvo</b>
	<b>31.12.2022.</b>	<b>31.12.2021.</b>	<b>31.12.2022.</b>	<b>31.12.2021.</b>
	<b>HRK'000</b>	<b>HRK'000</b>	<b>HRK'000</b>	<b>HRK'000</b>
Bankovni računi	169.885	116.263	169.048	115.037
Blagajna	81	115	64	95
	<b>169.966</b>	<b>116.378</b>	<b>169.112</b>	<b>115.132</b>

### 25. Plaćeni troškovi budućeg razdoblja

	<b>Grupa</b>	<b>Grupa</b>	<b>Društvo</b>	<b>Društvo</b>
	<b>31.12.2022.</b>	<b>31.12.2021.</b>	<b>31.12.2022.</b>	<b>31.12.2021.</b>
	<b>HRK'000</b>	<b>HRK'000</b>	<b>HRK'000</b>	<b>HRK'000</b>
Plaćeni troškovi budućeg razdoblja za dugoročne police osiguranja i najmove	38.071	29.586	38.040	29.571
Kamate za financijski leasing	80	82	80	82
	<b>38.151</b>	<b>29.668</b>	<b>38.120</b>	<b>29.653</b>

## 26. Upisani kapital

Temeljni kapital Društva činilo je 125 tisuća običnih dionica s nominalnom vrijednošću od 400 kuna. Ukupna vrijednost temeljnog kapitala iznosila je 50.000 tisuća kuna (2021.: 50.000 tisuća kuna).

Struktura dioničara na 31. prosinca po broju dionica i učešću u temeljnom kapitalu:

	2022.		2021.	
	Broj dionica	Udio u kapitalu %	Broj dionica	Udio u kapitalu %
Prof. dr.sc. Grgić Dubravko	18.750	15,00	18.750	15,00
Agram Life osiguranje d.d.	12.499	10,00	12.499	10,00
Euroherc osiguranje d.d.	12.069	9,66	12.069	9,66
Dr.sc. Grgić Mladenka	5.515	4,41	5.515	4,41
Intermod d.o.o.	5.320	4,26	3.400	2,72
Lerota Zlatko	4.500	3,60	4.500	3,60
Grbavac Martina	3.706	2,96	1.206	0,96
Milas Zdenko	3.375	2,70	3.375	2,70
Kurtović Husnija	3.187	2,55	3.187	2,55
Pavlović Radoslav	3.174	2,54	3.434	2,74
Ivković Darinko	2.896	2,32	2.506	2,00
Erkapić Mate	2.812	2,25	2.812	2,25
Čeko Ankica	2.812	2,25	2.812	2,25
Krile Mirjana	2.812	2,25	2.812	2,25
Krivić Niko	2.812	2,25	2.812	2,25
Rajić Milenko	2.812	2,25	2.812	2,25
Planinić Hrvoje	2.812	2,25	2.812	2,25
Krivić Niko	2.712	2,17	2.812	2,25
Ostali	33.237	24,33	37.687	30,16
<b>Ukupno</b>	<b>125.000</b>	<b>100,00</b>	<b>125.000</b>	<b>100,00</b>

	Grupa	Grupa	Društvo	Društvo
	31.12.2022.	31.12.2021.	31.12.2022.	31.12.2021.
	HRK'000	HRK'000	HRK'000	HRK'000
Dobit poslije poreza (u tisućama kuna)	40.160	73.127	39.049	72.678
Dobit raspoređen dioničarima (u tisućama kuna)	40.160	73.127	39.049	72.678
Broj običnih dionica za izračun osnovne zarade po dionici	125.000	125.000	125.000	125.000
Zarada po dionici (u kunama i lipama)	<b>321,28</b>	<b>585,02</b>	<b>312,39</b>	<b>581,42</b>

## 27. Revalorizacijske rezerve

Kretanje revalorizacijske pričuve po vrijednosnicama raspoloživim za prodaju je kako slijedi:

### GRUPA I DRUŠTVO

	31.12.2022. HRK'000	31.12.2021. HRK'000
<b>Početno stanje</b>	<b>135.882</b>	<b>142.611</b>
Povećanje fer vrijednosti	10.982	7.992
Smanjenje fer vrijednosti	(33.389)	(14.721)
<b>Konačno stanje</b>	<b>113.475</b>	<b>135.882</b>

Kretanje revalorizacijske pričuve po nekretninama je kako slijedi:

	31.12.2022. HRK'000	31.12.2021. HRK'000
<b>Početno stanje</b>	<b>278.580</b>	<b>277.933</b>
Povećanje fer vrijednosti	8.236	5.475
Smanjenje fer vrijednosti	(584)	(1.104)
Prijenos na zadržanu dobit	(3.859)	(3.724)
<b>Konačno stanje</b>	<b>282.373</b>	<b>278.580</b>
	<b>395.848</b>	<b>414.462</b>

## 28. Ostale rezerve

	31.12.2022. HRK'000	31.12.2021. HRK'000
Zakonske rezerve	91.155	91.155
Ostale rezerve	47.607	47.607
	<b>138.762</b>	<b>138.762</b>

Zakonske rezerve odnose se na rezerve utvrđene Zakonom o osiguranju, formirane prije 1. siječnja 2006. godine te predstavljaju izdvajanja od 1/3 neto dobiti svake poslovne godine zaključno s 31. prosincem 2005. godine.

Društvo je utvrdilo ostale rezerve u skladu sa Zakonom o trgovačkim društvima te iste može iskoristiti za isplatu dividendi ili pokrivanje gubitaka u skladu sa Zakonom o trgovačkim društvima.



## 29. Tehničke pričuve

### GRUPA I DRUŠTVO

	<b>31.12.2022.</b>	<b>31.12.2021.</b>
	<b>HRK'000</b>	<b>HRK'000</b>
<i>Pričuve za nezarađene premije</i>		
Bruto iznos	697.520	633.459
Reosiguranje	(23.426)	(22.709)
<i>Pričuve za nezarađene premije, manje reosiguranje</i>	<b>674.094</b>	<b>610.750</b>
 <i>Nepodmireni izdaci za osigurane slučajeve</i>		
Bruto iznos	831.094	659.054
Reosiguranje	(30.826)	(28.359)
<i>Nepodmireni izdaci za osigurane slučajeve, manje reosiguranje</i>	<b>800.268</b>	<b>630.695</b>
<b>Ukupne tehničke pričuve, bruto</b>	<b>1.528.614</b>	<b>1.292.513</b>
<b>Ukupne tehničke pričuve, neto od reosiguranja</b>	<b>1.474.362</b>	<b>1.241.445</b>

### GRUPA I DRUŠTVO

	<b>Bruto pričuve šteta na 1. siječnja 2022.</b>	<b>Plaćanja 2022. godine</b>	<b>Bruto pričuve šteta na 31. prosinca 2022.</b>
	<b>HRK'000</b>	<b>HRK'000</b>	<b>HRK'000</b>
Osiguranje imovine	37.064	33.503	45.372
Osiguranje od odgovornosti	9.583	4.167	12.403
Kasko osiguranje	54.283	93.618	61.809
Osiguranje od odgovornosti za uporabu vozila	548.917	421.648	703.138
Osiguranje od nezgode	8.052	5.425	7.412
Zdravstveno osiguranje	35	65	29
Osiguranje prijevoza i kredita	1.120	17.815	931
	<b>659.054</b>	<b>576.241</b>	<b>831.094</b>

**29. Tehničke pričuve (nastavak)**

**GRUPA I DRUŠTVO**

	<b>Bruto pričuve šteta na 1. siječnja 2021.</b>	<b>Plaćanja 2021. godine</b>	<b>Bruto pričuve šteta na 31. prosinca 2021.</b>
	<b>HRK'000</b>	<b>HRK'000</b>	<b>HRK'000</b>
Osiguranje imovine	38.442	47.081	37.064
Osiguranje od odgovornosti	7.346	3.015	9.583
Kasko osiguranje	43.215	78.564	54.283
Osiguranje od odgovornosti za uporabu vozila	440.916	308.126	548.917
Osiguranje od nezgode	9.603	5.098	8.052
Zdravstveno osiguranje	38	74	35
Osiguranje prijevoza i kredita	180	14.196	1.120
	<b>539.740</b>	<b>456.154</b>	<b>659.054</b>

## 29. Tehničke pričuve (nastavak)

### GRUPA I DRUŠTVO

a) Analiza kretanja pričuve prijenosnih premija:

	<b>31.12.2022.</b>	<b>31.12.2021.</b>
	<b>HRK'000</b>	<b>HRK'000</b>
<b>Na dan 1. siječnja</b>	610.750	505.728
Premije policirane tijekom godine	1.370.729	1.223.043
Umanjeno za zarađene premije tijekom godine	(1.307.385)	(1.118.021)
<b>Na dan 31. prosinca</b>	<b>674.094</b>	<b>610.750</b>

b) Analiza kretanja pričuva za prijavljene, a nelikvidirane štete:

	<b>31.12.2022.</b>	<b>31.12.2021.</b>
	<b>HRK'000</b>	<b>HRK'000</b>
<b>Na dan 1. siječnja</b>	459.096	344.581
Štete nastale u tekućoj godini	897.428	678.851
Promjene u štetama iz prethodne godine	(169.572)	(98.660)
Likvidirane štete	(593.339)	(465.676)
<b>Na dan 31. prosinca</b>	<b>593.613</b>	<b>459.096</b>

c) Analiza kretanja pričuva za nastale, a neprijavljene štete:

	<b>31.12.2022.</b>	<b>31.12.2021.</b>
	<b>HRK'000</b>	<b>HRK'000</b>
<b>Na dan 1. siječnja</b>	199.564	194.884
Uvećanja priznata tijekom godine	37.406	4.680
Smanjenja priznata tijekom godine	-	-
<b>Na dan 31. prosinca</b>	<b>236.970</b>	<b>199.564</b>

Bilješke uz financijske izvještaje (nastavak)  
 Za godinu koja je završila 31. prosinca 2022.

## 29. Tehničke pričuve (nastavak)

### d) Analiza kretanja pričuva šteta na dan 31. prosinca 2020. godine

	Prije 2016.	2016.	2017.	2018.	2019.	2020.	2021.	2022.	Ukupno
	'000 kn	'000 kn	'000 kn	'000 kn	'000 kn	'000 kn	'000 kn	'000 kn	'000 kn
<b>Procjena kumulativnih šteta na kraj godine nastanka štete</b>	-	201.218	201.583	264.270	287.972	311.508	545.568	924.509	
Jednu godinu kasnije	-	178.683	180.302	182.887	185.145	259.521	499.874		
Dvije godine kasnije	-	140.531	154.088	176.028	177.046	242.110			
Tri godine kasnije	-	125.986	150.361	172.575	164.338				
Četiri godine kasnije	-	122.158	149.439	175.705					
Pet godina kasnije	-	121.175	155.121						
Šest godina kasnije	-	123.437							
<b>Procjena kumulativnih šteta</b>	-	<b>123.437</b>	<b>155.121</b>	<b>175.705</b>	<b>164.338</b>	<b>242.110</b>	<b>499.874</b>	<b>924.509</b>	<b>2.285.093</b>
Kumulativne isplate	-	108.210	133.866	146.163	142.995	214.790	445.501	394.060	1.585.586
Pričuva za prethodne godine	106.959	-	-	-	-	-	-	-	106.959
Troškovi obrade šteta	3.199	455	636	883	638	817	1.626	15.863	24.117
<b>Vrijednost priznata u izvještaju o financijskom položaju tekuće godine</b>	<b>110.158</b>	<b>15.682</b>	<b>21.891</b>	<b>30.425</b>	<b>21.981</b>	<b>28.136</b>	<b>55.999</b>	<b>546.312</b>	<b>830.583</b>

Bilješke uz financijske izvještaje (nastavak)  
 Za godinu koja je završila 31. prosinca 2022.

## 29. Tehničke pričuve (nastavak)

e) Analiza kretanja pričuva šteta na dan 31. prosinca 2021. godine

	Prije 2015. '000 kn	2015. '000 kn	2016. '000 kn	2017. '000 kn	2018. '000 kn	2019. '000 kn	2020. '000 kn	2021. '000 kn	Ukupno '000 kn
<b>Procjena kumulativnih šteta na kraj godine nastanka štete</b>	-	200.831	201.218	201.583	264.270	287.972	311.508	545.568	
Jednu godinu kasnije	-	178.329	178.683	180.302	182.887	185.145	259.521		
Dvije godine kasnije	-	140.036	140.531	154.088	176.028	177.046			
Tri godine kasnije	-	120.904	125.986	150.361	172.575				
Četiri godine kasnije	-	111.428	122.158	149.439					
Pet godina kasnije	-	109.804	121.175						
Šest godina kasnije	-	109.515							
<b>Procjena kumulativnih šteta</b>	-	<b>109.515</b>	<b>121.175</b>	<b>149.439</b>	<b>172.575</b>	<b>177.046</b>	<b>259.521</b>	<b>545.568</b>	<b>1.534.839</b>
Kumulativne isplate	-	98.163	106.216	126.733	140.623	135.592	168.058	219.638	<b>995.023</b>
Pričuva za prethodne godine	96.323	-	-	-	-	-	-	-	<b>96.323</b>
Troškovi obrade šteta	3.410	402	530	804	1.131	1.468	3.238	11.540	<b>22.523</b>
<b>Vrijednost priznata u izvještaju o financijskom položaju tekuće godine</b>	<b>99.733</b>	<b>11.753</b>	<b>15.488</b>	<b>23.509</b>	<b>33.083</b>	<b>42.921</b>	<b>94.701</b>	<b>337.470</b>	<b>658.658</b>

### 30. Financijske obveze

	<b>Grupa</b> <b>31.12.2022.</b> <b>HRK'000</b>	<b>Grupa</b> <b>31.12.2021.</b> <b>HRK'000</b>	<b>Društvo</b> <b>31.12.2022.</b> <b>HRK'000</b>	<b>Društvo</b> <b>31.12.2021.</b> <b>HRK'000</b>
Dugoročni kredit	33.631	42.981	33.364	42.981
Kratkoročne pozajmice	8.764	14.758	8.764	14.758
Obveze za imovinu s pravom uporabe – MSFI 16	18.107	19.336	18.107	19.336
Ostale financijske obveze	207	86	207	86
	<b>607.709</b>	<b>77.161</b>	<b>60.442</b>	<b>77.161</b>

#### GRUPA I DRUŠTVO

Pregled dugoročnih pozajmica:

	<b>Valuta</b>	<b>Dospijeće</b>	<b>Kamatna stopa</b>	<b>31.12.2022.</b> <b>HRK'000</b>	<b>31.12.2021.</b> <b>HRK'000</b>
OTP banka d.d.	EUR	13.07.2026.	1,85%	5.400	6.972
OTP banka d.d.	EUR	12.01.2026.	1,85%	10.907	14.318
OTP banka d.d.	EUR	27.06.2026.	1,45%	15.823	20.536
Financijski leasing	EUR	12.01.2026.	1,85%	1.234	1.155
Financijski leasing	HRK	30.09.2026.	5,24%	267	-
				<b>33.631</b>	<b>42.981</b>

#### GRUPA I DRUŠTVO

Pregled kratkoročnih pozajmica:

	<b>Valuta</b>	<b>Dospijeće</b>	<b>Kamatna stopa</b>	<b>31.12.2022.</b> <b>HRK'000</b>	<b>31.12.2021.</b> <b>HRK'000</b>
Agram Life osiguranje d.d.	EUR	31.12.2022	4,50%	8.764	14.758
				<b>8.764</b>	<b>14.758</b>

### 31. Obveze proizašle iz poslova izravnog osiguranja

#### GRUPA I DRUŠTVO

	<b>31.12.2022.</b>	<b>31.12.2021.</b>
	<b>HRK'000</b>	<b>HRK'000</b>
Obveze za pričuve šteta od nepoznatih i neosiguranih vozila	23.900	24.870
Obveze za provizije zastupnicima	4.744	5.705
Povrat premije osiguranicima	842	952
Obveze za isplatu šteta	22.472	5.894
Neraspoređene premije	952	1.090
Doprinos HZZO	14.747	11.193
Predujmovi iz osiguranja	7	24
Ostalo	11.093	8.401
	<b>78.757</b>	<b>58.129</b>

### 32. Obveze proizašle iz poslova reosiguranja

Društvo je potpisalo ugovore o reosiguranju sa sljedećim stranim osiguravajućim društvima: Swiss Re, Sava Re, Hannover RE, Mapfre Re, CCR Re, SCOR Global P&C, QBE Europe, XL Re Europe, VIG Re, Polish Re, Korean Re, Liberty Mutual, Deutsche Rück, Nacional Re, Aspen RE, Everest RE, DEVK RE i Peak Re. Reosiguranje se odnosi na osiguranje ostale imovine i zelenu kartu.

Društvo je osiguralo da posluje s reosiguravateljima najvišeg kreditnog rejtinga.

Društvo je tijekom 2022. godine poslovalo s reosiguravateljima čiji kreditni rejting redovno prati. Obveze proizašle iz poslova reosiguranja i suosiguranja na dan 31.12.2022. godine iznose 10.754 tisuća kuna (na 31.12.2021. iznosile su 5.415 tisuća kuna).

### 33. Ostale obveze

	<b>Grupa</b>	<b>Grupa</b>	<b>Društvo</b>	<b>Društvo</b>
	<b>2022.</b>	<b>2021.</b>	<b>2022.</b>	<b>2021.</b>
	<b>HRK'000</b>	<b>HRK'000</b>	<b>HRK'000</b>	<b>HRK'000</b>
Obveze za dividende	164	809	164	809
Obveze prema dobavljačima	14.579	11.512	13.968	10.150
Obveze za plaće	17.068	15.359	16.576	15.020
Nedospjele obveze po porezu na premiju osiguranja	26.782	20.699	26.782	20.699
Obveze za porez i prirrez na dohodak od kapitala	-	-	-	-
Ostalo	7.132	4.807	5.890	3.481
	<b>65.725</b>	<b>53.186</b>	<b>63.380</b>	<b>50.159</b>

### 34. Odgođeno plaćanje troškova

#### GRUPA I DRUŠTVO

	<b>31.12.2022.</b>	<b>31.12.2021.</b>
	<b>HRK'000</b>	<b>HRK'000</b>
Rezerviranja za troškove	8.767	12.643
Odgođeni prihodi	607	712
	<b>9.374</b>	<b>13.355</b>

Rezerviranja za troškove odnose se na rezerviranja za ostale sudske sporove u iznosu od 1.073 tisuća kuna te na rezerviranja za otpremnine i godišnje odmore u iznosu od 7.694 tisuća kuna.

Kretanje rezerviranja za troškove je kako slijedi:

	<b>31.12.2022.</b>	<b>31.12.2021.</b>
	<b>HRK'000</b>	<b>HRK'000</b>
Stanje na početku godine	12.643	11.769
Trošak rezervacija (bilješka 12)	2.504	1.926
Ukidanje rezervacija (bilješka 8)	(6.380)	(1.052)
<b>Stanje na kraju godine</b>	<b>8.767</b>	<b>12.643</b>



### 35. Poslovni najmovi

Na dan izvještaja Društvo je imalo poslovne najmove za najam poslovnih prostora, opreme i vozila. Najmovi su u prosjeku na pet godina. Dospijeće otvorenih preuzetih obveza je kako slijedi:

<b>GRUPA I DRUŠTVO</b>	<b>31.12.2022.</b>	<b>31.12.2021.</b>
	<b>HRK'000</b>	<b>HRK'000</b>
U roku od godine dana	22.234	21.674
U drugoj do uključujući petu godinu	61.001	57.276
Nakon pete godine	20.793	18.764
U roku od godine dana – klasifikacija sukladno MSFI 16	6.779	6.563
U drugoj do uključujući petu godinu – klasifikacija sukladno MSFI 16	9.541	10.332
Nakon pete godine – klasifikacija sukladno MSFI 16	1.787	2.441
	<b>122.135</b>	<b>117.050</b>

### **36. Adekvatnost kapitala**

Solventnost II, zakonodavni i regulatorni okvir ukupnog poslovanja društava za osiguranje i reosiguranje u Europskoj Uniji stupio je na snagu 1. siječnja 2018. godine. Novi režim Solventnost II temeljito je izmijenio izračun solventnog kapitala, vrednovanje imovine i obveza te uveo niz novih zahtjeva u upravljanju rizicima. U cilju sustavnog upravljanja rizicima Društvo je izradilo i usvojilo politike upravljanja rizicima, procjene vlastitih rizika i solventnosti društva (ORSA) i upravljanja rizicima za svaku kategoriju rizika.

#### **Ciljevi, politike i pristup upravljanju kapitalom**

Temeljni ciljevi Solventnost II su zaštita osiguranika, postavljanje granice solventnosti koja će predstavljati ukupnu izloženost svim rizicima, anticipiranje tržišnih promjena, utemeljenost na principima, a ne na strogim pravilima te održavanje financijske stabilnosti. Ostvarenje ciljeva Solventnost II prvenstveno je provedivo kroz proces upravljanja rizicima. Proces upravljanja rizicima podrazumijeva preciznu identifikaciju, procjenu, mjerenje i kontrolu rizika kojima je Društvo izloženo ili bi moglo biti izloženo u budućnosti radi efikasnog upravljanja istima, a sve u cilju zaštite osiguranika, ostvarenja planiranih financijskih rezultata i povećanja ekonomske i tržišne vrijednosti imovine i kapitala Društva.

Osnovne karakteristike upravljanja sustavom rizika u organizaciji predstavljaju ujedno i njegove prednosti:

- bolje razumijevanje ključnih rizika i implikacija,
- kvalitetnije upravljanje resursima,
- veća vjerojatnost postizanja ciljeva,
- brža reakcija na vanjske i unutarnje promjene,
- podizanje profitabilnosti Društva,
- sveobuhvatnije i konciznije izvještavanje o upravljanju rizicima.

Poslovanje Društva podliježe regulatornim zahtjevima koje propisuje i čiju provedbu nadzire Hrvatska agencija za nadzor financijskih usluga. Takvi propisi ne samo da propisuju odobravanje i praćenje aktivnosti, nego i nameću restriktivne odredbe u cilju minimiziranja rizika insolventnosti društava za osiguranje u ispunjenju nepredviđenih obveza kada nastanu. U 2022. godini, Društvo je ispunjavalo sve ove zahtjeve.

Solventnost se izračunava sukladno pravilima propisanim od Europskog nadzornog tijela za osiguranje i strukovno mirovinsko osiguranje (EIOPA). Solventnost II uvodi ekonomsko/tržišno vrednovanje imovine i obveza temeljeno na ukupnom pristupu cjelokupnim bilančnim pozicijama, što znači da se tržišno vrednuju svi rizici kojima su izložene bilančne pozicije.

### 36. Adekvatnost kapitala (nastavak)

#### Ciljevi, politike i pristup upravljanju kapitalom (nastavak)

ORSA je jedan od zahtjeva Solventnosti II zakonodavstva. ORSA je definirana kao niz procesa koji tvore alat za donošenje odluka i strateških analiza. Namjera i zadatak joj je identifikacija, procjena, praćenje, upravljanje i izvještavanje o kratkoročnim i dugoročnim rizicima kojima je osiguravajuće društvo izloženo ili bi moglo biti izloženo u budućnosti, kao i određivanje vlastitog kapitala (engl. „OwnFunds“) potrebnog da bi društvo u svakom trenutku bilo solventno tj. osiguralo pokriće svih potreba i obveza.

U skladu sa zakonskim propisima, ORSA uključuje sljedeća tri ključna elementa:

- vlastitu procjenu ukupne potrebe za solventnošću;
- kontinuiranu procjenu usklađenosti s kapitalnim zahtjevima i zahtjevima tehničkih pričuva;
- procjenu značajnosti odstupanja rizičnog profila osiguravajućeg društva od pretpostavki za izračun potrebnog solventnog kapitala u skladu sa standardnom formulom.

Cilj Društva je održavanje raspoloživog kapitala na razini koja je znatno iznad minimalnih zahtjeva i konzistentan s rizičnim profilom, rizičnim apetitom i strategijom upravljanja kapitalom.

### 37. Imovina za pokriće tehničke pričuve

	<b>2022.</b>	<b>2021.</b>
	<b>HRK'000</b>	<b>HRK'000</b>
Pričuve za izdatke po štetama (bilješka 29)	800.268	630.695
Pričuve za nezarađene premije (bilješka 29)	674.094	610.750
<b>Tehničke pričuve, neto od reosiguranja</b>	<b>1.474.362</b>	<b>1.241.445</b>

	<b>2022.</b>	<b>2021.</b>
	<b>HRK'000</b>	<b>HRK'000</b>
Imovina za pokriće tehničke pričuve	2.310.846	2.109.862
Ukupne tehničke pričuve (bilješka 29)	1.474.362	1.241.445
<b>Višak</b>	<b>836.484</b>	<b>868.417</b>

Na dan 31. prosinca 2022. godine, Društvo ima višak imovine za pokriće tehničke pričuve u iznosu od 836.484 tisuća kuna.

### 38. Transakcije s povezanim osobama

Na temelju Rješenja Hrvatske agencije za nadzor financijskih usluga broj KLASA: UP/I 974-08/17-01/07 URBROJ: 326-01-660-662-17-47 od 15.12.2017. godine, Društvo je sudjelujuće društvo u grupi povezanih društava, a pored Društva, sudjelujuća društva su Euroherc osiguranje d.d. HR i Agram Life osiguranje d.d. HR.

Povezana društva temeljem navedenog Rješenja su:

Dioničar	Udjel Društva u pravnom subjektu
Adriatic osiguranje d.d. BiH	19,87%
Agram d.d. Ljubuški BiH	39,52%
Agram Invest d.d. HR	0,00%
Agram Brokeri d.d. HR	0,00%
Agram Yachting d.o.o. HR	17,14%
Agram Life osiguranje d.d. HR	12,49%
Agraminvest d.o.o. Mostar BiH	17,54%
Agram nekretnine d.d. Mostar BiH	19,74%
Auto Dubrovnik d.d. HR	19,74%
Autocentar Agram d.d. HR	19,50%
Autoservisni centar d.d. Varaždin HR	19,41%
Autoslavonija d.d. HR	19,88%
Euro Daus d.d. HR	19,96%
Agram Tis d.o.o. HR	0,00%
Euroherc osiguranje d.d. HR	9,90%
Euroherc osiguranje d.d., Sarajevo BiH	0,00%
Agram leasing d.o.o. HR	9,90%
Agram banka d.d. HR	19,98%
Specijalna bolnica Agram HR	10,00%
Strukturiranja d.o.o. HR	0,00%

Uz navedena Društva povezanim Društvima smatra se i MEDORA HOTELI I LJETOVALIŠTA d.d.

Navedeno Rješenje stupilo je na snagu 4. siječnja 2021. godine čime je Društvo u obavezi zasebno izvještavati Agenciju o ispunjavanju zahtjeva solventnosti poštujući Zakon o osiguranju i Direktivu 2009/138/EZ Europskog parlamenta i Vijeća (Solventnost II), što Društvo uredno ispunjava.

Bilješke uz financijske izvještaje (nastavak)  
 Za godinu koja je završila 31. prosinca 2022.

### 38. Transakcije s povezanim osobama (nastavak)

Naknade isplaćene ključnim rukovoditeljima:

<b>GRUPA I DRUŠTVO</b>	<b>2022.</b>	<b>2021.</b>
	<b>HRK'000</b>	<b>HRK'000</b>
Plaće i naknade	2.913	2.845
	<b>2.913</b>	<b>2.845</b>

U nastavku se daje pregled imovine, potraživanja, obveza, prihoda i rashoda sukladno Rješenju Agencije:

	<b>Prihodi</b>	<b>Rashodi</b>	<b>Prihodi</b>	<b>Rashodi</b>
	<b>2022.</b>	<b>2022.</b>	<b>2021.</b>	<b>2021.</b>
	<b>HRK'000</b>	<b>HRK'000</b>	<b>HRK'000</b>	<b>HRK'000</b>
Ostala povezana društva	107.030	90.149	86.459	83.940
	<b>107.030</b>	<b>90.149</b>	<b>86.459</b>	<b>83.940</b>

	<b>Potraživanja</b>	<b>Obveze</b>	<b>Potraživanja</b>	<b>Obveze</b>
	<b>31.12.2022.</b>	<b>31.12.2022.</b>	<b>31.12.2021.</b>	<b>31.12.2021.</b>
	<b>HRK'000</b>	<b>HRK'000</b>	<b>HRK'000</b>	<b>HRK'000</b>
Ostala povezana društva	636.109	15.346	517.831	18.117
	<b>636.109</b>	<b>15.346</b>	<b>517.831</b>	<b>18.117</b>

### 38. Transakcije s povezanim osobama (nastavak)

#### GRUPA I DRUŠTVO

	Potraživanja	Obveze	Prihodi	Rashodi
	31.12.2022.	31.12.2022.	2022.	2022.
	HRK'000	HRK'000	HRK'000	HRK'000
Uprava	-	198	-	2.539
Nadzorni odbor	-	-	-	374
Adriatic osiguranje d.d. BiH	230	2.091	(1.600)	109
Agram d.d., Ljubuški	265	-	1.335	66
Agram Invest d.d.	2.459	-	74	-
Agram Brokeri d.d.	4	15	82	268
Agram Yachting d.o.o.	-	623	880	1.951
Agram Life osiguranje d.d.	33.247	11.265	30.994	14.833
Agraminvest d.o.o. Mostar	-	-	-	-
Agramnekretnine d.d. Mostar	-	-	-	100
Auto Dubrovnik d.d.	16.336	50	303	300
Autocentar Agram d.d.	1.334	21	344	820
Autoservisni centar d.d. Varaždin	399	-	440	391
Autoslavonija d.d.	-	42	3	576
Euro Daus d.d.	126.462	68	12.085	5.567
Agram Tis d.o.o.	205.610	-	14.137	25.874
Euroherc osiguranje d.d.	20.823	9	41.499	26.906
Euroherc osiguranje d.d., Sarajevo	-	638	(4.680)	1
Agram leasing d.o.o.	63.677	127	3.621	8.434
Agram banka d.d.	160.234	171	7.002	3.671
Specijalna bolnica Agram	46	10	302	11
Strukturiranja d.o.o.	-	18	1	271
Medora hoteli i ljetovališta d.d.	4.983	-	208	-
	<b>639.109</b>	<b>15.346</b>	<b>107.030</b>	<b>93.062</b>

Društvo je u 2022. godini imalo 158 tisuća kuna (2021: 171 tisuće kn) troška zakupa prema Tehnomobil nekreninama d.o.o. S Autocentrom Vrbovec Društvo je ostvarilo 112 tisuća kuna (2021: 112 tisuća kn) troškova s osnove zakupa i održavanja vozila.

**38. Transakcije s povezanim osobama (nastavak)**

	Potraživanja	Obveze	Prihodi	Rashodi
	31.12.2021.	31.12.2021.	2021.	2021.
	HRK'000	HRK'000	HRK'000	HRK'000
Uprava	-	231	-	2.471
Nadzorni odbor	-	-	-	374
Adriatic osiguranje d.d. BiH	326	-	(1.909)	87
Agram d.d., Ljubuški	459	-	1.435	70
Agram Invest d.d.	2.459	-	122	3
Agram Brokeri d.d.	788	12	79	294
Agram Yachting d.o.o.	1.414	-	1.320	786
Agram Life osiguranje d.d.	10.390	17.265	13.076	13.498
Agraminvest d.o.o. Mostar	-	-	-	-
Agramnekretnine d.d. Mostar	1.955	-	-	-
Auto Dubrovnik d.d.	17.633	40	415	293
Autocentar Agram d.d.	1.674	10	301	725
Autoservisni centar d.d. Varaždin	128	20	150	386
Autoslavonija d.d.	-	39	110	613
Euro Daus d.d.	125.849	44	12.827	6.119
Agram Tis d.o.o.	217.624	210	14.571	22.698
Euroherc osiguranje d.d.	8.432	53	41.666	27.084
Euroherc osiguranje d.d., Sarajevo	-	-	(4.792)	4
Agram leasing d.o.o.	41.439	1	4.866	7.885
Agram banka d.d.	82.487	181	1.959	3.208
Specijalna bolnica Agram	-	-	54	16
Strukturiranja d.o.o.	-	-	1	171
Medora hoteli i ljetovališta d.d.	4.774	11	208	-
	<b>517.831</b>	<b>18.117</b>	<b>86.459</b>	<b>86.785</b>

### 39. Financijski instrumenti i upravljanje rizicima

Temeljne računovodstvene politike i usvojene metode, uključujući kriterije priznavanja, osnovu vrednovanja te osnovu za priznavanje prihoda i rashoda za svaku klasu financijske imovine, financijskih obveza i glavnčkih instrumenata su podrobnije navedene u bilješci 2 uz financijske izvještaje.

#### Kategorije financijskih instrumenata

	<b>Grupa</b> <b>31.12.2022.</b> <b>HRK'000</b>	<b>Grupa</b> <b>31.12.2021.</b> <b>HRK'000</b>	<b>Društvo</b> <b>31.12.2022.</b> <b>HRK'000</b>	<b>Društvo</b> <b>31.12.2021.</b> <b>HRK'000</b>
<b>Financijska imovina</b>				
Ulaganja raspoloživa za prodaju	599.684	620.056	599.684	620.056
Zajmovi i potraživanja za dane depozite	674.135	558.243	674.135	558.243
Novac u banci i blagajni	169.966	116.378	169.112	115.132
Financijske obveze	42.335	57.825	42.335	57.825
Obveze za imovinu s pravom uporabe-MSFI 16	18.107	19.336	18.107	19.336

#### Upravljanje valutnim rizikom

Grupa nema značajnu imovinu i obveze u stranim valutama. Knjigovodstveni iznosi monetarne imovine i monetarnih obveza Grupe u stranoj valuti su kako slijedi:

#### GRUPA

<b>31.12.2022.</b>	<b>HRK</b> <b>HRK'000</b>	<b>EUR</b> <b>HRK'000</b>	<b>BAM</b> <b>HRK'000</b>	<b>Ostalo</b> <b>HRK'000</b>	<b>Ukupno</b> <b>HRK'000</b>
Ulaganja raspoloživa za prodaju	534.472	65.212	-	-	599.684
Zajmovi i potraživanja za dane depozite	482.615	191.520	-	-	674.135
Ostala potraživanja	371.146	9.780	-	-	380.926
Novac	105.656	63.435	-	875	169.966
<b>Monetarna imovina</b>	<b>1.493.889</b>	<b>329.947</b>	<b>-</b>	<b>875</b>	<b>1.824.711</b>
Financijske obveze	-	42.602	-	-	42.602
Obveze za imovinu s pravom uporabe-MSFI 16	6.611	11.496	-	-	18.107
Ostale obveze	152.146	3.090	-	-	155.236
<b>Monetarne obveze</b>	<b>158.757</b>	<b>57.188</b>	<b>-</b>	<b>-</b>	<b>215.945</b>



### 39. Financijski instrumenti i upravljanje rizicima (nastavak)

#### GRUPA

31.12.2021.	HRK HRK'000	EUR HRK'000	BAM HRK'000	Ostalo HRK'000	Ukupno HRK'000
Ulaganja raspoloživa za prodaju	566.060	53.996	-	-	620.056
Zajmovi i potraživanja za dane depozite	470.534	87.709	-	-	558.243
Ostala potraživanja	349.645	2.249	-	1.893	353.787
Novac	33.234	82.918	-	226	116.378
<b>Monetarna imovina</b>	<b>1.419.473</b>	<b>226.872</b>	<b>-</b>	<b>2.119</b>	<b>1.648.464</b>
Financijske obveze	14.219	43.606	-	-	57.825
Obveze za imovinu s pravom uporabe-MSFI 16	6.358	12.978	-	-	19.336
Ostale obveze	113.806	2.924	-	-	116.730
<b>Monetarne obveze</b>	<b>134.383</b>	<b>59.508</b>	<b>-</b>	<b>-</b>	<b>193.891</b>

#### DRUŠTVO

31.12.2022.	HRK HRK'000	EUR HRK'000	BAM HRK'000	Ostalo HRK'000	Ukupno HRK'000
Ulaganja raspoloživa za prodaju	534.472	65.212	-	-	599.684
Zajmovi i potraživanja za dane depozite	482.615	191.520	-	-	674.135
Ostala potraživanja	368.598	9.780	-	-	378.378
Novac	104.810	63.427	-	875	169.112
<b>Monetarna imovina</b>	<b>1.490.495</b>	<b>329.939</b>	<b>-</b>	<b>875</b>	<b>1.821.309</b>
Financijske obveze	-	42.335	-	-	42.335
Obveze za imovinu s pravom uporabe-MSFI 16	6.611	11.496	-	-	18.107
Ostale obveze	149.801	3.090	-	-	152.891
<b>Monetarne obveze</b>	<b>156.412</b>	<b>56.921</b>	<b>-</b>	<b>-</b>	<b>213.333</b>
31.12.2021.	HRK HRK'000	EUR HRK'000	BAM HRK'000	Ostalo HRK'000	Ukupno HRK'000
Ulaganja raspoloživa za prodaju	566.060	53.996	-	-	620.056
Zajmovi i potraživanja za dane depozite	470.534	87.709	-	-	558.243
Ostala potraživanja	347.910	2.249	-	1.893	352.052
Novac	31.988	82.918	-	226	115.132
<b>Monetarna imovina</b>	<b>1.416.492</b>	<b>226.872</b>	<b>-</b>	<b>2.119</b>	<b>1.645.483</b>
Financijske obveze	14.219	43.606	-	-	57.825
Obveze za imovinu s pravom uporabe-MSFI 16	6.358	12.978	-	-	19.336
Ostale obveze	110.779	2.924	-	-	113.703
<b>Monetarne obveze</b>	<b>131.356</b>	<b>59.508</b>	<b>-</b>	<b>-</b>	<b>190.864</b>

### 39. Financijski instrumenti i upravljanje rizicima (nastavak)

#### Upravljanje valutnim rizikom (nastavak)

Vrijednost imovine i obveza denominiranih u stranoj valuti Grupe sačinjava 10,84% ukupne imovine odnosno 1,87% ukupnih obveza (u 2021.: 8,07% i 2,12%) pa promjene valutnih tečajeva ne mogu značajno utjecati na poslovanje Grupe. Grupa je za godinu zaključno s 31. prosincem 2022. priznala pozitivne neto tečajne razlike u iznosu 716 tisuća kuna (u 2021.: negativne, 1.572 tisuće kuna) te pokazuje da promjene valutnih tečajeva nemaju značajan utjecaj na poslovanje Grupe.

#### Upravljanje rizikom kamatne stope

Grupa nema značajnu izloženost kamatnom riziku. Knjigovodstveni iznosi kamatonosne aktive i kamatonosnih obveza Grupe su kako slijedi:

#### GRUPA

31.12.2022.	do 1	1 – 5	> 5	Beskamatno	Ukupno	Fiksna kamatna stopa
	godina	godina	godina			
	HRK'000	HRK'00	HRK'00	HRK'000	HRK'000	HRK'000
		0	0			
Ulaganja raspoloživa za prodaju	15.515	65.432	47.829	470.909	599.684	128.776
Zajmovi i potraživanja za dane depozite	111.380	247.278	315.477	-	674.135	674.135
Novac	169.966	-	-	-	169.966	-
<b>Kamatonosna imovina</b>	<b>296.861</b>	<b>312.710</b>	<b>363.306</b>	<b>470.909</b>	<b>1.443.785</b>	<b>802.911</b>
Obveze po zajmovima	8.764	33.838	-	-	42.602	42.602
Obveze za imovinu s pravom uporabe – MSFI 16	6.779	9.541	1.787	-	18.107	18.107
<b>Kamatonosne obveze</b>	<b>15.543</b>	<b>43.379</b>	<b>1.787</b>	<b>-</b>	<b>60.709</b>	<b>60.709</b>
<b>31.12.2021.</b>	<b>do 1</b>	<b>1 – 5</b>	<b>&gt; 5</b>	<b>Beskamatno</b>	<b>Ukupno</b>	<b>Fiksna</b>
	<b>godina</b>	<b>godina</b>	<b>godina</b>			<b>kamatna</b>
	<b>HRK'000</b>	<b>HRK'00</b>	<b>HRK'00</b>	<b>HRK'000</b>	<b>HRK'000</b>	<b>stopa</b>
		<b>0</b>	<b>0</b>			<b>HRK'000</b>
Ulaganja raspoloživa za prodaju	18.987	86.431	24.329	490.309	620.056	129.747
Zajmovi i potraživanja za dane depozite	37.428	203.252	317.563	-	558.243	558.243
Novac	116.378	-	-	-	116.378	-
<b>Kamatonosna imovina</b>	<b>172.793</b>	<b>289.683</b>	<b>341.892</b>	<b>490.309</b>	<b>1.294.677</b>	<b>687.990</b>
Obveze po zajmovima	14.758	43.067	-	-	57.825	57.825
Obveze za imovinu s pravom uporabe – MSFI 16	6.563	10.332	2.441	-	19.336	19.336
<b>Kamatonosne obveze</b>	<b>21.321</b>	<b>53.399</b>	<b>2.441</b>	<b>-</b>	<b>77.161</b>	<b>77.161</b>

Promjene kamatnih stopa ne mogu značajno utjecati na poslovanje Grupe, budući da ne postoje obveze po zajmovima s varijabilnom kamatnom stopom.

### 39. Financijski instrumenti i upravljanje rizicima (nastavak)

#### Upravljanje rizikom kamatne stope (nastavak)

#### DRUŠTVO

31.12.2022.	do 1	1 – 5	> 5	Beskamatno	Ukupno	Fiksna kamatna stopa
	godina	godina	godina			
	HRK'000	HRK'000	HRK'000	HRK'000	HRK'000	HRK'000
		0	0			
Ulaganja raspoloživa za prodaju	15.515	65.432	47.829	470.909	599.684	128.776
Zajmovi i potraživanja za dane depozite	111.380	247.278	315.477	-	674.135	674.135
Novac	169.122	-	-	-	169.122	-
<b>Kamatonosna imovina</b>	<b>296.017</b>	<b>312.710</b>	<b>363.306</b>	<b>470.909</b>	<b>1.442.941</b>	<b>802.911</b>
Obveze po zajmovima	8.764	33.571	-	-	42.335	42.335
Obveze za imovinu s pravom uporabe – MSFI 16	6.779	9.541	1.787	-	18.107	18.107
<b>Kamatonosne obveze</b>	<b>15.543</b>	<b>43.112</b>	<b>1.787</b>	<b>-</b>	<b>60.442</b>	<b>60.442</b>
31.12.2021.	do 1	1 – 5	> 5	Beskamatno	Ukupno	Fiksna kamatna stopa
	godina	godina	godina			
	HRK'000	HRK'000	HRK'000	HRK'000	HRK'000	HRK'000
		0	0			
Ulaganja raspoloživa za prodaju	18.987	86.431	24.329	490.309	620.056	129.747
Zajmovi i potraživanja za dane depozite	37.428	203.252	317.563	-	558.243	558.243
Novac	115.132	-	-	-	115.132	-
<b>Kamatonosna imovina</b>	<b>171.547</b>	<b>289.683</b>	<b>341.892</b>	<b>490.309</b>	<b>1.293.431</b>	<b>687.990</b>
Obveze po zajmovima	14.758	43.067	-	-	57.825	57.825
Obveze za imovinu s pravom uporabe – MSFI 16	6.563	10.332	2.441	-	19.336	19.336
<b>Kamatonosne obveze</b>	<b>21.321</b>	<b>53.399</b>	<b>2.441</b>	<b>-</b>	<b>77.161</b>	<b>77.161</b>

### **39. Financijski instrumenti i upravljanje rizicima (nastavak)**

#### **Upravljanje rizikom kamatne stopa (nastavak)**

##### *Ostali cjenovni rizici*

Grupa je izložena rizicima promjene cijene budući da vlasnički instrumenti sačinjavaju znatan dio imovine Društva. Određen broj vlasničkih instrumenata svrstan u kategoriju raspoloživo za prodaju ne kotira na tržištu i priznaje se po trošku. Grupa je procijenila utjecaj promjene cijena vrijednosnih papira na njegovo poslovanje. Da cijene glavnice porastu / padnu 5%, Grupa bi svoje revalorizacijske pričuve uvećala / umanjila za 24.587 tisuća kuna (2021.: 25.474 tisuća kuna).

#### **Upravljanje kreditnim rizikom**

Kreditni rizik se odnosi na rizik neispunjenja ugovornih obveza druge ugovorne strane, čime bi Grupa pretrpjelo financijske gubitke. Izloženost Grupe i kreditni rejting strana s kojima posluje se kontinuirano prate, a ukupna vrijednost zaključenih transakcija se raspoređuje na odobrene klijente. Provodi se kontinuirana procjena kreditne sposobnosti po potraživanjima i po potrebi se pribavlja osigurateljno pokriće za kreditna jamstva.

#### **Procedure o ulaganju imovine za pokriće tehničkih pričuva**

Odluku o ulaganju donosi Uprava Društva na temelju prijedloga Direktora Sektora financija ili Izvršnog direktora.

Društvo ulaže sredstva u dužničke vrijednosne papire na sljedeći način:

- kupnjom u primarnoj emisiji ili na sekundarnom tržištu, odnosno na organiziranom tržištu vrijednosnih papira,
- kupnjom na drugi način (direktna kupoprodaja, prijeboj s potraživanjima i sl.).

Grupa ulaže u dionice i udjele (vlasničke vrijednosne papire) na sljedeće načine:

- kupnjom u primarnoj emisiji, pri osnivanju društva ili kupnjom na organiziranom tržištu vrijednosnih papira,
- kupnjom ili stjecanjem na druge načine (direktna kupnja, prijeboj s potraživanjima, dokapitalizacija i sl.).

Društvo ulaže u fondove na temelju Odluka Uprave kojima se određuje strategija ulaganja sredstava, uvjeti.

Depoziti bankama nominiraju se kao:

- kunski depoziti koji se realiziraju:
  - a) u kunama bez valutne klauzule,
  - b) u kunama uz primjenu dvosmjerne valutne klauzule vezane za srednji tečaj HNB za EUR
- devizni depoziti koji se odobravaju i realiziraju u inozemnim valutama.

Povrat zajmova i plaćanje obveza po zajmovima osiguravaju se jednim od sljedećih osnovnih instrumenata:

- garancijom banke,
- založnim pravom (hipotekom) na nekretnini,
- prijenosom prava vlasništva na nekretnini,
- založnim pravom/prijenosom prava vlasništva na vlasničkim vrijednosnim papirima,
- založnim pravom/prijenosom prava vlasništva na dužničkim vrijednosnim papirima.

Grupa odobrava zajmove pravnim i fizičkim osobama, a zajam se odobrava na temelju odgovarajuće odluke Uprave.

### 39. Financijski instrumenti i upravljanje rizicima (nastavak)

#### Upravljanje rizikom likvidnosti

Krajnju odgovornost za upravljanje kreditnim rizikom snosi Uprava, koja je postavila kvalitetan okvir za upravljanje rizikom likvidnosti po kratkim, srednjim i dugim pozicijama Grupa i definirala zahtjeve koji se odnose na upravljanje likvidnošću. Grupa upravlja svojom likvidnošću održavanjem adekvatnih pričuva, koje obračunava u skladu sa Zakonom o osiguranju kako bi pokrila sve svoje potencijalne obveze temeljem šteta. Grupa također ima značajne iznose kratkoročnih kredita koji mu omogućuju dostatna sredstva kroz dulji ili kraći rok. Aktuarski izračun tehničkih pričuva se obavlja kvartalno, kako bi se osiguralo postojanje dostatnih iznosa pričuva. Grupa također treba osigurati dostatna investicijska sredstva kako bi pokrilo svoje pričuve u skladu sa Zakonom o osiguranju.

Preostalo dospijeće osigurateljnih obveza i financijskih obveza za ugovore po ulaganjima je kako slijedi:

#### GRUPA

2021.	Manje od 1 godine	Od 1 do 5 godina	Od 5 do 10 godina	Od 10 do 15 godina	Od 15 do 20 godina	Više od 20 godina	Ukupno
	HRK'000	HRK'000	HRK'000	HRK'000	HRK'000	HRK'000	HRK'000
Kapital i rezerve	-	-	-	-	-	1.206.662	1.206.662
Financijske obveze	15.543	43.379	1.787	-	-	-	60.709
Osigurateljne obveze – tehničke pričuve	995.081	325.330	131.272	44.789	19.384	12.758	1.528.614
Porezna obveza	-	-	-	-	-	92.092	92.092
Ostale obveze	155.236	10.509	-	-	-	-	165.745
<b>Ukupno</b>	<b>1.165.860</b>	<b>379.218</b>	<b>133.059</b>	<b>44.789</b>	<b>19.384</b>	<b>1.311.512</b>	<b>3.053.822</b>

2021.	Manje od 1 godine	Od 1 do 5 godina	Od 5 do 10 godina	Od 10 do 15 godina	Od 15 do 20 godina	Više od 20 godina	Ukupno
	HRK'000	HRK'000	HRK'000	HRK'000	HRK'000	HRK'000	HRK'000
Kapital i rezerve	-	-	-	-	-	1.207.956	1.207.956
Financijske obveze	21.321	53.399	2.441	-	-	-	77.161
Osigurateljne obveze – tehničke pričuve	855.370	258.864	115.988	39.497	14.445	8.349	1.292.513
Porezna obveza	-	-	-	-	-	103.053	103.053
Ostale obveze	116.730	16.642	-	-	-	-	133.372
<b>Ukupno</b>	<b>993.421</b>	<b>328.905</b>	<b>118.429</b>	<b>39.497</b>	<b>14.445</b>	<b>1.319.358</b>	<b>2.814.055</b>

### 39. Financijski instrumenti i upravljanje rizicima (nastavak)

#### DRUŠTVO

2022.	Manje od 1 godine	Od 1 do 5 godina	Od 5 do 10 godina	Od 10 do 15 godina	Od 15 do 20 godina	Više od 20 godina	Ukupno
	HRK'000	HRK'000	HRK'000	HRK'000	HRK'000	HRK'000	HRK'000
Kapital i rezerve	-	-	-	-	-	1.205.551	1.205.551
Financijske obveze	15.543	43.112	1.787	-	-	-	60.442
Osigurateljne obveze – tehničke pričuve	995.081	325.330	131.272	44.789	19.384	12.758	1.528.614
Porezna obveza	-	-	-	-	-	87.497	87.497
Ostale obveze	152.892	10.509	-	-	-	-	163.401
<b>Ukupno</b>	<b>1.163.516</b>	<b>378.951</b>	<b>133.059</b>	<b>44.789</b>	<b>19.384</b>	<b>1.305.806</b>	<b>3.045.505</b>

2021.	Manje od 1 godine	Od 1 do 5 godina	Od 5 do 10 godina	Od 10 do 15 godina	Od 15 do 20 godina	Više od 20 godina	Ukupno
	HRK'000	HRK'000	HRK'000	HRK'000	HRK'000	HRK'000	HRK'000
Kapital i rezerve	-	-	-	-	-	1.207.507	1.207.507
Financijske obveze	21.321	53.399	2.441	-	-	-	77.161
Osigurateljne obveze – tehničke pričuve	855.370	258.864	115.988	39.497	14.445	8.349	1.292.513
Porezna obveza	-	-	-	-	-	98.458	98.458
Ostale obveze	113.703	16.642	-	-	-	-	130.345
<b>Ukupno</b>	<b>990.394</b>	<b>328.905</b>	<b>118.429</b>	<b>39.497</b>	<b>14.445</b>	<b>1.314.314</b>	<b>2.805.984</b>

### 39. Financijski instrumenti i upravljanje rizicima (nastavak)

#### Upravljanje rizikom likvidnosti (nastavak)

Ročna usklađenost imovine za pokriće tehničkih pričuva s obvezama iz tehničkih pričuva je kako slijedi:

#### GRUPA

2022.	Manje od 1 godine	Od 1 do 5 godina	Od 5 do 10 godina	Od 10 do 15 godina	Od 15 do 20 godina	Više od 20 godina	Ukupno
	HRK'000	HRK'000	HRK'000	HRK'000	HRK'000	HRK'000	HRK'000
Financijska imovina raspoloživa za prodaju	589.594	65.432	47.828	-	-	-	702.854
Zajmovi i depoziti	420.493	212.997	66.523	178.120	2.446	-	880.579
Nekretnine	-	-	-	-	-	558.301	558.301
Novac i novčani ekvivalenti	169.966	-	-	-	-	-	169.966
<b>Imovina za pokriće tehničkih pričuva</b>	<b>1.180.053</b>	<b>278.429</b>	<b>114.351</b>	<b>178.120</b>	<b>2.446</b>	<b>558.301</b>	<b>2.311.700</b>
<b>Traženo pokriće tehničke pričuve</b>	<b>953.311</b>	<b>313.778</b>	<b>130.639</b>	<b>44.553</b>	<b>19.335</b>	<b>12.746</b>	<b>1.474.362</b>
<b>Razlika</b>	<b>226.742</b>	<b>(35.349)</b>	<b>(16.288)</b>	<b>133.567</b>	<b>(16.889)</b>	<b>545.555</b>	<b>837.338</b>
2021.	Manje od 1 godine	Od 1 do 5 godina	Od 5 do 10 godina	Od 10 do 15 godina	Od 15 do 20 godina	Više od 20 godina	Ukupno
	HRK'000	HRK'000	HRK'000	HRK'000	HRK'000	HRK'000	HRK'000
Financijska imovina raspoloživa za prodaju	604.458	86.431	23.840	489	-	-	715.218
Zajmovi i depoziti	278.274	208.917	61.758	72.211	121.236	-	742.396
Nekretnine	-	-	-	-	-	537.116	537.116
Novac i novčani ekvivalenti	116.378	-	-	-	-	-	116.378
<b>Imovina za pokriće tehničkih pričuva</b>	<b>999.110</b>	<b>295.348</b>	<b>85.598</b>	<b>72.700</b>	<b>121.236</b>	<b>537.116</b>	<b>2.111.108</b>
<b>Traženo pokriće tehničke pričuve</b>	<b>817.821</b>	<b>246.322</b>	<b>115.315</b>	<b>39.253</b>	<b>14.396</b>	<b>8.338</b>	<b>1.241.445</b>
<b>Razlika</b>	<b>181.289</b>	<b>49.026</b>	<b>(29.717)</b>	<b>33.447</b>	<b>106.840</b>	<b>528.778</b>	<b>869.663</b>

**39. Financijski instrumenti i upravljanje rizicima (nastavak)**

Upravljanje rizikom likvidnosti (nastavak)

Ročna usklađenost imovine za pokriće tehničkih pričuva s obvezama iz tehničkih pričuva (nastavak)

## DRUŠTVO

2022.	Manje od	Od 1 do	Od 5 do	Od 10	Od 15 do	Više od	Ukupno
	1 godine	5 godina	10 godina	do 15 godina	20 godina	20 godina	
	HRK'000	HRK'000	HRK'000	HRK'000	HRK'000	HRK'000	HRK'000
Financijska imovina raspoloživa za prodaju	589.594	65.432	47.828	-	-	-	702.854
Zajmovi i depoziti	420.493	212.997	66.523	178.120	2.446	-	880.579
Nekretnine	-	-	-	-	-	558.301	558.301
Novac i novčani ekvivalenti	169.112	-	-	-	-	-	169.112
<b>Imovina za pokriće tehničkih pričuva</b>	<b>1.179.199</b>	<b>278.429</b>	<b>114.351</b>	<b>178.120</b>	<b>2.446</b>	<b>558.301</b>	<b>2.310.846</b>
<b>Traženo pokriće tehničke pričuve</b>	<b>953.311</b>	<b>313.778</b>	<b>130.639</b>	<b>44.553</b>	<b>19.335</b>	<b>12.746</b>	<b>1.474.362</b>
<b>Razlika</b>	<b>225.888</b>	<b>(35.349)</b>	<b>(16.288)</b>	<b>133.567</b>	<b>(16.889)</b>	<b>545.555</b>	<b>836.484</b>
2021.	Manje od	Od 1 do	Od 5 do	Od 10	Od 15 do	Više od	Ukupno
	1 godine	5 godina	10 godina	do 15 godina	20 godina	20 godina	
	HRK'000	HRK'000	HRK'000	HRK'000	HRK'000	HRK'000	HRK'000
Financijska imovina raspoloživa za prodaju	604.458	86.431	23.840	489	-	-	715.218
Zajmovi i depoziti	278.274	208.917	61.758	72.211	121.236	-	742.396
Nekretnine	-	-	-	-	-	537.116	537.116
Novac i novčani ekvivalenti	115.132	-	-	-	-	-	115.132
<b>Imovina za pokriće tehničkih pričuva</b>	<b>997.864</b>	<b>295.348</b>	<b>85.598</b>	<b>72.700</b>	<b>121.236</b>	<b>537.116</b>	<b>2.109.862</b>
<b>Traženo pokriće tehničke pričuve</b>	<b>817.821</b>	<b>246.322</b>	<b>115.315</b>	<b>39.253</b>	<b>14.396</b>	<b>8.338</b>	<b>1.241.445</b>
<b>Razlika</b>	<b>180.043</b>	<b>49.026</b>	<b>(29.717)</b>	<b>33.447</b>	<b>106.840</b>	<b>528.778</b>	<b>868.417</b>



### 39. Financijski instrumenti i upravljanje rizicima (nastavak)

Upravljanje rizikom likvidnosti (nastavak)

Pričuva za prijavljene, a ne isplaćene štete ili nastale, a ne prijavljene štete uvećana za troškove obrade šteta je kako slijedi:

#### GRUPA I DRUŠTVO

	<b>Bruto pričuva</b>	<b>Udio reosiguranja</b>	<b>Neto od reosiguranja</b>
<b>31.12.2022.</b>	<b>HRK'000</b>	<b>HRK'000</b>	<b>HRK'000</b>
Pričuva za prijavljene, a neisplaćene štete	593.613	(30.826)	562.787
Pričuva za nastale, a neprijavljene štete	236.969	-	236.969

	<b>Bruto pričuva</b>	<b>Udio reosiguranja</b>	<b>Neto od reosiguranja</b>
<b>31.12.2021.</b>	<b>HRK'000</b>	<b>HRK'000</b>	<b>HRK'000</b>
Pričuva za prijavljene, a neisplaćene štete	459.096	(28.359)	430.737
Pričuva za nastale, a neprijavljene štete	199.563	-	199.563

	<b>Bruto pričuva</b>	<b>Udio reosiguranja</b>	<b>Neto od reosiguranja</b>
<b>31.12.2020.</b>	<b>HRK'000</b>	<b>HRK'000</b>	<b>HRK'000</b>
Pričuva za prijavljene, a neisplaćene štete	344.581	(7.706)	336.875
Pričuva za nastale, a neprijavljene štete	194.884	-	194.884

#### Fer vrijednost

Fer vrijednost se utvrđuje na temelju kotiranih tržišnih cijena ili metodama vrednovanja ako relevantne i pouzdane tržišne cijene nisu dostupne. Uprava vjeruje da vrijednost imovine i obveza Grupe koji se vode po amortiziranom trošku odražava fer vrijednost te imovine i obveza.

Fer vrijednost predstavlja cijenu koja bi bila ostvarena prodajom imovine, odnosno predstavlja cijenu koja bi bila plaćena za prijenos obveza, u urednoj transakciji između tržišnih sudionika na datum mjerenja (izlazna cijena).

U idućoj tablici je analizirana imovina koja je nakon prvog priznavanja svedena na fer vrijednost, razvrstana u tri skupine ovisno o dostupnosti pokazatelja fer vrijednosti:

- 1. razina pokazatelja – pokazatelji fer vrijednosti su izvedeni iz (neusklađenih) cijena koje kotiraju na aktivnim tržištima za istovrsnu imovinu i istovrsne obveze
- 2. razina pokazatelja – pokazatelji fer vrijednosti su izvedeni iz drugih podataka o imovini ili obvezama koji nisu kotirane cijene iz 1. razine i dobiveni su izravno (tj. iz njihovih cijena) ili neizravno (tj. izvedeni su iz njihovih cijena) i

### 39. Financijski instrumenti i upravljanje rizicima (nastavak)

#### Fer vrijednost (nastavak)

- 3. razina pokazatelja – pokazatelji izvedeni primjenom metoda vrednovanja u kojima su kao ulazni podaci korišteni podaci o imovini ili obvezama koji se ne temelje na dostupnim tržišnim podacima (nedostupni ulazni podaci).

#### GRUPA

31.12.2022.	1. razina HRK'000	2. razina HRK'000	3. razina HRK'000	Ukupno HRK'000
Zemljišta i građevinski objekti	-	-	395.385	395.385
Ulaganja u nekretnine	-	-	558.301	558.301
Vrijednosnice	7.264	-	361.215	368.479
Investicijski fondovi	-	-	14.960	14.960
Obveznice	118.623	-	10.153	128.776
<b>Ukupno</b>	<b>125.887</b>	<b>-</b>	<b>1.340.014</b>	<b>1.465.901</b>

31.12.2021.	1. razina HRK'000	2. razina HRK'000	3. razina HRK'000	Ukupno HRK'000
Zemljišta i građevinski objekti	-	-	394.594	394.594
Ulaganja u nekretnine	-	-	537.116	537.116
Vrijednosnice	943	-	378.799	379.742
Investicijski fondovi	-	-	10.195	10.195
Obveznice	123.245	-	6.502	129.747
<b>Ukupno</b>	<b>124.188</b>	<b>-</b>	<b>1.327.206</b>	<b>1.451.394</b>

#### DRUŠTVO

31.12.2022.	1. razina HRK'000	2. razina HRK'000	3. razina HRK'000	Ukupno HRK'000
Zemljišta i građevinski objekti	-	-	369.793	369.793
Ulaganja u nekretnine	-	-	558.301	558.301
Vrijednosnice	7.264	-	361.215	368.479
Investicijski fondovi	-	-	14.960	14.960
Obveznice	118.623	-	10.153	128.776
<b>Ukupno</b>	<b>125.887</b>	<b>-</b>	<b>1.314.422</b>	<b>1.440.309</b>

### 39. Financijski instrumenti i upravljanje rizicima (nastavak)

#### Fer vrijednost (nastavak)

31.12.2021.	1. razina HRK'000	2. razina HRK'000	3. razina HRK'000	Ukupno HRK'000
Zemljišta i građevinski objekti	-	-	369.002	369.002
Ulaganja u nekretnine	-	-	537.116	537.116
Vrijednosnice	943	-	378.799	379.742
Investicijski fondovi	-	-	10.195	10.195
Obveznice	123.245	-	6.502	129.747
<b>Ukupno</b>	<b>124.188</b>	<b>-</b>	<b>1.301.614</b>	<b>1.425.802</b>

#### Vrijednosnice

#### GRUPA I DRUŠTVO

31.12.2022.	1. razina HRK'000	2. razina HRK'000	3. razina HRK'000	Ukupno HRK'000
Agram banka d.d.	-	-	75.129	75.129
Euroherc osiguranje d.d.	-	-	186.098	186.098
HPB d.d.	598	-	-	598
Hrvatski telekom d.d.	400	-	-	400
Agram Life osiguranje d.d.	-	-	50.905	50.905
Dalekovod d.d.	6.266	-	-	-
Medora ljetovališta i hoteli d.d.	-	-	49.083	49.083
<b>Ukupno</b>	<b>7.264</b>	<b>-</b>	<b>361.215</b>	<b>368.479</b>

31.12.2021.	1. razina HRK'000	2. razina HRK'000	3. razina HRK'000	Ukupno HRK'000
Agram banka d.d.	-	-	81.896	81.896
Euroherc osiguranje d.d.	-	-	200.020	200.020
HPB d.d.	523	-	-	523
Hrvatski telekom d.d.	420	-	-	420
Agram Life osiguranje d.d.	-	-	55.808	55.808
Medora ljetovališta i hoteli d.d.	-	-	41.075	41.075
<b>Ukupno</b>	<b>943</b>	<b>-</b>	<b>378.799</b>	<b>379.742</b>

Grupa i Društvo imaju ulaganja u 3. razinu vrijednosnica koja na 31. prosinca 2022. godine iznosi 361 milijun kuna (2021. godine: 379 milijuna kuna) koje se vrednuju metodom diskontiranih novčanih tokova. Kada bi korištena diskontna stopa (korištena u metodi diskontiranih novčanih tokova) bila 1% niža ukupna sveobuhvatna dobit bila bi viša za 17 milijuna kuna. Kada bi korištena diskontna stopa bila 1% viša ukupna sveobuhvatna dobit bila bi niža za 84 milijuna kuna. Kada bi se pak primijenjeni diskont za nelikvidnost povećao za 1%, ukupna sveobuhvatna dobit

### 39. Financijski instrumenti i upravljanje rizicima (nastavak)

#### Fer vrijednost (nastavak)

bila bi niža za 3 milijuna kuna. Smanjenje diskonta za nelikvidnost u visini od 1%, rezultiralo bi povećanjem ukupna sveobuhvatna dobit za 3 milijuna kuna.

Neka financijska imovina Društva mjeri se po fer vrijednosti na kraju svakog izvještajnog razdoblja. U idućoj tablici prikazane su informacije o načinu utvrđivanja fer vrijednosti stavki financijske imovine i financijskih obveza, zajedno s metodama vrednovanja i korištenim ulaznim parametrima.

#### GRUPA

Financijska imovina i financijske obveze	Fer vrijednost na dan		Razina fer vrijednosti	Metoda vrednovanja i glavni ulazni podaci	Značajni nedostupni ulazni podaci	Nedostupni ulazni podaci u odnosu na fer vrijednost
	31. prosinca 2022.	31. prosinca 2021.				
Raspoloživo za prodaju –Vlasničke vrijednosnice	361.215	378.799	3. razina	Procjena fer vrijednosti izračunata na temelju peer grupe diskontiranih za diskontnu stopu izvedenu iz CAPM modela primjenom inputa razine tri u određenoj mjeri uz analizu osjetljivosti efekata promjena u nevidljivim inputima te za one vrijednosnice po trošku, sukladno metodi diskontiranih novčanih tokova	Aktivno tržište	Aktivno tržište
Raspoloživo za prodaju – Vlasničke vrijednosnice	7.264	943	1. razina	Kotirana cijena na aktivnom tržištu – zaključna cijena zadnjeg radnog dana u mjesecu	Nije primjenjivo	Nije primjenjivo
Raspoloživo za prodaju – Dužničke vrijednosnice	118.623	123.245	1. razina	Kotirana cijena na aktivnom tržištu – bid cijena u 15,30 sati zadnjeg radnog dana u mjesecu	Nije primjenjivo	Nije primjenjivo
Raspoloživo za prodaju – Dužničke vrijednosnice	10.153	6.502	3. razina	Vrednovanje po trošku stjecanja usklađena po efektivnoj kamatnoj stopi	Nije primjenjivo	Nije primjenjivo
Raspoloživo za prodaju – udjeli u otvorenim investicijskim fondovima	14.960	10.195	3. razina	Kotirana otkupna cijena od strane fonda	Nije primjenjivo	Nije primjenjivo

Većina financijskih instrumenata se vodi po fer vrijednosti na datum izvještaja o financijskom položaju. Fer vrijednost se temelji na kotiranim tržišnim cijenama ako su dostupne. Ako tržišne cijene nisu dostupne, fer vrijednost se procjenjuje primjenom modela diskontiranog novčanog tijeka ili drugih odgovarajućih tehnika za utvrđivanje cijena. Promjene u pretpostavkama na kojima se temelje procjene, uključuju i diskontne stope i procijenjene buduće novčane tijekove koji značajno utječu na procjene.

### 39. Financijski instrumenti i upravljanje rizicima (nastavak)

#### Fer vrijednost (nastavak)

#### DRUŠTVO

Financijska imovina i financijske obveze	Fer vrijednost na dan		Razina fer vrijednosti	Metoda vrednovanja i glavni ulazni podaci	Značajni nedostupni ulazni podaci	Nedostupni ulazni podaci u odnosu na fer vrijednost
	31. prosinca 2022.	31. prosinca 2021.				
Raspoloživo za prodaju – Vlasničke vrijednosnice	361.215	378.799	3. razina	Procjena fer vrijednosti izračunata na temelju peer grupe diskontiranih za diskontnu stopu izvedenu iz CAPM modela primjenom inputa razine tri u određenoj mjeri uz analizu osjetljivosti efekata promjena u nevidljivim inputima te za one vrijednosnice po trošku, sukladno metodi diskontirani novčanih tokova	Aktivno tržište	Aktivno tržište
Raspoloživo za prodaju – Vlasničke vrijednosnice	7.264	943	1. razina	Kotirana cijena na aktivnom tržištu – zaključna cijena zadnjeg radnog dana u mjesecu	Nije primjenjivo	Nije primjenjivo
Raspoloživo za prodaju – Dužničke vrijednosnice	118.623	123.245	1. razina	Kotirana cijena na aktivnom tržištu – bid cijena u 15,30 sati zadnjeg radnog dana u mjesecu	Nije primjenjivo	Nije primjenjivo
Raspoloživo za prodaju – Dužničke vrijednosnice	10.153	6.502	3. razina	Vrednovanje po trošku stjecanja usklađena po efektivnoj kamatnoj stopi	Nije primjenjivo	Nije primjenjivo
Raspoloživo za prodaju – udjeli u otvorenim investicijskim fondovima	14.960	10.195	3. razina	Kotirana otkupna cijena od strane fonda	Nije primjenjivo	Nije primjenjivo

Većina financijskih instrumenata se vodi po fer vrijednosti na datum izvještaja o financijskom položaju. Fer vrijednost se temelji na kotiranim tržišnim cijenama ako su dostupne. Ako tržišne cijene nisu dostupne, fer vrijednost se procjenjuje primjenom modela diskontiranog novčanog tijeka ili drugih odgovarajućih tehnika za utvrđivanje cijena. Promjene u pretpostavkama na kojima se temelje procjene, uključuju i diskontne stope i procijenjene buduće novčane tijekove koji značajno utječu na procjene.

### **39. Financijski instrumenti i upravljanje rizicima (nastavak)**

#### **Upravljanje rizikom osiguranja**

Grupa je izložena aktuarskom riziku i riziku pribave koji proizlaze iz široke ponude proizvoda iz svih vrsta neživotnih osiguranja (motornih vozila, nezgode, osiguranja imovine, odgovornosti, pomorskih, zračnih i transportnih osiguranja).

Rizik osiguranja se odnosi na neizvjesnost poslova osiguranja. Najznačajnije komponente rizika osiguranja su premijski rizik i rizik pričuva. Oni se odnose na adekvatnost premijskih tarifa i adekvatnost pričuva u odnosu na preuzete obveze iz osiguranja i kapitalnu osnovu.

Premijski rizik je prisutan u trenutku izdavanja police prije nego što se dogodi osigurani slučaj. Postoji rizik da će troškovi i štete koji će nastati biti veći od primljenih premija. Rizik pričuva predstavlja rizik da je apsolutni nivo tehničkih pričuva krivo procijenjen ili da će stvarne štete varirati oko statističke srednje vrijednosti.

Rizik pribave također uključuje rizik katastrofe, koji proizlazi iz izvanrednih događaja koji nisu u dovoljnoj mjeri pokriveni premijskim rizikom ili rizikom pričuve.

Grupa upravlja rizikom osiguranja kroz limite pribave, procedure odobravanja transakcija koje uključuju nove proizvode ili koje prelaze zadane limite, tarifiranje, dizajn proizvoda i upravljanje reosiguranjem.

Strategija pribave teži različitosti koja će osigurati uravnotežen portfelj i bazira se na velikom portfelju sličnih rizika tijekom više godina što smanjuje varijabilnost rezultata. Obzirom na prirodu osiguranja neživota, pribavitelji imaju pravo odbiti produljenje ugovora ili promijeniti uvjete ugovora prilikom obnove.

Grupa reosigurava dio rizika koje pribavlja kako bi kontroliralo izloženost gubicima i zaštitilo kapitalnu osnovu. Društvo kupuje proporcionalne i neproporcionalne ugovore o reosiguranju.

Cedirano reosiguranje sadrži kreditni rizik i takva potraživanja od osiguranja su prikazana nakon umanjenja za nenaplative iznose. Grupa prati financijsko stanje reosiguratelja te oprezno ulazi u ugovore o reosiguranju. Kontrolu i ograničavanje navedenog rizika Grupa provodi odabirom i njegovanjem što boljih poslovnih odnosa s prvenstveno europskim reosigurateljima visokog kreditnog rejtinga. Ovaj se rizik u Grupi smanjuje i disperzijom reosigurateljnog pokrića na više partnera. Time se kreditni rizik reosiguratelja svodi na što manju mjeru.

#### **Koncentracija rizika osiguranja**

Ključni aspekt rizika osiguranja kojem je Grupa izložena je stupanj koncentracije rizika osiguranja koji određuje stupanj do koga određeni događaj ili serija događaja mogu utjecati na obveze Grupe. Takva koncentracija može proizaći iz pojedinog ugovora o osiguranju ili iz većeg broja ugovora. Važan aspekt koncentracije rizika osiguranja je da može proizaći iz akumulacije rizika kroz različite vrste osiguranja.

### 39. Financijski instrumenti i upravljanje rizicima (nastavak)

#### Koncentracija rizika osiguranja (nastavak)

Koncentracija rizika može proizaći iz rijetkih događaja s velikim posljedicama kao što su prirodne katastrofe, u situacijama kad je Grupa izložena neočekivanim promjenama u trendovima, na primjer kada značajni sudski ili regulatorni rizici mogu prouzrokovati velike pojedinačne gubitke ili imati značajan utjecaj koji se širi na velik broj ugovora.

Rizici koje pribavlja Grupa primarno su locirani u Republici Hrvatskoj. Grupa nema značajnih koncentracija izloženosti prema bilo kojoj skupini osiguranika mjereno po društvenim, profesionalnim, generacijskim ili sličnim kriterijima.

Najveća vjerojatnost značajnih gubitaka proizlazi iz katastrofalnih događaja, kao što su oluje ili oštećenja uslijed potresa. Tehnike i pretpostavke koje Grupa koristi da izračuna ove rizike uključuju:

- Mjerenje zemljopisnih akumulacija,
- Procjenu najvećeg mogućeg gubitka,
- Reosiguranje viška štete za potres.

Koncentracija osigurateljnog rizika prije i poslije reosiguranja u odnosu na vrstu prihvaćenog osigurateljnog rizika prikazana je u nastavku uz pričuvu za pozivanje na knjigovodstvenu vrijednost šteta i naknada (bruto i neto od reosiguranja) koje nastaju temeljem ugovora o osiguranju:

#### GRUPA I DRUŠTVO

2022.	Bruto nastale štete	Udio reosiguranja	Neto nastale štete
	HRK'000	HRK'000	HRK'000
Osiguranje od automobilske odgovornosti	439.990	154.510	594.500
Osiguranje cestovnih vozila (kasko)	85.060	7.728	92.788
Imovina	34.535	1.291	35.826
Osobna osiguranja	5.460	(645)	4.815
Ostalo	28.294	(3.002)	25.292
<b>Ukupno</b>	<b>593.339</b>	<b>159.882</b>	<b>753.221</b>

2021.	Bruto nastale štete	Udio reosiguranja	Neto nastale štete
	HRK'000	HRK'000	HRK'000
Osiguranje od automobilske odgovornosti	316.742	107.961	424.703
Osiguranje cestovnih vozila (kasko)	75.853	8.942	84.795
Imovina	48.533	(26.281)	22.252
Osobna osiguranja	5.207	(1.553)	3.654
Ostalo	19.341	2.617	21.958
<b>Ukupno</b>	<b>465.676</b>	<b>91.686</b>	<b>557.362</b>

### **39. Financijski instrumenti i upravljanje rizicima (nastavak)**

#### ***Razvoj šteta***

Za štete „dugog repa“, razina pričuva u velikoj mjeri ovisi o procijeni razvoja šteta od posljednje godine razvoja za koju postoje povijesni podaci do konačnog podmirenja. Preostali faktori razvoja šteta se procjenjuju razborito koristeći matematičke metode koje projiciraju opažene faktore razvoja ili se baziraju na osnovi aktuarskih prosudbi.

#### ***Osnovne pretpostavke koje imaju najveći utjecaj na neizvjesnost procjena iz poslova osiguranja***

Glavni izvor neizvjesnosti iz poslova osiguranja proizlazi iz neizvjesnosti nastanka štetnih događaja i neizvjesnosti vezanih uz njihove iznose.

#### ***Iznos osiguranja***

Obzirom da u neživotnim osiguranjima ne postoji proizvod kojim se garantira neograničeno pokriće, maksimalni iznos za koji osiguratelj može biti obvezan po pojedinoj polici uslijed nastanka jednog štetnog događaja uvijek je ograničen ugovorenim iznosom osiguranja. Izuzetak predstavlja osiguranje automobilske odgovornosti za štete u zemljama sustava zelene karte koje imaju nelimitirano pokriće. Ovaj rizik Grupa transferira putem reosiguranja viška štete iznad 1,5 milijuna EUR-a.

#### ***Pričuva šteta***

Na datum izvještaja formira se pričuva za procijenjeni konačni trošak podmirenja svih nastalih šteta koje proizlaze iz događaja nastalih do toga datuma, bilo da su prijavljene ili ne, zajedno s odgovarajućim troškovima obrade šteta, umanjeno za već isplaćene iznose.

Obveza za prijavljene štete ("RBNS") je procijenjena posebno za svaku pojedinačnu štetu uzevši u obzir okolnosti štete, dostupne informacije od procjenitelja i povijesne dokaze o iznosima sličnih šteta. Pojedinačne štete se redovno pregledavaju i rezerva se redovno ažurira kada se pojave nove informacije.

Procjena pričuve za nastale, a neprijavljene štete ("IBNR") je općenito podložna većem stupnju neizvjesnosti, nego pričuva za prijavljene štete. IBNR pričuvu procjenjuje ovlašteni aktuar koristeći statističke i aktuarske metode kao što je metoda ulančanih ljestvica, gdje se povijesni podaci ekstrapoliraju kako bi se procijenili konačni troškovi šteta. Ključna metoda je metoda ulančanih ljestvica, koja koristi povijesne podatke kako bi se procijenili dosad nastali i neprijavljeni udjeli šteta u konačnom trošku šteta.



### **39. Financijski instrumenti i upravljanje rizicima (nastavak)**

#### ***Osnovne pretpostavke koje imaju najveći utjecaj na neizvjesnost procjena iz poslova osiguranja (nastavak)***

##### *Pričuva šteta (nastavak)*

U mjeri u kojoj ove metode koriste povijesni razvoj šteta, pretpostavlja se da će se povijesni uzorak razvoja šteta ponoviti i u budućnosti. Postoje razlozi zašto ovo možda ne bude slučaj, koji su u mjeri u kojoj se mogu utvrditi, uzeti u obzir kroz prilagodbu metoda. Takvi razlozi uključuju:

- ekonomske, pravne, političke i društvene trendove (koji uzrokuju različitu razinu inflacije u odnosu na očekivanu);
- promjene u kombinaciji vrsta ugovora o osiguranju koji se pribavljaju;
- nasumične varijacije, uključujući utjecaj velikih šteta.

Pričuve šteta se inicijalno procjenjuju u bruto iznosu te se radi poseban izračun kako bi se procijenio udio reosiguranja.

Pretpostavke koje imaju najveći utjecaj na mjerenje iznosa pričuva za neživotna osiguranja su sljedeće:

##### *Preostali faktor razvoja šteta*

Za štete „dugog repa“, razina pričuva u velikoj mjeri ovisi o procjeni razvoja šteta od posljednje godine razvoja za koju postoje povijesni podaci do konačnog podmirenja. Preostali faktori razvoja šteta se procjenjuju razborito na osnovi aktuarskih prosudbi.

##### *Diskontiranje*

Osim rentnih šteta, pričuve neživota se ne diskontiraju.

Pričuva za obveze za rente iz ugovora o osiguranju autoodgovornosti određena je aktuarskim metodama temeljem Tablica mortaliteta Republike Hrvatske 2010.-2012. odvojeno za žene i muškarce, diskontirano sa stopom od 1,48% godišnje.

##### *Test adekvatnosti obveza*

Test adekvatnosti obveza ograničen je na neistekli dio postojećih ugovora o osiguranju. Očekivana vrijednost šteta i troškova koji se mogu pripisati neisteklim ugovorima važećim na datum izvještaja uspoređuje se s nezarađenim premijama po tim policama (prijenosna premija). Očekivani iznosi vezani za štete i troškove se procjenjuju na temelju iskustva tijekom proteklih razdoblja.

Test se provodi po pojedinim vrstama osiguranja.

U neživotnim osiguranjima, varijable koje bi imale najveći utjecaj na osigurateljne obveze odnose se na sudske štete iz osiguranja automobilske odgovornosti. Obveze vezane za sudske štete su osjetljive na promjene regulatornih, pravnih, političkih, ekonomskih i društvenih trendova. Uprava vjeruje da nije praktično kvantificirati osjetljivost pričuva za poslove neživotnih osiguranja na promjene u ovim varijablama.

#### 40. Potencijalne obveze

Protiv Grupe se vodi još nekoliko sporova sa značajno manjim tužbenim zahtjevima za koje Grupa na 31. prosinca 2022. godine ima rezervirana sredstva u ukupnom iznosu od 1.073 tisuća kuna (31. prosinca 2021. godine: 1.073 tisuća kuna).

Na dan 31. prosinca 2022. godine, Grupa je izdala garancije u iznosu od 7.410 tisuća kuna (31. prosinca 2021. godine: 7.612 tisuća kuna). Garancije se najvećim dijelom odnose na garanciju banke za HUO-Garancijski fond i garancije banaka za natječaje za osiguranje vozila i imovine kao jamstvo za ozbiljnost ponude.

Na dan 31. prosinca 2022. godine Grupa nije imala potencijalne obveze za odobrene neiskorištene zajmove.

#### 41. Događaji nakon datuma bilance

Izvanredne okolnosti koje su nastale zbog trajanja epidemije COVID-19 nemaju utjecaja na financijske izvještaje sa stanjem na dan 31. prosinca 2022. godine kao niti trenutno ratno stanje u Ukrajini započeto u veljači 2022. godine.

Usljed značajne stope inflacije ostvarene u 2022. godini Društvo očekuje znatan porast prosječne štete u osiguranjima imovine, motornih vozila i osiguranjima od nezgode. Međutim, Društvo planira adekvatno odgovoriti i na strani prihoda kako bi ostalo sigurno i solventno i u budućim razdobljima.

Nakon datuma bilance, sukladno Zakonu o uvođenju eura kao službene valute u Republici Hrvatskoj, uveden je euro kao službena valuta u RH. Financijski izvještaji za 2022. godinu su sastavljeni u kunama kao funkcionalnoj i izvještajnoj valuti koja je vrijedila do 31 prosinca 2022. godine dok će financijski izvještaji budućih razdoblja biti sastavljeni u eurima kao novoj funkcionalnoj i izvještajnoj valuti.

U 2023. godini Društvo će primijeniti MSFI-17 „Ugovori o osiguranju“. Primjena tog standarda imati će značajnog utjecaja na financijske izvještaje Društva, što je iskazano u točki 2. ovog Izvješća.

Nakon datuma Bilance, osim gore navedenih, nije bilo drugih značajnijih događaja koji bi imali utjecaja na financijski položaj Društva.

#### 42. Odobrenje financijskih izvještaja

Financijske izvještaje usvojila je Uprava i odobrila njihovo izdavanje dana 20. travnja 2022. godine.

U ime i za Adriatic osiguranje d.d.:

Goran Jurišić, predsjednik Uprave

Ivica Vujić, član Uprave



Nino Pavić, član Uprave

Dr. Morana Derenčinović Ruk, članica Uprave

**Prikaz 1. – Račun dobiti i gubitka za razdoblje od 1.1.do 31.12.2022.**

u kunama

Naziv pozicije	AOP oznaka	Isto razdoblje prethodne godine	Tekuća godina
1	2	3	4
<b>I. Zarađene premije (prihodovane) (AOP 119 do 123)</b>	<b>118</b>	1.061.168.304	1.238.842.217
1. Zaračunate bruto premije	119	1.223.042.936	1.370.728.786
2. Ispravak vrijednosti i naplaćeni ispravak vrijednosti premije	120	-380.969	-2.800.905
3. Premije predane u reosiguranje (-)	121	-56.472.021	-65.741.090
4. Promjena bruto pričuva za prijenosne premije (+/-)	122	-108.341.887	-64.061.490
5. Promjena pričuva za prijenosne premije, udio reosiguratelja (+/-)	123	3.320.245	716.916
<b>II. Prihodi od ulaganja (AOP 125 do 131)</b>	<b>124</b>	87.725.634	90.378.765
1. Prihodi od podružnica, pridruženih društava i zajedničkih pothvata	125	0	0
2. Prihodi od ulaganja u zemljišta i građevinske objekte	126	20.203.426	19.518.244
3. Prihodi od kamata	127	17.749.931	17.936.629
4. Nerealizirani dobiti od ulaganja	128	38.845.204	27.625.073
5. Realizirani dobiti od ulaganja	129	48.481	7.000.324
6. Neto pozitivne tečajne razlike	130	1.657.171	4.857.318
7. Ostali prihodi od ulaganja	131	9.221.421	13.441.177
<b>III. Prihodi od provizija i naknada</b>	<b>132</b>	2.682.938	3.190.341
<b>IV. Ostali osigurateljno-tehnički prihodi, neto od reosiguranja</b>	<b>133</b>	24.388.471	50.669.586
<b>V. Ostali prihodi</b>	<b>134</b>	8.466.628	6.496.973
<b>VI. Izdaci za osigurane slučajeve, neto (AOP 136 + 139)</b>	<b>135</b>	-557.241.249	-753.104.736
1. Likvidirane štete (AOP 137+138)	136	-458.701.320	-583.648.139
1.1. Bruto iznos (-)	137	-465.675.556	-593.338.999
1.2. Udio reosiguratelja (+)	138	6.974.236	9.690.860
2. Promjena pričuva šteta (+/-) (AOP 140+141)	139	-98.539.929	-169.456.597
2.1. Bruto iznos	140	-119.193.546	-171.923.402
2.3. Udio reosiguratelja	141	20.653.617	2.466.805
<b>VII. Promjena matematičke pričuve i ostalih tehničkih pričuva, neto od reosiguranja (AOP 143+146)</b>	<b>142</b>	0	0
1. Promjena matematičke pričuve (+/-) (AOP 144+145)	143	0	0
1.1. Bruto iznos (-)	144	0	0
1.2. Udio reosiguratelja (+)	145	0	0
2. Promjena ostalih tehničkih pričuva, neto od reosiguranja (+/-) (AOP 147+148)	146	0	0
2.1. Bruto iznos (-)	147	0	0
2.2. Udio reosiguratelja (+)	148	0	0
<b>VIII. Promjena posebne pričuve za životna osiguranja kod kojih ugovaratelj osiguranja snosi rizik ulaganja, neto od reosiguranja (+/-) (AOP 150+151)</b>	<b>149</b>	0	0
1. Bruto iznos (-)	150	0	0
3. Udio reosiguratelja (+)	151	0	0
<b>IX. Izdaci za povrate premija (bonusi i popusti), neto od reosiguranja (AOP 153+154)</b>	<b>152</b>	-120.405	-115.828
1. Ovisni o rezultatu (bonusi)	153	-120.405	-115.828
2. Neovisni o rezultatu (popusti)	154	0	0
<b>X. Poslovni rashodi (izdaci za obavljanje djelatnosti), neto (AOP 156+160)</b>	<b>155</b>	-448.081.693	-502.185.482
1. Troškovi pribave (AOP 157 do 159)	156	-345.538.887	-382.541.100
1.1. Provizija	157	-83.562.660	-101.600.153
1.2. Ostali troškovi pribave	158	-261.976.227	-280.940.947
1.3. Promjena razgraničenih troškova pribave	159	0	0

Prilog 1 - Dopunski financijski izvještaji prema zahtjevu HANFA-e  
 Za godinu koja je završila 31. prosinca 2022. godine

2. Troškovi uprave (administrativni troškovi) (AOP 161 do 163)	160	-102.542.806	-119.644.382
2.1. Amortizacija	161	-21.843.407	-23.316.891
2.2. Plaće, porezi i doprinosi iz i na plaće	162	-43.783.143	-53.061.028
2.3. Ostali troškovi uprave	163	-36.916.256	-43.266.463
<b>XI. Troškovi ulaganja (AOP 165 do 171)</b>	<b>164</b>	<b>-39.771.779</b>	<b>-33.162.572</b>
1. Amortizacija zemljišta i građevinskih objekata koji ne služe društvu za obavljanje djelatnosti	165	-2.362.859	-2.039.814
2. Kamate	166	-3.192.858	-2.413.561
3. Umanjenje vrijednosti ulaganja	167	0	0
4. Realizirani gubici od ulaganja	168	-57	-206.906
5. Nerealizirani gubici od ulaganja	169	-7.893.138	-2.602.914
6. Neto negativne tečajne razlike	170	-3.346.646	-4.112.774
7. Ostali troškovi ulaganja	171	-22.976.221	-21.786.603
<b>XII. Ostali tehnički troškovi, neto od reosiguranja (AOP 173+174)</b>	<b>172</b>	<b>-44.939.723</b>	<b>-55.965.791</b>
1. Troškovi za preventivnu djelatnost	173	-373.736	-296.954
2. Ostali tehnički troškovi osiguranja	174	-44.565.987	-55.668.837
<b>XIII. Ostali troškovi, uključujući vrijednosna usklađenja</b>	<b>175</b>	<b>-8.037.640</b>	<b>-3.550.166</b>
<b>XIV. Dobit ili gubitak obračunskog razdoblja prije poreza (+/-) (AOP 118+124+132 do 135+142+149+152+155+164+172+175)</b>	<b>176</b>	<b>86.239.486</b>	<b>41.493.307</b>
<b>XV. Porez na dobit ili gubitak (AOP 178+179)</b>	<b>177</b>	<b>-13.561.575</b>	<b>-2.444.210</b>
1. Tekući porezni trošak	178	-23.511.174	-23.004.211
2. Odgođeni porezni trošak (prihod)	179	9.949.599	20.560.001
<b>XVI. Dobit ili gubitak obračunskog razdoblja poslije poreza (+/-) (AOP 176+177)</b>	<b>180</b>	<b>72.677.911</b>	<b>39.049.097</b>
1. Pripisano imateljima kapitala matice	181	0	0
2. Pripisano nekontrolirajućem interesu	182	0	0
<b>XVII. UKUPNI PRIHODI (AOP 118+124+132+133+134+179)</b>	<b>183</b>	<b>1.19.381.574</b>	<b>1.410.137.883</b>
<b>XVIII. UKUPNI RASHODI (AOP 135+142+149+152+155+164+172+175+178)</b>	<b>184</b>	<b>-1.121.703.663</b>	<b>-1.371.088.786</b>
<b>IX. Ostala sveobuhvatna dobit (AOP 186 do 193)</b>	<b>185</b>	<b>-2.357.757</b>	<b>-14.749.261</b>
1. Dobici/gubici proizašli iz preračunavanja financijskih izvještaja inozemnog poslovanja	186	0	0
2. Dobici/gubici proizašli iz revalorizacije financijske imovine raspoložive za prodaju	187	-8.205.981	-27.319.018
3. Dobici/gubici proizašli iz revalorizacije zemljišta i građevinskih objekata koji služe društvu za obavljanje djelatnosti	188	5.330.667	9.332.114
4. Dobici/gubici proizašli iz revalorizacije druge materijalne (osim zemljišta i nekretnina) i nematerijalne imovine	189	0	0
5. Učinci od instrumenata zaštite novčanog toka	190	0	0
6. Aktuarski dobiti/gubici po mirovinskim planovima s definiranim mirovinama	191	0	0
7. Udio u ostaloj sveobuhvatnoj dobiti pridruženih društava	192	0	0
8. Porez na dobit na ostalu sveobuhvatnu dobit	193	517.557	3.237.643
<b>XX. Ukupna sveobuhvatna dobit (AOP 180+185)</b>	<b>194</b>	<b>70.320.154</b>	<b>24.299.836</b>
1. Pripisano imateljima kapitala matice	195	0	0
2. Pripisano nekontrolirajućim interesima	196	0	0
<b>XXI. Reklasifikacijske usklade</b>	<b>197</b>	<b>0</b>	<b>0</b>

**Prikaz 2. – Bilanca na dan 31.12.2022.**

Naziv pozicije	AOP oznaka	Zadnji dan prethodne poslovne godine	u kunama
			Na izvještajni datum tekućeg razdoblja
1	2	3	4
<b>AKTIVA</b>			
<b>A) NEMATERIJALNA IMOVINA (AOP 002+003)</b>	<b>001</b>	14.253.382	13.932.359
1. Goodwill	002	13.398.867	12.970.303
2. Ostala nematerijalna imovina	003	854.515	962.056
<b>B) MATERIJALNA IMOVINA (AOP 005 do 007)</b>	<b>004</b>	400.251.711	402.830.874
1. Zemljišta i građevinski objekti koji služe društvu za provođenje djelatnosti	005	369.381.557	370.235.145
2. Oprema	006	30.870.154	32.595.729
3. Ostala materijalna imovina i zalihe	007	0	0
<b>C) ULAGANJA (AOP 009+010+014+033)</b>	<b>008</b>	1.810.576.894	1.935.290.405
<b>I. Ulaganja u zemljišta i građevinske objekte koji ne služe društvu za provođenje djelatnosti</b>	<b>009</b>	537.116.122	558.301.278
<b>II. Ulaganja u podružnice, pridružena društva i zajedničke pothvate (AOP 011 do 013)</b>	<b>010</b>	95.161.441	103.169.589
1. Dionice i udjeli u podružnicama	011	0	0
2. Dionice i udjeli u pridruženim društvima	012	95.161.441	103.169.589
3. Dionice i udjeli u zajedničkim pothvatima	013	0	0
<b>III. Financijska imovina (AOP 015+018+023+029)</b>	<b>014</b>	1.178.299.331	1.273.819.538
1. Financijska imovina koja se drži do dospijeca (AOP 016+017)	015	0	0
1.1. Dužnički financijski instrumenti	016	0	0
1.2. Ostalo	017	0	0
2. Financijska imovina raspoloživa za prodaju (AOP 019 do 022)	018	620.056.221	599.684.334
2.1. Vlasnički financijski instrumenti	019	430.330.280	406.165.245
2.2. Dužnički financijski instrumenti	020	129.746.936	128.775.660
2.3. Udjeli u investicijskim fondovima	021	10.195.388	14.959.812
2.4. Ostalo	022	49.783.617	49.783.617
3. Financijska imovina po fer vrijednosti kroz račun dobiti i gubitka (AOP 024 do 028)	023	0	0
3.1. Vlasnički financijski instrumenti	024	0	0
3.2. Dužnički financijski instrumenti	025	0	0
3.3. Izvedeni financijski instrumenti	026	0	0
3.4. Udjeli u investicijskim fondovima	027	0	0
3.5. Ostalo	028	0	0
4. Zajmovi i potraživanja (AOP 030 do 032)	029	558.243.110	674.135.204
4.1. Depoziti kod kreditnih institucija	030	151.405.019	265.425.109
4.2. Zajmovi	031	406.838.091	408.710.095
4.3. Ostalo	032	0	0
<b>IV. Depoziti kod cedenta</b>	<b>033</b>	0	0
<b>D) ULAGANJA ZA RAČUN I RIZIK UGOVARATELJA ŽIVOTNOG OSIGURANJA</b>	<b>034</b>	0	0
<b>E) UDIO REOSIGURANJA U TEHNIČKIM PRIČUVAMA (AOP 036 do 042)</b>	<b>035</b>	51.068.164	54.251.885
1. Pričuve za prijenosne premije, udio reosiguranja	036	22.708.901	23.425.816
2. Matematičke pričuve, udio reosiguranja	037	0	0
3. Pričuva šteta, udio reosiguranja	038	28.359.263	30.826.069
4. Pričuve za bonuse i popuste, udio reosiguranja	039	0	0
5. Pričuva za kolebanje šteta, udio reosiguranja	040	0	0
6. Druge tehničke pričuve, udio reosiguranja	041	0	0
7. Posebne pričuve za životna osiguranja kod kojih ugovaratelj osiguranja snosi rizik ulaganja, udio reosiguranja	042	0	0

Prilog 1 - Dopunski financijski izvještaji prema zahtjevu HANFA-e  
 Za godinu koja je završila 31. prosinca 2022. godine

<b>F) ODGOĐENA I TEKUĆA POREZNA IMOVINA (AOP 044+045)</b>	<b>043</b>	<b>32.996.186</b>	<b>53.590.436</b>
1. Odgođena porezna imovina	044	30.838.615	51.427.892
2. Tekuća porezna imovina	045	2.157.571	2.162.544
<b>G) POTRAŽIVANJA (AOP 047+050+051)</b>	<b>046</b>	<b>352.052.574</b>	<b>378.377.543</b>
<b>1. Potraživanja iz poslova osiguranja (AOP 048+049)</b>	<b>047</b>	<b>199.433.319</b>	<b>221.222.474</b>
1.1. Od ugovaratelja osiguranja	048	185.712.424	201.798.037
1.2. Od zastupnika odnosno posrednika u osiguranju	049	13.720.895	19.424.437
<b>2. Potraživanja iz poslova reosiguranja</b>	<b>050</b>	<b>2.107.378</b>	<b>1.105.548</b>
<b>3. Ostala potraživanja (AOP 052 do 054)</b>	<b>051</b>	<b>150.511.877</b>	<b>156.049.521</b>
3.1. Potraživanja iz drugih poslova osiguranja	052	37.060.944	51.434.599
3.2. Potraživanja za prihode iz ulaganja	053	18.332.092	15.182.033
3.3. Ostala potraživanja	054	95.118.841	89.432.889
<b>H) OSTALA IMOVINA (AOP 056+060+061)</b>	<b>055</b>	<b>115.131.836</b>	<b>169.111.603</b>
<b>1. Novac u banci i blagajni (AOP 057 do 059)</b>	<b>056</b>	<b>115.131.836</b>	<b>169.111.603</b>
1.1. Sredstva na poslovnom računu	057	115.037.108	169.048.121
1.2. Sredstva na računu imovine za pokriće matematičke pričuve	058	0	0
1.3. Novčana sredstva u blagajni	059	94.728	63.482
<b>2. Dugotrajna imovina namjenjena za prodaju i prestanak poslovanja</b>	<b>060</b>	<b>0</b>	<b>0</b>
<b>3. Ostalo</b>	<b>061</b>	<b>0</b>	<b>0</b>
<b>I) PLAĆENI TROŠKOVI BUDUĆEG RAZDOBLJA I NEDOSPJELA NAPLATA PRIHODA (AOP 063 do 065)</b>	<b>062</b>	<b>29.652.789</b>	<b>38.119.578</b>
1. Razgraničene kamate i najamnine	063	461.221	513.572
2. Razgraničeni troškovi pribave	064	0	0
3. Ostali plaćeni troškovi budućeg razdoblja i nedospjela naplata prihoda	065	29.191.568	37.606.006
<b>J) UKUPNO AKTIVA (AOP 001+004+008+034+035+043+046+055+062)</b>	<b>066</b>	<b>2.805.983.536</b>	<b>3.045.504.683</b>
<b>K) IZVANBILANČNI ZAPISI</b>	<b>067</b>	<b>11.448.358</b>	<b>10.413.902</b>
<b>PASIVA</b>			
<b>A) KAPITAL I REZERVE (AOP 069+072+073+077+081+084)</b>	<b>068</b>	<b>1.207.507.142</b>	<b>1.207.507.142</b>
<b>1. Upisani kapital (AOP 070 do 071)</b>	<b>069</b>	<b>50.000.000</b>	<b>50.000.000</b>
1.1. Uplaćeni kapital – redovne dionice	070	50.000.000	50.000.000
1.2. Uplaćeni kapital – povlaštene dionice	071	0	0
<b>2. Premije na emitirane dionice (rezerve kapitala)</b>	<b>072</b>	<b>0</b>	<b>0</b>
<b>3. Revalorizacijske rezerve (AOP 074 do 076)</b>	<b>073</b>	<b>414.462.698</b>	<b>395.848.730</b>
3.1. Zemljišta i građevinskih objekata	074	278.580.108	282.373.774
3.2. Financijske imovine raspoložive za prodaju	075	135.882.590	113.474.956
3.3. Ostale revalorizacijske rezerve	076	0	0
<b>4. Rezerve (AOP 078 do 080)</b>	<b>077</b>	<b>138.761.535</b>	<b>138.761.535</b>
4.1. Zakonske rezerve	078	91.154.569	91.154.569
4.2. Statutarna rezerva	079	0	0
4.3. Ostale rezerve	080	47.606.966	47.606.966
<b>5. Zadržana dobit ili preneseni gubitak (AOP 082 + 083)</b>	<b>081</b>	<b>531.604.998</b>	<b>581.891.576</b>
5.1. Zadržana dobit	082	531.604.998	581.891.576
5.2. Preneseni gubitak (-)	083	0	0
<b>6. Dobit ili gubitak tekućeg obračunskog razdoblja (AOP 085+086)</b>	<b>084</b>	<b>72.677.911</b>	<b>39.049.097</b>
6.1. Dobit tekućeg obračunskog razdoblja	085	72.677.911	39.049.097
6.2. Gubitak tekućeg obračunskog razdoblja (-)	086	0	0
<b>B) OBVEZE DRUGOG REDA (PODREĐENE OBVEZE)</b>	<b>087</b>	<b>0</b>	<b>0</b>
<b>C) MANJINSKI INTERES</b>	<b>088</b>	<b>0</b>	<b>0</b>
<b>D) TEHNIČKE PRIČUVE (AOP 090 do 095)</b>	<b>089</b>	<b>1.292.512.909</b>	<b>1.528.613.629</b>
1. Pričuve za prijenosne premije, bruto iznos	090	633.458.624	697.520.114
2. Matematičke pričuve, bruto iznos	091	0	0
3. Pričuve šteta, bruto iznos	092	658.659.231	830.582.633
4. Pričuve za bonuse i popuste, bruto iznos	093	395.054	510.882

Prilog 1 - Dopunski financijski izvještaji prema zahtjevu HANFA-e  
 Za godinu koja je završila 31. prosinca 2022. godine

5. Pričuva za kolebanje šteta, bruto iznos	094	0	0
6. Druge tehničke pričuve, bruto iznos	095	0	0
<b>E) POSEBNE PRIČUVE ZA ŽIVOTNA OSIGURANJA KOD KOJIH UGOVARATELJ OSIGURANJA SNOSI RIZIK ULAGANJA, bruto iznos</b>	<b>096</b>	<b>0</b>	<b>0</b>
<b>F) OSTALE PRIČUVE (AOP 098 + 099)</b>	<b>097</b>	<b>0</b>	<b>0</b>
1. Pričuve za mirovine i slične obveze	098	0	0
2. Ostale pričuve	099	0	0
<b>G) ODGOĐENA I TEKUĆA POREZNA OBVEZA (AOP 101 + 102)</b>	<b>100</b>	<b>98.457.891</b>	<b>87.497.245</b>
1. Odgođena porezna obveza	101	92.737.569	86.901.055
2. Tekuća porezna obveza	102	5.720.322	596.190
<b>H) DEPOZITI ZADRŽANI IZ POSLA PREDANOG U REOSIGURANJE</b>	<b>103</b>	<b>0</b>	<b>0</b>
<b>I) FINACIJSKE OBVEZE (AOP 105 do 107)</b>	<b>104</b>	<b>77.160.810</b>	<b>60.442.690</b>
1. Obveze po zajmovima	105	57.739.177	42.127.912
2. Obveze po izdanim financijskim instrumentima	106	0	0
3. Ostale financijske obveze	107	19.421.633	18.314.778
<b>J) OSTALE OBVEZE (AOP 109 do 112)</b>	<b>108</b>	<b>113.702.849</b>	<b>152.891.495</b>
1. Obveze proizašle iz poslova izravnog osiguranja	109	58.128.776	78.757.233
2. Obveze proizašle iz poslova suosiguranja i reosiguranja	110	5.414.635	10.754.090
3. Obveze za otuđenje i prekinuto poslovanje	111	0	0
4. Ostale obveze	112	50.159.438	63.380.172
<b>K) ODGOĐENO PLAĆANJE TROŠKOVA I PRIHOD BUDUĆEG RAZDOBLJA (AOP 114+115)</b>	<b>113</b>	<b>16.641.935</b>	<b>10.508.686</b>
1. Razgraničena provizija reosiguranja	114	0	0
2. Ostalo odgođeno plaćanje troškova i prihod budućeg razdoblja	115	16.641.935	10.508.686
<b>L) UKUPNA PASIVA (AOP 068+087+088+089+096+097+100+103+104+108+113 )</b>	<b>116</b>	<b>2.805.983.536</b>	<b>3.045.504.683</b>
<b>M) IZVANBILANČNI ZAPISI</b>	<b>117</b>	<b>11.448.358</b>	<b>10.413.902</b>

**Prikaz 3. – Izvještaj o novčanom toku za razdoblje od 1.1.do 31.12.2021.**

u kunama

Opis pozicije	AOP oznaka	Isto razdoblje prethodne godine	Tekuće poslovno razdoblje
1	2	3	4
<b>I. NOVČANI TOK IZ POSLOVNIH AKTIVNOSTI (AOP 002+013+031)</b>	<b>001</b>	253.286.485	150.507.748
<b>1. Novčani tok prije promjene poslovne imovine i obveza (AOP 003+004)</b>	<b>002</b>	78.078.924	57.884.945
1.1. Dobit/gubitak prije poreza	003	86.239.486	41.493.307
1.2. Usklađenja: (AOP 005 do 012)	004	-8160.562	16.391.638
1.2.1. Amortizacija nekretnina i opreme	005	15.821.696	1.340.612
1.2.2. Amortizacija nematerijalne imovine	006	459.544	1.136.943
1.2.3. Umanjenje vrijednosti i dobici/gubici od svodenja na fer vrijednost	007	-9.077.587	8.382.940
1.2.4. Troškovi kamata	008	2.022.494	1.314.937
1.2.5. Prihodi od kamata	009	-17.117.558	-17.592.415
1.2.6. Udjeli u dobiti pridruženih društava	010	0	0
1.2.7. Dobici/gubici od prodaje materijalne imovine (uključujući zemljišta i građevinske objekte)	011	-1.583.317	19.797.909
1.2.8. Ostala usklađenja	012	1.314.166	2.010.712
<b>2. Povećanje/smanjenje poslovne imovine i obveza (AOP 014 do 030)</b>	<b>013</b>	195.973.406	118.069.669
2.1. Povećanje/smanjenje financijske imovine raspoložive za prodaju	014	-4.452.184	-23.951.881
2.2. Povećanje/smanjenje financijske imovine po fer vrijednosti kroz račun dobiti i gubitka	015	0	0
2.3. Povećanje/smanjenje zajmova i potraživanja	016	-36.340.171	-113.141.078
2.4. Povećanje/smanjenje depozita kod cedenta	017	0	0
2.5. Povećanje/smanjenje ulaganja za račun i rizik ugovaratelja životnog osiguranja	018	0	0
2.6. Povećanje/smanjenje udjela reosiguranja u tehničkim pričuvama	019	-23.973.863	-3.183.721
2.7. Povećanje/smanjenje porezne imovine	020	0	0
2.8. Povećanje/smanjenje potraživanja	021	-8.738.653	-50.265.431
2.9. Povećanje/smanjenje ostale imovine	022	0	0
2.10. Povećanje/smanjenje plaćenih troškova budućeg razdoblja i nedospjele naplate prihoda	023	-1.608.171	-8.466.789
2.11. Povećanje/smanjenje tehničkih pričuva	024	227.655.838	236.100.719
2.12. Povećanje/smanjenje posebnih pričuva za životna osiguranja kod kojih ugovaratelj osiguranja snosi rizik ulaganja	025	0	0
2.13. Povećanje/smanjenje poreznih obveza	026	-3.720.918	23.521.653
2.14. Povećanje/smanjenje depozita zadržanih iz posla predanog u reosiguranje	027	0	0
2.15. Povećanje/smanjenje financijskih obveza	028	-2.282.201	-2.421.792
2.16. Povećanje/smanjenje ostalih obveza	029	52.526.522	66.011.238
2.17. Povećanje/smanjenje odgođenog plaćanja troškova i prihoda budućeg razdoblja	030	-3.092.793	-6.133.249
<b>3. Plaćeni porez na dobit</b>	<b>031</b>	-20.765.845	-25.446.866
<b>II. NOVČANI TOK IZ ULAGAČKIH AKTIVNOSTI (AOP 033 do 046)</b>	<b>032</b>	-139.838.322	-54.190.649
1. Primici od prodaje materijalne imovine	033	3.950.611	651.933
2. Izdaci za nabavu materijalne imovine	034	-61.859.708	-8.274.763
3. Primici od prodaje nematerijalne imovine	035	0	0
4. Izdaci za nabavu nematerijalne imovine	036	-740.615	-1.244.484
5. Primici od prodaje zemljišta i građevinskih objekata koji ne služe društvu za provođenje djelatnosti	037	0	0
6. Izdaci za nabavu zemljišta i građevinskih objekata koji ne služe društvu za provođenje djelatnosti	038	-30.665.593	-16.022.846
7. Povećanje/smanjenje ulaganja u podružnice, pridružena društva i zajedničke pothvate.	039	0	0
8. Primici od financijske imovine koja se drži do dospijeca	040	0	0



## Prilog 1 - Dopunski financijski izvještaji prema zahtjevu HANFA-e (nastavak)

Za godinu koja je završila 31. prosinca 2022. godine

9. Izdaci za financijsku imovinu koja se drži do dospjeća	041	0	0
10. Primici od prodaje financijskih instrumenata	042	36.527.128	39.219.980
11. Izdaci za ulaganja u financijske instrumente	043	-66.917.601	-60.808.678
12. Primici od dividendi i udjela u dobiti	044	-5.307.836	-10.603.324
13. Primici sa naslova otplate danih kratkoročnih i dugoročnih zajmova	045	30.761.663	39.891.533
14. Izdaci za dane kratkoročne i dugoročne zajmove	046	-45.586.371	-37.000.000
<b>III. NOVČANI TOK OD FINACIJSKIH AKTIVNOSTI (AOP 048 do 052)</b>	<b>047</b>	<b>-51.948.880</b>	<b>-42.337.332</b>
1. Novčani primici uslijed povećanja temeljnog kapitala	048	0	0
2. Novčani primici od primljenih kratkoročnih i dugoročnih zajmova	049	33.011.564	1.562.999
3. Novčani izdaci za otplatu primljenih kratkoročnih i dugoročnih zajmova	050	-55.471.788	-16.771.441
4. Novčani izdaci za otkup vlastitih dionica	051	0	0
5. Novčani izdaci za isplatu udjela u dobiti (dividendi)	052	-29.488.656	-27.128.890
<b>ČISTI NOVČANI TOK (AOP 001 + 032 + 047)</b>	<b>053</b>	<b>61.499.283</b>	<b>53.979.767</b>
<b>IV. UČINCI PROMJENE TEČAJEVA STRANIH VALUTA NA NOVAC I NOVČANE EKVIVALENTE</b>	<b>054</b>	<b>0</b>	<b>0</b>
<b>V. NETO POVEĆANJE/SMANJENJE NOVCA I NOVČANIH EKVIVALENATA (053+054)</b>	<b>055</b>	<b>61.499.283</b>	<b>53.979.767</b>
Novac i novčani ekvivalenti na početku razdoblja	056	53.632.553	115.131.836
Novac i novčani ekvivalenti na kraju razdoblja (AOP 055 + 056)	057	115.131.836	169.111.603

**Prikaz 6. – Promjene kapitala za razdoblje od 1.1.do 31.12.2021.**

u kunama

Opis stavke	AOP oznaka	Raspodjeljivo vlasnicima matice							Raspodjeljivo nekontrolirajućem interesu	Ukupno kapital i rezerve (9+10)
		Uplaćeni kapital (redovne i povlaštene dionice)	Premije na emitirane dionice	Revalorizacijske rezerve	Rezerve (zakonske, statutarne, ostale)	Zadržana dobit ili preneseni gubitak	Dobit/gubitak tekuće godine	Ukupno kapital i rezerve (3 do 8)		
1	2	3	4	5	6	7	8	9	10	11
<b>I. Stanje na dan početka prethodne poslovne godine</b>	1	50.000.000	0	420.544.324	138.761.535	488.974.820	68.214.934	1.166.495.613	0	1.166.495.613
Promjena računovodstvenih politika	2	0	0	0	0	0	0	0	0	0
Ispravak pogreški prethodnih razdoblja	3	0	0	0	0	0	0	0	0	0
<b>II. Stanje na dan početka prethodne poslovne godine (prepravljeno)</b>	4	50.000.000	0	420.544.324	138.761.535	488.974.820	68.214.934	1.166.495.613	0	1.166.495.613
<b>III. Sveobuhvatna dobit ili gubitak istog razdoblja prethodne godine (AOP 006 + AOP 007)</b>	5	0	0	-2.357.811	0	0	72.677.911	70.320.100	0	70.320.100
Dobit ili gubitak razdoblja	6	0	0	0	0	0	72.677.911	72.677.911	0	72.677.911
2. Ostala sveobuhvatna dobit ili gubitak istog razdoblja prethodne godine (AOP 008 do AOP 11)	7	0	0	-2.357.811	0	0	0	-2.357.811	0	-2.357.811
Nerealizirani dobiti ili gubici od materijalne imovine (zemljišta i građevinski objekti)	8	0	0	647.279	0	0	0	647.279	0	647.279
Nerealizirani dobiti ili gubici od financijske imovine raspoložive za prodaju	9	0	0	-2.886.547	0	0	0	-2.886.547	0	-2.886.547
Realizirani dobiti ili gubici od financijske imovine raspoložive za prodaju	10	0	0	-118.543	0	0	0	-118.543	0	-118.543
Ostale nevlasničke promjene kapitala	11	0	0	0	0	0	0	0	0	0
<b>IV. Transakcije s vlasnicima (prethodno razdoblje)</b>	12	0	0	-3.723.815	0	42.630.178	-68.214.934	-29.308.571	0	-29.308.571
Povećanje/smanjenje upisanog kapitala	13	0	0	0	0	0	0	0	0	0
Ostale uplate vlasnika	14	0	0	0	0	0	0	0	0	0
Isplata udjela u dobiti/dividenda	15	0	0	0	0	-30.000.000	0	-30.000.000	0	-30.000.000
Ostale raspodjele vlasnicima	16	0	0	-3.723.815	0	72.630.178	-68.214.934	691.429	0	691.429
<b>V. Stanje na zadnji dan izvještajnog razdoblja prethodne poslovne godine</b>	17	50.000.000	0	414.462.698	138.761.535	531.604.998	72.677.911	1.207.507.142	0	1.207.507.142

## Prilog 1 - Dopunski financijski izvještaji prema zahtjevu HANFA-e (nastavak)

Za godinu koja je završila 31. prosinca 2022. godine

<b>VI. Stanje na dan početka tekuće poslovne godine</b>	<b>18</b>	50.000.000	0	414.462.698	138.761.535	531.604.998	72.677.911	1.207.507.142	0	1.207.507.142
Promjena računovodstvenih politika	19	0	0	0	0	0	0	0	0	0
Ispravak pogreški prethodnih razdoblja	20	0	0	0	0	0	0	0	0	0
<b>VII. Stanje na dan početka tekuće poslovne godine (prepravljeno)</b>	<b>21</b>	50.000.000	0	414.462.698	138.761.535	531.604.998	72.677.911	1.207.507.142	0	1.207.507.142
<b>VIII. Sveobuhvatna dobit ili gubitak tekuće godine</b>	<b>22</b>	0	0	-14.749.261	0	0	39.049.097	24.299.836	0	24.299.836
Dobit ili gubitak razdoblja	23	0	0	0	0	0	39.049.097	39.049.097	0	39.049.097
Ostala sveobuhvatna dobit ili gubitak tekuće godine	24	0	0	-14.749.261	0	0	0	-14.749.261	0	-14.749.261
Nerealizirani dobiti ili gubici od materijalne imovine (zemljišta i građevinski objekti)	25	0	0	7.652.333	0	0	0	647.279	0	647.279
Nerealizirani dobiti ili gubici od financijske imovine raspoložive za prodaju	26	0	0	-22.127.133	0	0	0	-2.886.547	0	-2.886.547
Realizirani dobiti ili gubici od financijske imovine raspoložive za prodaju	27	0	0	-274.461	0	0	0	-118.543	0	-118.543
Ostale nevlasničke promjene kapitala	28	0	0	0	0	0	0	0	0	0
<b>Transakcije s vlasnicima (tekuće razdoblje)</b>	<b>29</b>	0	0	-3.864.708	0	50.286.578	-72.677.911	-26.256.041	0	-26.256.041
Povećanje/smanjenje upisanog kapitala	30	0	0	0	0	0	0	0	0	0
Ostale uplate vlasnika	31	0	0	0	0	0	0	0	0	0
Isplata udjela u dobiti/dividenda	32	0	0	0	0	0	-26.250.000	-26.250.000	0	-26.250.000
Ostale transakcije s vlasnicima	33	0	0	-3.864.708	0	50.286.578	-46.427.911	-6.041	0	-6.041
<b>Stanje na zadnji dan izvještajnog razdoblja u tekućoj godini</b>	<b>34</b>	50.000.000	0	395.848.729	138.761.535	581.891.576	39.049.097	1.205.550.937	0	1.205.550.937

Prilog 2 – Usklada revidiranih financijskih izvještaja i dopunskih izvještaja prema zahtjevu HANFA-e  
 Za godinu koja je završila 31. prosinca 2022. godine

Revidirani financijski izvještaj	HRK'ooo	HANFA	HRK'ooo	Razlika	Objašnjenje
Zaračunata bruto premija	1.370.729	Zaračunata bruto premija	1.370.729		
Ispravak vrijednosti i naplaćeni ispravak vrijednosti	(2.801)	Ispravak vrijednosti i naplaćeni ispravak vrijednosti	(2.801)		
Bruto premije predane u reosiguranje	(65.741)	Premije predane u reosiguranje i suosiguranje	(65.741)		
<b>Neto zaračunate premije</b>	<b>1.302.187</b>	<b>Neto zaračunate premije</b>	<b>1.302.187</b>		
Promjena bruto pričuva prijenosnih premija	(64.062)	Promjena bruto pričuva za prijenose premije	(64.062)		
Promjena bruto pričuva prijenosnih premija, udio reosiguranja	717	Promjena pričuva za prijenosne premije, udio reosiguranja (+/-)	717		
<b>Neto zarađene premije</b>	<b>1.238.842</b>	<b>Neto zarađene premije</b>	<b>1.238.842</b>		
Prihodi od provizija i naknada	3.190	Prihodi od provizija i naknada	3.190		
Neto prihodi od ulaganja	58.511	Neto prihodi od ulaganja	57.215	1.296	A)
Ostali poslovni prihodi	57.025	Ostali osigurateljno-tehnički prihodi, neto od reosiguranja	57.167	(142)	B)
<b>Neto prihodi</b>	<b>118.726</b>	<b>Neto prihodi</b>	<b>117.572</b>	<b>1.154</b>	
Izdaci za osigurane slučajeve	(593.169)	Bruto iznos	(593.339)	170	C)
Izdaci za osigurane slučajeve, udio reosiguranja	9.691	Udio reosiguratelja	9.691		
Promjena pričuva za štete	(172.039)	Bruto iznos	(171.923)	(116)	D)
Promjena pričuva za štete, udio reosiguranja	2.467	Udio reosiguratelja	2.467		
<b>Izdaci za osigurane slučajeve</b>	<b>(753.050)</b>	<b>Izdaci za osigurane slučajeve</b>	<b>(753.104)</b>	<b>54</b>	
<b>Promjene matematičke pričuve i ostalih tehničkih pričuva, neto od reosiguranja</b>	<b>-</b>	<b>Promjene matematičke pričuve i ostalih tehničkih pričuva, neto od reosiguranja</b>	<b>-</b>		
<b>Izdaci za povrate (bonusi i popusti), neto od reosiguranja</b>	<b>-</b>	<b>Izdaci za povrate (bonusi i popusti), neto od reosiguranja</b>	<b>(116)</b>	<b>(116)</b>	<b>D)</b>
Troškovi pribave	(382.541)	Troškovi pribave	(382.541)		
Administrativni troškovi	(119.644)	Administrativni troškovi	(119.644)		
Ostali poslovni troškovi	(61.556)	Ostali tehnički troškovi, neto od reosiguranja i ostali troškovi	(59.516)	(2.040)	
Neto tečajne razlike	716	Neto tečajne razlike	-	716	A) B) C)
<b>Dobit prije poreza</b>	<b>41.493</b>	<b>Dobit ili gubitak obračunskog razdoblja prije poreza</b>	<b>41.493</b>		
Trošak poreza	(23.004)	Tekući porezni trošak	(23.004)		
Odgođeni porezni trošak (prihod)	20.560	Odgođeni porezni trošak (prihod)	20.560		
<b>Dobit poslije poreza</b>	<b>39.049</b>	<b>Dobit ili gubitak obračunskog razdoblja poslije poreza</b>	<b>39.049</b>		
<b>Ostala sveobuhvatna dobit</b>		<b>Ostala sveobuhvatna dobit</b>			
Dobit iz revalorizacijskih pričuva po vrijednosnicama raspoloživih za prodaju	(27.319)	Dobici / gubici proizašli iz revalorizacije financijske imovine raspoložive za prodaju	(27.319)		
Dobit iz revalorizacijskih pričuva po nekretninama, postrojenjima i opremi	9.332	Dobici / gubici proizašli iz revalorizacije zemljišta i građevinskih objekata oji služe društvu za obavljanje djelatnosti	9.332		
Porez na dobit na ostalu sveobuhvatnu dobit	3.238	Porez na dobit na ostalu sveobuhvatnu dobit	3.238		
<b>Ukupno sveobuhvatna dobit</b>	<b>24.300</b>	<b>Ukupno sveobuhvatna dobit</b>	<b>24.300</b>		

**Objašnjenja usklade Izvještaja o sveobuhvatnoj dobiti za 2022. godinu**

- a) U financijskim izvještajima pripremljenim u skladu sa zahtjevima regulatora pod pozicijom Neto prihodi od ulaganja, sadržane su pozitivne i negativne tečajne razlike koje se odnose na Pozitivne tečajne razlike – obveznice fondovi i ostala financijska imovina, te Negativne tečajne – obveznice fondovi i potraživanja u ukupnom neto iznosu od 744 tisuća kuna, koje su u revidiranim financijskim izvještajima prikazane na poziciji Neto tečajne razlike. U financijskim izvještajima pripremljenim u skladu sa zahtjevima regulatora pod pozicijom Neto prihodi od ulaganja, i Amortizacija zemljišta i građevinskih objekata koji ne služe društvu za obavljanje djelatnosti u ukupnom iznosu od 2.040 tisuća kuna, koja su u revidiranim financijskim izvještajima iskazana na poziciji Ostali poslovni troškovi.
- b) U financijskim izvještajima pripremljenim u skladu sa zahtjevima regulatora pod pozicijom Ostali osigurateljno tehnički prihodi, neto od reosiguranja i ostali prihodi, sadržane su pozitivne tečajne razlike koje se odnose na Pozitivne tečajne razlike – premija, štete u iznosu od 142 tisuće kuna, koje su u revidiranim financijskim izvještajima prikazane na poziciji Neto tečajne razlike.
- c) U financijskim izvještajima pripremljenim u skladu sa zahtjevima regulatora pod pozicijom Izdaci za osigurane slučajeve, neto, (Bruto) sadržane su negativne tečajne razlike koje se odnose na Negativne tečajne razlike – štete u iznosu od 170 tisuća kuna, koje su u revidiranim financijskim izvještajima prikazane na poziciji Neto tečajne razlike.
- d) U revidiranim financijskim izvještajima pod pozicijom Promjena pričuva za štete sadržane su Promjena pričuva za kolebanje šteta i Pričuva za bonuse i popuste u ukupnom iznosu od 116 tisuća kuna koje su u financijskim izvještajima pripremljenim u skladu sa zahtjevima regulatora prikazane na poziciji Izdaci za povrate premija (bonusi i popusti), neto od reosiguranja u iznosu od 116 tisuća kuna.

Prilog 2 – Usklada revidiranih financijskih izvještaja i dopunskih izvještaja prema zahtjevu HANFA-e (nastavak)  
 Za godinu koja je završila 31. prosinca 2022. godine

Revidirani financijski izvještaj	HRK'ooo	HANFA	HRK'ooo	Razlika	Objašnjenje
Goodwill	12.970	Goodwill	12.970		
Ostala nematerijalna imovina	962	Ostala nematerijalna imovina	962		
<b>Nematerijalna imovina</b>	<b>13.932</b>	<b>Nematerijalna imovina</b>	<b>13.932</b>		
<b>Nekretnine, postrojenja i oprema</b>	<b>383.722</b>	<b>Nekretnine, postrojenja i oprema</b>	<b>383.722</b>		
<b>Imovina s pravom uporabe – MSFI 16</b>	<b>19.109</b>	<b>Imovina s pravom uporabe – MSFI 16</b>	<b>19.109</b>		
Ulaganja u nekretnine	558.301	Ulaganja u nekretnine	558.301		
Ulaganja raspoloživa za prodaju	702.854	Ulaganja raspoloživa za prodaju	702.854		
Zajmovi i potraživanja za dane depozite	674.135	Zajmovi i potraživanja za dane depozite	674.135		
<b>Ulaganja</b>	<b>1.935.290</b>	<b>Ulaganja</b>	<b>1.935.290</b>		
<b>&lt;Odgodena porezna imovina</b>	<b>53.590</b>	<b>Odgodena porezna imovina</b>	<b>53.590</b>		
<b>Udio reosiguranja u tehničkim pričuvama</b>	<b>54.252</b>	<b>Udio reosiguranja u tehničkim pričuvama</b>	<b>54.252</b>		
Potraživanja iz neposrednih poslova osiguranja	221.222	Potraživanja iz neposrednih poslova osiguranja	221.222		
Potraživanja iz poslova suosiguranja i reosiguranja	1.106	Potraživanja iz poslova suosiguranja i reosiguranja	1.106		
Ostala potraživanja - kratkoročna	127.762	Ostala potraživanja - kratkoročna	127.762		
Ostala potraživanja – dugoročna	27.153	Ostala potraživanja – dugoročna	28.288	(1.135)	A)
<b>Potraživanja</b>	<b>377.243</b>	<b>Potraživanja</b>	<b>378.378</b>	<b>(1.135)</b>	<b>A)</b>
<b>Novac i banci i blagajni</b>	<b>169.112</b>	<b>Novac i banci i blagajni</b>	<b>169.112</b>		
<b>Plaćeni troškovi budućeg razdoblja</b>	<b>38.120</b>	<b>Plaćeni troškovi budućeg razdoblja</b>	<b>38.120</b>		
<b>UKUPNA AKTIVA</b>	<b>3.044.370</b>	<b>UKUPNA AKTIVA</b>	<b>3.045.505</b>	<b>(1.135)</b>	<b>A)</b>
Upisani kapital	50.000	Upisani kapital	50.000		
Revalorizacijske rezerve	395.848	Revalorizacijske rezerve	395.848		
Ostale rezerve	138.762	Ostale rezerve	138.762		
Zadržana dobit	581.892	Zadržana dobit	581.892		
Dobit tekućeg razdoblja	39.049	Dobit tekućeg razdoblja	39.049		
<b>Kapital i rezerve</b>	<b>1.205.551</b>	<b>Kapital i rezerve</b>	<b>1.205.551</b>		
Prijenosne premije, bruto iznos	697.520	Prijenosne premije, bruto iznos	697.520		
Pričuva šteta, bruto iznos	831.094	Pričuva šteta, bruto iznos	831.094		
<b>Tehničke pričuve</b>	<b>1.528.614</b>	<b>Tehničke pričuve</b>	<b>1.528.614</b>		
<b>Odgodena i tekuća porezna obveza</b>	<b>87.497</b>	<b>Odgodena i tekuća porezna obveza</b>	<b>87.497</b>		
<b>Financijske obveze</b>	<b>42.335</b>	<b>Financijske obveze</b>	<b>42.335</b>		
<b>Obveze za imovinu s pravom uporabe – MSFI 16</b>	<b>18.107</b>	<b>Obveze za imovinu s pravom uporabe – MSFI 16</b>	<b>18.107</b>		
Obveze proizašle iz neposrednih poslova osiguranja	78.757	Obveze proizašle iz neposrednih poslova osiguranja	78.757		
Obveze proizašle iz poslova suosiguranja i reosiguranja	10.754	Obveze proizašle iz poslova suosiguranja i reosiguranja	10.754		
Ostale obveze	63.380	Ostale obveze	63.380		
<b>Ostale obveze</b>	<b>152.891</b>	<b>Ostale obveze</b>	<b>152.891</b>		
<b>Odgodeno plaćanje troškova</b>	<b>9.374</b>	<b>Odgodeno plaćanje troškova</b>	<b>10.509</b>	<b>(1.135)</b>	<b>B)</b>
<b>UKUPNA PASIVA</b>	<b>3.044.370</b>	<b>UKUPNA PASIVA</b>	<b>3.045.505</b>	<b>(1.135)</b>	<b>B)</b>

**Objašnjenja usklade Izvještaja o financijskom položaju (bilanca) na dan 31.12.2021.**

- a) U financijskim izvještajima pripremljenim u skladu sa zahtjevima regulatora pod pozicijom Ostala potraživanja sadržana su sva potraživanja koja nisu proizašla iz ostalih neposrednih poslova osiguranja kao i iz poslova suosiguranja i reosiguranja. U ostalim potraživanjima sadržana su potraživanja iz ustupa tražbine u iznosu od 29.366 mil kuna, a u revidiranim financijskim izvještajima navedena potraživanja su iskazana u neto efektu odnosno iznos ukupnih potraživanja je umanjen za iznos ostvarenog diskonta koji iznosi 1.135 mil kuna.
- b) U financijskim izvještajima pripremljenim u skladu sa zahtjevima regulatora pod pozicijom Odgođeno plaćanje troškova sadržane su sve odgođene porezne obveze kao i odgođeni prihodi budućeg razdoblja uključujući i ostvareni diskont za potraživanja iz ustupa tražbine u iznosu od 1.135 mil kuna.

KONCERN  
**Agram**  
HR | BIH | AT | IT



