

**KVARTALNO IZVJEŠĆE GRUPE
ADRIATIC OSIGURANJA d.d.
na dan 30.06.2021.**

Zagreb, srpanj 2021.

SADRŽAJ

1.	IZVJEŠTAJ GRUPE NA 30.06.2021.	3
1.1.	ZNAČAJNI DOGAĐAJI KOJI SU UTJECALI NA POSLOVANJE	3
1.2.	POSLOVANJE GRUPE	3
1.3.	POKAZATELJI USPJEŠNOSTI POSLOVANJA	5
2.	OBJAVA	5
3.	FINANCIJSKA IZVJEŠĆA.....	6
3.1.	RAČUN DOBITI I GUBITKA ZA RAZDOBLJE OD 01.01. DO 30.06.2021.	7
3.2.	BILANCA NA DAN 30.06.2021.	9
3.3.	PROMJENE KAPITALA ZA RAZDOBLJE OD 01.01. DO 30.06.2021.....	11
3.4.	IZVJEŠTAJ O NOVČANOM TOKU ZA RAZDOBLJE OD 01.01. DO 30.06.2021.....	12
4.	IZJAVA OSOBA ODGOVORNIH ZA SASTAVLJANJE FINANCIJSKIH IZVJEŠTAJA.....	13

1. IZVJEŠTAJ GRUPE NA 30.06.2021.

1.1. ZNAČAJNI DOGAĐAJI KOJI SU UTJECALI NA POSLOVANJE

Prema podacima Hrvatskog ureda za osiguranje, društva za osiguranje zaračunala su ukupnu bruto premiju u skupini neživotnih osiguranja u iznosu od 4.819.674.047 kuna te je u odnosu na prvo polugodište 2020. godine tržište neživota zabilježilo rast za 13,09%.

U strukturi zaračunate bruto premije na tržištu osiguranja neživota u RH, premija osiguranja od požara i elementarnih šteta, premija ostalih osiguranja imovine, premija osiguranja od odgovornosti za upotrebu motornih vozila i premija osiguranje cestovnih vozila-kasko predstavljaju najznačajniji udio u ukupnoj zaračunatoj premiji odnosno 69,07%. U odnosu na isto razdoblje prošle godine udio premije osiguranja od požara i elementarnih šteta, premija osiguranja ostale imovine, premije osiguranja od odgovornosti za upotrebu motornih vozila i premija osiguranje cestovnih vozila-kasko povećane su za 13,88%. Zaračunata bruto premija osiguranja od odgovornosti za upotrebu motornih vozila je u razdoblju od 01.01.2021. do 30.06.2021. godine zabilježila povećanje od 16,96% u usporedbi s istim razdobljem 2020. godine.

U odnosu na razdoblje od 01.01.2020. do 30.06.2020., u 2021. godini udio zaračunate bruto premije osiguranja od odgovornosti za upotrebu motornih vozila u ukupnim zaračunatim premijama neživotnih osiguranja bilježi povećanje sa 30,03% na 31,06%. Udio zaračunate bruto premije osiguranja cestovnih vozila u ukupnim zaračunatim premijama neživotnih osiguranja bilježi pad sa 15,71% na 14,87%.

1.2. POSLOVANJE GRUPE

Adriatic osiguranje d.d. je u 2017. godini kupnjom steklo udjele u društvu Tehnomobil nekretnine d.o.o. i u 2018. udjele u društvu Autocentar Vrbovec d.o.o. Navedenim kupnjama Adriatic osiguranje d.d. je steklo 100%-tne udjele u vlasništvu.

Grupu čine društva Adriatic osiguranje d.d. kao matično društvo, Tehnomobil nekretnine d.o.o. i AUTOCENTAR VRBOVEC d.o.o. kao ovisna društva.

Grupa je u izvještajnom razdoblju ostvarila neto dobit u iznosu od 50.837.150 kn.

U promatranom razdoblju nije bilo statutarnih promjena vezanih za spajanje i pripajanje.

Naplata prihoda kreće se u okvirima koji su karakteristični za ovu djelatnost, te je Grupa uspješno realizira kroz kvalitetno razvijeni sustav odnosa sa svojim osiguranicima i adekvatne alate prodaje.

Grupa ostvaruje najznačajniji prihod od premije, te je zaračunata bruto premija u razdoblju od 01.01.2021. do 30.06.2021. godine **povećana 24,71%** u odnosu na isto razdoblje prethodne godine.

U razdoblju od 01.01.2021. do 30.06.2021. godine zaključeno je 667.822 polica osiguranja od čega se 53,60% polica osiguranja odnosi na osiguranje od odgovornosti za upotrebu motornih vozila.

Struktura portfelja Adriatic osiguranja (uključena premija suosiguranja):

u 000 Kn	01.01. - 30.06.2020.	01.01. - 30.06.2021.	Index
Neživot	Zaračunata bruto premija	Zaračunata bruto premija	Zaračunata bruto premija
Autoodgovornost	260.349	371.594	142,73
Imovina	64.132	58.065	90,54
AutoKasko	77.062	85.160	110,51
Osobe [neživot]	33.405	32.949	98,63
Transport	13.313	13.635	102,42
Odgovornost	13.210	14.484	109,64
Zdravstveno			0,00
Ostalo	8.666	10.426	120,30
	470.137	586.313	124,71

Najznačajniju realizaciju bruto zaračunate premije Grupa je imala u skupini osiguranja od odgovornosti za upotrebu motornih vozila (63,38% ukupne zaračunate bruto premije), dok se na drugom mjestu u ukupnom udjelu realizirane bruto premije nalazi Auto Kasko (14,52% ukupne zaračunate bruto premije).

Upravljaajući ulagačkom politikom Grupa se vodi konzervativnim pristupom i načelima sigurnosti, isplativosti, likvidnosti i disperzije, a kao rezultat navedenog pravca ulagačke politike Grupa je najveći dio slobodnih novčanih sredstava plasirala u nekretnine.

Ukupni prihodi Grupe su u razdoblju od 01.01.2021. do 30.06.2021. godine iznosili 541.590.699 kuna.

Grupa je u Republici Italiji u prvih šest mjeseci 2021. godine zaračunala bruto premiju u iznosu od 179,41 mil. kuna.

Ukupni rashodi Grupe su u razdoblju od 01.01.2021. do 30.06.2021. godine iznosili 490.753.549 kuna. U okviru rashoda, najznačajniji udio čine troškovi za likvidirane štete i poslovni rashodi.

Pojava pandemije bolesti COVID-19 nije imala materijalno značajnih negativnih utjecaja na poslovanje Društva u II. kvartalu ove godine.

1.3. POKAZATELJI USPJEŠNOSTI POSLOVANJA

Pozicije	II. KVARTAL 2020	II. KVARTAL 2021	INDEX 21/20
Ukupna aktiva po zaposlenom	2.856.067	3.038.325	106,4
Zaračunata premija po zaposlenom	551.157	650.015	117,9
Neto dobit po zaposlenom	66.193	56.360	85,1
Neto dobit po dionici	451,70	406,70	90,0
Ukupna rentabilnost dionice	13,61%	10,19%	74,9

2. OBJAVA


Nekonsolidiran, nerevidirani izvještaj za razdoblje od 01.01.2021. do 30.06.2021. godine kao i revidirani godišnji financijski izvještaj za 2020. godinu objavljen je na internet stranicama Zagrebačke burze, www.zse.hr, Adriatic osiguranja d.d., www.adriatic-osiguranje.hr i Registra propisanih informacija www.hanfa.hr/brzi-linkovi/srpi/

Član Uprave:



Nino Pavić

Predsjednik Uprave:



Goran Jurišić



3. FINANCIJSKA IZVJEŠĆA

Prilog 1.

OPĆI PODACI ZA IZDAVATELJE

Razdoblje izvještavanja: do

Godina:

Kvartal:

Tromjesečni financijski izvještaji

Matični broj (MB): Oznaka matične države članice:

Matični broj subjekta (MBS):

Osobni identifikacijski broj (OIB): LEI:

Šifra ustanove:

Tvrtka izdavatelj:

Poštanski broj i mjesto:

Ulica i kućni broj:

Adresa e-pošte:

Internet adresa:

Broj zaposlenih (krajem):

Konsolidirani izvještaj: (KN-nije konsolidirano/KD-konsolidirano)

Revidirano: (RN-nije revidirano/RD-revidirano)

Tvrtke ovisnih subjekata (prema MSFI):	Sjedište:	MB:
<input type="text" value="TEHNOMOBIL NEKRETNINE d.o.o."/>	<input type="text" value="Listopadska 2, Zagreb"/>	<input type="text" value="02249022"/>
<input type="text" value="AUTOCENTAR VRBOVEC d.o.o."/>	<input type="text" value="1. svibnja 3, Vrbovec"/>	<input type="text" value="01224336"/>

Knjigovodstveni servis: (Da/Ne) (tvrtka knjigovodstvenog servisa)

Osoba za kontakt: (unos se samo prezime i ime osobe za kontakt)

Telefon:

Adresa e-pošte:

Revizorsko društvo: (tvrtka revizorskog društva)

Ovlašteni revizor: (ime i prezime)

3.1. RAČUN DOBITI I GUBITKA ZA RAZDOBLJE OD 01.01. DO 30.06.2021.

Naziv pozicije	AOP oznaka	Isto razdoblje prethodne godine			Tekuća godina		
		Život	Neživot	Ukupno	Život	Neživot	Ukupno
1	2	3	4	5(3+4)	6	7	8(6+7)
I. Zараđene premije (prihodovane) (AOP 119 do 123)	118	0	374.427.392	374.427.392	0	496.787.286	496.787.286
1. Zараčunate bruto premije	119	0	470.137.341	470.137.341	0	586.313.281	586.313.281
2. Ispravak vrijednosti i naplaćeni ispravak vrijednosti premije	120	0	-4.057.888	-4.057.888	0	-637.250	-637.250
3. Premije predane u reosiguranje (-)	121	0	-20.704.527	-20.704.527	0	-24.506.867	-24.506.867
4. Promjena bruto pričuva za prijenosne premije (+/-)	122	0	-76.395.912	-76.395.912	0	-63.565.597	-63.565.597
5. Promjena pričuva za prijenosne premije, udio reosiguratelja (+/-)	123	0	5.448.378	5.448.378	0	-816.281	-816.281
II. Prihodi od ulaganja (AOP 125 do 131)	124	0	26.197.166	26.197.166	0	25.376.871	25.376.871
1. Prihodi od podružnica, pridruženih društava i zajedničkih pothvata	125	0	0	0	0	0	0
2. Prihodi od ulaganja u zemljišta i građevinske objekte	126	0	9.416.857	9.416.857	0	10.366.356	10.366.356
3. Prihodi od kamata	127	0	11.754.451	11.754.451	0	10.393.455	10.393.455
4. Nerealizirani dobiti od ulaganja	128	0	0	0	0	0	0
5. Realizirani dobiti od ulaganja	129	0	18.436	18.436	0	15.877	15.877
6. Neto pozitivne tečajne razlike	130	0	3.283.400	3.283.400	0	936.915	936.915
7. Ostali prihodi od ulaganja	131	0	1.724.022	1.724.022	0	3.664.268	3.664.268
III. Prihodi od provizija i naknada	132	0	1.762.069	1.762.069	0	1.478.265	1.478.265
IV. Ostali osigurateljno-tehnički prihodi, neto od reosiguranja	133	0	5.313.799	5.313.799	0	9.883.240	9.883.240
V. Ostali prihodi	134	0	6.734.137	6.734.137	0	8.065.037	8.065.037
VI. Izdaci za osigurane slučajeve, neto (AOP 136 + 139)	135	0	-154.654.476	-154.654.476	0	-247.671.394	-247.671.394
1. Likvidirane štete (AOP 137+138)	136	0	-140.239.473	-140.239.473	0	-184.805.474	-184.805.474
1.1. Bruto iznos (-)	137	0	-146.343.731	-146.343.731	0	-187.731.867	-187.731.867
1.2. Udio reosiguratelja (+)	138	0	6.104.258	6.104.258	0	2.926.393	2.926.393
2. Promjena pričuva šteta (+/-) (AOP 140+141)	139	0	-14.415.003	-14.415.003	0	-62.865.920	-62.865.920
2.1. Bruto iznos	140	0	-15.721.510	-15.721.510	0	-77.979.639	-77.979.639
2.3. Udio reosiguratelja	141	0	1.306.507	1.306.507	0	15.113.719	15.113.719
VII. Promjena matematičke pričuve i ostalih tehničkih pričuva, neto od reosiguranja (AOP 143+146)	142	0	0	0	0	0	0
1. Promjena matematičke pričuve (+/-) (AOP 144+145)	143	0	0	0	0	0	0
1.1. Bruto iznos (-)	144	0	0	0	0	0	0
1.2. Udio reosiguratelja (+)	145	0	0	0	0	0	0
2. Promjena ostalih tehničkih pričuva, neto od reosiguranja (+/-) (AOP 147+148)	146	0	0	0	0	0	0
2.1. Bruto iznos (-)	147	0	0	0	0	0	0
2.2. Udio reosiguratelja (+)	148	0	0	0	0	0	0
VIII. Promjena posebne pričuve za životna osiguranja kod kojih ugovaratelj osiguranja snosi rizik ulaganja, neto od reosiguranja (+/-) (AOP 150+151)	149	0	0	0	0	0	0
1. Bruto iznos (-)	150	0	0	0	0	0	0
3. Udio reosiguratelja (+)	151	0	0	0	0	0	0
IX. Izdaci za povrate premija (bonusi i popusti), neto od reosiguranja	152	0	61.483	61.483	0	75.422	75.422
1. Ovisni o rezultatu (bonusi)	153	0	61.483	61.483	0	75.422	75.422
2. Neovisni o rezultatu (popusti)	154	0	0	0	0	0	0
X. Poslovni rashodi (izdaci za obavljanje djelatnosti), neto (AOP 156+160)	155	0	-169.108.755	-169.108.755	0	-199.675.609	-199.675.609
1. Troškovi pribave (AOP 157 do 159)	156	0	-124.150.414	-124.150.414	0	-149.503.037	-149.503.037
1.1. Provizija	157	0	-15.477.480	-15.477.480	0	-38.265.214	-38.265.214
1.2. Ostali troškovi pribave	158	0	-108.672.934	-108.672.934	0	-111.237.823	-111.237.823
1.3. Promjena razgraničenih troškova pribave	159	0	0	0	0	0	0

2. Troškovi uprave (administrativni troškovi) (AOP 161 do 163)	160	0	-44.958.341	-44.958.341	0	-50.172.572	-50.172.572
2.1. Amortizacija	161	0	-9.370.771	-9.370.771	0	-10.677.284	-10.677.284
2.2. Plaće, porezi i doprinosi iz i na plaće	162	0	-17.370.219	-17.370.219	0	-22.052.506	-22.052.506
2.3. Ostali troškovi uprave	163	0	-18.217.351	-18.217.351	0	-17.442.782	-17.442.782
XI. Troškovi ulaganja (AOP 165 do 171)	164	0	-5.673.636	-5.673.636	0	-6.632.950	-6.632.950
1. Amortizacija zemljišta i građevinskih objekata koji ne služe društvu za obavljanje djelatnosti	165	0	-1.105.889	-1.105.889	0	-1.164.448	-1.164.448
2. Kamate	166	0	-1.985.133	-1.985.133	0	-1.688.099	-1.688.099
3. Umanjenje vrijednosti ulaganja	167	0	0	0	0	0	0
4. Realizirani gubici od ulaganja	168	0	0	0	0	-14	-14
5. Nerealizirani gubici od ulaganja	169	0	0	0	0	0	0
6. Neto negativne tečajne rezlike	170	0	-2.210.778	-2.210.778	0	-3.355.021	-3.355.021
7. Ostali troškovi ulaganja	171	0	-371.836	-371.836	0	-425.368	-425.368
XII. Ostali tehnički troškovi, neto od reosiguranja (AOP 173+174)	172	0	-11.629.717	-11.629.717	0	-20.613.397	-20.613.397
1. Troškovi za preventivnu djelatnost	173	0	-205.555	-205.555	0	-168.158	-168.158
2. Ostali tehnički troškovi osiguranja	174	0	-11.424.162	-11.424.162	0	-20.445.239	-20.445.239
XIII. Ostali troškovi, uključujući vrijednosna usklađenja	175	0	-5.190.874	-5.190.874	0	-5.442.487	-5.442.487
XIV. Dobit ili gubitak obračunskog razdoblja prije poreza (+/-) (AOP 118+124+132 do 135+142+149+152+155+164+172+175)	176	0	68.238.588	68.238.588	0	61.630.284	61.630.284
XV. Porez na dobit ili gubitak (AOP 178+179)	177	0	-11.775.917	-11.775.917	0	-10.793.134	-10.793.134
1. Tekući porezni trošak	178	0	-11.775.917	-11.775.917	0	-10.793.134	-10.793.134
2. Odgođeni porezni trošak (prihod)	179	0	0	0	0	0	0
XVI. Dobit ili gubitak obračunskog razdoblja poslije poreza (+/-) (AOP 176+177)	180	0	56.462.671	56.462.671	0	50.837.150	50.837.150
1. Pripisano imateljima kapitala matice	181	0	56.462.671	56.462.671	0	50.837.150	50.837.150
2. Pripisano nekontrolirajućem interesu	182	0	0	0	0	0	0
XVII. UKUPNI PRIHODI (AOP 118+124+132+133+134+179)	183	0	414.434.563	414.434.563	0	541.590.699	541.590.699
XVIII. UKUPNI RASHODI (AOP 135+142+149+152+155+164+172+175+178)	184	0	-357.971.892	-357.971.892	0	-490.753.549	-490.753.549
IX. Ostala sveobuhvatna dobit (AOP 186 do 193)	185	0	-1.741.468	-1.741.468	0	-316.532	-316.532
1. Dobici/gubici proizašli iz preračunavanja financijskih izvještaja inozemnog poslovanja	186	0	0	0	0	0	0
2. Dobici/gubici proizašli iz revalorizacije financijske imovine raspoložive za prodaju	187	0	-2.123.741	-2.123.741	0	-289.826	-289.826
3. Dobici/gubici proizašli iz revalorizacije zemljišta i građevinskih objekata koji služe društvu za obavljanje djelatnosti	188	0	0	0	0	-96.189	-96.189
4. Dobici/gubici proizašli iz revalorizacije druge materijalne (osim zemljišta i nekretnina) i nematerijalne imovine	189	0	0	0	0	0	0
5. Učinci od instrumenata zaštite novčanog toka	190	0	0	0	0	0	0
6. Aktuarski dobici/gubici po mirovinskim planovima s definiranim mirovinama	191	0	0	0	0	0	0
7. Udio u ostaloj sveobuhvatnoj dobiti pridruženih društava	192	0	0	0	0	0	0
8. Porez na dobit na ostalu sveobuhvatnu dobit	193	0	382.273	382.273	0	69.483	69.483
XX. Ukupna sveobuhvatna dobit (AOP 180+185)	194	0	54.721.203	54.721.203	0	50.520.618	50.520.618
1. Pripisano imateljima kapitala matice	195	0	54.721.203	54.721.203	0	50.520.618	50.520.618
2. Pripisano nekontrolirajućim interesima	196	0	0	0	0	0	0
XXI. Reklasifikacijske usklade	197	0	0	0	0	0	0

3.2. BILANCA NA DAN 30.06.2021.

Naziv pozicije	AOP oznaka	Zadnji dan prethodne poslovne godine			Na izvještajni datum tekućeg razdoblja		
		Život	Neživot	Ukupno	Život	Neživot	Ukupno
1	2	3	4	5(3+4)	6	7	8(6+7)
AKTIVA							
A) NEMATERIJALNA IMOVINA (AOP 002+003)	001	0	35.232.651	35.232.651	0	35.597.009	35.597.009
1. Goodwill	002	0	34.632.069	34.632.069	0	34.632.069	34.632.069
2. Ostala nematerijalna imovina	003	0	600.582	600.582	0	964.940	964.940
B) MATERIJALNA IMOVINA (AOP 005 do 007)	004	0	379.186.925	379.186.925	0	424.740.150	424.740.150
1. Zemljišta i građevinski objekti koji služe društvu za provođenje djelatnosti	005	0	348.136.720	348.136.720	0	394.388.697	394.388.697
2. Oprema	006	0	31.050.205	31.050.205	0	30.351.453	30.351.453
3. Ostala materijalna imovina i zalihe	007	0	0	0	0	0	0
C) ULAGANJA (AOP 009+010+014+033)	008	0	1.652.458.794	1.652.458.794	0	1.738.347.149	1.738.347.149
I. Ulaganja u zemljišta i građevinske objekte koji ne služe društvu za provođenje djelatnosti	009	0	505.741.448	505.741.448	0	520.331.045	520.331.045
II. Ulaganja u podružnice, pridružena društva i zajedničke pothvate (AOP 011 do 013)	010	0	50.526.375	50.526.375	0	50.526.375	50.526.375
1. Dionice i udjeli u podružnicama	011	0	0	0	0	0	0
2. Dionice i udjeli u pridruženim društvima	012	0	50.526.375	50.526.375	0	50.526.375	50.526.375
3. Dionice i udjeli u zajedničkim pothvatima	013	0	0	0	0	0	0
III. Financijska imovina (AOP 015+018+023+029)	014	0	1.096.190.971	1.096.190.971	0	1.167.489.729	1.167.489.729
1. Financijska imovina koja se drži do dospijeća (AOP 016+017)	015	0	0	0	0	0	0
1.1. Dužnički financijski instrumenti	016	0	0	0	0	0	0
1.2. Ostalo	017	0	0	0	0	0	0
2. Financijska imovina raspoloživa za prodaju (AOP 019 do 022)	018	0	605.745.131	605.745.131	0	624.824.463	624.824.463
2.1. Vlasnički financijski instrumenti	019	0	432.875.359	432.875.359	0	438.862.005	438.862.005
2.2. Dužnički financijski instrumenti	020	0	109.137.380	109.137.380	0	125.920.301	125.920.301
2.3. Udjeli u investicijskim fondovima	021	0	8.148.774	8.148.774	0	10.258.540	10.258.540
2.4. Ostalo	022	0	55.583.618	55.583.618	0	49.783.617	49.783.617
3. Financijska imovina po fer vrijednosti kroz račun dobiti i gubitka (AOP 024 do 028)	023	0	0	0	0	0	0
3.1. Vlasnički financijski instrumenti	024	0	0	0	0	0	0
3.2. Dužnički financijski instrumenti	025	0	0	0	0	0	0
3.3. Izvedeni financijski instrumenti	026	0	0	0	0	0	0
3.4. Udjeli u investicijskim fondovima	027	0	0	0	0	0	0
3.5. Ostalo	028	0	0	0	0	0	0
4. Zajmovi i potraživanja (AOP 030 do 032)	029	0	490.445.840	490.445.840	0	542.665.266	542.665.266
4.1. Depoziti kod kreditnih institucija	030	0	114.529.988	114.529.988	0	145.772.890	145.772.890
4.2. Zajmovi	031	0	375.915.852	375.915.852	0	396.892.376	396.892.376
4.3. Ostalo	032	0	0	0	0	0	0
IV. Depoziti kod cedenta	033	0	0	0	0	0	0
D) ULAGANJA ZA RAČUN I RIZIK UGOVARATELJA ŽIVOTNOG OSIGURANJA	034	0	0	0	0	0	0
E) UDIO REOSIGURANJA U TEHNIČKIM PRIČUVAMA (AOP 036 do 042)	035	0	27.094.300	27.094.300	0	41.391.739	41.391.739
1. Pričuve za prijenosne premije, udio reosiguranja	036	0	19.388.654	19.388.654	0	18.572.374	18.572.374
2. Matematičke pričuve, udio reosiguranja	037	0	0	0	0	0	0
3. Pričuva šteta, udio reosiguranja	038	0	7.705.646	7.705.646	0	22.819.365	22.819.365
4. Pričuve za bonuse i popuste, udio reosiguranja	039	0	0	0	0	0	0
5. Pričuva za kolebanje šteta, udio reosiguranja	040	0	0	0	0	0	0
6. Druge tehničke pričuve, udio reosiguranja	041	0	0	0	0	0	0
7. Posebne pričuve za životno osiguranja kod kojih ugovaratelj osiguranja snosi rizik ulaganja, udio reosiguranja	042	0	0	0	0	0	0
F) ODGOĐENA I TEKUĆA POREZNA IMOVINA (AOP 044+045)	043	0	20.969.891	20.969.891	0	20.197.587	20.197.587
1. Odgođena porezna imovina	044	0	13.595.891	13.595.891	0	20.197.587	20.197.587
2. Tekuća porezna imovina	045	0	7.374.000	7.374.000	0	0	0
G) POTRAŽIVANJA (AOP 047+050+051)	046	0	354.668.723	354.668.723	0	376.517.445	376.517.445
1. Potraživanja iz poslova osiguranja (AOP 048+049)	047	0	154.033.177	154.033.177	0	202.026.869	202.026.869
1.1. Od ugovaratelja osiguranja	048	0	141.355.924	141.355.924	0	183.103.441	183.103.441
1.2. Od zastupnika odnosno posrednika u osiguranju	049	0	12.677.253	12.677.253	0	18.923.428	18.923.428
2. Potraživanja iz poslova reosiguranja	050	0	0	0	0	696.891	696.891
3. Ostala potraživanja (AOP 052 do 054)	051	0	200.635.546	200.635.546	0	173.793.685	173.793.685
3.1. Potraživanja iz drugih poslova osiguranja	052	0	36.771.312	36.771.312	0	41.656.360	41.656.360
3.2. Potraživanja za prihode iz ulaganja	053	0	10.714.170	10.714.170	0	16.475.787	16.475.787
3.3. Ostala potraživanja	054	0	153.150.064	153.150.064	0	115.661.538	115.661.538
H) OSTALA IMOVINA (AOP 056+060+061)	055	0	54.392.050	54.392.050	0	74.265.287	74.265.287
1. Novac u banci i blagajni (AOP 057 do 059)	056	0	54.392.050	54.392.050	0	74.265.287	74.265.287
1.1. Sredstva na poslovnom računu	057	0	54.310.959	54.310.959	0	74.171.860	74.171.860
1.2. Sredstva na računu imovine za pokrivanje matematičke pričuve	058	0	0	0	0	0	0
1.3. Novčana sredstva u blagajni	059	0	81.091	81.091	0	93.427	93.427
2. Dugotrajna imovina namijenjena za prodaju i prestanak poslovanja	060	0	0	0	0	0	0
3. Ostalo	061	0	0	0	0	0	0
I) PLAĆENI TROŠKOVI BUDUĆEG RAZDOBLJA I NEDOSPJELA NAPLATA PRIHODA (AOP 063 do 065)	062	0	28.044.618	28.044.618	0	29.512.777	29.512.777
1. Razgraničene kamate i najamnine	063	0	10.034.472	10.034.472	0	5.075.633	5.075.633
2. Razgraničeni troškovi pribave	064	0	0	0	0	0	0
3. Ostali plaćeni troškovi budućeg razdoblja i nedospjela naplata prihoda	065	0	18.010.146	18.010.146	0	24.437.144	24.437.144
J) UKUPNO AKTIVA (AOP 001+004+008+034+035+043+046+055+062)	066	0	2.552.047.952	2.552.047.952	0	2.740.569.143	2.740.569.143
K) IZVANBILANČNI ZAPISI	067	0	47.045.796	47.045.796	0	11.448.367	11.448.367

PASIVA							
A) KAPITAL I REZERVE (AOP 069+072+073+077+081+084)	068	0	1.166.811.554	1.166.811.554	0	1.217.005.632	1.217.005.632
1. Upisani kapital (AOP 070 do 071)	069	0	50.000.000	50.000.000	0	50.000.000	50.000.000
1.1. Uplaćeni kapital - redovne dionice	070	0	50.000.000	50.000.000	0	50.000.000	50.000.000
1.2. Uplaćeni kapital - povlaštene dionice	071	0	0	0	0	0	0
2. Premije na emitirane dionice (rezerve kapitala)	072	0	0	0	0	0	0
3. Revalorizacijske rezerve (AOP 074 do 076)	073	0	420.544.323	420.544.323	0	420.217.193	420.217.193
3.1. Zemljišta i građevinskih objekata	074	0	277.932.829	277.932.829	0	277.851.313	277.851.313
3.2. Financijske imovine raspoložive za prodaju	075	0	142.611.494	142.611.494	0	142.365.880	142.365.880
3.3. Ostale revalorizacijske rezerve	076	0	0	0	0	0	0
4. Rezerve (AOP 078 do 080)	077	0	138.761.535	138.761.535	0	138.761.535	138.761.535
4.1. Zakonske rezerve	078	0	91.154.569	91.154.569	0	91.154.569	91.154.569
4.2. Statutarna rezerva	079	0	0	0	0	0	0
4.3. Ostale rezerve	080	0	47.606.966	47.606.966	0	47.606.966	47.606.966
5. Zadržana dobit ili preneseni gubitak (AOP 082 + 083)	081	0	488.974.820	488.974.820	0	557.189.754	557.189.754
5.1. Zadržana dobit	082	0	488.974.820	488.974.820	0	573.803.380	573.803.380
5.2. Preneseni gubitak (-)	083	0	0	0	0	-16.613.626	-16.613.626
6. Dobit ili gubitak tekućeg obračunskog razdoblja (AOP 085+086)	084	0	68.530.876	68.530.876	0	50.837.150	50.837.150
6.1. Dobit tekućeg obračunskog razdoblja	085	0	68.530.876	68.530.876	0	50.837.150	50.837.150
6.2. Gubitak tekućeg obračunskog razdoblja (-)	086	0	0	0	0	0	0
B) OBVEZE DRUGOG REDA (PODREĐENE OBVEZE)	087	0	0	0	0	0	0
C) MANJINSKI INTERES	088	0	0	0	0	0	0
D) TEHNIČKE PRIČUVE (AOP 090 do 095)	089	0	1.064.857.071	1.064.857.071	0	1.206.326.886	1.206.326.886
1. Pričuve za prijenosne premije, bruto iznos	090	0	525.116.737	525.116.737	0	588.682.334	588.682.334
2. Matematičke pričuve, bruto iznos	091	0	0	0	0	0	0
3. Pričuve šteta, bruto iznos	092	0	539.465.685	539.465.685	0	617.445.324	617.445.324
4. Pričuve za bonuse i popuste, bruto iznos	093	0	274.649	274.649	0	199.228	199.228
5. Pričuva za kolebanje šteta, bruto iznos	094	0	0	0	0	0	0
6. Druge tehničke pričuve, bruto iznos	095	0	0	0	0	0	0
E) POSEBNE PRIČUVE ZA ŽIVOTNA OSIGURANJA KOD KOJIH UGOVARATELJ OSIGURANJA SNO SI RIZIK ULAGANJA, bruto iznos	096	0	0	0	0	0	0
F) OSTALE PRIČUVE (AOP 098 + 099)	097	0	0	0	0	0	0
1. Pričuve za mirovine i slične obveze	098	0	0	0	0	0	0
2. Ostale pričuve	099	0	0	0	0	0	0
G) ODGOĐENA I TEKUĆA POREZNA OBVEZA (AOP 101 + 102)	100	0	106.362.198	106.362.198	0	99.294.089	99.294.089
1. Odgođena porezna obveza	101	0	96.909.638	96.909.638	0	96.837.829	96.837.829
2. Tekuća porezna obveza	102	0	9.452.560	9.452.560	0	2.456.260	2.456.260
H) DEPOZITI ZADRŽANI IZ POSLA PREDANOG U REOSIGURANJE	103	0	0	0	0	0	0
I) FINANCIJSKE OBVEZE (AOP 105 do 107)	104	0	99.711.178	99.711.178	0	98.776.571	98.776.571
1. Obveze po zajmovima	105	0	80.029.837	80.029.837	0	79.853.805	79.853.805
2. Obveze po izdanim financijskim instrumentima	106	0	0	0	0	0	0
3. Ostale financijske obveze	107	0	19.681.341	19.681.341	0	18.922.766	18.922.766
J) OSTALE OBVEZE (AOP 109 do 112)	108	0	94.571.223	94.571.223	0	102.656.287	102.656.287
1. Obveze proizašle iz poslova izravnog osiguranja	109	0	44.331.870	44.331.870	0	46.663.740	46.663.740
2. Obveze proizašle iz poslova suosiguranja i reosiguranja	110	0	7.794.371	7.794.371	0	10.245.803	10.245.803
3. Obveze za otuđenje i prekinuto poslovanje	111	0	0	0	0	0	0
4. Ostale obveze	112	0	42.444.982	42.444.982	0	45.746.744	45.746.744
K) ODGOĐENO PLAĆANJE TROŠKOVA I PRIHOD BUDUĆEG RAZDOBLJA (AOP 114+115)	113	0	19.734.728	19.734.728	0	16.509.678	16.509.678
1. Razgraničena provizija reosiguranja	114	0	0	0	0	0	0
2. Ostalo odgođeno plaćanje troškova i prihod budućeg razdoblja	115	0	19.734.728	19.734.728	0	16.509.678	16.509.678
L) UKUPNA PASIVA (AOP 068+087+088+089+096+097+100+103+104+108+113)	116	0	2.552.047.952	2.552.047.952	0	2.740.569.143	2.740.569.143
M) IZVANBILANČNI ZAPISI	117	0	47.045.796	47.045.796	0	11.448.367	11.448.367

3.3. PROMJENE KAPITALA ZA RAZDOBLJE OD 01.01. DO 30.06.2021.

Opis stavke	AOP oznaka	Raspodjeljivo vlasnicima matice							Raspodjeljivo nekontrolirajućem interesu	Ukupno kapital i rezerve (9+10)
		Uplaćeni kapital (redovne i povlaštene dionice)	Premije na emitirane dionice	Revalorizacijske rezerve	Rezerve (zakonske, statutarne, ostale)	Zadržana dobit ili preneseni gubitak	Dobit/gubitak tekuće godine	Ukupno kapital i rezerve (3 do 8)		
1	2	3	4	5	6	7	8	9	10	11
I. Stanje na dan početka prethodne poslovne godine	1	50.000.000	0	409.936.532	138.761.535	425.751.293	60.691.620	1.085.140.980	0	1.085.140.980
Promjena računovodstvenih politika	2	0	0	0	0	0	0	0	0	0
Ispravak pogreški prethodnih razdoblja	3	0	0	0	0	0	0	0	0	0
II. Stanje na dan početka prethodne poslovne godine (prepravljeno)	4	50.000.000	0	409.936.532	138.761.535	425.751.293	60.691.620	1.085.140.980	0	1.085.140.980
III. Sveobuhvatna dobit ili gubitak istog razdoblja prethodne godine (AOP 006 + AOP 007)	5	0	0	14.126.064	0	0	68.530.876	82.656.940	0	82.656.940
Dobit ili gubitak razdoblja	6	0	0	0	0	0	68.530.876	68.530.876	0	68.530.876
2. Ostala sveobuhvatna dobit ili gubitak istog razdoblja prethodne godine (AOP 008 do AOP 11)	7	0	0	14.126.064	0	0	0	14.126.064	0	14.126.064
Nerealizirani dobiti ili gubici od materijalne imovine (zemljišta i građevinski objekti)	8	0	0	772.763	0	0	0	772.763	0	772.763
Nerealizirani dobiti ili gubici od financijske imovine raspoložive za prodaju	9	0	0	13.401.633	0	0	0	13.401.633	0	13.401.633
Realizirani dobiti ili gubici od financijske imovine raspoložive za prodaju	10	0	0	-48.332	0	0	0	-48.332	0	-48.332
Ostale nevlasničke promjene kapitala	11	0	0	0	0	0	0	0	0	0
IV. Transakcije s vlasnicima (prethodno razdoblje)	12	0	0	-3.518.273	0	63.223.527	-60.691.620	-986.366	0	-986.366
Povećanje/smanjenje upisanog kapitala	13	0	0	0	0	0	0	0	0	0
Ostale uplate vlasnika	14	0	0	0	0	0	0	0	0	0
Isplata udjela u dobiti/dividenda	15	0	0	0	0	0	0	0	0	0
Ostale raspodjele vlasnicima	16	0	0	-3.518.273	0	63.223.527	-60.691.620	-986.366	0	-986.366
V. Stanje na zadnji dan izvještajnog razdoblja prethodne poslovne godine	17	50.000.000	0	420.544.323	138.761.535	488.974.820	68.530.876	1.166.811.554	0	1.166.811.554
VI. Stanje na dan početka tekuće poslovne godine	18	50.000.000	0	420.544.323	138.761.535	488.974.820	68.530.876	1.166.811.554	0	1.166.811.554
Promjena računovodstvenih politika	19	0	0	0	0	0	0	0	0	0
Ispravak pogreški prethodnih razdoblja	20	0	0	0	0	0	0	0	0	0
VII. Stanje na dan početka tekuće poslovne godine (prepravljeno)	21	50.000.000	0	420.544.323	138.761.535	488.974.820	68.530.876	1.166.811.554	0	1.166.811.554
VIII. Sveobuhvatna dobit ili gubitak tekuće godine	22	0	0	-327.130	0	0	50.837.150	50.510.020	0	50.510.020
Dobit ili gubitak razdoblja	23	0	0	0	0	0	50.837.150	50.837.150	0	50.837.150
Ostala sveobuhvatna dobit ili gubitak tekuće godine	24	0	0	-327.130	0	0	0	-327.130	0	-327.130
Nerealizirani dobiti ili gubici od materijalne imovine (zemljišta i građevinski objekti)	25	0	0	-81.515	0	0	0	-81.515	0	-81.515
Nerealizirani dobiti ili gubici od financijske imovine raspoložive za prodaju	26	0	0	-245.615	0	0	0	-245.615	0	-245.615
Realizirani dobiti ili gubici od financijske imovine raspoložive za prodaju	27	0	0	0	0	0	0	0	0	0
Ostale nevlasničke promjene kapitala	28	0	0	0	0	0	0	0	0	0
Transakcije s vlasnicima (tekuće razdoblje)	29	0	0	0	0	68.214.934	-68.530.876	-315.942	0	-315.942
Povećanje/smanjenje upisanog kapitala	30	0	0	0	0	0	0	0	0	0
Ostale uplate vlasnika	31	0	0	0	0	0	0	0	0	0
Isplata udjela u dobiti/dividenda	32	0	0	0	0	0	0	0	0	0
Ostale transakcije s vlasnicima	33	0	0	0	0	68.214.934	-68.530.876	-315.942	0	-315.942
Stanje na zadnji dan izvještajnog razdoblja u tekućoj godini	34	50.000.000	0	420.217.193	138.761.535	557.189.754	50.837.150	1.217.005.632	0	1.217.005.632

3.4. IZVJEŠTAJ O NOVČANOM TOKU ZA RAZDOBLJE OD 01.01. DO 30.06.2021.

Opis pozicije	AOP oznaka	Isto razdoblje prethodne godine	Tekuće poslovno razdoblje
1	2	3	4
I. NOVČANI TOK IZ POSLOVNIH AKTIVNOSTI (AOP 002+013+031)	001	21.784.281	139.858.533
1. Novčani tok prije promjene poslovne imovine i obveza (AOP 003+004)	002	62.970.128	69.956.962
1.1. Dobit/gubitak prije poreza	003	68.238.588	61.630.284
1.2. Usklađenja: (AOP 005 do 012)	004	-5.268.460	8.326.678
1.2.1. Amortizacija nekretnina i opreme	005	10.404.582	7.846.014
1.2.2. Amortizacija nematerijalne imovine	006	148.235	257.395
1.2.3. Umanjenje vrijednosti i dobici/gubici od svođenja na fer vrijednost	007	-1.665.673	-1.205.954
1.2.4. Troškovi kamata	008	1.396.188	1.102.126
1.2.5. Prihodi od kamata	009	-11.753.414	-8.479.393
1.2.6. Udjeli u dobiti pridruženih društava	010	0	0
1.2.7. Dobici/gubici od prodaje materijalne imovine (uključujući zemljišta i građevinske objekte)	011	-169.699	-499.293
1.2.8. Ostala usklađenja	012	-3.628.679	9.305.784
2. Povećanje/smanjenje poslovne imovine i obveza (AOP 014 do 030)	013	-35.537.294	78.238.444
2.1. Povećanje/smanjenje financijske imovine raspoložive za prodaju	014	331.518	1.822.383
2.2. Povećanje/smanjenje financijske imovine po fer vrijednosti kroz račun dobiti i gubitka	015	0	
2.3. Povećanje/smanjenje zajmova i potraživanja	016	-53.165.648	-31.345.916
2.4. Povećanje/smanjenje depozita kod cedenta	017	0	
2.5. Povećanje/smanjenje ulaganja za račun i rizik ugovaratelja životnog osiguranja	018	0	
2.6. Povećanje/smanjenje udjela reosiguranja u tehničkim pričuvama	019	-6.754.885	-14.297.438
2.7. Povećanje/smanjenje porezne imovine	020	0	0
2.8. Povećanje/smanjenje potraživanja	021	-63.209.024	-19.685.103
2.9. Povećanje/smanjenje ostale imovine	022	0	
2.10. Povećanje/smanjenje plaćenih troškova budućeg razdoblja i nedospjele naplate prihoda	023	-5.525.220	-1.468.158
2.11. Povećanje/smanjenje tehničkih pričuva	024	92.055.939	141.469.814
2.12. Povećanje/smanjenje posebnih pričuva za životna osiguranja kod kojih ugovaratelj osiguranja snosi rizik ulaganja	025	0	
2.13. Povećanje/smanjenje poreznih obveza	026	3.466.149	-3.970.197
2.14. Povećanje/smanjenje depozita zadržanih iz posla predanog u reosiguranje	027	0	
2.15. Povećanje/smanjenje financijskih obveza	028	-2.582.759	-1.860.700
2.16. Povećanje/smanjenje ostalih obveza	029	9.972	10.798.810
2.17. Povećanje/smanjenje odgođenog plaćanja troškova i prihoda budućeg razdoblja	030	-163.336	-3.225.051
3. Plaćeni porez na dobit	031	-5.648.553	-8.336.874
II. NOVČANI TOK IZ ULAGAČKIH AKTIVNOSTI (AOP 033 do 046)	032	-46.576.922	-119.311.553
1. Primici od prodaje materijalne imovine	033	134.000	839.347
2. Izdaci za nabavu materijalne imovine	034	-3.193.472	-53.037.015
3. Primici od prodaje nematerijalne imovine	035	0	
4. Izdaci za nabavu nematerijalne imovine	036	-46.594	-648.890
5. Primici od prodaje zemljišta i građevinskih objekata koji ne služe društvu za provođenje djelatnosti	037	58.204	0
6. Izdaci za nabavu zemljišta i građevinskih objekata koji ne služe društvu za provođenje djelatnosti	038	-36.570.610	-15.823.328
7. Povećanje/smanjenje ulaganja u podružnice, pridružena društva i zajedničke pothvate.	039	0	
8. Primici od financijske imovine koja se drži do dospjeća	040	0	
9. Izdaci za financijsku imovinu koja se drži do dospjeća	041	0	
10. Primici od prodaje financijskih instrumenata	042	4.563.682	25.682.772
11. Izdaci za ulaganja u financijske instrumente	043	-406.668	-52.307.179
12. Primici od dividendi i udjela u dobiti	044	-145.310	-1.686.162
13. Primici sa naslova otplate danih kratkoročnih i dugoročnih zajmova	045	13.032.331	10.215.385
14. Izdaci za dane kratkoročne i dugoročne zajmove	046	-24.002.485	-32.546.484
III. NOVČANI TOK OD FINACIJSKIH AKTIVNOSTI (AOP 048 do 052)	047	31.518.571	-395.228
1. Novčani primici uslijed povećanja temeljnog kapitala	048	0	
2. Novčani primici od primljenih kratkoročnih i dugoročnih zajmova	049	56.546.067	32.707.847
3. Novčani izdaci za otplatu primljenih kratkoročnih i dugoročnih zajmova	050	-25.027.496	-33.103.074
4. Novčani izdaci za otkup vlastitih dionica	051	0	
5. Novčani izdaci za isplatu udjela u dobiti (dividendi)	052	0	0
ČISTI NOVČANI TOK (AOP 001 + 032 + 047)	053	6.725.930	20.151.752
IV. UČINCI PROMJENE TEČAJEVA STRANIH VALUTA NA NOVAC I NOVČANE EKVIVALENTE	054	0	0
V. NETO POVEĆANJE/SMANJENJE NOVCA I NOVČANIH EKVIVALENATA (053+054)	055	6.725.930	20.151.752
Novac i novčani ekvivalenti na početku razdoblja	056	29.671.063	54.617.529
Novac i novčani ekvivalenti na kraju razdoblja (AOP 055 + 056)	057	36.396.993	74.769.281

4. IZJAVA OSOBA ODGOVORNIH ZA SASTAVLJANJE FINANCIJSKIH IZVJEŠTAJA

Na temelju članka 465. i 468. Zakona o tržištu kapitala (NN, br. 65/18) izjavljujemo da su prema našem najboljem saznanju:

Financijski izvještaji Društva sastavljeni uz primjenu Međunarodnih standarda financijskog izvješćivanja (MSFI), a u skladu su s hrvatskim Zakonom o računovodstvu, te daju cjelovit i istinit prikaz imovine i obveza, gubitka i dobitka, financijskog položaja i poslovanja Društva

Financijski izvještaji sadrže istinit prikaz razvoja, rezultata poslovanja i položaja Društva kao izdatelja.

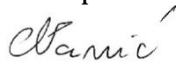
Izvještaje sastavio:
Direktorica financija:



Alma Samardžija

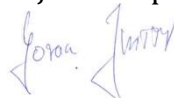
Odgovorne osobe:

Član Uprave:



Nino Pavić

Predsjednik Uprave:



Goran Jurišić

