

# Mjesečni izvještaj za ožujak 2026.

InterCapital CROBEX10tr UCITS ETF (Klasa A)



**Društvo za upravljanje:**  
InterCapital ETF d.o.o.

**Iznos minimalne uplate:**  
200.000 EUR (primarno)  
1 udjel (burza)

**Burzovna oznaka:**  
7CRO (ZSE)

**Datum početka klase:**  
16/11/2020

**Naziv fonda:**  
InterCapital CROBEX10tr  
UCITS ETF

**Naziv depozitara:**  
OTP banka d.d.

**Klasa udjela:**  
A

**Benchmark:**  
CROBEX10 TR

**Vrsta fonda:**  
Dionički

**ISIN fonda/klase:**  
HRICAMFCR102

**Cijena udjela:**  
33,5697

**Početna vrijednost udjela:**  
13.26 EUR

**NAV:**  
16,4 m EUR

**LEI:**  
74780010S69M8TMGHZ84

**Valuta klase:**  
EUR

**Trajanje fonda:**  
Neograničeno

## Naknade UCITS fonda

- 0,60% Naknada za upravljanje
- 0,08% Naknada depozitaru
- 0,22% Ostali troškovi

---

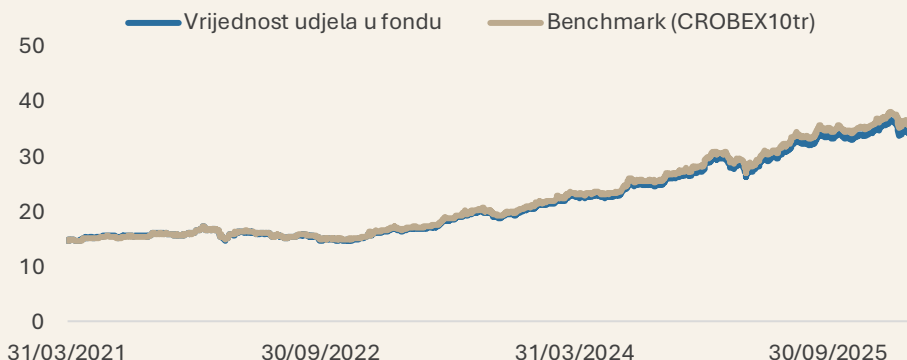
- 0,90% Ukupni troškovi (TER)

---

- 0,35% Transakcijski troškovi

*Nema ulazne/izlazne naknade ni naknade za uspješnost. Kupovina udjela na burzi može nositi dodatne troškove (npr. brokerska provizija).*

## Prinosi UCITS fonda



## Izabrani pokazatelji fonda

- 13,2 Odnos cijene i zarade (P/E)
- 2,6 Dividendni prinos, %
- 11,8 Povrat na kapital (ROE), %

## Ulagateljski ciljevi i strategija ulaganja UCITS fonda

Cilj fonda je repliciranje dioničkog indeksa CROBEX10tr. Fond koristi pasivnu strategiju fizičke replikacije (kupuje dionice u sastavu indeksa) te ostale tehnike opisane u Prospektu. Dividende koje fond primi od dionica iz portfelja se automatski reinvestiraju, a fond ne isplaćuje dividendu.

Indeks CROBEX10tr se sastoji od 10 u pravilu najlikvidnijih (najlakše unovčivih) dionica na hrvatskom tržištu kapitala. Više informacija o samom indeksu je dostupno na stranicama Zagrebačke burze: [www.zse.hr](http://www.zse.hr).

## Kretanje vrijednosti udjela UCITS fonda

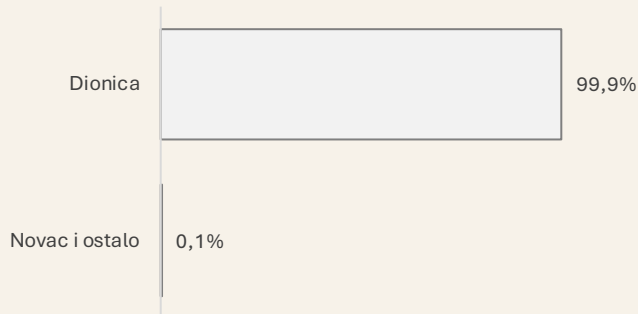
Prikazani prinosi se baziraju na vrijednosti udjela u koju su uključene naknade fonda. Prinos ostvaren trgovanjem udjelima na burzi se može razlikovati (cijena se formira temeljem ponude i potražnje, može biti naplaćena brokerska naknada i sl.). Povijesni prinosi nisu indicacija budućih prinosa.

Period	Fond	Benchmark
Godišnji prosjek od osnutka	18,9%	20,0%
1 mjesec (1M)	-6,4%	-6,4%
Tekuća godina (YTD)	-2,0%	-1,8%
1 godina (1Y)	18,8%	19,5%
2025	25,0%	26,0%
2024	32,3%	33,5%
2023	36,4%	37,7%
2022	-6,7%	-5,5%
2021	18,4%	18,9%

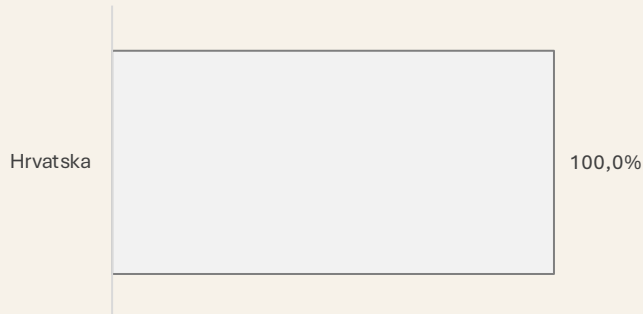
## Deset najvećih pozicija UCITS fonda

Vrsta	Oznaka	Izdavatelj	Udio
Dionica	KOEI	KONČAR-ELEKTROINDUSTRIJA D.D.	19,1%
Dionica	PODR	PODRAVKA PREHRAMBENA INDUSTRIJA D.D.	18,6%
Dionica	HT	HRVATSKI TELEKOM D.D.	17,9%
Dionica	ADRS2	ADRIS GRUPA D.D.	10,8%
Dionica	KODT	KONČAR DISTRIBUTIVNI I SPECIJALNI TRANSFORMATORI	10,2%
Dionica	RIVP	VALAMAR RIVIERA D.D.	9,3%
Dionica	ATGR	ATLANTIC GRUPA D.D.	6,0%
Dionica	HPB	HRVATSKA POŠTANSKA BANKA D.D.	3,5%
Dionica	ZITO	ŽITO D.D. ZA PROIZVODNJU I TRGOVINU	3,1%
Dionica	ADPL	AD PLASTIK D.D.	1,4%
		Ostalo	0,0%

## Struktura imovine fonda prema vrstama imovine



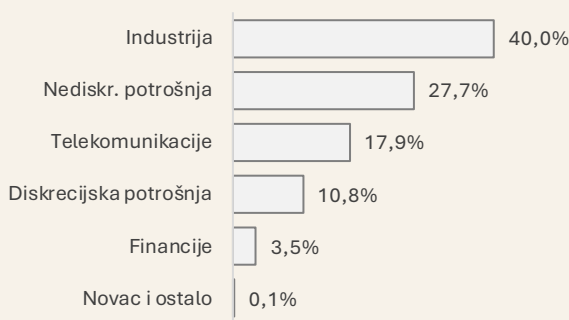
## Struktura imovine fonda prema državama



## Valutna izloženost fonda



## Struktura imovine fonda prema sektorima



## Udio prenosivih vrijednosnih papira u fondu

100,0%	Udio prenosivih papira iz članka 252. stavka 1. točaka 1. i 2. Zakona*
0,0%	Udio prenosivih papira iz članka 252. stavka 2. Zakona

## Ostale informacije o fondu

Fond ne promovira okolišne i/ili socijalne karakteristike niti ima za cilj održiva ulaganja.

U imovini fonda nema papira koji su vrednovani metodom procjene.

\* Zakon o otvorenim investicijskim fondovima s javnom ponudom

### Kontakt:

InterCapital ETF d.o.o.  
Masarykova 1, Zagreb, Hrvatska  
Email: [etf@intercapital.hr](mailto:etf@intercapital.hr)  
Web: [www.intercapitaletf.hr](http://www.intercapitaletf.hr)

**Informativni karakter:** Ovaj mjesečni izvještaj pripremio je InterCapital ETF d.o.o. te služi isključivo u informativne svrhe; informacije ne predstavljaju investicijski savjet, ponudu niti preporuku za kupnju ili prodaju udjela niti bilo kakvu obvezu društva. **Izvori podataka i metodologija:** Prinosi su prikazani na temelju vrijednosti udjela (NAV) i uključuju naknade fonda; ne uključuju posredničke provizije i slične troškove koje ulagatelji mogu imati pri trgovanju udjelima na burzi; tržišna cijena udjela može odstupati od NAV-a zbog ponude i potražnje, brokerske provizije i slično. **Naknade:** Struktura naknada i ukupni troškovi (TER) objavljeni su u službenoj dokumentaciji fonda i/ili ovom izvještaju; kupnja i prodaja udjela na burzi može podrazumijevati dodatne troškove (npr. brokerska naknada, burzovni troškovi). **Povijesni prinosi:** Povijesni prinosi nisu pokazatelj budućih prinosa; vrijednost ulaganja i prinosi mogu rasti i padati, a ulagatelji možda neće povratiti uloženi iznos. **Rizici:** Ulaganje u UCITS ETF izloženo je tržišnom, sektorskom, likvidnosnom, valutnom i drugim rizicima navedenima u Prospektu i KID-u; ne jamči se povrat glavnice niti određena razina prinosa. **Dokumentacija:** Prije ulaganja potrebno je pročitati Prospekt, Ključne informacije za ulagatelje (KID) i Pravila fonda te, prema potrebi, potražiti neovisni stručni savjet. **Referentni indeks:** Spominjanje referentnog indeksa služi isključivo u informativne svrhe i ne podrazumijeva sponzorstvo, odobrenje ili jamstvo trećih strana. **Porezi:** Porezni tretman ovisi o individualnim okolnostima ulagatelja i može se mijenjati. **Regulatorni status:** Fond posluje sukladno važećim propisima za UCITS fondove i pod nadzorom nadležnog tijela Republike Hrvatske. **Odgovornost:** Iako se informacije temelje na izvorima za koje se smatra da su pouzdani, InterCapital ETF d.o.o. ne jamči za potpunost ili točnost podataka niti preuzima odgovornost za eventualne gubitke nastale uporabom ovog dokumenta.