

# InterCapital SBI TOP

Klasa A - UCITS ETF



Srpanj 2021.

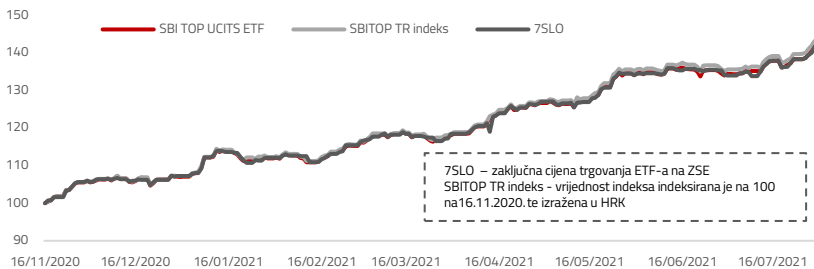
## Investicijski cilj i strategija

InterCapital SBI TOP UCITS ETF je indeksni dionički otvoreni investicijski fond s javnom ponudom kojim se trguje na burzi. ETF za investicijski cilj ima repliciranje strukture i izvedbe indeksa Ljubljanske burze SBITOP TR koji se koristi kao referentna vrijednost (benchmark) za vrednovanje povrata koji ostvaruje ETF. Strategija ETF-a je omogućiti ulagačima povrat na ulaganje što sličniji povratu referentnog indeksa, uz što manju grešku praćenja, tako da ulagač s malim iznosom ulaganja sudjeluje u izvedbi diversificiranog portfelja najkvalitetnijih dionica Ljubljanske burze.

## O SBITOP TR indeksu

SBITOP TR je je indeks ukupnog prinosa kod kojeg su dividende uključene u izračun. Indeks se sastoji od dionica sa Ljubljanske burze s najvećom free float tržišnom kapitalizacijom i volumenom trgovanja. Više o sastavnicama SBITOP TR indeksa možete naći na [www.ljse.si](http://www.ljse.si).

## Kretanje vrijednosti udjela / ETF-a / SBITOP TR indeksa



7SLO – zaključna cijena trgovanja ETF-a na ZSE  
SBITOP TR indeks - vrijednost indeksa indeksirana je na 100  
na 16.11.2020. te izražena u HRK

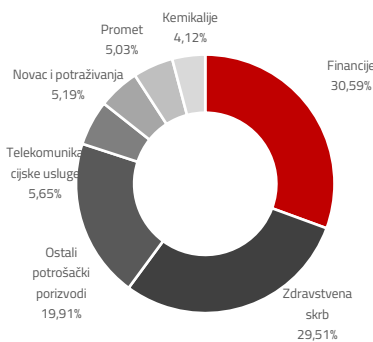
	1 mj.	3 mj.	12 mj.	2021.	3 god.	5 god.	2020.*	Od osnutka**
SBI TOP UCITS ETF	5,75%	11,88%	-	32,40%	-	-	7,02%	41,70%
SBITOP TR indeks	5,90%	12,58%	-	33,47%	-	-	-	-
7SLO	5,55%	11,50%	-	32,09%	-	-	7,20%	41,60%

Baza za izračun prinosa SBI TOP UCITS ETF-a je cijena udjela fonda (NAV), te za 7SLO zaključna cijena trgovanja ETF-om na ZSE. Prikazani povijesni prinosi imaju informativan karakter, rezultat su poslovanja Fonda u proteklim razdobljima i ne predstavljaju indikaciju te nemaju nikakav utjecaj na buduće rezultate poslovanja Fonda.

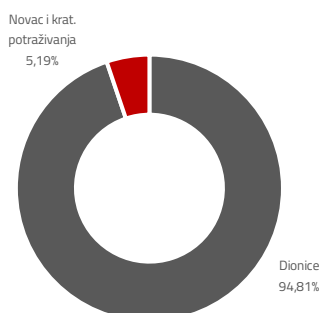
\*Prinos za 2020. godinu izračunat je od početka rada fonda 17.11.2020.

\*\*Prinosi od osnutka su izračunati od početka rada fonda 17.11.2020.

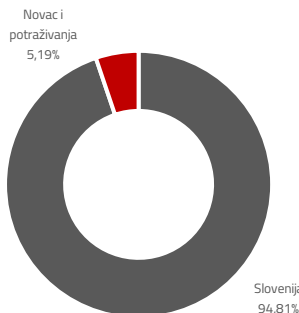
## Sektorska izloženost



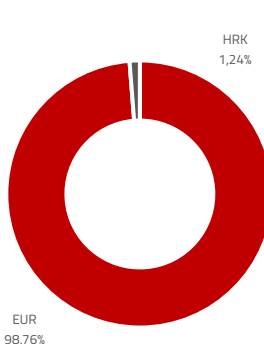
## Struktura imovine



## Geografska izloženost



## Valutna izloženost



## Pokazatelji fonda\*

Tracking difference**	-1,46%
Tracking error volatility**	0,62%
Total expense ratio	0,89%
Povrat na kapital u posljednjih 12 mjeseci (TTM ROE)	12,13%
Aktualni dividendni prinos indeksa	4,54%
Odnos cijene i zarade dionica indeksa u posljednjih 12 mjeseci (TTM P/E)	8,72

\*o bazirom da je poslovanje fonda kraće od godinu dana ostvareni podaci su uprosječni i analizirani

\*\*bazni datum izračuna je bazni datum indeksa SBITOP TR (30.12.2020.)


## Osnovne informacije o fondu

Društvo za upravljanje	InterCapital Asset Management d.o.o.
Vrsta fonda	UCITS ETF
Domicilna država	Hrvatska
Depozitar	Addiko bank d.d.
Održavatelj tržišta	INTERKAPITAL vrijednosni papiri d.o.o.
Ticker	7SLO
Tržište	Zagrebačka burza (ZSE)
Denominacija	HRK
Početna cijena udjela	100
Neto imovina (31.7.2021)	25,90 m HRK
Cijena udjela	141,7026
Naknada za upravljanje	do 0,80%
Naknada depozitaru	0,08%
Početak rada fonda	17. studeni 2020.

## Top 10 pozicija

Oznaka	Izdavatelj	% NAV
KRKG SV	Krka	29,53%
PETG SV	Petrol	19,92%
ZVTG SV	Zavarovalnica Triglav d.d.	10,98%
POSR SV	Reinsurance Co Sava Ltd	10,21%
NLBR SV	Nova Ljubljanska Banka	9,42%
TLSG SV	Telekom Slovenije	5,65%
LKPG SV	Luka Koper	5,03%
CICG SV	Cinkarna Celje	4,12%
Top 10 pozicija		94,88%

## Profil rizičnosti i uspješnosti\*



\* Kategorija/profil rizičnosti i uspješnosti fonda nije zajamčen te se može mijenjati tijekom vremena

## Izloženost vrstama tržišta\*

Uređena tržišta RH i države članice	94,81%
Uređena tržišta treće države	0,00%
Nedavno izdani vrijednosni papiri	0,00%
Neuvršteni vrijednosni papiri	0,00%

\* Postotni udio prenosivih vrijednosnih papira (dionice, obveznice i sredni v.p.) u neto imovini Fonda, grupiranih prema zakonski definiranim kategorijama

## Važne napomene

Na datum izrade mjesečnog izvještaja u portfelju fonda nema vrijednosnih papira vrednovanih metodom procjene.

Ovaj izvještaj pripremljen je u informativne svrhe na temelju podataka dostupnih i poznatih INTERCAPITAL ASSET MANAGEMENT d.o.o. u trenutku njegove izrade i objave i kao takav podložan je promjenama te ne predstavlja ponudu za kupnju udjela u Fondu, niti se podaci sadržani na ovom izvještaju mogu smatrati investicijskom preporukom. Za detaljne informacije o uvjetima, obilježjima i rizicima ulaganja u Fond molimo pročitajte Prospekt, Pravila Fonda te Ključne informacije za ulagačelje kao i način izračuna Pokazatelja fonda na Internet stranici društva ([www.icam.hr](http://www.icam.hr)).