

# InterCapital Euro Money Market

UCITS ETF



Svibanj 2024.

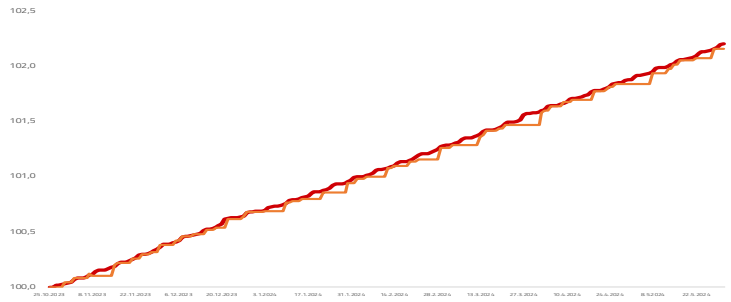
## Osnovne informacije o fondu

Društvo za upravljanje	InterCapital Asset Management d.o.o.
Vrsta fonda	Novčani ETF
Imovina	20,68 m EUR
Cijena udjela	102,2095
ISIN	HRICAMFEUMM1
LEI	747800J0ID2ZQYL
	DRT44
Depozitar	OTP banka d.d.
Min. uplata	200.000 EUR
Početak rada	25.10.2023
Početna cijena	100
Valuta fonda	EUR

## Prinosi

2024.	1,51%
1Y	N/A
PGP	3,71%
2023.	0,69%
2022.	N/A
2021.	N/A
2020.	N/A
2019.	N/A

## Kretanje cijene udjela fonda i ETF-a



\* Prinos na godišnjoj razini, računa se po formuli  $R_{god} = (Cijena\ na\ datum\ izvještaja / Cijena\ na\ početni\ datum\ perioda) ^ (365 / broj\ dana\ u\ periodu)$ .

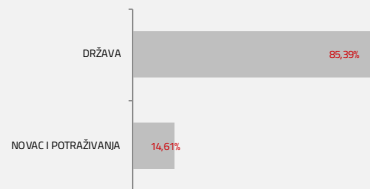
Prikazani povijesni prinosi imaju informativan karakter, rezultat su poslovanja Fonda u proteklom razdobljima i ne predstavljaju indicaciju te nemaju nikakav utjecaj na buduće rezultate poslovanja Fonda.

## Investicijski cilj i strategija

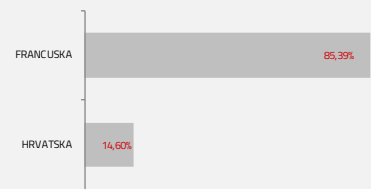
Porast vrijednosti udjela u kratkom roku, veći od kratkoročnih stopa na tržištu novca, s visokom likvidnošću i niskom volatilnošću imovine, koji će se nastojati ostvariti ulaganjem u instrumente tržišta novca, primarno u trezorske zapise izdavatelja iz Republike Hrvatske, ostalih država članica Europske unije, OECD-a i CEFTA-e, zatim depozite kod kreditnih institucija te obrnute repo transakcije.

## Struktura ulaganja

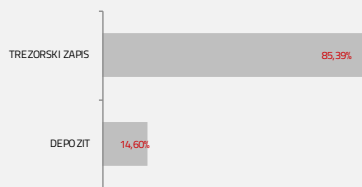
### Sektorska izloženost




### Geografska izloženost



### Prema vrstama vrijednosnih papira



### Valutna izloženost



## Naknade fonda

Upravljačka naknada	0,15%
Naknada depozitaru	0,08%
Ulazna naknada	0,00%
Izlazna naknada	0,00%

## Izloženost vrstama tržišta

Uređena tržišta RH i država članica EU	100,00%
Uređena tržišta treće države	0,00%
Nedavno izdani vrijednosni papiri	0,00%
Neuvršteni vrijednosni papiri	0,00%

## Važne napomene

Ovaj izvještaj pripremljen je u informativne svrhe na temelju podataka dostupnih i poznatih InterCapital Asset Management d.o.o. u trenutku njegove izrade i objave i kao takav podložan je promjenama te ne predstavlja ponudu za kupnju udjela u Fondu, niti se podaci sadržani na ovom izvještaju mogu smatrati investicijskom preporukom. Za detaljne informacije o uvjetima, obilježjima i rizicima ulaganja u Fond molimo pročitajte Prospekt, Pravila Fonda te Dokument s ključnim informacijama kao i način izračuna Pokazatelja fonda na Internet stranici društva ([www.icam.hr](http://www.icam.hr)).

## Top 10 ulaganja

Oznaka	Vrsta	Izdavatelj	%NAV
BTF 0 07/31/24	Trezorski zapis	REPUBLIKA FRANCUSKA	19,95%
BTF 0 06/05/24	Trezorski zapis	REPUBLIKA FRANCUSKA	16,48%
BTF 0 06/19/24	Trezorski zapis	REPUBLIKA FRANCUSKA	15,09%
Depozit PBZ D.D.	Depozit	PBZ D.D.	14,52%
BTF 0 07/03/24	Trezorski zapis	REPUBLIKA FRANCUSKA	13,93%
BTF 0 06/12/24	Trezorski zapis	REPUBLIKA FRANCUSKA	8,67%
BTF 0 08/28/24	Trezorski zapis	REPUBLIKA FRANCUSKA	7,72%
BTF 0 07/10/24	Trezorski zapis	REPUBLIKA FRANCUSKA	7,27%
BTF 0 07/17/24	Trezorski zapis	REPUBLIKA FRANCUSKA	2,89%
Depozit OTP D.D.	Depozit	OTP BANKA D.D.	1,21%
<b>Top 10 ukupno</b>			<b>107,73%</b>