

InterCapital Euro Money Market

UCITS ETF



Veljača 2025.

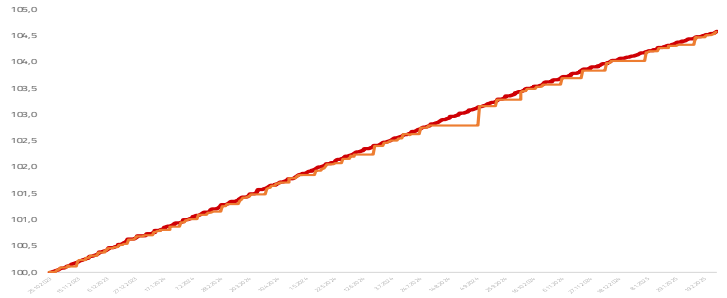
Osnovne informacije o fondu

Društvo za upravljanje	InterCapital Asset Management d.o.o.
Vrsta fonda	Novčani ETF
Imovina	34,72 m EUR
Cijena udjela	104,5835
ISIN	HRICAMFEUMM1
LEI	747800JOID2ZQYL
	DRT44
Depozitar	OTP banka d.d.
Min. uplata	200.000 EUR
Početak rada	25.10.2023
Početna cijena	100
Valuta fonda	EUR

Prinosi

2025.	0,42%
1Y	3,27%
PGP	3,38%
2024.	3,43%
2023.	0,69%
2022.	N/A
2021.	N/A
2020.	N/A

Kretanje cijene udjela fonda i ETF-a



* Prinos na godišnjoj razini, računa se po formuli $R_{god} = (Cijena\ na\ datum\ izvještaja / Cijena\ na\ početni\ datum\ perioda) ^ (365 / broj\ dana\ u\ periodu)$.

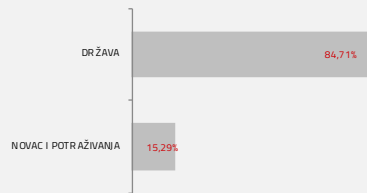
Prikazani povijesni prinosi imaju informativan karakter, rezultat su poslovanja Fonda u proteklim razdobljima i ne predstavljaju indicaciju te nemaju nikakav utjecaj na buduće rezultate poslovanja Fonda.

Investicijski cilj i strategija

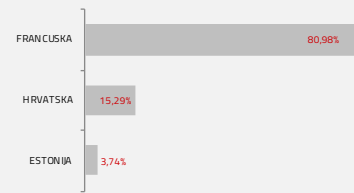
Porast vrijednosti udjela u kratkom roku, veći od kratkoročnih stopa na tržištu novca, s visokom likvidnošću i niskom volatilnošću imovine, koji će se nastojati ostvariti ulaganjem u instrumente tržišta novca, primarno u trezorske zapise izdavatelja iz Republike Hrvatske, ostalih država članica Europske unije, OECD-a i CEFTA-e, zatim depozite kod kreditnih institucija te obrnute repo transakcije.

Struktura ulaganja

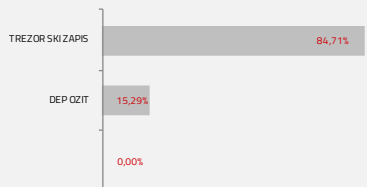
Sektorska izloženost




Geografska izloženost



Prema vrstama vrijednosnih papira



Valutna izloženost



Naknade fonda

Upravljačka naknada	0,15%
Naknada depozitaru	0,08%
Ulazna naknada	0,00%
Izlazna naknada	0,00%

Izloženost vrstama tržišta

Uređena tržišta RH i država članica EU	100,00%
Uređena tržišta treće države	0,00%
Nedavno izdani vrijednosni papiri	0,00%
Neuvršteni vrijednosni papiri	0,00%

Važne napomene

Ovaj izvještaj pripremljen je u informativne svrhe na temelju podataka dostupnih i poznatih InterCapital Asset Management d.o.o. u trenutku njegove izrade i objave i kao takav podložan je promjenama te ne predstavlja ponudu za kupnju udjela u Fondu, niti se podaci sadržani na ovom izvještaju mogu smatrati investicijskom preporukom. Za detaljne informacije o uvjetima, obilježjima i rizicima ulaganja u Fond molimo pročitajte Prospekt, Pravila Fonda te Dokument s ključnim informacijama kao i način izračuna Pokazatelja fonda na Internet stranici društva (www.icam.hr).

Top 10 ulaganja

Oznaka	Vrsta	Izdavatelj	%NAV
BTF 0 04/30/25	Trezorski zapis	REPUBLIKA FRANCUSKA	18,65%
BTF 0 03/19/25	Trezorski zapis	REPUBLIKA FRANCUSKA	18,13%
BTF 0 03/12/25	Trezorski zapis	REPUBLIKA FRANCUSKA	11,34%
BTF 0 05/07/25	Trezorski zapis	REPUBLIKA FRANCUSKA	10,54%
Depozit PBZ D.D.	Depozit	PRIVREDNA BANKA ZAGREB D.D.	9,75%
BTF 0 04/16/25	Trezorski zapis	REPUBLIKA FRANCUSKA	8,69%
BTF 0 05/28/25	Trezorski zapis	REPUBLIKA FRANCUSKA	7,05%
BTF 0 03/05/25	Trezorski zapis	REPUBLIKA FRANCUSKA	6,62%
Depozit OTP D.D.	Depozit	OTP BANKA D.D.	5,55%
ESTB 0 04/02/25	Trezorski zapis	REPUBLIKA ESTONIJA	3,74%
Top 10 ukupno			100,06%