



HRVATSKA POŠTANSKA BANKA

HPB d.d. 3M 2022

Informacije za investitore i nerevidirani financijski izvještaji

Ograničenje od odgovornosti

- Informacije i podaci sadržani u ovoj prezentaciji namijenjeni su kao općenite popratne informacije o Hrvatskoj poštanskoj banci, dioničko društvo (u daljnjem tekstu: Banka ili HPB) i njenim aktivnostima. One su isporučene u sažetoj formi i prema tome ne nužno potpune. Određene izjave sadržane ovdje mogu biti izjave o budućim očekivanjima i drugim budućim predviđanjima o HPB-u, koje su bazirane na trenutnim stajalištima i predviđanjima menadžmenta te uključuju poznate i nepoznate rizike i nesigurnosti koji mogu uzrokovati stvarne rezultate, izvedbe ili događaje da se razlikuju sadržajno od onih izraženih u takvim izjavama. Kao dodatak izjavama koje se odnose na buduća predviđanja zbog konteksta, riječi kao „može”, „hoće”, „treba”, „očekuje”, „planira”, „promišlja”, „namjerava”, „predviđa”, „procjenjuje”, „potencijalni” ili „nastavlja” i slični izrazi tipično se odnose na izjave o budućim predviđanjima. Po svojoj prirodi izjave o budućim predviđanjima uključuju poznate i nepoznate rizike i nesigurnosti jer se odnose na događaje i ovise o okolnostima koje će ili neće nastati u budućnosti. Kao takve, izjave o budućim predviđanjima ne mogu biti zagarrantirane. Ne treba se pretjerano oslanjati na ovakve izjave o budućim predviđanjima. Mnogi čimbenici mogu utjecati na naše rezultate poslovanja, financijske uvjete, likvidnost i razvoj u dijelu industrije u kojoj poslujemo, da se isti materijalno razlikuju od onih izraženih kod izjava o budućim predviđanjima sadržanih ovdje.
- Ova prezentacija sadrži financijske i nefinancijske informacije i statističke podatke koji se odnose na HPB. Takve informacije i podaci su prezentirani samo radi ilustrativnog prikaza. Ova prezentacija može uključivati informacije i podatke iz javno dostupnih izvora koji nisu neovisno provjereni te prema tome HPB izričito ne daje jamstvo nikakve vrste uključujući, ali ne ograničavajući se na točnost, ukupnost ili pouzdanost pruženih informacija i podataka. Ova prezentacija je samo za informativne svrhe i ne sadrži preporuke za kupnju ili prodaju niti ponudu prodaje ili upis dionica niti čini poziv na davanje ponude za prodaju dionica.
- Ova prezentacija je pripremljena i podaci u njoj su provjereni s najvećom mogućom pažnjom. Usprkos tome, zaokruživanje, prijenos, priprema teksta za ispis i greške u ispisivanju ne mogu biti isključene. U zbrajanju zaokruženih iznosa i postotaka, mogu se pojaviti razlike.

Vrsta i naziv propisane informacije:	Tromjesečni izvještaj izdavatelja za razdoblje 1. 1. 2022. - 31. 3. 2022. godine HPB d.d. 3M 2022 Informacije za investitore i nerevidirani financijski izvještaji
Naziv, sjedište i adresa izdavatelja:	Hrvatska poštanska banka d.d., Jurišićeva ulica 4, HR-10000 Zagreb
Jedinstveni identifikator izdavatelja (LEI)	529900D5G4V6THXC5P79
Matična država članica izdavatelja:	Republika Hrvatska
Međunarodni jedinstveni identifikacijski broj (ISIN)	HRHPB0RA0002
Burzovna oznaka (ticker):	HPB-R-A
Uređeno tržište i segment:	Zagrebačka burza d.d., Službeno tržište

Temeljem Zakona o tržištu kapitala, Hrvatska poštanska banka, dioničko društvo objavljuje nerevidirani tromjesečni financijski izvještaj za razdoblje od 1. 1. – 31. 3. 2022. godine.

Izvještaj sadrži:

- Izvještaj posloводства Hrvatske poštanske banke, dioničko društvo
- Izjavu osoba odgovornih za sastavljanje izvješća
- Nerevidirani set nekonsolidiranih financijskih izvještaja (bilanca, račun dobiti i gubitka, izvještaj o promjenama kapitala, izvještaj o novčanom tijeku)
- Bilješke uz financijske izvještaje.

Izvještaji i bilješke sastavljeni su sukladno uputama definiranim Pravilnikom o sadržaju i strukturi izvještaja izdavatelja za razdoblja tijekom godine (NN 114/2018, 27/2021, 26/2022).

1. Upravljački sažetak

2. Makroekonomsko okruženje

3. Financijski pokazatelji

4. Upravljanje rizicima

5. Prilozi

Uspješno završena sanacija Sberbank d.d.-u sanaciji



28. veljače 2022.

ESB je ocijenila i Jedinstveni sanacijski odbor (SRB) odlučio da Sberbank d.d. u Hrvatskoj propada ili je vjerojatno da će propasti

Pogoršanje likvidnosnog položaja Sberbank d.d.

Odljevi depozita zbog utjecaja geopolitičke napetosti na ugled banke

28. veljače 2022.

SRB primijenio odgodu plaćanja, provedbe ovrhe i prava na otkazivanje i/ili raskid ugovora (moratorij) na Sberbank d.d.

Moratorij do 1. ožujka u 23:59:59

Za vrijeme dvodnevnog moratorija građani i poduzeća (deponenti) mogli su ukupno dnevno raspolagati iznosima do 7.280 kuna

1. ožujka 2022.

SRB je u suradnji s HNBom donio odluku kojom se pokreće postupak sanacije nad Sberbank d.d.

Europska komisija potvrdila odluku o sanaciji

Odlučeno je da se sanacija provede prodajom

2. ožujka 2022.

HPB postaje novi vlasnik Sberbank d.d.

SRB prihvatio obvezujuću ponudu HPB-a za kupnju 100% vlasničkog udjela u Sberbank d.d.

HNB donijela Rješenje o izdavanju prethodne suglasnosti Hrvatskoj poštanskoj banci d.d. za neposredno stjecanje kvalificiranog udjela

14. travanj 2022.

Savjet HNB-a donio odluku o završetku sanacije nad Bankom 13. travnja 2022. u 23:59:59, čime HPB preuzima kontrolu nad poslovanjem od 14. travnja 2022

HNB potvrdila imenovanje novih članova Uprave i Nadzornog odbora Nove hrvatske banke d.d.

Preuzimanje Banke realizirano u kratkom roku jer je HPB tim kontinuirano analizirao poslovanje konkurenata i promatrao potencijalne prilike na tržištu

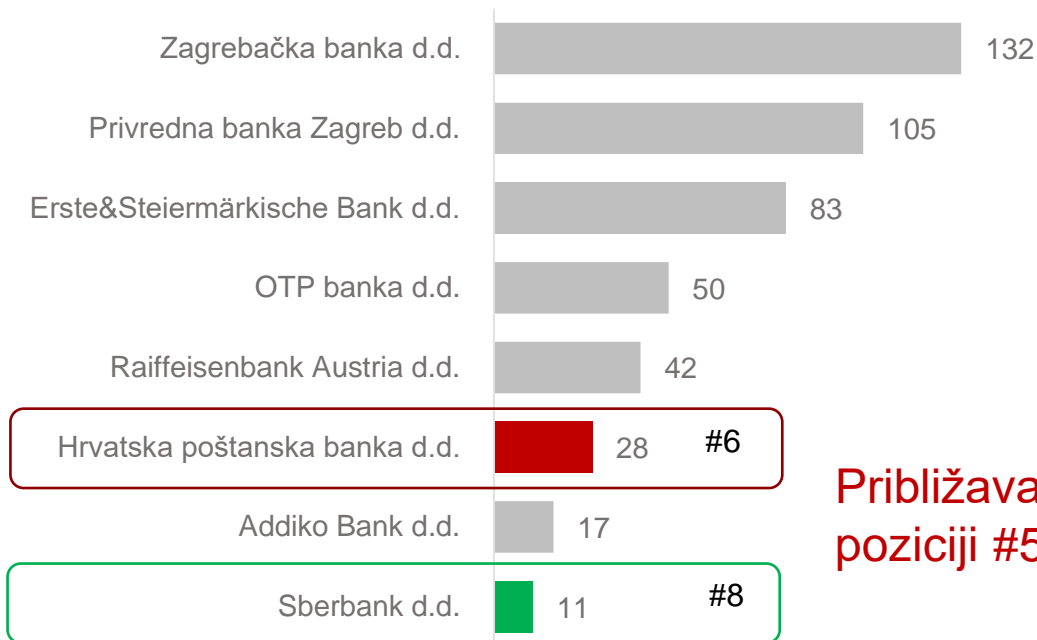


Nova hrvatska banka u HPB Grupi

Okončanjem postupka sanacije **počinju aktivnosti rasta, razvoja i integracije**

Snažnija tržišna pozicija

Ukupna imovina (u mlrd kn)



Približavanje poziciji #5

Stanje na dan 31.12.2021.



Pripajanje Banke matici očekuje se u idućih godinu dana, uz uključenje financijskih rezultata Banke u konsolidirane financijske izvještaje HPB za 6M 2022.



Parametri transakcije

HPB je stekla 100% vlasničkog udjela u Sberbank d.d. u Hrvatskoj za iznos od 71 mil kn;

Transakcija financirana iz kumuliranog vlastitog kapitala, pro-forma konsolidirani CET-1 značajno iznad regulatornog zahtjeva.



Strateški motivi

- + **Očuvanje financijske stabilnosti** i javnog interesa;
- + **Jačanje #6 pozicije** po ukupnoj imovini na hrvatskom bankarskom tržištu;
- + **Širenje prisutnosti na hrvatskom tržištu** (30 poslovnih centara za fizičke osobe i 12 za pravne osobe);
- + **Komplementaran i kvalitetan kreditni portfelj uz minimalnu direktnu izloženost prema subjektima iz Rusije**, te dodatna snaga za rast i širenje poslovanja putem stečenog ljudskog i financijskog kapitala;
- + **Veća baza klijenata** (cca 86 tisuća klijenata na dan 31. prosinca 2021.).



Financijski motivi

- + **Atraktivna investicijska prilika** s upravljivim rizicima;
- + **Učinkovito korištenje viška likvidnosti**;
- + **Financijske sinergije** (prihodi, financiranje i troškovi);
- + **Zadržana stabilna financijska i likvidnosna pozicija**;
- + **Efekti transakcije dugoročno pozitivno utječu na RDG i kapital**;
- + **Dodatan potencijal rasta.**



Završetak transakcije

- + **13. travnja 2022. godine u 23:59:59 završen proces sanacije**;
- + **14. travnja 2022. godine HPB preuzima kontrolu** nad Novom hrvatskom bankom;
- + **Pripremne radnje za integraciju već započele**, stvoreni su preduvjeti za produktivnu suradnju timova i ostvarenje sinergijskih efekata;
- + **Aktivnosti integracije će se provoditi paralelno s procesom uvođenja eura**, što je apsolutni prioritet za obje institucije.

Nova hrvatska banka u HPB Grupi

Potencijal NHB-a na dan 31. 3. 2022.



78 tisuća

klijenata fizičkih osoba



5 tisuća

klijenata pravnih osoba



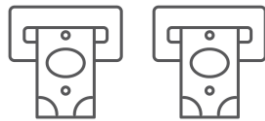
35 tisuća

korisnika digitalnih kanala



68 tisuća

izdanih kartica



31

bankomat



432

zaposlenika



30

retail poslovnica

Nova hrvatska banka u HPB Grupi

Financijski pokazatelji NHB-a na dan 31. 3. 2022. ili za razdoblje 1. 1. – 31. 3. 2022.

3,2 mil kn*

neto dobit razdoblja

3M 2021.: dobit 8,8 mil kn

5,2%

NPL udio

31.12.2021.: 4,8%

HRK 9,6 mlrd

Imovina

*Minimalna direktna izloženost prema subjektima iz Rusije
(0,03% bilančna i 0,01% izvanbilančna izloženost)*

31.12.2021.: HRK 11,1 mlrd

HRK 1,3 mlrd

Regulatorni kapital**

31.12.2021.: HRK 1,3 mlrd

2,8%

neto kamatna marža

3M 2021.: 2,7%

73,4%

pokrivenost NPL-a

31.12.2021.: 71,9%

19,7%

Adekvatnost kapitala**

31.12.2021.: 19,1%

68,9%

omjer RWA** i imovine

31.12.2021.: 63,0%

Izvor: Nova hrvatska banka d.d., upravljački izvještaji

* Neto dobit razdoblja bez efekta CHF tužbi iznosi 9,8 mil kn; *naslijeđeni CHF portfelj, moguće dodatne rezervacije za sudske sporove do 20 milijuna HRK nakon neovisne potvrde vanjskog eksperta*

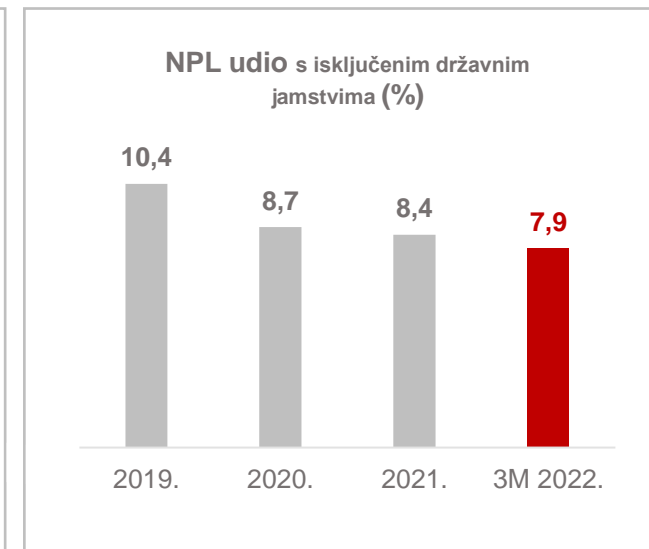
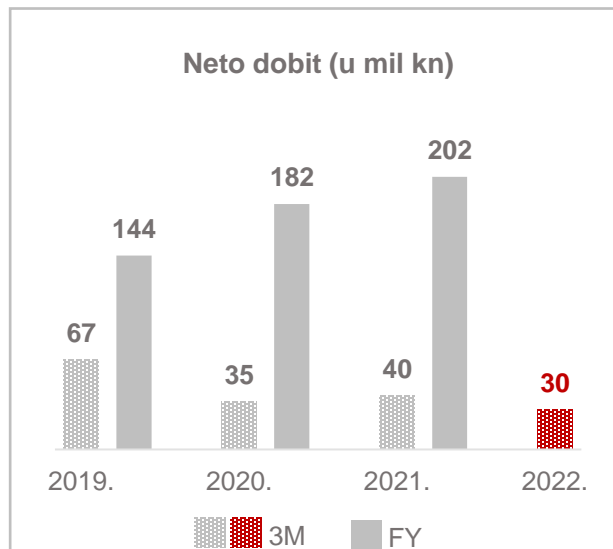
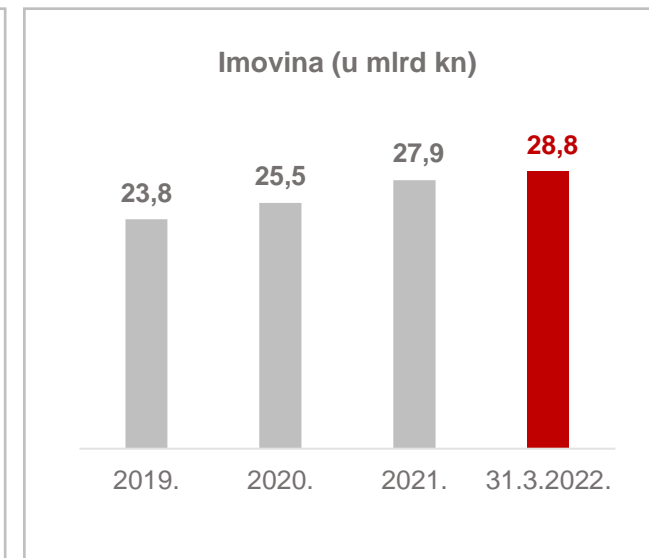
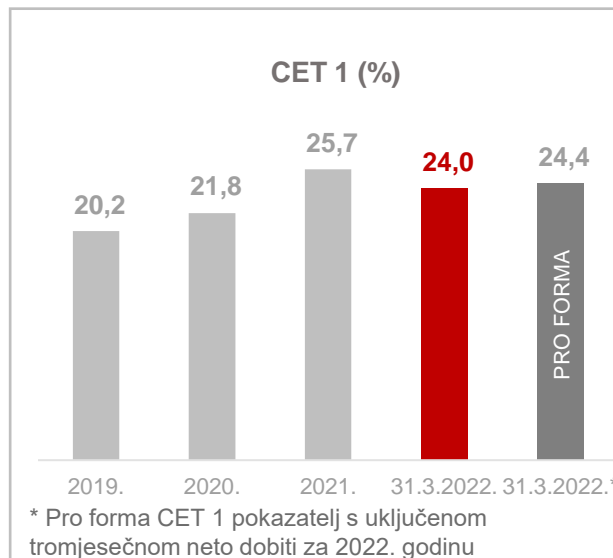
** Preliminarni izračun

Rast tržišnog udjela u 2022. godini

- **Brzo preuzimanje NHB-a** omogućeno robusnom kapitalnom pozicijom koja je ciljano stvarana u posljednje tri godine, kao i poslovično masivnom likvidnošću;
- **Najšira poslovna mreža s ponudom bankarskih usluga** putem vlastitih poslovnica i poštanskih ureda, akvizicijom NHB-a jačamo prisutnost na hrvatskom tržištu (30 novih poslovnih centara za fizičke osobe i 12 novih poslovnih centara za pravne osobe);
- Daljnji fokus na **projekt EURO** kao apsolutnom prioritetu, i **integraciji Nove hrvatske banke**.

Ostvarena dobit u zahtjevnom kvartalu

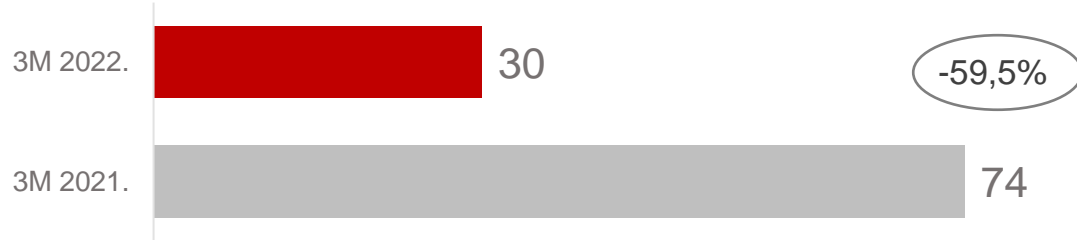
- Pad neto dobiti najvećim je dijelom rezultat gubitka od trgovanja uslijed pada cijena državnih obveznica. S druge strane, rekordne cijene nekretnina pridonijele su da neto rezultat rezervacija, uslijed realizacija kolaterala po višim cijenama, bude značajno iznad plana;
- **Porast imovine +893 mil kn** u 2022;
- **Poboljšana kvaliteta portfelja** uz NPL udio s isključenim državnim jamstvima na povijesno najnižoj razini.



- Stavke računa dobiti i gubitka i komparativi prikazane su u kumulativu od početka razdoblja do izvještajnog datuma; FY = kumulativ 1. 1. – 31. 12.; 3M = kumulativ 1. 1. – 31. 3.;
- Stavke bilance prikazane su stanjem na izvještajni datum; 31. 12. i 31. 3.

Ključni pokazatelji 2022.

Operativna dobit (u mil kn)



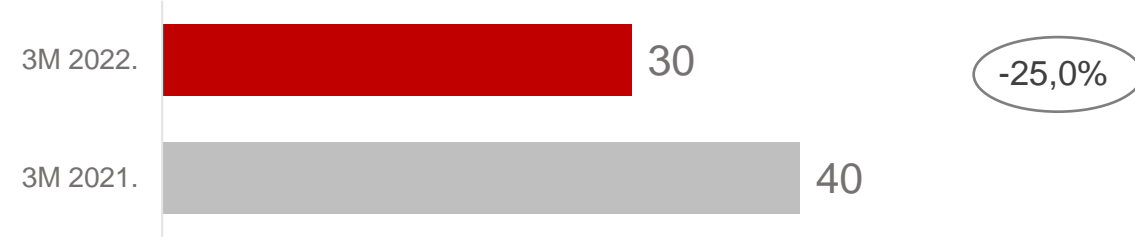
Niža operativna dobit rezultat je smanjenja neto kamatnog prihoda zbog manjeg volumena i pritiska na kam. stope, i neto gubitka od trgovanja zbog rasta prinosa i pada cijena drž. obveznica, te viših administrativnih troškova.

Bruto krediti (u mil kn)



Porast bruto kredita rezultat akvizicijskih aktivnosti u segmentu gospodarstva, lokalne države i SME.

Neto dobit (u mil kn)



Unatoč uštedama u troškovima rezerviranja neto dobit niža u odnosu na prethodnu godinu, operativna dobit glavni pokretač ostvarene neto dobiti.

CET 1 pokazatelj (u %)



*Pro forma CET 1 pokazatelj s uključenom tromjesečnom neto dobiti za 2022. godinu

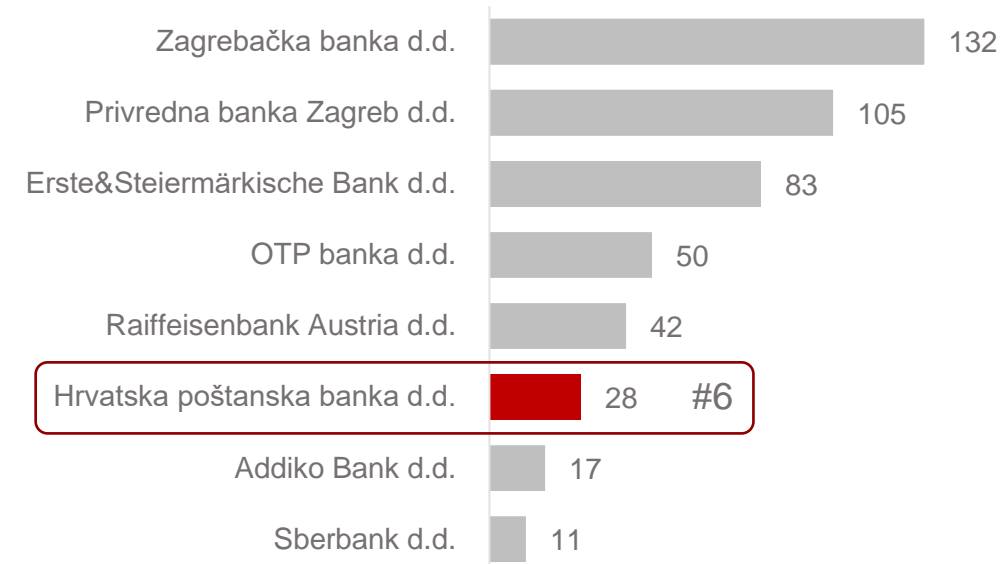
- Stavke računa dobiti i gubitka prikazane su u kumulativu od početka razdoblja do izvještajnog datuma; kumulativ 1. 1.-31. 3.
- Stavke bilance prikazane su stanjem na izvještajni datum; 31. 12. i 31.3.

Otporni na izazove u prvom tromjesečju

		31. 12. 2020.	31. 12. 2021.	31. 3. 2022.	
Ukupna imovina	mil kn	25.500	27.861	28.754	▲
Neto krediti klijentima	mil kn	14.725	14.243	14.578	▲
Ukupni depoziti	mil kn	21.214	23.191	24.493	▲
Ukupno kapital	mil kn	2.473	2.650	2.492	▼
Stopa osnovnoga kapitala	%	21,8	25,7	24,0	▼
NPL udio	%	10,4	9,8	9,2	▼
NPL udio s isključenim državnim jamstvima	%	8,7	8,4	7,9	▼
Pokriće NPL-a	%	62,2	61,1	62,2	▲
Pokriće NPL-a s isključenim državnim jamstvima	%	74,2	72,1	73,5	▲

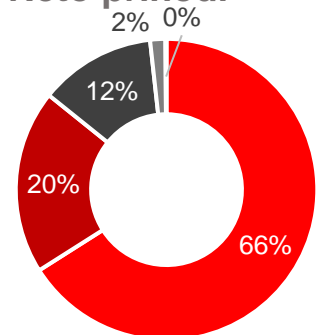
		2020.	2021.	3M 2021.	3M 2022.	
Ukupni prihodi	mil kn	1.121	1.143	274	224	▼
Neto dobit	mil kn	182	202	35	30	▼
C/I pokazatelj	%	64,1	62,3	64,6	80,8	▲
Povrat na kapital (ROE)	%	7,4	7,6	6,1	4,8	▼

Poredak po ukupnoj imovini na 31. 12. 2021. (u mlrd kn)

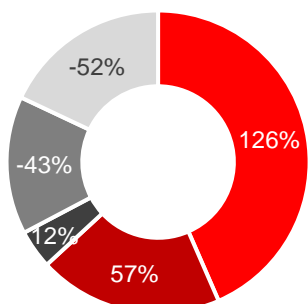


Rezultat po poslovnim segmentima 31. 3. 2022.

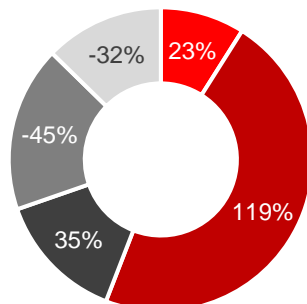
Neto prihodi**



Operativni rezultat*



Rezultat nakon poreza*

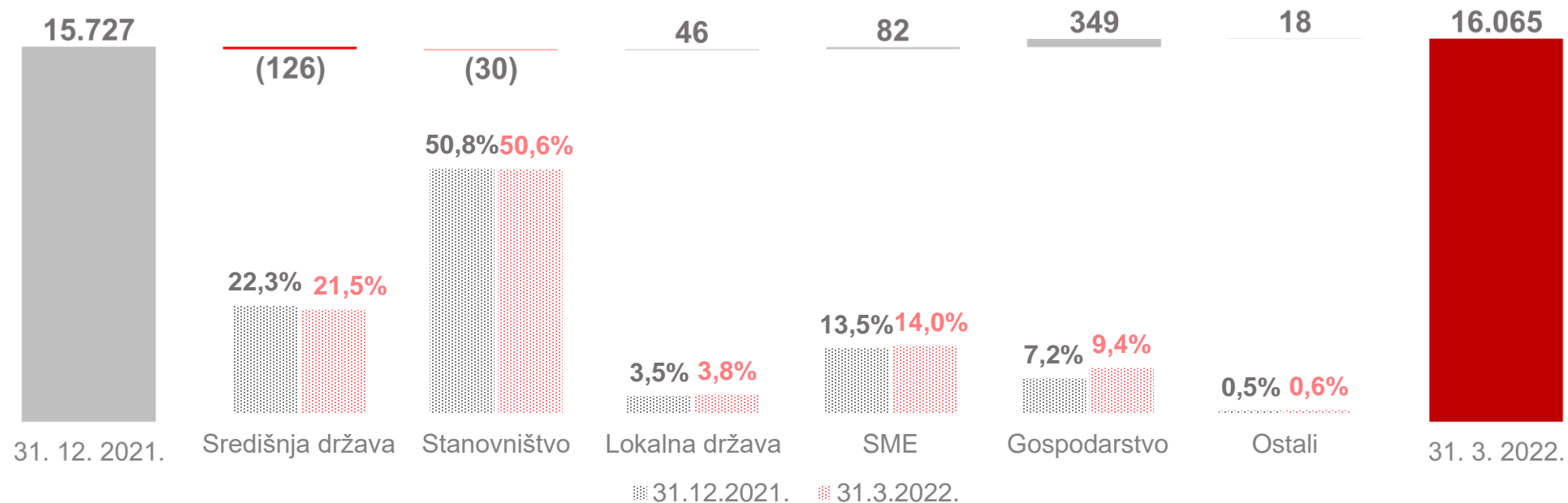


- Stanovništvo
- Gospodarstvo
- SME
- Financijska tržišta
- Ostalo

Segment financijskih tržišta negativan u operativnom i rezultatu nakon porez zbog snažnog rasta prinosa i pada cijena državnih obveznica.

Struktura bruto kredita po segmentu

Bruto krediti (u mil kn)

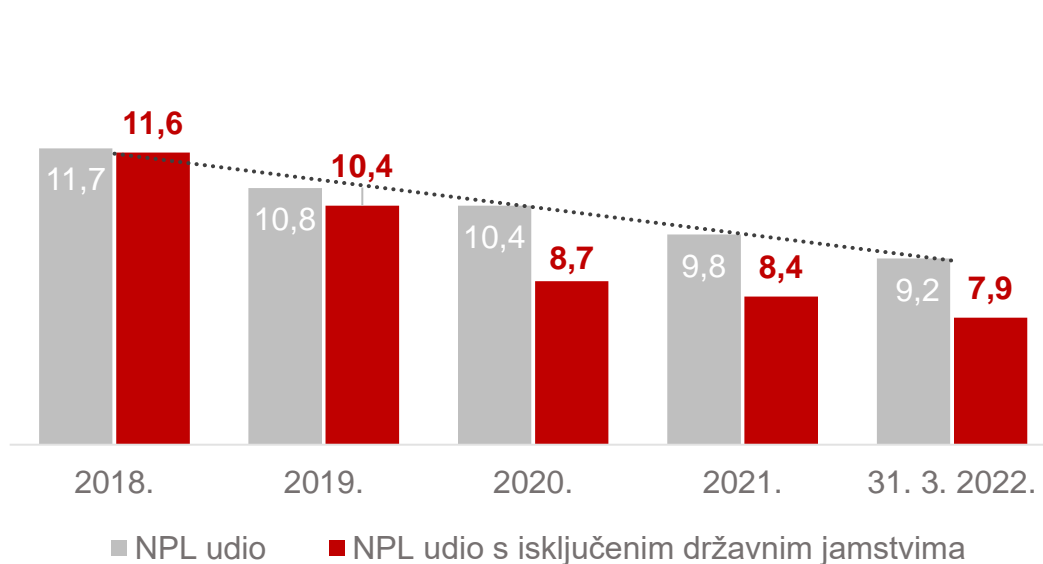


- Sektor poslovanja sa stanovništvom bilježi pad bruto kreditnog portfelja u prvom tromjesečju 2022. godine uslijed manjeg volumena plasmana koji su posljedica obrade velikog broja APN zahtjeva i posebne fokusiranosti na tu vrstu kreditiranja u prvom kvartalu. Uloženo vrijeme u ove poslove trebalo bi se vidjeti na rezultatu i bruto kreditnom portfelju u narednim mjesecima kada se očekuje rast BKP-a. Dodatno, pad u prvom kvartalu je posljedica primjene Odluke stožera za obveznim korištenjem COVID potvrda pri ulasku u poslovnicu što je utjecalo na broj zaprimljenih zahtjeva za kredit i poremetilo dinamiku zaprimanja zahtjeva kod cca 40% klijenata;
- Segment gospodarstva pokazao je stanovit oporavak tijekom 2021. godine nakon primarnog pandemijskog udara te je značajan rast kredita u prvom kvartalu rezultat intenzivnih akvizicijskih aktivnosti započetih u Q4 2021. Iako je izostanak značajnijih investicija utjecao na kreditne aktivnosti, fokus je stavljen na zahtjeve za likvidnim sredstvima te refinanciranje postojećih obveza;
- Rast SME-a rezultat diversifikacije portfelja na veći broj klijenata, akvizicije klijenata odrađene kroz kvalitetna refinanciranja izloženosti drugih banaka, praćenja investicija klijenata (proizvodni pogoni, skladišta, hoteli, brodovi, hale) koji svojim poslovanjem ukazuju na stabilnost i pozitivne trendove u vlastitom poslovanju te praćenja klijenata u obrtnim sredstvima sukladno njihovom rastu i potencijalu. Sve navedeno, iako je pritisak na smanjenju kamatnih stopama svakodnevan, ukazuje na održivo poslovanje SME-a u kontekstu prihoda (kamatnih i nekamatnih).

Poboljšana kvaliteta portfelja

Kretanje NPL udjela (u %)

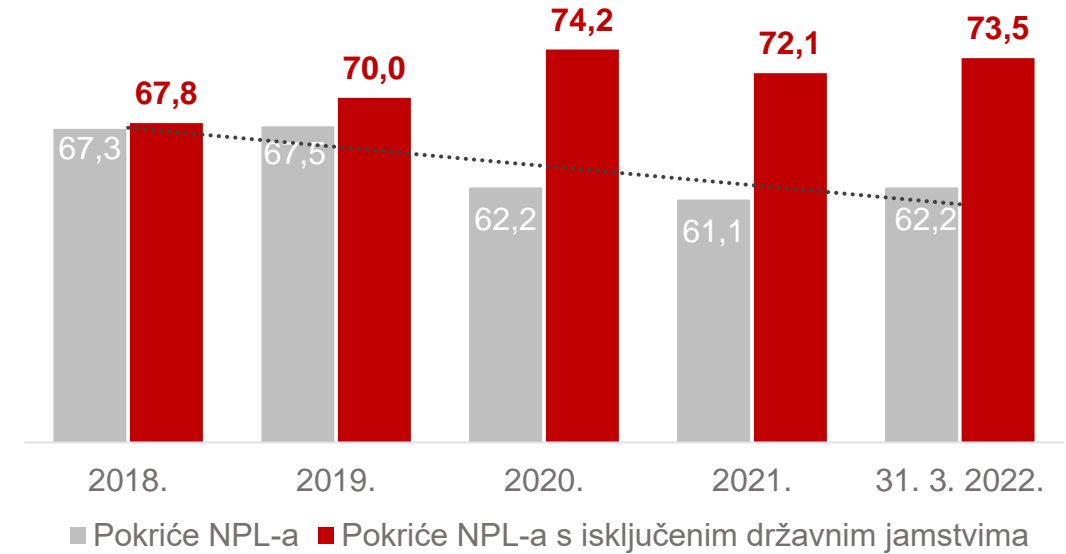
Tržišni NPL udio* 4,3%



* na datum 31. 12. 2021.

Kretanje pokrića NPL-a (u %)

Tržišno pokriće NPL-a* 63,2%

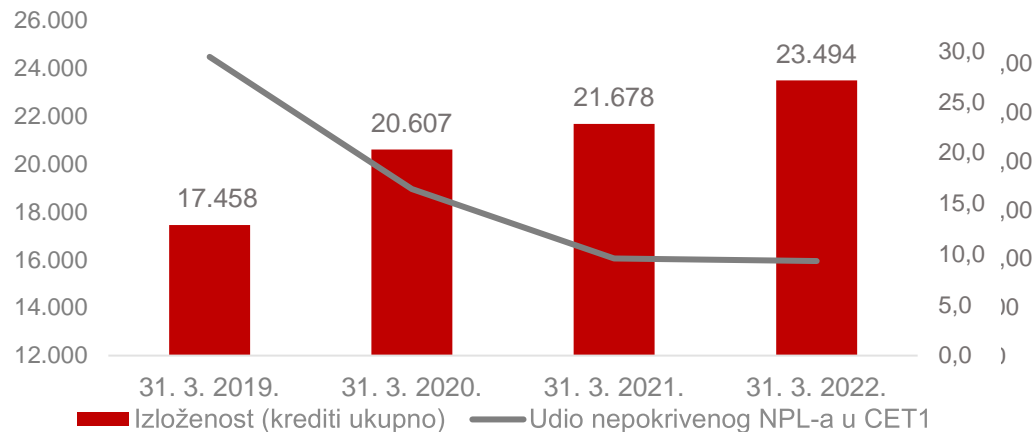


- Trend smanjenja NPL udjela osiguran učinkovitim aktivnostima naplate nastavio se i u 2022. godini, što s kontinuiranim rastom A plasmana doprinosi nastavku dugogodišnjeg trenda smanjenja NPL udjela;
- Izuzmemo li iz NPL izloženosti dio u potpunosti nadoknadivih izloženosti 100% osiguranih jamstvima RH, **NPL udio** pada značajno ispod dugogodišnjeg prosjeka, na **rekordno nisku razinu**;
- **Pokrivenost loših plasmana** je i dalje stabilna, dok je u verziji bez navedenih nerizičnih plasmana 100% pokrivenih jamstvima RH rekordno visoka te **osjetno iznad razine prosjeka tržišta**.

Visok stupanj pokrivenosti NPL-a

		31. 3. 2019.	31. 3. 2020.	31. 3. 2021.	31. 3. 2022.
Izloženost (kreditni ukupno)	mil kn	17.458	20.607	21.678	23.494
Izloženost NPL	mil kn	2.160	2.149	2.200	2.164
NPL %	%	12,4	10,4	10,1	9,2
Stanje ispravka vrijednosti uk. plasmana	mil kn	(1.603)	(1.600)	(1.625)	(1.588)
NPL ispravci vrijednosti	mil kn	(1.453)	(1.390)	(1.364)	(1.346)
PL ispravci vrijednosti	mil kn	(150)	(209)	(262)	(242)
Pokriće NPL-a	%	67,3	64,7	62,0	62,2
Neto NPL	mil kn	557	549	575	576
NPL pokriven 100% državnim jamstvima	mil kn	0	204	357	341
Nepokriveni NPL	mil kn	557	345	219	235
CET1	mil kn	1.892	2.104	2.285	2.528
Udio nepokrivenog NPL-a u CET1	%	29,4	16,4	9,6	9,3

Trend nepokrivenog NPL-a u CET1



- Aktivnim upravljanjem NPL portfelja bilježi se očuvanje niskih razina udjela nepokrivenog NPL-a u CET 1;
- Pokrivenost NPL-a ukupnim rezervacijama iznosi 73,4%.

1. Upravljački sažetak

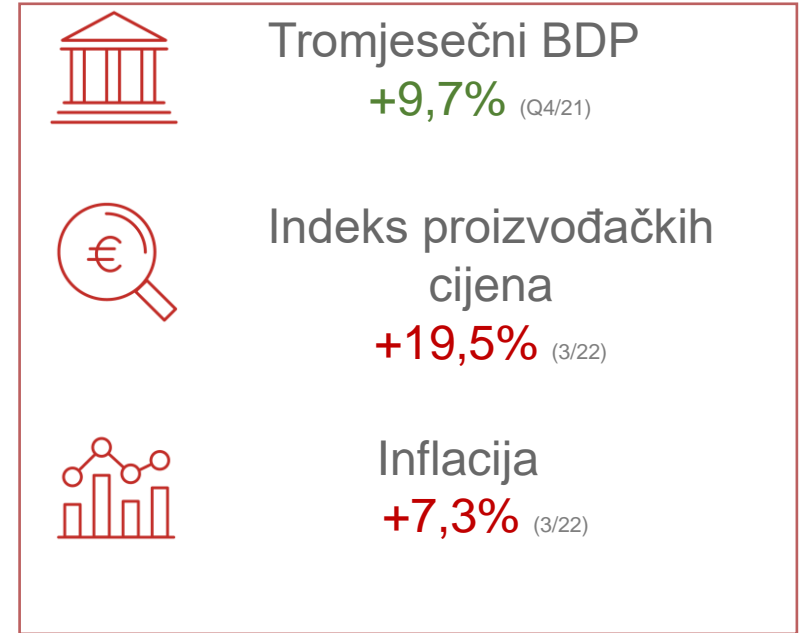
2. Makroekonomsko okruženje

3. Financijski pokazatelji

4. Upravljanje rizicima

5. Prilozi

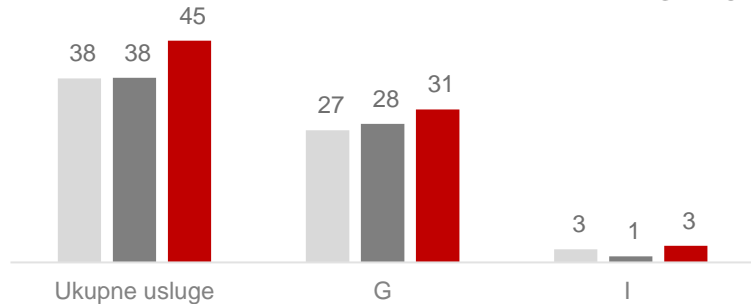
Ekonomski pokazatelji (y-o-y)



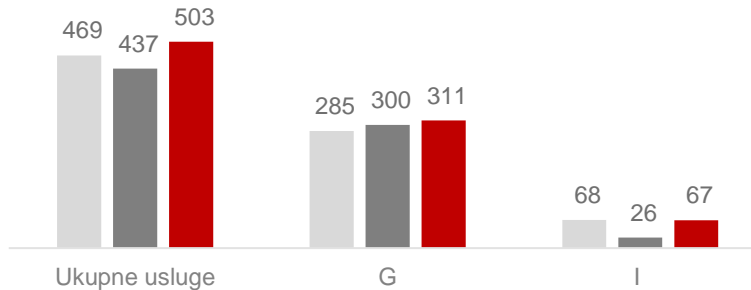
Izvor: Državni zavod za statistiku <https://www.dzs.hr> (prosinac 2021., siječanj, veljača i ožujak 2022.)

Iznos računa* (u mlrd kn)

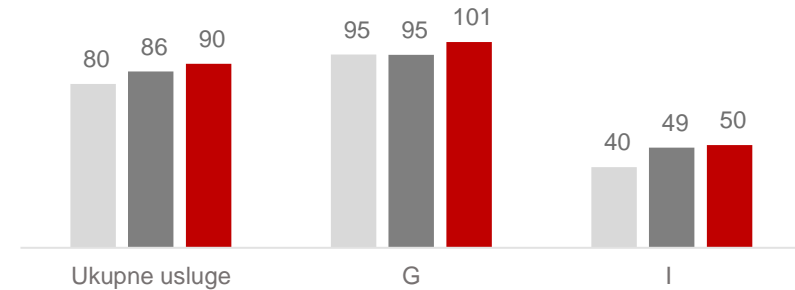
■ 3M 2020.
■ 3M 2021.
■ 3M 2022.



Broj računa* (u mil)



Prosječna vrijednost računa* (u kn)



"G - DJELATNOST TRGOVINE NAVELIKO I MALO, POPRAVAK MOTORNIH VOZILA I MOTOCIKLA"
"I - DJELATNOST PRUŽANJA SMJEŠTAJA TE PRIPREME I USLUŽIVANJA HRANE"

1. Upravljački sažetak

2. Makroekonomsko okruženje

3. Financijski pokazatelji

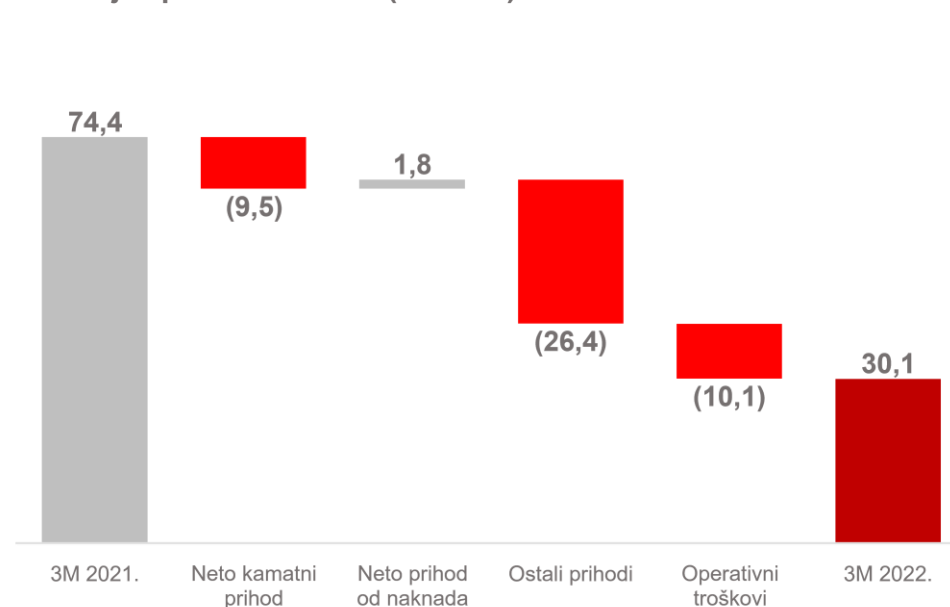
4. Upravljanje rizicima

5. Prilozi

Ključni financijski pokazatelji – račun dobiti i gubitka

		3M 2021.	3M 2022.	Δ y-o-y	
Neto prihod od kamata	mil kn	135	126	(9,5)	▼
Neto prihod od naknada i provizija	mil kn	42	43	1,8	▲
Operativni prihodi	mil kn	191	157	(34,2)	▼
Operativni troškovi	mil kn	(116)	(126)	10,1	▲
Operativna dobit	mil kn	74	30	(44,3)	▼
Rezerviranja	mil kn	(25)	0	(25,7)	▼
Neto dobit	mil kn	40	30	(10,6)	▼
Omjer troškova i prihoda (C/I)	%	61,0	80,8	19,8	▲
Neto kamatna marža	%	2,1	1,8	(0,3)	▼

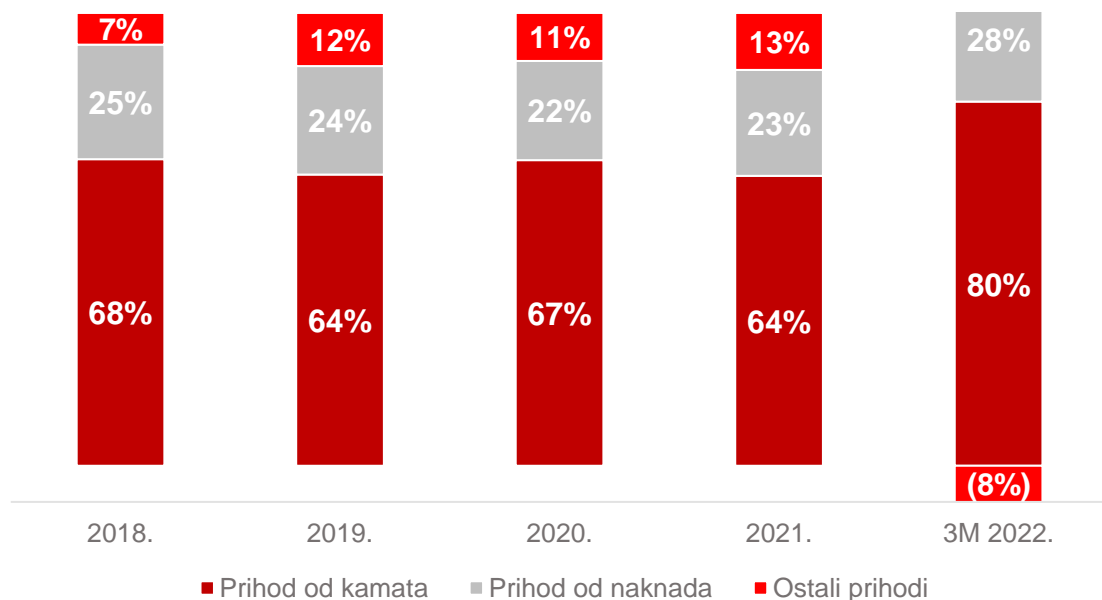
Kretanje operativne dobiti (u mil kn)



- Pad neto kamatnog prihoda za 7,1% rezultat je tržišta niskih kamatnih stopa, nižeg bruto kreditnog portfelja te izrazite cjenovne konkurencije unutar bankarskog sektora; upravljanje kamatnim troškovima u prvom tromjesečju 2022. (-35,5%) nije neutraliziralo pad kamatnih prihoda (-8,6%) u odnosu na isto razdoblje prethodne godine;
- Neto prihodi od naknada i provizija veći za 4,2%, ponajviše zbog oporavka ekonomskih aktivnosti, u prvom kvartalu ostvaren najviši neto prihod od provizija i naknada u posljednjih pet godina;
- Neto gubitak od trgovanja je najveći uzročnik nižih operativnih prihoda (-28,8 mil vs Q1 21), kao posljedica snažnog rasta prinosa i pada cijena državnih obveznica uslijed ubrzane inflacije, zaoštavanja monetarnih politika ECB i FED, što je dodatno intenzivirano ratom u Ukrajini;
- Operativna dobit niža (-44,3 mil kn) kao rezultat ostvarenog gubitka od trgovanja, nižeg neto kamatnog prihoda i povećanih administrativnih troškova kao rezultat intenzivnih aktivnosti pokrenutih na regulatornim projektima (EURO, ESG i drugi);
- Unatoč značajnim uštedama na rezervacijama niža operativna dobit glavni je pokretač ostvarene neto dobiti.

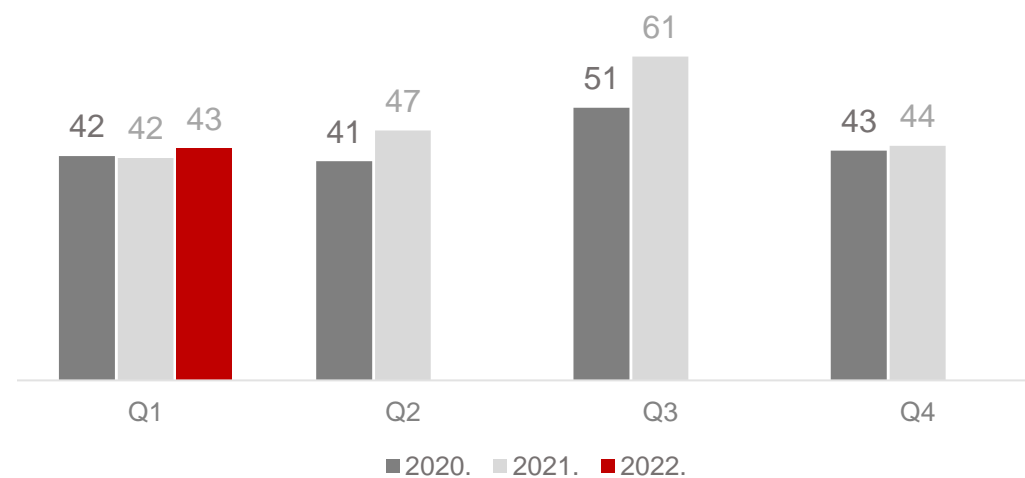
Kretanje neto prihoda

Struktura neto prihoda

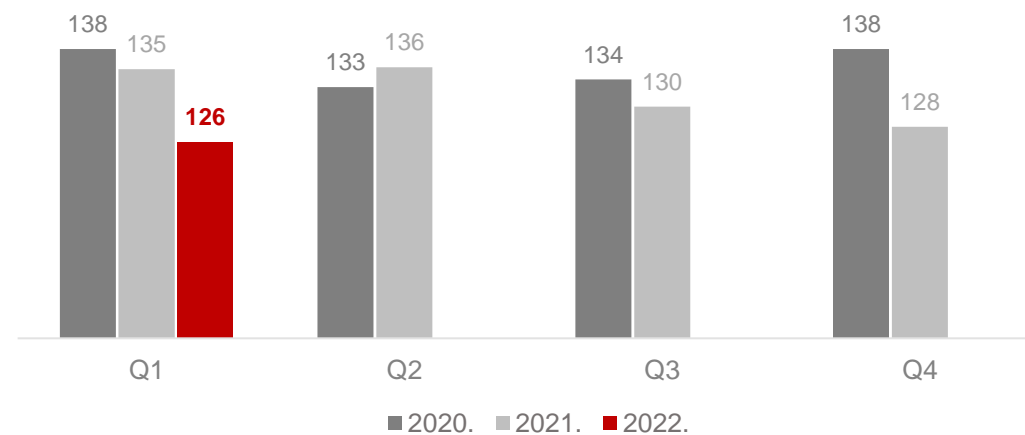


- Neto prihod od provizija i naknada u porastu je najviše u dijelu kartičnog poslovanja; u prvom tromjesečju 2022. oporavak iznad razine pandemijskih godina, i najviši unatrag pet godina;
- Neto kamatni prihod je niži u odnosu na prethodnu godinu kao posljedica izrazite cjenovne konkurencije na tržištu te nižeg volumena kreditnog portfelja;
- Ostali prihodi niži u 2022. godini kao posljedica ostvarenih gubitaka od trgovanja zbog pada cijena državnih obveznica.

Neto prihod od naknada (u mil kn)

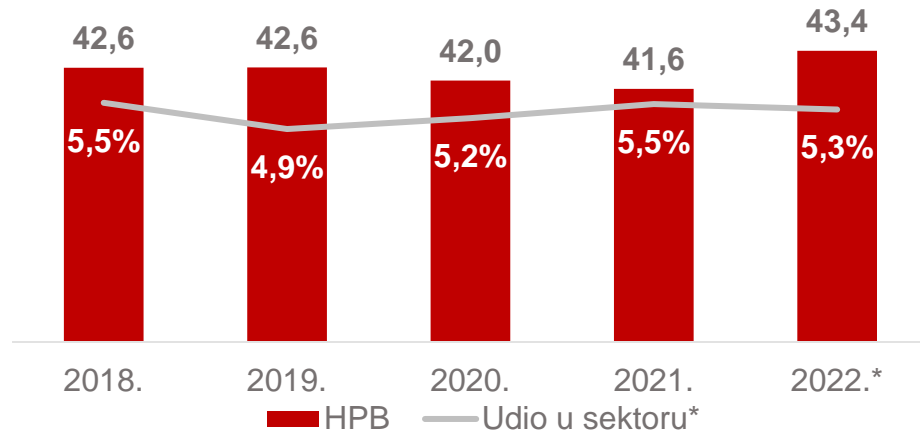


Neto kamatni prihod (u mil kn)



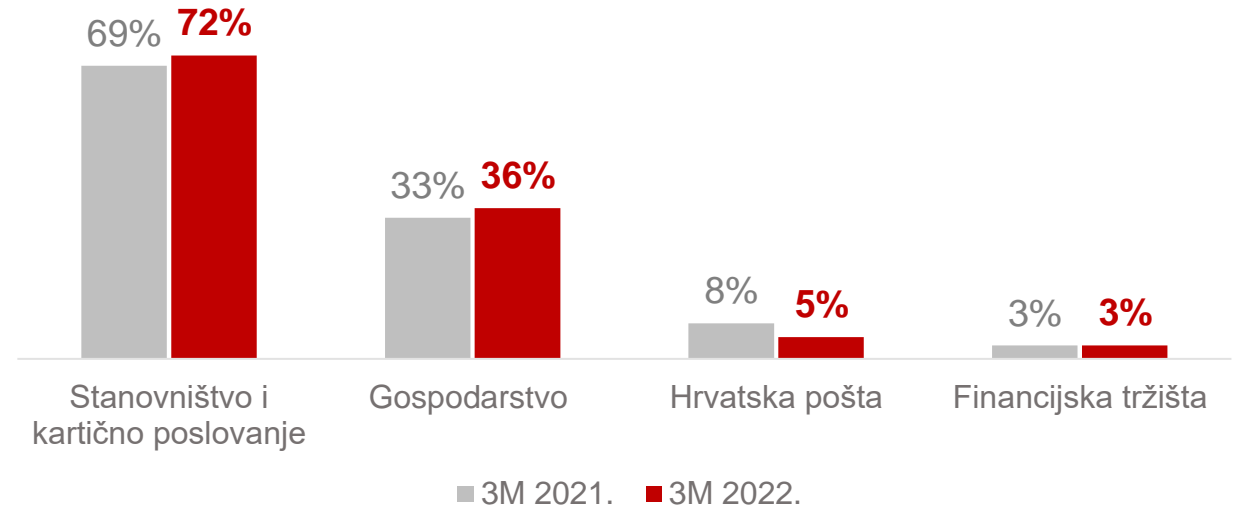
Provizije i naknade

Pregled neto prihoda od provizija i naknada u 3M (u mil kn)



* Tržišni podaci dostupni samo za 12M 2021. godine

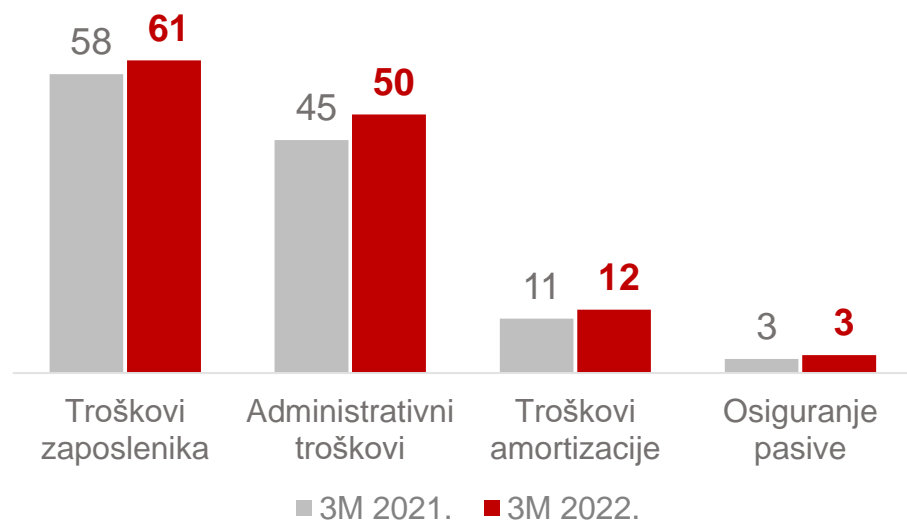
Struktura neto prihoda od provizija i naknada po prodajnim segmentima



- Neto prihod od naknada i provizija u prvom tromjesečju 2022. premašio razinu prije COVID-19 pandemije;
- Rast neto prihoda od naknada i provizija rezultat je ponajviše pokretanja ekonomske aktivnosti (neto prihod od kartičnog poslovanja +38,2%);
- HPB neto prihod od provizija i naknada je u korelaciji s bankarskim sektorom sa stabilnim udjelom na tržištu.

Operativni troškovi

Struktura operativnih troškova (u mil kn)



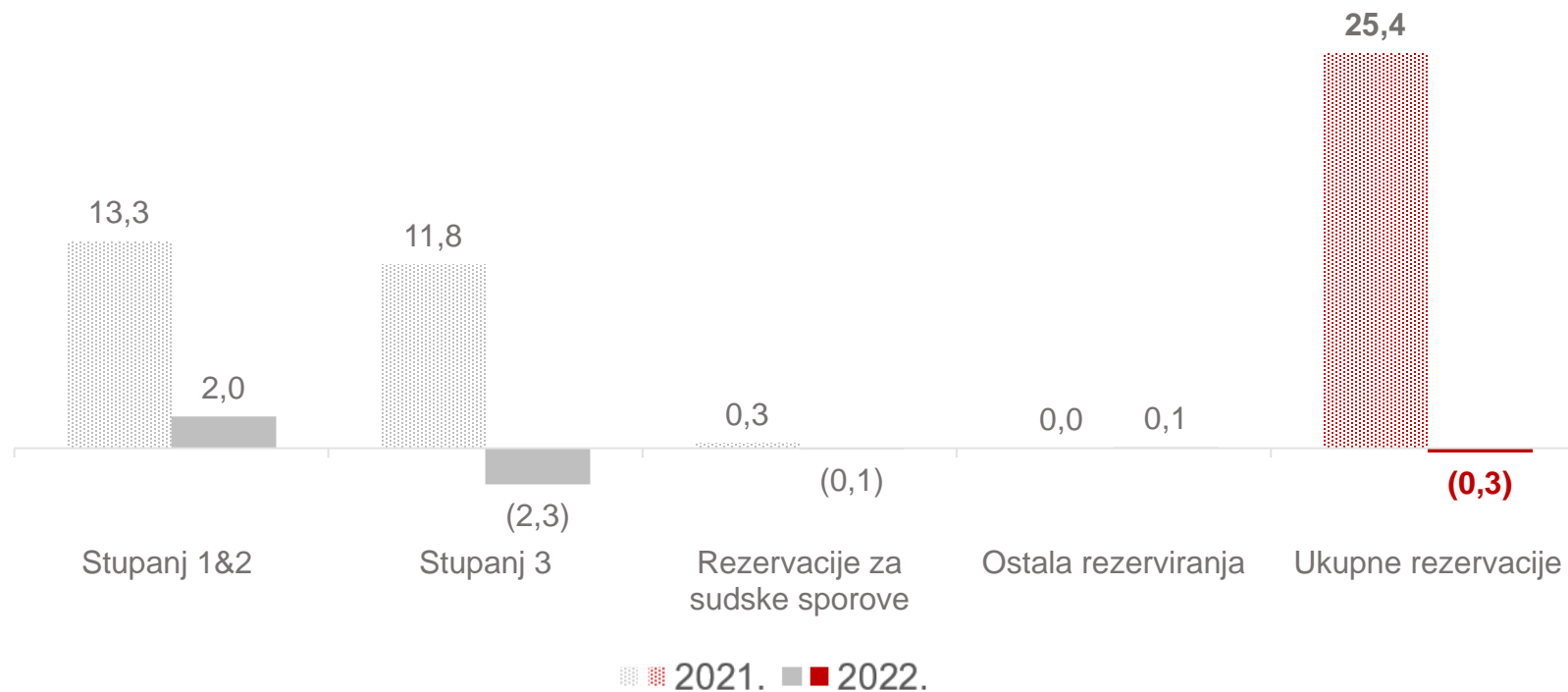
Kretanje administrativnih troškova (u mil kn)



- Operativni troškovi su viši (+10,1 mil kn ili +8,6%) prvenstveno kao posljedica viših administrativnih troškova;
- Troškovi zaposlenika u porastu zbog ulaganja u IT interne resurse i intenzivnih aktivnosti na regulatornom projektu Euro;
- Administrativni troškovi u porastu (+10,9%) zbog aktivnosti usmjerenih na pravovremeno rješavanje regulatornih obaveza te poboljšanje procesa Banke u cilju eliminacije tehnološkog duga;
 - Trošak održavanja informatičke opreme,
 - Intenzivnije marketinške aktivnosti kao akvizicijski alat zbog sudjelovanja u novoj APN tranši,
 - Konzultantske usluge zbog pokrenutih regulatornih projekata (Euro, ESG i dr.).

Rezerviranja

Struktura neto troškova rezerviranja u 3M 2021./2022. (u mil kn)



- Rezervacije za stupanj 1&2 značajno niže u 2022. uslijed poboljšanja kvalitete portfelja nakon izlaska iz COVID 19 pandemije;
- Stupanj 3 rezervacije su niže u usporedbi sa ostvarenjem u 2021. godini sukladno rekordnim razinama realizacije kolaterala gdje se pojedine nekretnine prodaju već na prvim javnim dražbama, što do sada nije bio slučaj.

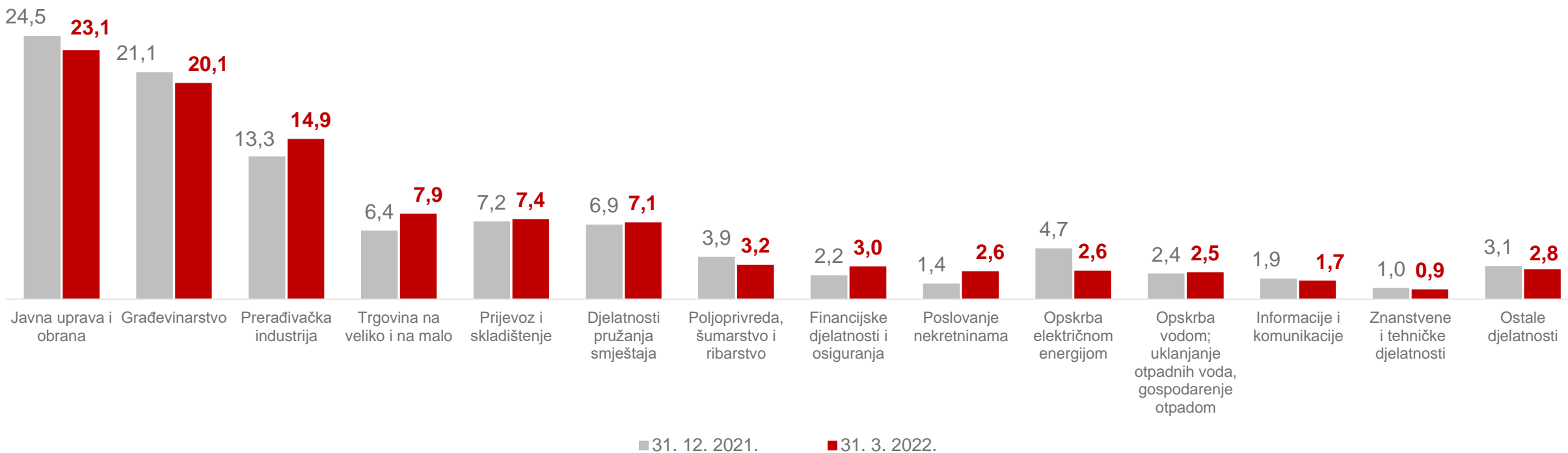
Ključni financijski pokazatelji - bilanca

		31. 12. 2021.	31. 3. 2022.	Δ ytd	
Imovina	mil kn	27.861	28.754	893	▲
Bruto krediti	mil kn	15.727	16.065	339	▲
Depoziti	mil kn	23.443	24.493	1.050	▲
Kapital	mil kn	2.650	2.492	(159)	▼
Regulatorni kapital	mil kn	2.631	2.528	(103)	▼
Omjer kredita i depozita	%	60,8	59,5	(1,2)	▼
ROAE	%	7,9	4,6	(3,3)	▼
Udio NPL-a	%	9,8	9,2	(0,5)	▼
Udio NPL-a s isključenim državnim jamstvima	%	8,4	7,9	(0,5)	▼
Pokriće NPL-a	%	61,1	62,2	1,1	▲
Pokriće NPL-a s isključenim državnim jamstvima	%	72,1	73,5	1,3	▲
Stanje ispravka vrijednosti plasmana	mil kn	(1.575)	(1.588)	14	▲

- Imovina bilježi kontinuirani rast od +3,2% što je posljedica rasta likvidne imovine +9,3%, ponajviše zbog kontinuiranog povećanja depozita; bruto krediti bilježe povećanje +2,2%, a vrijednosni papiri bilježe smanjenje -5,0%;
- Depoziti su u porastu +4,5% s najvećim porastom segmenta SME +12,1%, središnje države i velikih klijenata +8,0% i financijskih tržišta +5,2%.

Struktura bruto kredita gospodarstva po djelatnosti

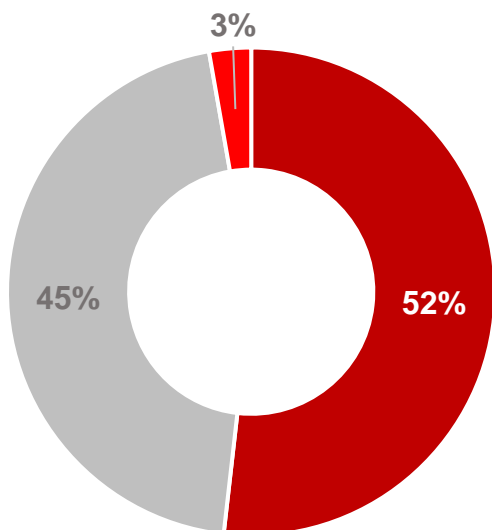
Struktura bruto kredita gospodarstva po djelatnosti (u %)



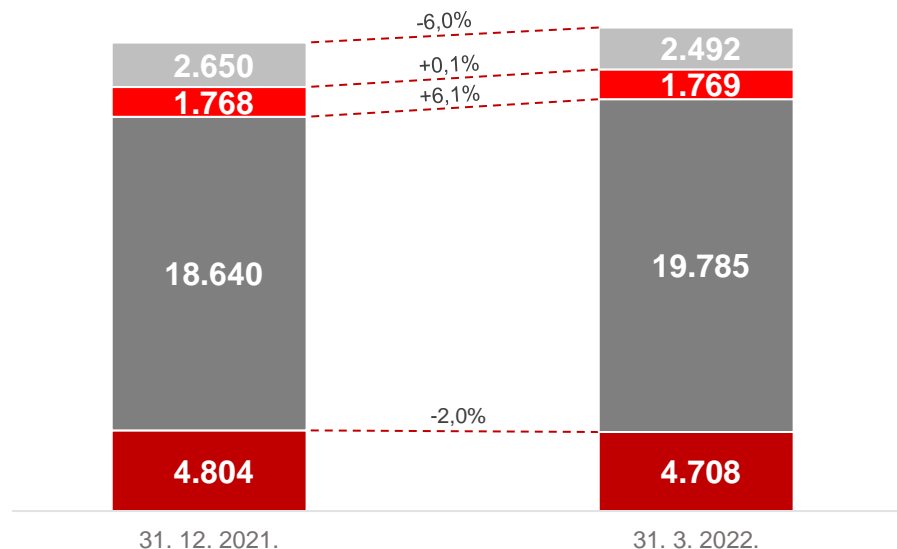
- Nastavak oporavka segmenta gospodarstva nakon COVID-19 pandemije nastavlja se u 2022. godini;
- Kreditna aktivnost gospodarstva primarno orijentirana na zahtjeve za likvidna sredstva i refinanciranje postojećih obveza te u manjoj mjeri na kreditiranje investicijskih projekata koji su dijelom sufinancirani bespovratnim sredstvima EU fondova;
- Porast u segmentu prerađivačke industrije i trgovine rezultat ponajviše novih akvizicija;
- Smanjenje u dijelu opskrbe električnom energijom rezultat otplate dijela dopuštenog prekoračenja;
- U segmentu poslovanja nekretninama odobren novi plasman u svrhu refinanciranja postojećih obveza.

Struktura pasive i depozita

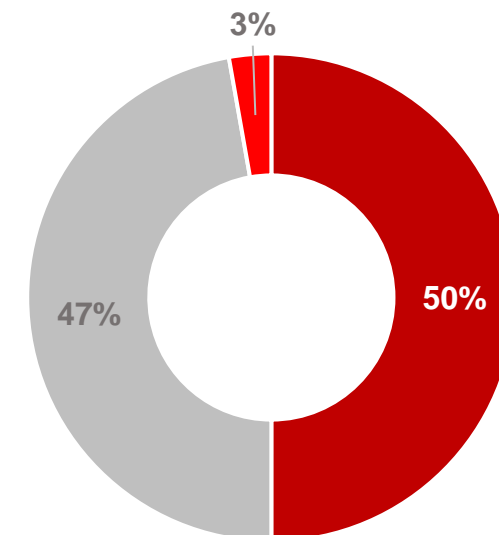
Struktura depozita
31. 12. 2021.



Struktura pasive
(u mil kn)



Struktura depozita
31. 3. 2022.



■ Stanovništvo ■ Gospodarstvo ■ Financijska tržišta

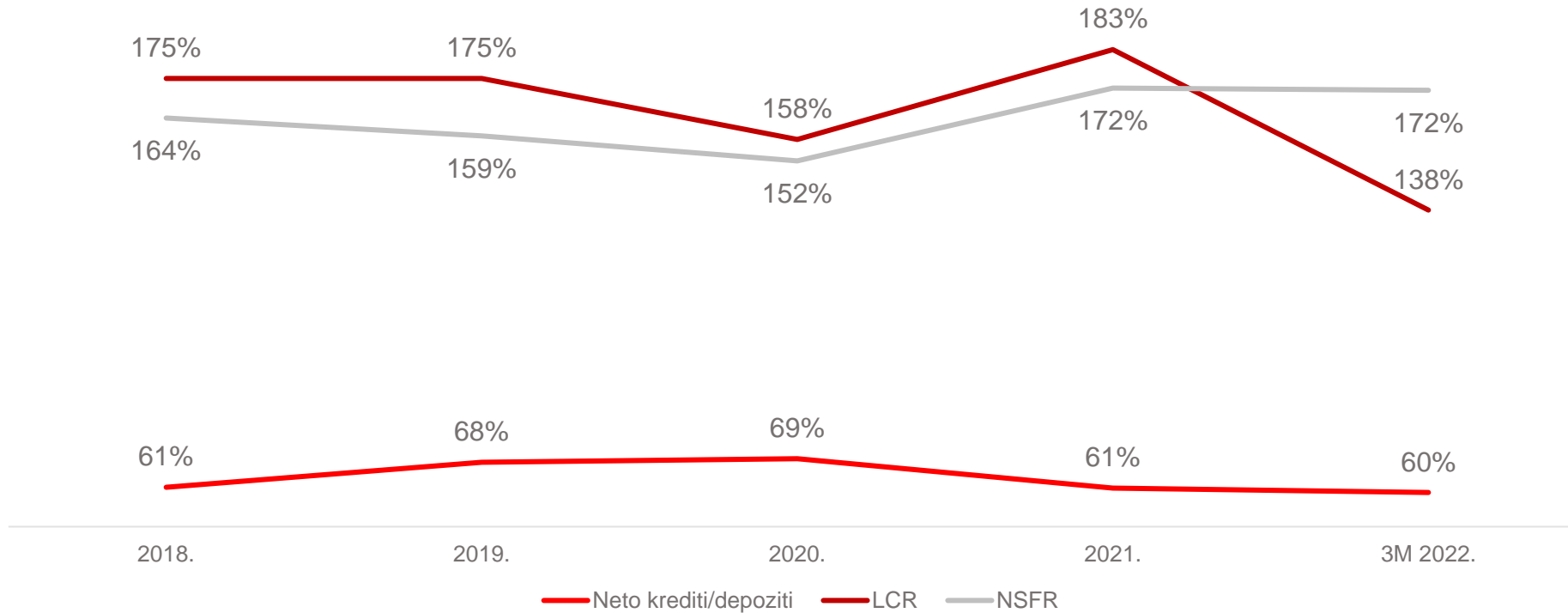
■ Oročeni depoziti ■ A vista depoziti ■ Ostale obveze ■ Kapital

■ Stanovništvo ■ Gospodarstvo ■ Financijska tržišta

- Povoljan utjecaj na troškove zbog smanjenja kamatnih stopa na depozite i kontinuiranog upravljanja kamatnim stopama;
- Depoziti klijenata dominiraju u izvorima financiranja s udjelom od 85,2%
 - Dodatno osnažena tržišna pozicija, udio depozita na tržištu iznosi 5,97% na 31. 1. 2022. (31. 12. 2021 = 5,93%);
- Primljeni krediti stabilne strukture – strane financijske institucije, HBOR i HNB repo plasmani.

Pregled likvidnosti

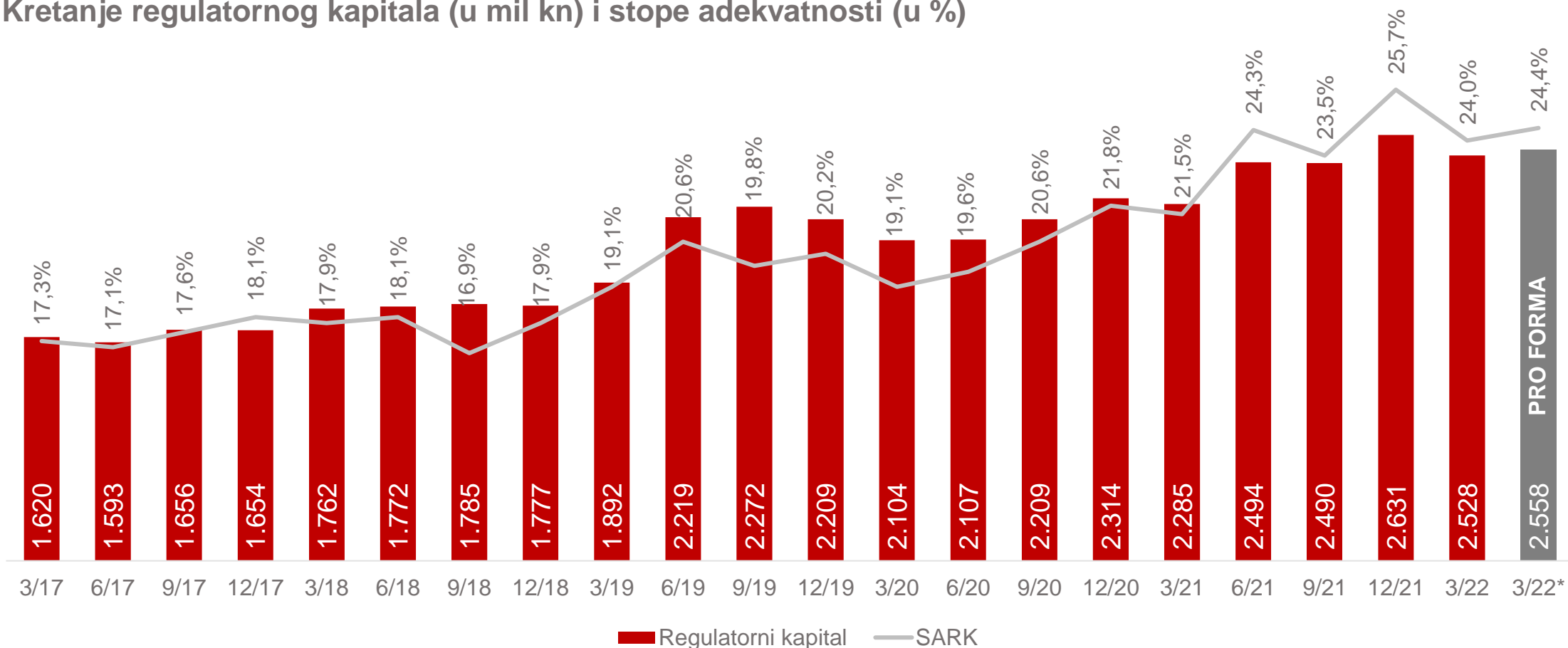
Pokazatelji likvidnosti



- Optimizacija LCR-a u 2022. godini kroz efikasnije upravljanje likvidnošću;
- Kontinuirano niska razina tržišnog omjera neto kredita i depozita;
- Visok udio depozita klijenata (85,2%) u izvorima financiranja.

Kontinuirano snažna kapitalna pozicija

Kretanje regulatornog kapitala (u mil kn) i stope adekvatnosti (u %)



- CET-1 niži u odnosu na prethodno tromjesečje kao posljedica rasta plasmana i posljedično rizikom ponderirane aktive;
- Pro forma stopa adekvatnosti kapitala uključuje neto dobit 3M 2022. godine.

1. Upravljački sažetak

2. Makroekonomsko okruženje

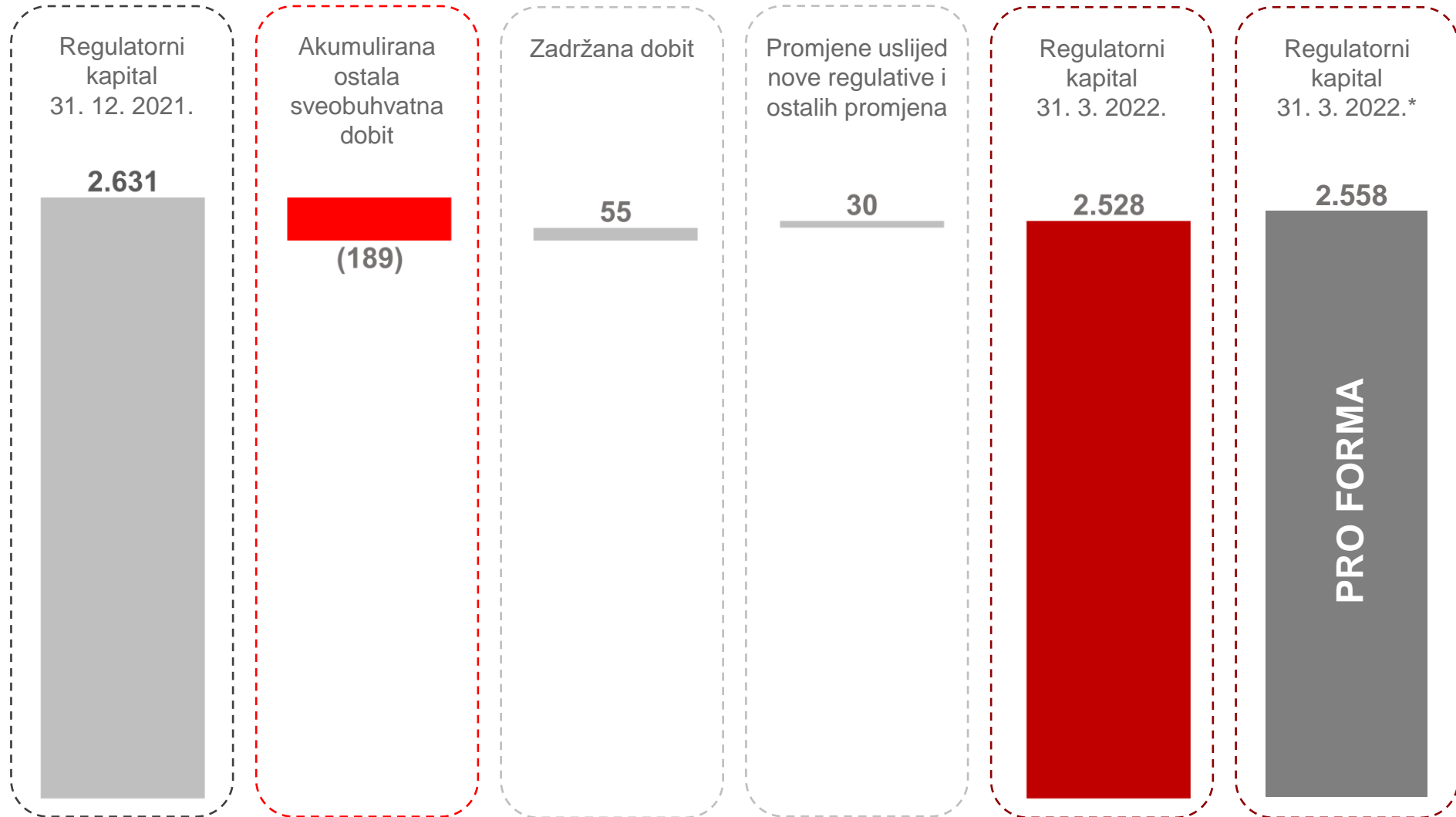
3. Financijski pokazatelji

4. Upravljanje rizicima

5. Prilozi

Kretanje regulatornog kapitala

Kretanje regulatornog kapitala (u mil kn)

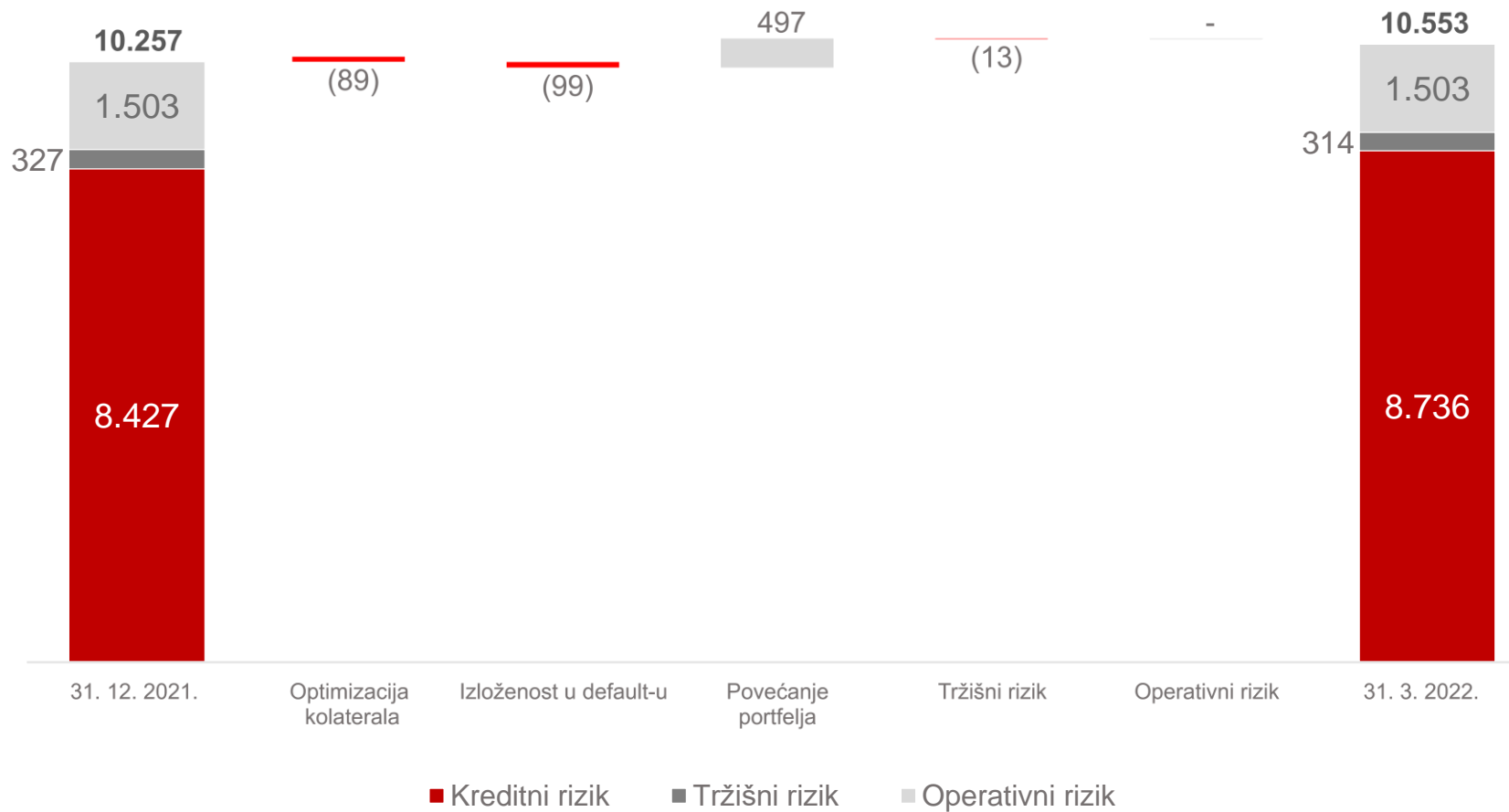


*regulatorni kapital sa uključenom tromjesečnom dobiti 2022. godine



Kretanje RWA - rizikom ponderirana aktiva

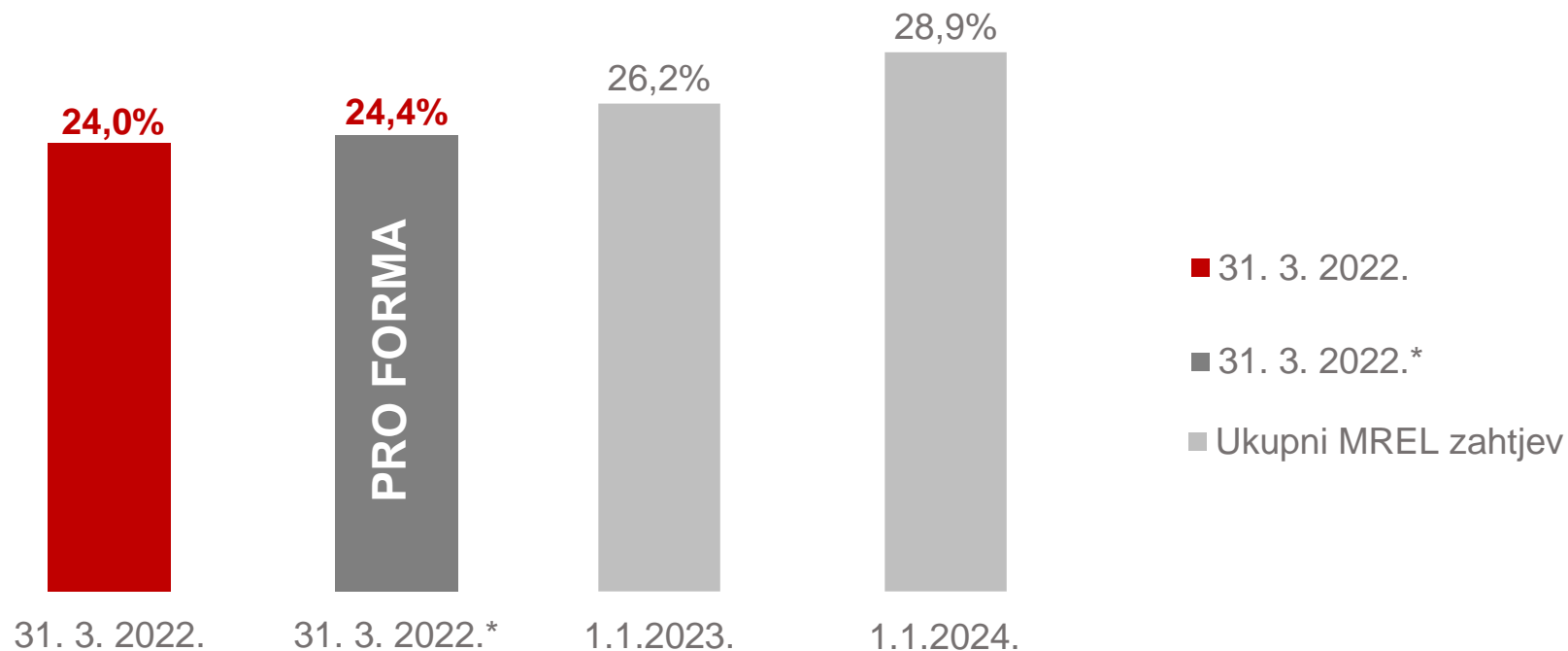
Kretanje RWA



- Rizikom ponderirana aktiva je viša u odnosu na prethodno tromjesečje zbog rasta plasmana trgovačkih društava.

Usklađenje s MREL zahtjevom

Usporedba stvarnih stopa kapitala sa ukupnim MREL zahtjevima



* Pro forma CET 1 pokazatelj s uključenom neto dobiti za 3M 2022. godine

- Stopa ukupnog kapitala Banke u prvom tromjesečju 2022. godine iznad prvog, prijelaznog obvezujućeg, MREL zahtjeva (23,4%) koji je stupio na snagu 1. 1. 2022. godine.

Izloženost i pokrivenost po stupnjevima

Segment	Stupanj	31. 12. 2021.				31. 3. 2022.			
		Izloženost	Izloženost bez izloženosti sa 100% državnim jamstvom	Pokriće	Pokriće bez izloženosti sa 100% državnim jamstvom	Izloženost	Izloženost bez izloženosti sa 100% državnim jamstvom	Pokriće	Pokriće bez izloženosti sa 100% državnim jamstvom
GOSPODARSTVO	S1	45,9%		1,4%		62,6%		1,6%	
GOSPODARSTVO	S2	18,2%		7,6%		7,3%		10,1%	
GOSPODARSTVO	S3	35,9%	25,8%	47,8%	75,7%	30,1%	21,0%	45,9%	72,8%
SME	S1	41,4%		1,8%		44,3%		1,8%	
SME	S2	26,6%		8,2%		25,2%		8,0%	
SME	S3	31,9%	31,9%	66,7%	66,7%	30,5%	30,5%	68,0%	68,0%
DRŽAVA	S1	98,6%		0,4%		98,4%		0,2%	
DRŽAVA	S2	1,4%		2,9%		1,6%		2,7%	
DRŽAVA	S3	0,0%	0,0%	2,0%	2,0%*	0,0%	0,0%	2,0%	2,0%*
STANOVNIŠTVO	S1	86,1%		1,3%		85,7%		1,3%	
STANOVNIŠTVO	S2	4,4%		10,8%		4,7%		10,5%	
STANOVNIŠTVO	S3	9,5%	9,5%	72,7%	72,7%	9,6%	9,6%	76,8%	76,8%
UKUPNO	S1	84,5%		0,7%		86,3%		0,7%	
UKUPNO	S2	5,7%		8,5%		4,5%		9,1%	
UKUPNO	S3	9,8%	8,4%	61,1%	72,0%	9,2%	7,9%	62,2%	73,3%

*Odnosi se na izloženost manju od 0,5 mil kn.

1. Upravljački sažetak

2. Makroekonomsko okruženje

3. Financijski pokazatelji

4. Upravljanje rizicima

5. Prilozi

Izveštaj posloводства Hrvatske poštanske banke, dioničko društvo

Izveštaj posloводства Hrvatske poštanske banke, dioničko društvo za razdoblje 1. 1. – 31. 3. 2022. godine sadržan je u prethodnim dijelovima ovog materijala.



Marko Badurina
Predsjednik Uprave



Anto Mihaljević
Član Uprave



Ivan Soldo
Član Uprave

Izjava osoba odgovornih za sastavljanje izvještaja Hrvatske poštanske banke, dioničko društvo

Sukladno odredbama Zakona o tržištu kapitala, rukovodstvo HPB d.d. izjavljuje da prema njenom najboljem saznanju set nerevidiranih financijskih izvještaja za razdoblje od 1. siječnja 2022. godine do 31. ožujka 2022. godine, sastavljenih sukladno zakonskoj računovodstvenoj regulativi primjenjivoj na kreditne institucije u Republici Hrvatskoj, daje cjelovit i istinit prikaz imovine i obveza, gubitaka i dobitaka, financijskog položaja i poslovanja Hrvatske poštanske banke, dioničko društvo.



Tea Bažant

Izvršna direktorica
Sektor upravljanja financijama



Marko Badurina

Predsjednik Uprave



Anto Mihaljević

Član Uprave



Ivan Soldo

Prilog 1.

OPĆI PODACI ZA IZDAVATELJE

Razdoblje izvještavanja:

1.1.2022.

do

31.3.2022.

Godina:

2022

Kvartal:

1

Tromjesečni financijski izvještaji

Matični broj (MB):

03777928

Oznaka matične države
članice izdavatelja:

HRVATSKA

Matični broj
subjekta (MBS):

080010698

Osobni identifikacijski broj
(OIB):

87939104217

LEI:

529900D5G4V6THXC5P79

Šifra
ustanove:

319

Tvrtka izdavatelja: HRVATSKA POŠTANSKA BANKA, dioničko društvo

Poštanski broj i mjesto:

10000

ZAGREB

Ulica i kućni broj:

JURIŠIĆEVA ULICA 4

Adresa e-pošte: hpb@hpb.hr

Internet adresa: www.hpb.hr

Broj zaposlenih (krajem
izvještajnog razdoblja):

1296

Konsolidirani izvještaj:

KN

(KN-nije konsolidirano/KD-konsolidirano)

Revidirano:

RN

(RN-nije revidirano/RD-revidirano)

Tvrtke ovisnih subjekata (prema MSFI):

Sjedište:

MB:

Knjigovodstveni servis:

Ne

(Da/Ne)

(tvrtka knjigovodstvenog servisa)

Osoba za kontakt: Tea Bažant

(unosi se samo prezime i ime osobe za kontakt)

Telefon: 014804670

Adresa e-pošte: tea.bazant@hpb.hr

Revizorsko društvo:

(tvrtka revizorskog društva)

Ovlašteni revizor:

(ime i prezime)

BILANCA
stanje na dan 31. 3. 2022.

Obveznik: Hrvatska poštanska banka

u kunama

Naziv pozicije	AOP oznaka	Zadnji dan prethodne poslovne godine	Na izvještajni datum tekućeg razdoblja
1	2	3	4
Imovina			
Novčana sredstva, novčana potraživanja od središnjih banaka i ostali depoziti po viđenju (od 2. do 4.)	001	6.177.602.131	5.370.661.117
Novac u blagajni	002	1.422.548.361	1.284.616.658
Novčana potraživanja i obveze u središnjim bankama	003	4.339.757.848	3.985.406.986
Ostali depoziti po viđenju	004	415.295.922	100.637.473
Financijska imovina koja se drži radi trgovanja (od 6. do 9.)	005	616.670.614	451.431.363
Izvedenice	006	-	384.069
Vlasnički instrumenti	007	105.639.274	102.299.348
Dužnički vrijednosni papiri	008	511.031.340	348.747.946
Kredit i predujmovi	009	-	-
Financijska imovina kojom se ne trguje koja se obvezno mjeri po fer vrijednosti kroz dobit ili gubitak (od 11. do 13.)	010	9.316.729	9.176.880
Vlasnički instrumenti	011	-	-
Dužnički vrijednosni papiri	012	-	-
Kredit i predujmovi	013	9.316.729	9.176.880
Financijska imovina po fer vrijednosti kroz dobit ili gubitak (15. + 16.)	014	-	-
Dužnički vrijednosni papiri	015	-	-
Kredit i predujmovi	016	-	-
Financijska imovina po fer vrijednosti kroz ostalu sveobuhvatnu dobit (od 18. do 20.)	017	4.601.319.906	3.605.319.222
Vlasnički instrumenti	018	48.896.784	28.860.225
Dužnički vrijednosni papiri	019	4.552.423.122	3.576.458.997
Kredit i predujmovi	020	-	-
Financijska imovina po amortiziranom trošku (22. + 23.)	021	15.955.565.325	18.746.595.002
Dužnički vrijednosni papiri	022	454.371	900.585.802
Kredit i predujmovi	023	15.955.110.954	17.846.009.200
Izvedenice – računovodstvo zaštite	024	-	-
Promjene fer vrijednosti zaštićenih stavki u zaštiti portfelja od kamatnog rizika	025	-	-
Ulaganja u društva kćeri, zajedničke pothvate i pridružena društva	026	9.760.843	80.760.843
Materijalna imovina	027	310.680.257	309.322.964
Nematerijalna imovina	028	93.319.300	92.300.710
Porezna imovina	029	642.640	19.400.826
Ostala imovina	030	51.761.294	47.321.305
Dugotrajna imovina i grupe za otuđenje klasificirane kao namijenjene za prodaju	031	9.200.000	9.200.000
Ukupna imovina (1. + 5. + 10. + 14. + 17. + 21. + od 24. do 31.)	032	27.835.839.039	28.741.490.232
Obveze			
Financijske obveze koje se drže radi trgovanja (od 34. do 38.)	033	-	402.542
Izvedenice	034	-	402.542
Kratke pozicije	035	-	-
Depoziti	036	-	-
Izdani dužnički vrijednosni papiri	037	-	-
Ostale financijske obveze	038	-	-
Financijske obveze po fer vrijednosti kroz dobit ili gubitak (od 40. do 42.)	039	-	-
Depoziti	040	-	-
Izdani dužnički vrijednosni papiri	041	-	-
Ostale financijske obveze	042	-	-
Financijske obveze mjerene po amortiziranom trošku (od 44. do 46.)	043	24.851.379.590	25.889.910.065
Depoziti	044	24.756.955.639	25.796.361.085
Izdani dužnički vrijednosni papiri	045	-	-
Ostale financijske obveze	046	94.423.951	93.548.980
Izvedenice – računovodstvo zaštite	047	-	-
Promjene fer vrijednosti zaštićenih stavki u zaštiti portfelja od kamatnog rizika	048	-	-
Rezerviranja	049	89.416.940	93.618.198
Porezne obveze	050	64.392.779	59.151.504
Temeljni kapital koji se vraća na zahtjev	051	-	-
Ostale obveze	052	180.219.880	206.878.930
Obveze uključene u grupe za otuđenje klasificirane kao namijenjene za prodaju	053	-	-
Ukupne obveze (33. + 39. + 43. + od 47. do 53.)	054	25.185.409.189	26.249.961.239
Kapital			
Kapital	055	1.214.775.000	1.214.775.000
Premija na dionice	056	-	-
Ostali izdani vlasnički instrumenti osim kapitala	057	-	-
Druge stavke kapitala	058	-	-
Akumulirana ostala sveobuhvatna dobit	059	240.193.702	51.120.638
Zadržana dobit	060	291.352.537	493.459.050
Revalorizacijske rezerve	061	-	-
Ostale rezerve	062	702.479.098	702.479.098
(-) Trezorske dionice	063	(477.000)	-
Dobit ili gubitak koji pripadaju vlasnicima matičnog društva	064	202.106.513	29.695.207
(-) Dividende tijekom poslovne godine	065	-	-
Manjinski udjeli [nekontrolirajući udjeli]	066	-	-
Ukupno kapital (od 55. do 66.)	067	2.650.429.850	2.491.528.993
Ukupno obveze i kapital (54. + 67.)	068	27.835.839.039	28.741.490.232

RAČUN DOBITI I GUBITKA
u razdoblju 1. 1. 2022. do 31. 3. 2022.

Obveznik: Hrvatska poštanska banka

u kunama

Naziv pozicije	AOP oznaka	Isto razdoblje prethodne godine		Tekuće razdoblje	
		Kumulativ	Tromjesečje	Kumulativ	Tromjesečje
1	2	3	4	5	6
Kamatni prihodi	001	143.774.572	143.774.572	131.750.105	131.750.105
(Kamatni rashodi)	002	9.992.961	9.992.961	6.881.432	6.881.432
(Rashodi od temeljnog kapitala koji se vraća na zahtjev)	003	-	-	-	-
Prihodi od dividende	004	-	-	28.452	28.452
Prihodi od naknada i provizija	005	103.797.166	103.797.166	105.796.618	105.796.618
(Rashodi od naknada i provizija)	006	62.155.486	62.155.486	62.410.119	62.410.119
Dobici ili (-) gubici po prestanku priznavanja financijske imovine i financijskih obveza koje nisu mjerene po fer vrijednosti kroz dobit ili gubitak, neto	007	93.829	93.829	2.286.048	2.286.048
Dobici ili (-) gubici po financijskoj imovini i financijskim obvezama koje se drže radi trgovanja, neto	008	14.760.520	14.760.520	(14.914.333)	(14.914.333)
Dobici ili gubici po financijskoj imovini kojom se ne trguje koja se obvezno mjeri po fer vrijednosti kroz dobit ili gubitak, neto	009	1.360.042	1.360.042	66.627	66.627
Dobici ili (-) gubici po prestanku priznavanja financijske imovine i financijskih obveza po fer vrijednosti kroz dobit ili gubitak, neto	010	-	-	-	-
Dobici ili (-) gubici od računovodstva zaštite, neto	011	-	-	-	-
Tečajne razlike (dobit ili (-) gubitak), neto	012	(3.295.984)	(3.295.984)	(3.310.141)	(3.310.141)
Dobici ili (-) gubici po prestanku priznavanja ulaganja u društva kćeri, zajedničke pothvate i pridružena društva, neto	013	-	-	-	-
Dobici ili (-) gubici po prestanku priznavanja nefinancijske imovine, neto	014	-	-	-	-
Ostali prihodi iz poslovanja	015	2.230.112	2.230.112	3.251.368	3.251.368
(Ostali rashodi iz poslovanja)	016	2.358.709	2.358.709	2.907.555	2.907.555
Ukupno prihodi iz poslovanja, neto (1. - 2. - 3. + 4. + 5. - 6. + od 7. do 15. - 16.)	017	188.213.101	188.213.101	152.755.638	152.755.638
(Administrativni rashodi)	018	92.704.468	92.704.468	101.426.717	101.426.717
(Doprinosi u novcu sanacijskim odborima i sustavima osiguranja depozita)	019	2.741.250	2.741.250	3.479.089	3.479.089
(Amortizacija)	020	16.977.913	16.977.913	17.720.326	17.720.326
Dobici ili (-) gubici zbog promjena, neto	021	(3.309.564)	(3.309.564)	(2.790.746)	(2.790.746)
(Rezerviranja ili (-) ukidanje rezerviranja)	022	3.212.236	3.212.236	4.730.980	4.730.980
(Umanjenje vrijednosti ili (-) ukidanje umanjenja vrijednosti po financijskoj imovini koja se ne mjeri po fer vrijednosti kroz dobit ili gubitak)	023	20.271.678	20.271.678	(7.797.183)	(7.797.183)
(Umanjenje vrijednosti ili (-) ukidanje umanjenja vrijednosti ulaganja u društva kćeri, zajedničke pothvate i pridružena društva)	024	-	-	-	-
(Umanjenje vrijednosti ili (-) ukidanje umanjenja vrijednosti po nefinancijskoj imovini)	025	-	-	-	-
Negativni goodwill priznat u dobiti ili gubitku	026	-	-	-	-
Dio dobiti ili (-) gubitaka od ulaganja u društva kćeri, zajedničke pothvate i pridružena društva obračunat metodom udjela	027	-	-	-	-
Dobit ili (-) gubitak od dugotrajne imovine i grupe za otuđenje klasificirane kao namijenjene za prodaju koje nisu kvalificirane kao poslovanje koje se neće nastaviti	028	-	-	-	-
Dobit ili (-) gubitak prije oporezivanja iz poslovanja koje će se nastaviti (17. - od 18. do 20. + 21. - od 22. do 25. + od 26. do 28.)	029	48.995.992	48.995.992	30.404.963	30.404.963
(Porezni rashod ili (-) prihod koji se odnosi na dobit ili gubitak iz poslovanja koje će se nastaviti)	030	8.655.440	8.655.440	709.756	709.756
Dobit ili (-) gubitak nakon oporezivanja iz poslovanja koje će se nastaviti (29. - 30.)	031	40.340.552	40.340.552	29.695.207	29.695.207
Dobit ili (-) gubitak nakon oporezivanja iz poslovanja koje se neće nastaviti (33. - 34.)	032	-	-	-	-
Dobit ili (-) gubitak prije oporezivanja iz poslovanja koje se neće nastaviti	033	-	-	-	-
(Porezni rashodi ili (-) prihodi povezani s poslovanjem koje se neće nastaviti)	034	-	-	-	-
Dobit ili (-) gubitak tekuće godine (31. + 32.; 36. + 37.)	035	40.340.552	40.340.552	29.695.207	29.695.207
Pripada manjinskom udjelu [nekontrolirajući udjeli]	036	-	-	-	-
Pripada vlasnicima matičnog društva	037	40.340.552	40.340.552	29.695.207	29.695.207
IZVJEŠTAJ O OSTALOJ SVEOBUHVAATNOJ DOBITI					
Dobit ili (-) gubitak tekuće godine	038	40.340.552	40.340.552	29.695.207	29.695.207
Ostala sveobuhvatna dobit (40. + 52.)	039	4.024.343	4.024.343	(189.073.064)	(189.073.064)
Stavke koje neće biti reklasificirane u dobit ili gubitak (od 41. do 47. + 50. + 51.)	040	(457.723)	(457.723)	-	-
Materijalna imovina	041	-	-	-	-
Nematerijalna imovina	042	-	-	-	-
Aktuarski dobici ili (-) gubici na mirovinskim planovima pod pokroviteljstvom poslodavca	043	-	-	-	-
Dugotrajna imovina i grupe za otuđenje namijenjene za prodaju	044	-	-	-	-
Dio ostalih priznatih prihoda i rashoda od subjekata koji se obračunava metodom udjela	045	-	-	-	-
Promjene fer vrijednosti vlasničkih instrumenata koji se mjere po fer vrijednosti kroz ostalu sveobuhvatnu dobit	046	-	-	-	-
Dobici ili (-) gubici od računovodstva zaštite vlasničkih instrumenata mjerenih po fer vrijednosti kroz ostalu sveobuhvatnu dobit	047	-	-	-	-
Promjene fer vrijednosti vlasničkih instrumenata koji se mjere po fer vrijednosti kroz ostalu sveobuhvatnu dobit [zaštićena stavka]	048	-	-	-	-
Promjene fer vrijednosti vlasničkih instrumenata koji se mjere po fer vrijednosti kroz ostalu sveobuhvatnu dobit [instrument zaštite]	049	-	-	-	-
Promjene fer vrijednosti financijskih obveza koji se mjere po fer vrijednosti kroz dobit ili gubitak koje se mogu pripisati promjenama u kreditnom riziku	050	-	-	-	-
Porez na dobit koji se odnosi na stavke koje neće biti reklasificirane	051	(457.723)	(457.723)	-	-
Stavke koje je moguće reklasificirati u dobit ili gubitak (od 53. do 60.)	052	4.482.066	4.482.066	(189.073.064)	(189.073.064)
Zaštita neto ulaganja u inozemno poslovanje [efektivni udjeli]	053	-	-	-	-
Zamjena strane valute	054	-	-	-	-
Rezerva za zaštitu novčanik tokova [učinkoviti udjeli]	055	-	-	-	-
Instrumenti zaštite od rizika [elementi koji nisu određeni]	056	-	-	-	-
Dužnički instrumenti po fer vrijednosti kroz ostalu sveobuhvatnu dobit	057	5.465.934	5.465.934	(230.795.701)	(230.795.701)
Dugotrajna imovina i grupe za otuđenje namijenjene za prodaju	058	-	-	-	-
Udjel ostalih priznatih prihoda i rashoda od ulaganja u društva kćeri, zajedničke pothvate i pridružena društva	059	-	-	-	-
Porez na dobit koji se odnosi na stavke koje je moguće reklasificirati u dobit ili (-) gubitak	060	(983.868)	(983.868)	41.722.637	41.722.637
Ukupna sveobuhvatna dobit tekuće godine (38. + 39.; 62. + 63.)	061	44.364.895	44.364.895	(159.377.857)	(159.377.857)
Pripada manjinskom udjelu [nekontrolirajući udjeli]	062	-	-	-	-
Pripada vlasnicima matičnog društva	063	44.364.895	44.364.895	(159.377.857)	(159.377.857)

IZVJEŠTAJ O NOVČANOM TIJEKU
u razdoblju 1. 1. 2022. do 31. 3. 2022.

Obveznik: Hrvatska poštanska banka

u kunama

Naziv pozicije	AOP oznaka	Isto razdoblje prethodne godine	Tekuće razdoblje
1	2	3	4
Poslovne aktivnosti prema direktnoj metodi			
Naplaćena kamata i slični primici	001	-	-
Naplaćene naknade i provizije	002	-	-
(Plaćena kamata i slični izdaci)	003	-	-
(Plaćene naknade i provizije)	004	-	-
(Plaćeni troškovi poslovanja)	005	-	-
Neto dobiti / gubici od financijskih instrumenata po fer vrijednosti u računu dobiti i gubitka	006	-	-
Ostali primici	007	-	-
(Ostali izdaci)	008	-	-
Poslovne aktivnosti prema indirektnoj metodi			
Dobit/(gubitak) prije oporezivanja	009	48.995.992	30.404.963
Usklađenja:		-	-
Umanjenja vrijednosti i rezerviranja	010	26.793.478	(275.457)
Amortizacija	011	16.977.913	17.720.326
	012	(12.918.407)	12.561.658
Neto nerealizirana (dobit)/gubitak od financijske imovine i obveza po fer vrijednosti kroz račun dobiti i gubitka	013	-	-
(Dobit)/gubitak od prodaje materijalne imovine	014	(133.781.611)	(124.868.673)
Ostale nenovčane stavke			
Promjene u imovini i obvezama iz poslovnih aktivnosti			
Sredstva kod Hrvatske narodne banke	015	(739.596.308)	(22.184.481)
Depoziti kod financijskih institucija i krediti financijskim institucijama	016	(11.135.460)	-
Kreditni i predujmovi ostalim komitentima	017	(134.134.255)	(2.141.396.936)
Vrijednosni papiri i drugi financijski instrumenti po fer vrijednosti kroz ostalu sveobuhvatnu dobit	018	(45.780.726)	784.504.451
Vrijednosni papiri i drugi financijski instrumenti koji se drže radi trgovanja	019	12.080.083	150.531.394
Vrijednosni papiri i drugi financijski instrumenti kojima se aktivno ne trguje, a vrednuju se prema fer vrijednosti	020	-	-
kroz račun dobiti i gubitka			
gubitka	021	-	-
Vrijednosni papiri i drugi financijski instrumenti koji se vode po amortiziranom trošku	022	(1.184.307)	(900.131.431)
Ostala imovina iz poslovnih aktivnosti	023	9.475.316	3.258.477
Depoziti od financijskih institucija	024	(45.589.059)	258.090.507
Transakcijski račun ostalih komitenata	025	1.480.641.804	(413.468.584)
Štedni depoziti ostalih komitenata	026	349.512.555	1.236.770.141
Oročeni depoziti ostalih komitenata	027	(209.650.769)	(102.498.835)
Izvedene financijske obveze i ostale obveze kojima se trguje	028	3.555.420	(472.429)
Ostale obveze iz poslovnih aktivnosti	029	71.638.153	23.126.676
Naplaćene kamate iz poslovnih aktivnosti [indirektna metoda]	030	143.774.572	131.750.105
Primljene dividende iz poslovnih aktivnosti [indirektna metoda]	031	-	28.452
Plaćene kamate iz poslovnih aktivnosti [indirektna metoda]	032	(9.992.961)	(6.881.432)
(Plaćeni porez na dobit)	033	-	-
Neto novčani tokovi iz poslovnih aktivnosti (od 1. do 33.)	034	819.681.423	(1.063.431.108)
Ulagačke aktivnosti			
Primici od prodaje / plaćanja za kupnju materijalne i nematerijalne imovine	035	(28.574.940)	(15.344.443)
Primici od prodaje / plaćanja za kupnju ulaganja u podružnice, pridružena društva i zajedničke pothvate	036	-	(71.000.000)
Primici od naplate / plaćanja za kupnju vrijednosnih papira i drugih financijskih instrumenata koji se drže do	037	-	-
dospijeca			
Primljene dividende iz ulagačkih aktivnosti	038	(1.184.307)	-
Ostali primici / plaćanja iz ulagačkih aktivnosti	039	-	-
Neto novčani tokovi iz ulagačkih aktivnosti (od 35. do 39.)	040	(29.759.247)	(86.344.443)
Financijske aktivnosti			
Neto povećanje/(smanjenje) primljenih kredita iz financijskih aktivnosti	041	1.862.296	(22.283.490)
Neto povećanje/(smanjenje) izdanih dužničkih vrijednosnih papira	042	-	-
Neto povećanje/(smanjenje) instrumenata dopunškoga kapitala	043	-	-
Povećanje dioničkoga kapitala	044	-	-
(Isplaćena dividenda)	045	-	-
Ostali primici/(plaćanja) iz financijskih aktivnosti	046	-	681.600
Neto novčani tokovi iz financijskih aktivnosti (od 41. do 46.)	047	1.862.296	(21.601.890)
Neto povećanje/(smanjenje) novca i novčanih ekvivalenata (34. + 40. + 47.)	048	791.784.472	(1.171.377.441)
Novac i novčani ekvivalenti na početku razdoblja	049	4.084.192.801	6.586.943.842
Učinak promjene tečaja stranih valuta na novac i novčane ekvivalente	050	(3.295.984)	(3.310.141)
Novac i novčani ekvivalenti na kraju razdoblja (48. + 49. + 50.)	051	4.872.681.289	5.412.256.260

IZVJEŠTAJ O PROMJENAMA KAPITALA
za razdoblje od 1. 1. 2022. do 31. 3. 2022.

Obveznik: Hrvatska poštanska banka

u kunama

Opis pozicije	AOP oznaka	Raspodjeljivo imateljima kapitala matice										Manjinski udjel		Ukupno	
		Kapital	Premija na dionice	Izostali vlasnički instrumenti osim kapitala	Druge stavke kapitala	Akumulirana ostala sveobuhvatna dobit	Zadržana dobit	Revalorizacijske rezerve	Ostale rezerve	() Trezorske dionice	Dobit ili (-) gubitak koji pripada vlasnicima matičnog društva	() Dividende tijekom poslovne godine	Akumulirana ostala sveobuhvatna dobit		Ostale stavke
1	2	3	4	5	6	7	8	9	10	11	12	13	14	15	16
Početno stanje (prije preračunavanja)	001	1.214.775.000	-	-	-	212.650.419	291.352.537	27.543.284	702.479.098	(477.000)	202.106.512	-	-	-	2.650.429.850
Učinci napunska pogodnaka	002	-	-	-	-	-	-	-	-	-	-	-	-	-	-
Učinci promjena računovodstvenih politika	003	-	-	-	-	-	-	-	-	-	-	-	-	-	-
Početno stanje (tekuće razdoblje) (1. + 2. + 3.)	004	1.214.775.000	-	-	-	212.650.419	291.352.537	27.543.284	702.479.098	(477.000)	202.106.512	-	-	-	2.650.429.850
Izdavanje redovnih dionica	005	-	-	-	-	-	-	-	-	-	-	-	-	-	-
Izdavanje povlaštenih dionica	006	-	-	-	-	-	-	-	-	-	-	-	-	-	-
Izdavanje drugih vlasničkih instrumenata	007	-	-	-	-	-	-	-	-	-	-	-	-	-	-
Izdavanje ili iskeć ostalih izdanih vlasničkih instrumenata	008	-	-	-	-	-	-	-	-	-	-	-	-	-	-
Prevaranje potraživanja u vlasničke instrumente	009	-	-	-	-	-	-	-	-	-	-	-	-	-	-
Redukcija kapitala	010	-	-	-	-	-	-	-	-	-	-	-	-	-	-
Dividende	011	-	-	-	-	-	-	-	-	-	-	-	-	-	-
Kupnja trezorskih dionica	012	-	-	-	-	-	-	-	-	-	-	-	-	-	-
Prostaja ili poništenje trezorskih dionica	013	-	-	-	-	-	-	-	-	-	-	-	-	-	-
Reklasifikacija financijskih instrumenata iz kapitala u obveze	014	-	-	-	-	-	-	-	-	(204.600)	-	-	-	-	(204.600)
Reklasifikacija financijskih instrumenata iz obveza u kapital	015	-	-	-	-	-	-	-	-	-	-	-	-	-	-
Prijenos između komponenta kapitala	016	-	-	-	-	-	202.106.512	-	-	-	(202.106.512)	-	-	-	-
Povećanje ili (-) smanjenje kapitala kroz poslovna spajanja	017	-	-	-	-	-	-	-	-	-	-	-	-	-	-
Plaćanja temeljena na dionicama	018	-	-	-	-	-	-	-	-	681.600	-	-	-	-	681.600
Ostala povećanja ili (-) smanjenja kapitala	019	-	-	-	-	-	-	-	-	-	-	-	-	-	-
Ukupna sveobuhvatna dobit tekuće godine	020	-	-	-	-	(189.073.064)	-	-	-	-	29.695.207	-	-	-	(159.377.857)
Završno stanje (tekuće razdoblje) (od 4. do 20.)	021	1.214.775.000	-	-	-	23.577.355	493.459.049	27.543.284	702.479.098	-	29.695.207	-	-	-	2.491.528.993

Dobit 2021. godine je samo za izvještajne potrebe raspoređena na poziciju zadržane dobiti do donošenja odluke Glavne skupštine o raspodjeli dobiti.

Bilješke uz financijske izvještaje

Obveznik: Hrvatska poštanska banka

u kunama

1) KAMATNI PRIHODI

AOP 001	Prethodno razdoblje 1.1. - 31.3.2021.		Tekuće razdoblje 1.1. - 31.3.2022.	
	Kumulativno	Tromjesežje	Kumulativno	Tromjesežje
Dužnički vrijednosni papiri	19.496.752	19.496.752	17.621.204	17.621.204
Kredit i predumovi	124.277.820	124.277.820	114.120.587	114.120.587
Ostala imovina	-	-	9.314	9.314
Depoziti	-	-	-	-
Ostale obveze	-	-	-	-
Ukupno	143.774.572	143.774.572	131.750.105	131.750.105

2) KAMATNI TROŠKOVI

AOP 002	Prethodno razdoblje 1.1. - 31.3.2021.		Tekuće razdoblje 1.1. - 31.3.2022.	
	Kumulativno	Tromjesežje	Kumulativno	Tromjesežje
Dužnički vrijednosni papiri	-	-	-	-
Kredit i predumovi	605.010	605.010	893.396	893.396
Ostala imovina	-	-	-	-
Depoziti	9.387.191	9.387.191	5.961.132	5.961.132
Ostale obveze	780	780	26.905	26.905
Ukupno	9.992.961	9.992.961	6.881.433	6.881.433

3) PRIHODI OD PROVIZIJIA I NAKNADA

AOP 005	Prethodno razdoblje 1.1. - 31.3.2021.		Tekuće razdoblje 1.1. - 31.3.2022.	
	Kumulativno	Tromjesežje	Kumulativno	Tromjesežje
Vrijednosni papiri	712.761	712.761	761.543	761.543
Upravljanje imovinom	11.505	11.505	6.234	6.234
Sukobno (prema vlasti i klijentima)	1.229.951	1.229.951	1.209.879	1.209.879
Preuzete obveze po kreditima	11.393	11.393	4.960	4.960
Ostalo	101.831.557	101.831.557	103.768.202	103.768.202
Ukupno	103.787.166	103.787.166	105.796.618	105.796.618

4) RASHODI OD NAKNADA I PROVIZIJIA

AOP 006	Prethodno razdoblje 1.1. - 31.3.2021.		Tekuće razdoblje 1.1. - 31.3.2022.	
	Kumulativno	Tromjesežje	Kumulativno	Tromjesežje
Kliring i namira	446.254	446.254	635.218	635.218
Ostalo	61.709.232	61.709.232	61.774.901	61.774.901
Ukupno	62.155.486	62.155.486	62.410.119	62.410.119

5) DOBITI I GUBITAKI PO PRESTANKU PRIZNAVANJA FINANCIJSKE IMOVINE I FINANCIJSKIH OBEVEZA

AOP 007	Prethodno razdoblje 1.1. - 31.3.2021.		Tekuće razdoblje 1.1. - 31.3.2022.	
	Kumulativno	Tromjesežje	Kumulativno	Tromjesežje
Dužnički vrijednosni papiri	-	-	2.118.089	2.118.089
Kredit i predumovi	-	-	-	-
Depoziti	-	-	-	-
Izdani dužnički vrijednosni papiri	-	-	-	-
Ostale financijske obveze	93.829	93.829	167.959	167.959
Ukupno	93.829	93.829	2.286.048	2.286.048

6) DOBICI ILI GUBICI PO FINANCIJSKOJ IMOVINI I FINANCIJSKIM OBEVIZAMA KOJE SE DRŽE RADI TRGOVANJA, NETO

AOP 008	Prethodno razdoblje 1.1. - 31.3.2021.		Tekuće razdoblje 1.1. - 31.3.2022.	
	Kumulativno	Tromjesežje	Kumulativno	Tromjesežje
Vlasnički instrumenti	4.329.892	4.329.892	3.411.601	3.411.601
Dužnički vrijednosni papiri	(1.324.176)	(1.324.176)	(24.540.637)	(24.540.637)
Trgovanje devizama i izvedenice povezane s devizama i zlatom	11.754.803	11.754.803	13.037.905	13.037.905
Ukupno	14.760.520	14.760.520	(14.914.333)	(14.914.333)

7) DOBICI ILI GUBICI PO FINANCIJSKOJ IMOVINI KOJOM SE NE TRGUJE KOJA SE OBEZNO MJERI PO FER VRIJEDNOSTI KROZ DOBIT ILI GUBITAK, NETO

AOP 009	Prethodno razdoblje 1.1. - 31.3.2021.		Tekuće razdoblje 1.1. - 31.3.2022.	
	Kumulativno	Tromjesežje	Kumulativno	Tromjesežje
Vlasnički instrumenti	-	-	66.627	66.627
Dužnički vrijednosni papiri	-	-	-	-
Kredit i predumovi	1.360.042	1.360.042	-	-
Ukupno	1.360.042	1.360.042	66.627	66.627

8) OPERATIVNI TROŠKOVI

AOP 015 & AOP 017 & AOP 018	Prethodno razdoblje 1.1. - 31.3.2021.		Tekuće razdoblje 1.1. - 31.3.2022.	
	Kumulativno	Tromjesežje	Kumulativno	Tromjesežje
Ostali rashodi iz poslovanja	2.358.709	2.358.709	2.907.555	2.907.555
Administrativni rashodi	92.704.468	92.704.468	101.426.717	101.426.717
Rashodi za zaposlenike	57.447.513	57.447.513	60.126.387	60.126.387
Ostali administrativni rashodi	35.256.954	35.256.954	41.300.330	41.300.330
Doprinosi u novcu sanacijskim odborima i sustavima osiguranja depozita	2.741.250	2.741.250	3.479.089	3.479.089
Amortizacija	16.977.913	16.977.913	17.720.326	17.720.326
Nekretne, postrojenja i oprema	10.791.029	10.791.029	10.014.380	10.014.380
Ulaganja u nekretnost	-	-	-	-
Ostala nematerijalna imovina	6.186.885	6.186.885	7.705.945	7.705.945
UKUPNO	114.782.340	114.782.340	125.533.686	125.533.686

9) TROŠKOVI VRIJEDNOSNIH USKLADIVANJA I REZERVIRANJA ZA GUBITKE

AOP 019 & AOP 020 & AOP 021 & AOP 023	Prethodno razdoblje 1.1. - 31.3.2021.		Tekuće razdoblje 1.1. - 31.3.2022.	
	Kumulativno	Tromjesežje	Kumulativno	Tromjesežje
Dobici ili (-) gubici zbog promjena, neto	(3.509.564)	(3.509.564)	(2.790.746)	(2.790.746)
Financijska imovina po fer vrijednosti kroz ostalu sveobuhvatnu dobit	(3.309.564)	(3.309.564)	(2.790.746)	(2.790.746)
Financijska imovina po amortiziranom trošku	3.212.036	3.212.036	4.730.990	4.730.990
(Rezervacije ili (+) ukidanje rezervacija)	-	-	-	-
(Obveze plaćanja sanacijskim odborima i sustavima osiguranja depozita)	-	-	-	-
(Preuzete obveze i jamstva)	2.914.535	2.914.535	4.789.008	4.789.008
(Ostale rezervacije)	297.701	297.701	(58.027)	(58.027)
(Umanjenje vrijednosti ili (-) ukidanje umanjavanja vrijednosti po financijskoj imovini koja nije mjerena po fer vrijednosti kroz dobit ili gubitak)	20.271.678	20.271.678	(7.797.183)	(7.797.183)
(Financijska imovina po fer vrijednosti kroz ostalu sveobuhvatnu dobit)	331.751	331.751	(5.598.955)	(5.598.955)
(Financijska imovina po amortiziranom trošku)	19.939.926	19.939.926	(2.198.289)	(2.198.289)
(Umanjenje vrijednosti ili (-) ukidanje umanjavanja vrijednosti ulaganja u društva koji, zajedničke poljivale i pridružena društva)	-	-	-	-
(Umanjenje vrijednosti ili (-) ukidanje umanjavanja vrijednosti po nefinancijskoj imovini)	-	-	-	-
(Nekretne, postrojenja i oprema)	-	-	-	-
(Ulaganja u nekretnost)	-	-	-	-
(Goodwill)	-	-	-	-
(Ostala nematerijalna imovina)	-	-	-	-
(Ostalo)	-	-	-	-
UKUPNO	26.793.478	26.793.478	(275.457)	(275.457)

10) KREDITI I PREDUMOVI

AOP 023	31.12.2021.			31.3.2022.		
	Stupanj 1	Stupanj 2	Stupanj 3	Stupanj 1	Stupanj 2	Stupanj 3
Središnje banke	1.326.441.533	-	-	1.348.626.014	-	-
Obvezna pruživa	1.326.441.533	-	-	1.348.626.014	-	-
Ispravci vrijednosti	-	-	-	-	-	-
Opće države	3.442.887.361	27.214.597	-	3.313.320.417	26.735.769	-
Bruto krediti	3.456.336.667	27.613.410	-	3.319.356.963	27.313.163	-
Ispravci vrijednosti	(13.949.306)	(938.813)	-	(5.036.545)	(677.394)	(92.006)
Kreditne institucije	277.890.317	-	-	1.765.144.842	-	-
Bruto krediti	117.158	-	-	103.794	-	-
Ispravci vrijednosti	(0)	-	-	(0)	-	-
Depoziti	278.323.532	-	-	1.772.963.913	-	-
Ispravci vrijednosti	(650.373)	-	-	(7.922.864)	-	-
Ostala financijska društva	170.320.447	122	-	244.763.106	895	-
Bruto krediti	160.489.050	122	-	234.447.219	905	-
Ispravci vrijednosti	(2.059.031)	(0)	-	(2.176.090)	(11)	-
Bruto krediti	12.188.549	-	-	12.824.913	-	-
Ispravci vrijednosti	(98.121)	-	-	(313.730)	-	-
Nefinancijska društva	1.635.385.261	770.088.173	615.079.209	2.344.806.079	537.596.891	620.908.467
Bruto krediti	1.851.243.557	836.572.344	1.333.341.814	2.384.147.686	589.967.431	1.321.252.268
Ispravci vrijednosti	(215.858.296)	(66.484.172)	(718.262.605)	(99.341.606)	(52.390.540)	(700.343.801)
Kuzanstva	7.096.378.085	372.303.977	221.121.872	7.046.341.599	399.126.578	188.797.074
Bruto krediti	7.190.592.928	413.935.430	831.400.100	7.139.820.079	442.199.366	833.873.821
Ispravci vrijednosti	(64.214.843)	(41.631.453)	(610.278.229)	(61.478.480)	(43.072.788)	(645.076.747)
UKUPNO	13.949.303.005	1.169.606.868	836.201.081	16.065.022.058	963.460.133	809.705.541

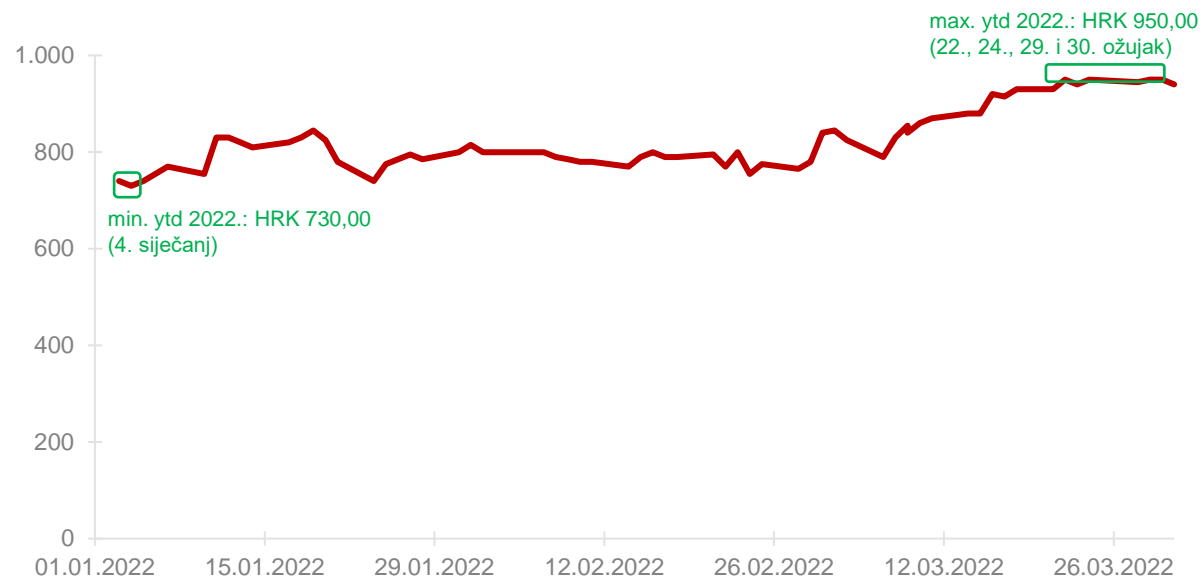
11) FINANCIJSKA IMOVINA KOJOM SE NE TRGUJE KOJA SE OBEZNO MJERI PO FER VRIJEDNOSTI KROZ DOBIT ILI GUBITAK

AOP 013	31.12.2021.		31.3.2022.	
Središnje banke	-	-	-	-
Opće države	-	-	-	-
Kreditne institucije	-	-	-	-
Ostala financijska društva	-	-	-	-
Nefinancijska društva	2.895.155	2.803.117	-	-
Kuzanstva	6.421.574	6.373.763	-	-
UKUPNO	9.316.729	9.176.880	-	-

12) DEPOZITI

AOP 044	31.12.2021.		31.3.2022.	
Središnje država	401.789.616	402.036.191	-	-
Opće država	6.575.113.951	6.752.611.254	-	-
Kreditne institucije	103.484.950	112.990.145	-	-
Ostala financijska društva	1.472.818.860	1.755.377.229	-	-
Nefinancijska društva	3.602.215.243	3.965.155.111	-	-
Kuzanstva	12.601.533.019	12.808.181.156	-	-
UKUPNO	24.756.955.639	25.796.361.085	-	-

HPB-R-A dionica u izvještajnom razdoblju



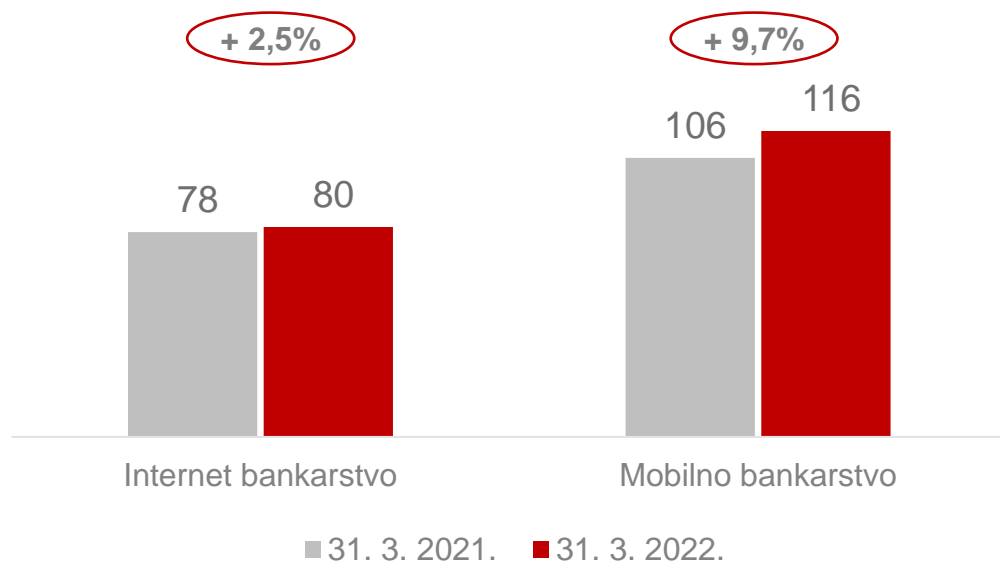
Vrijednosnica informacije i detalji

Datum izdanja	12. prosinac 2000.
ISIN	HRHPB0RA0002
Segment	Službeno tržište Zagrebačke burze
Uvrštena količina	2.024.625
Tržišna cijena na 31. ožujak 2022. (u kn)	940,00
Tržišna kapitalizacija (u mil kn)	1.903,15

Imatelji dionica	Udio u temeljnom kapitalu (%)
Republika Hrvatska	44,90
Hrvatska pošta d.d.	11,93
Hrvatska agencija za osiguranje depozita	8,98
Hrvatski zavod za mirovinsko osiguranje	8,76
Ostali dioničari (svaki ispod 5% udjela u temeljnom kapitalu)	25,43
Ukupno	100,00

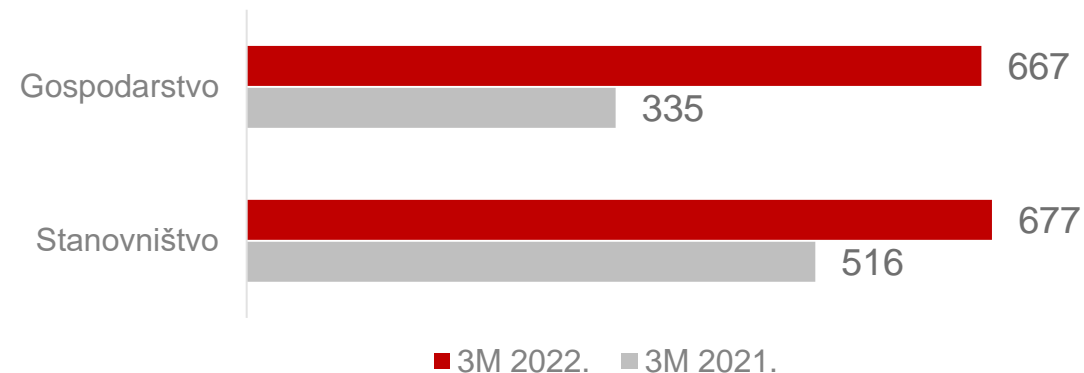
Direktni kanali

Broj korisnika (u tis)

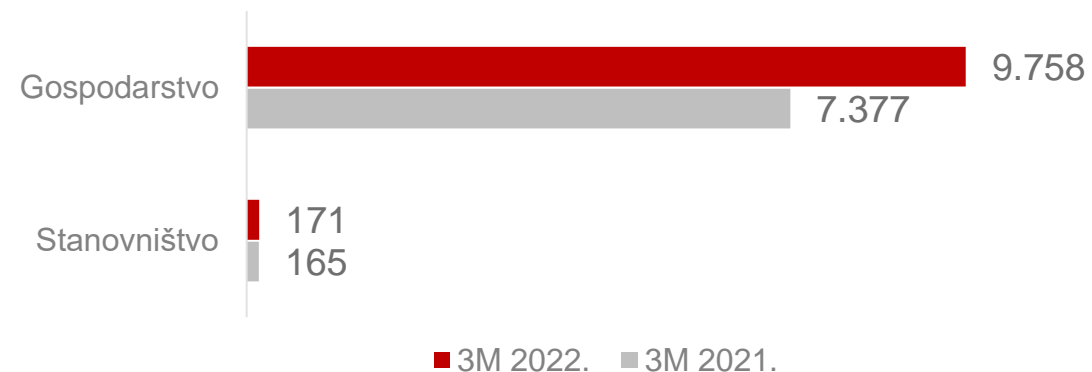


- **Kontinuiran rast digitalnih kanala** s naglaskom na mobilno bankarstvo; broj korisnika mobilnog bankarstva + 9,65% i volumena transakcija + 57,89% vs 3M 2021;
- U segmentu stanovništva udio mobilnog bankarstva u broju provedenih transakcija kontinuirano raste te u 3M 2022 iznosi 83%;
- Rast u dijelu internetskog bankarstva + 2,48% u broju korisnika te volumenu transakcija + 31,6% generiran je primarno rastom u segmentu gospodarstva.

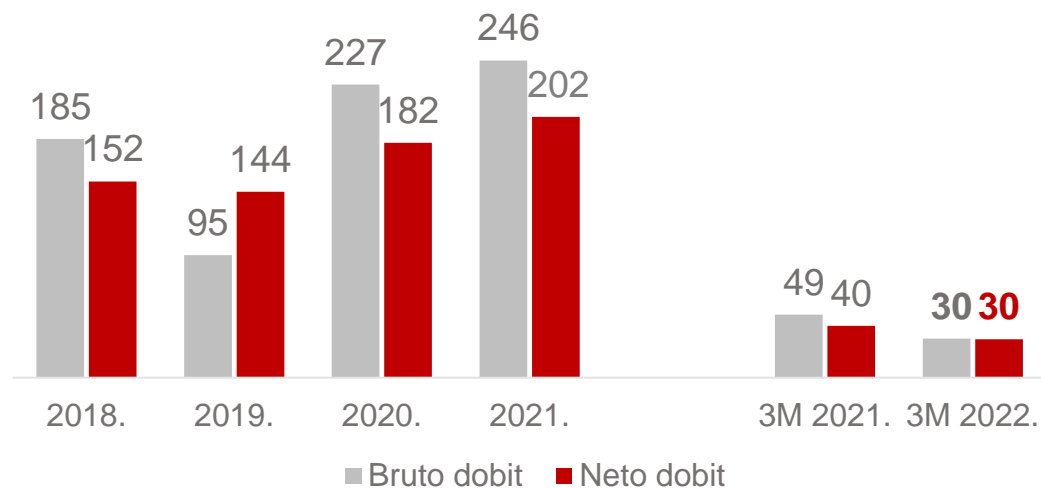
Volumen transakcija - Mobilno bankarstvo (u mil kn)



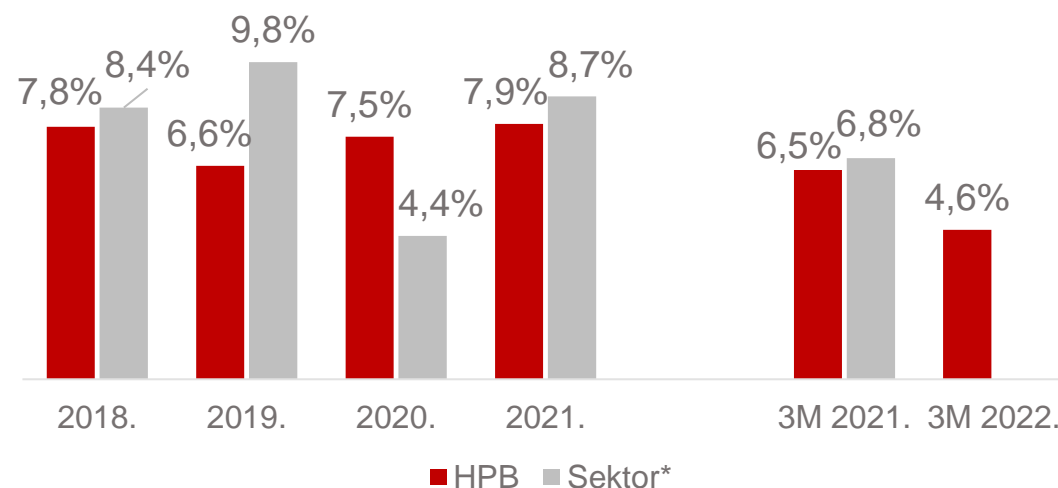
Volumen transakcija - Internet bankarstvo (u mil kn)



Kretanje dobiti (u mil kn)



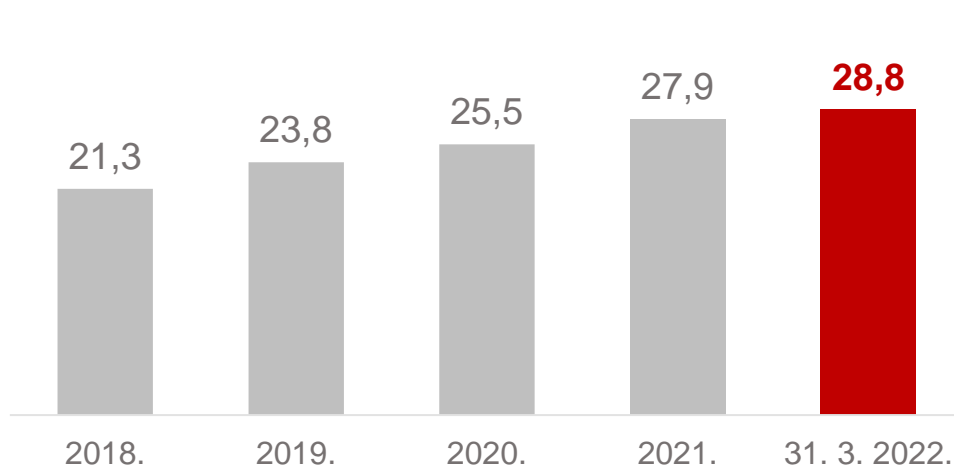
Povrat na prosječni kapital ROAE



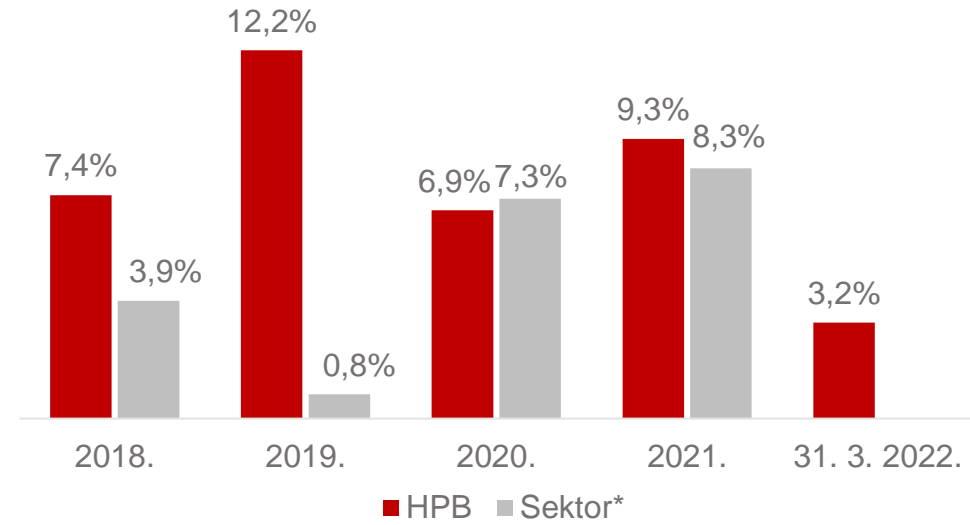
* Tržišni podaci za 3M 2022. godinu nisu dostupni u vrijeme objave ove prezentacije

Kretanje aktive

Kretanje imovine HPB-a (u mlrd kn)



Usporedne stope rasta imovine



* Tržišni podaci za 3M 2022. godinu nisu dostupni u vrijeme objave ove prezentacije

- Rast Banke nastavlja se i u 2022. godini, imovina +0,9 mlrd kn;
- LCR (Liquidity Coverage Ratio) na 31. 3. 2022. godine iznosi 138,3%

HPB je zajedno sa strateškim partnerom Hrvatskom poštom dostupna na više od 1.000 lokacija

Postojećim i potencijalnim klijentima nudimo proizvode i usluge u:

12 regionalnih centara stanovništva i SME

- 51 poslovnica i 6 ispostava za klijente fizičke osobe
- 12 poslovnica za klijente pravne osobe

Poštanskim uredima

- Kunski platni promet i ugovaranje proizvoda i usluga Banke u 1.015 poštanskih ureda za fizičke osobe, a poslovnim subjektima usluge su dostupne na 987 lokacija
- Kreditno poslovanje fizičkih osoba u financijskom kutku HP dostupno na 142 lokacije

