



HRVATSKA POŠTANSKA BANKA

HPB Grupa H1 2022

Informacije za investitore i nerevidirani financijski izvještaji

Ograničenje od odgovornosti

- Informacije i podaci sadržani u ovoj prezentaciji namijenjeni su kao općenite popratne informacije o Hrvatskoj poštanskoj banci, dioničko društvo kao matično društvo Grupe Hrvatske poštanske banke (u daljnjem tekstu označeno kao Banka, Grupa ili HPB) i njenim aktivnostima. One su isporučene u sažetoj formi i prema tome ne nužno potpune. Određene izjave sadržane ovdje mogu biti izjave o budućim očekivanjima i drugim budućim predviđanjima o HPB-u, koje su bazirane na trenutnim stajalištima i predviđanjima menadžmenta te uključuju poznate i nepoznate rizike i nesigurnosti koji mogu uzrokovati stvarne rezultate, izvedbe ili događaje da se razlikuju sadržajno od onih izraženih u takvim izjavama. Kao dodatak izjavama koje se odnose na buduća predviđanja zbog konteksta, riječi kao „može”, „hoće”, „treba”, „očekuje”, „planira”, „promišlja”, „namjerava”, „predviđa”, „procjenjuje”, „potencijalni” ili „nastavlja” i slični izrazi tipično se odnose na izjave o budućim predviđanjima. Po svojoj prirodi izjave o budućim predviđanjima uključuju poznate i nepoznate rizike i nesigurnosti jer se odnose na događaje i ovise o okolnostima koja će ili neće nastati u budućnosti. Kao takve, izjave o budućim predviđanjima ne mogu biti zagarrantirane. Ne treba se pretjerano oslanjati na ovakve izjave o budućim predviđanjima. Mnogi čimbenici mogu utjecati na naše rezultate poslovanja, financijske uvjete, likvidnost, i razvoj u dijelu industrije u kojoj poslujemo, da se isti materijalno razlikuju od onih izraženih kod izjava o budućim predviđanjima sadržanih ovdje.
- Ova prezentacija sadrži financijske i nefinancijske informacije i statističke podatke koji se odnose na HPB. Takve informacije i podaci su prezentirani samo radi ilustrativnog prikaza. Ova prezentacija može uključivati informacije i podatke iz javno dostupnih izvora koji nisu neovisno provjereni, te prema tome HPB izričito ne daje jamstvo nikakve vrste uključujući, ali ne ograničavajući se na točnost, ukupnosti ili pouzdanost pruženih informacija i podataka. Ova prezentacija je samo za informativne svrhe i ne sadrži preporuke za kupnju ili prodaju niti ponudu prodaje ili upis dionica niti čini poziv na davanje ponude za prodaju dionica.
- Ova prezentacija je pripremljena i podaci u njoj su provjereni s najvećom mogućom pažnjom. Usprkos tome, zaokruživanje, prijenos, priprema teksta za printanje i greške u printanju ne mogu biti isključene. U zbrajanju zaokruženih iznosa i postotaka, mogu se pojaviti razlike.

Vrsta i naziv propisane informacije:	Konsolidirani financijski izvještaj za razdoblje 1. 1. 2022. - 30. 6. 2022. godine, HPB Grupa H1 2022 Informacije za investitore i nerevidirani financijski izvještaji
Naziv, sjedište i adresa izdavatelja:	Hrvatska poštanska banka d.d., Jurišićeva ulica 4, HR-10000 Zagreb
Jedinstveni identifikator izdavatelja (LEI)	529900D5G4V6THXC5P79
Matična država članica izdavatelja:	Republika Hrvatska
Međunarodni jedinstveni identifikacijski broj (ISIN)	HRHPB0RA0002
Burzovna oznaka (ticker):	HPB-R-A
Uređeno tržište i segment:	Zagrebačka burza d.d., Službeno tržište

Temeljem Zakona o tržištu kapitala, Hrvatska poštanska banka, dioničko društvo (Banka), kao matično društvo Grupe Hrvatske poštanske banke (Grupa) objavljuje nerevidirani financijski izvještaj za razdoblje od 1. 1. – 30. 6. 2022. godine.

Izvještaj sadrži:

- Izvještaj posloводства HPB Grupe
- Izjavu osoba odgovornih za sastavljanje konsolidiranih izvještaja HPB Grupe
- Nerevidirani set konsolidiranih financijskih izvještaja (bilanca, račun dobiti i gubitka, izvještaj o promjenama kapitala, izvještaj o novčanom tijeku)
- Bilješke uz financijske izvještaje.

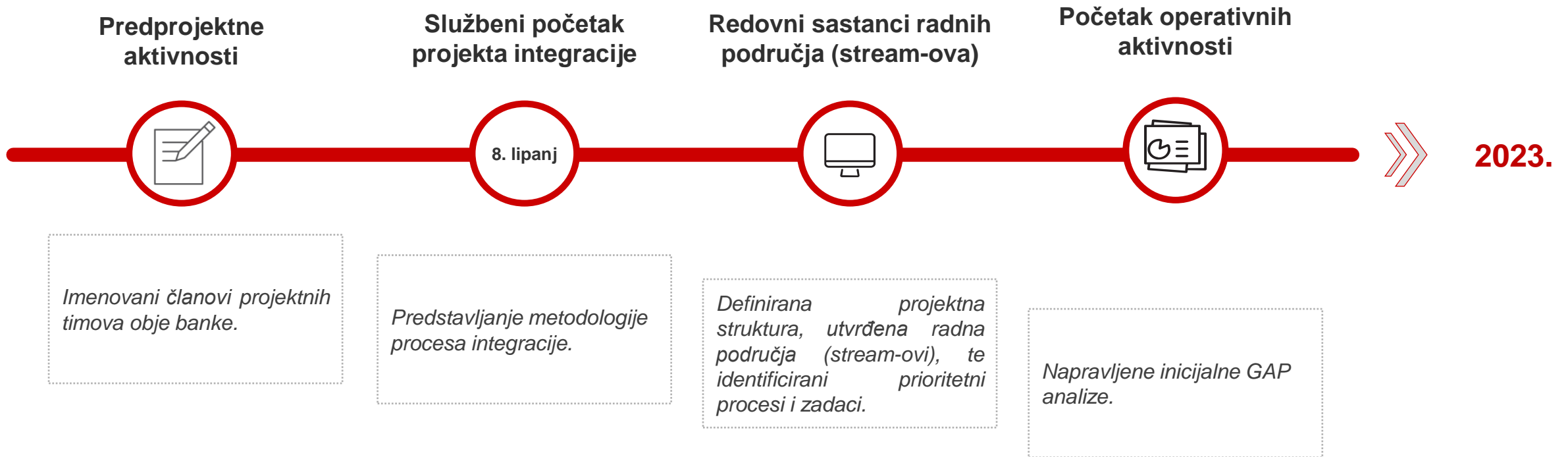
Izvještaji i bilješke sastavljeni su sukladno uputama definiranim Pravilnikom o sadržaju i strukturi izvještaja izdavatelja za razdoblja tijekom godine (NN 114/2018, 27/2021, 26/2022).

HPB Grupa značajno osnažena akvizicijom Nove hrvatske banke

- HPB je stekla **kontrolu** nad poslovanjem NHB-a **14. travnja 2022.** godine
- U tijeku su intenzivne aktivnosti akvizicije te se **integracija matici** očekuje u 2023. godini
- Konsolidirani nerevidirani financijski izvještaji uključuju financijski rezultat NHB-a od datuma stjecanja (14. 4. 2022.) do izvještajnog datuma (30. 6. 2022.)
- Ovo izvješće sadrži sve podatke kojima se raspolaže i koji su poznati u trenutku izrade
- S obzirom da su post-akvizicijske aktivnosti (PPA i due dilligence) u tijeku, tijekom tog procesa moguća je spoznaja podataka koji ovom trenutku nisu, niti mogu biti poznati
- Izvješće sadrži moguće troškove transakcije koje su utemeljeni na procjenama konzultanata, bez procjene troškova software aplikacije, troškova restrukturiranja i možebitnih drugih povezanih troškova, a koji u ovom trenutku nisu poznati
- Navedene okolnosti mogu biti od utjecaja na sadržaj izvješća.



Osigurani preduvjeti za uspješnu integraciju NHB do kraja 2023.



1. Upravljački sažetak

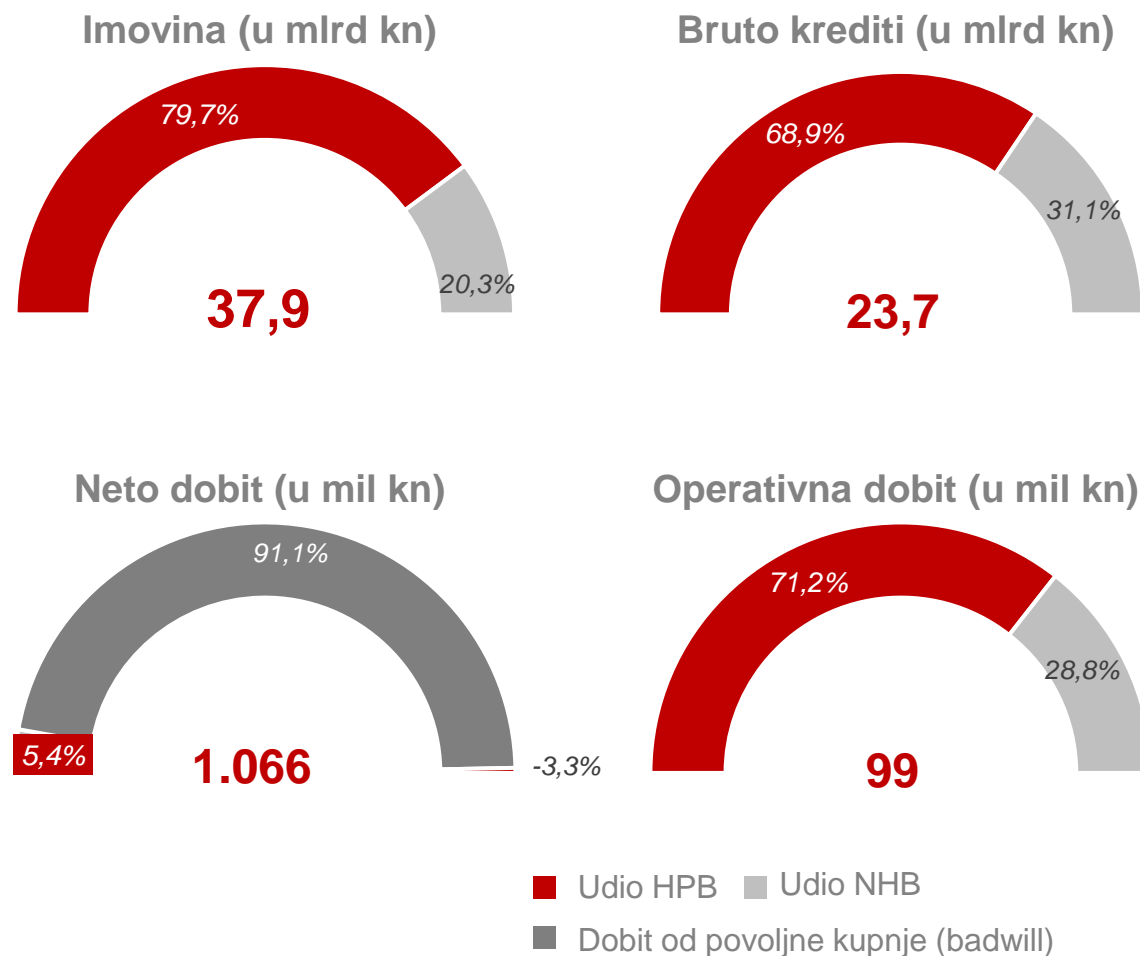
2. Makroekonomsko okruženje

3. Financijski pokazatelji

Akvizicijom i organskim rastom HPB snažno zakoračila prema 5. poziciji na tržištu

- **14. travnja 2022. godine Banka je preuzela kontrolu u Novoj hrvatskoj banci (NHB);** Intenzivne aktivnosti akvizicije NHB-a obilježile drugo tromjesečje 2022. godine
- **Porast imovine +7,7 mlrd kn** efekt akvizicije NHB-a
- **Širenje prisutnosti na hrvatskom tržištu** (povećanje poslovnih centara za fizičke i pravne osobe)
- **Proširena baza klijenata na razini HPB Grupe**
- **Komplementaran i kvalitetan kreditni portfelj** bez značajne izloženost prema subjektima iz Rusije, Ukrajine i Bjelorusije te dodatna snaga za rast i širenje poslovanja putem stečenog ljudskog i financijskog kapitala
- Aktivnosti integracije će se provoditi paralelno s procesom **uvođenja eura**, što je prioritet za obje institucije
- **Ostvarena je deseteroznamenakasta neto dobit na konsolidiranoj razini** kao rezultat prihoda od povoljne kupnje i nastavka stvaranja dobiti na razini matice.

Konsolidirani podaci HPB i NHB 30. 6. 2022.



Značajno povećanje imovine i kreditnog portfelja HPB Grupe

Financijski pokazatelji NHB-a na dan 30. 6. 2022. ili za razdoblje 14. 4. – 30. 6. 2022.

(35,3) mil kn

Neto gubitak razdoblja

HPB: Neto dobit 57,8 mil kn

9,8 mlrd kn

Imovina

HPB: 30,2 mlrd kn

7,4 mlrd kn

Bruto kreditni portfelj

HPB: 16,3 mlrd kn

5,3%

NPL udio

HPB: 7,2%

70,7%

pokrivenost NPL-a

HPB: 75,9%

14,7%

Adekvatnost kapitala

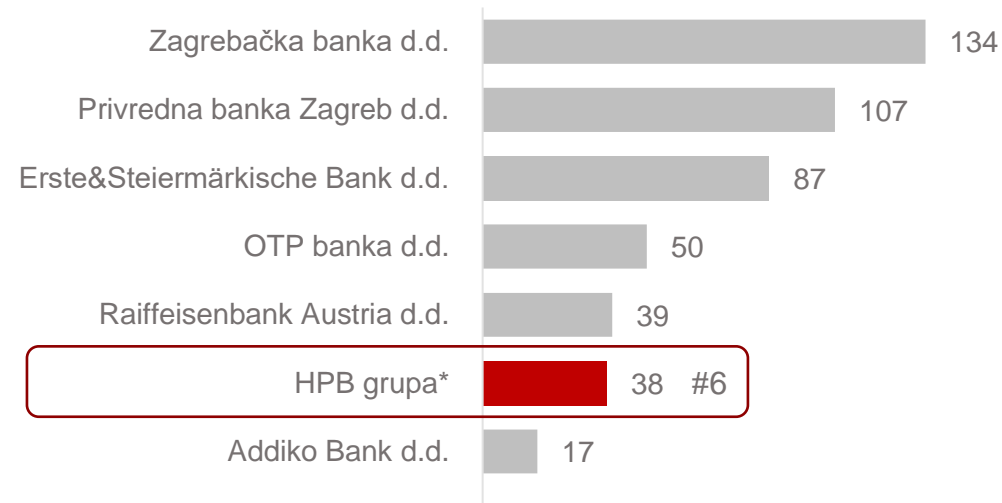
HPB: 24,0%

HPB Grupa snažno iskoračila prema Top 5 banaka na tržištu

		30. 6. 2022.
Ukupna imovina	mil kn	37.922
Neto krediti klijentima	mil kn	21.909
Ukupni depoziti	mil kn	31.049
Ukupno kapital	mil kn	3.345
NPL udio	%	6,9
Pokriće NPL-a	%	74,4

		1. 1. - 30. 6. 2022.
Ukupni prihodi	mil kn	587
Neto dobit	mil kn	1.066
C/I pokazatelj	%	75,6
Povrat na kapital (ROE)	%	31,9

Poredak po ukupnoj imovini na 31. 3. 2022. (u mlrd kn)

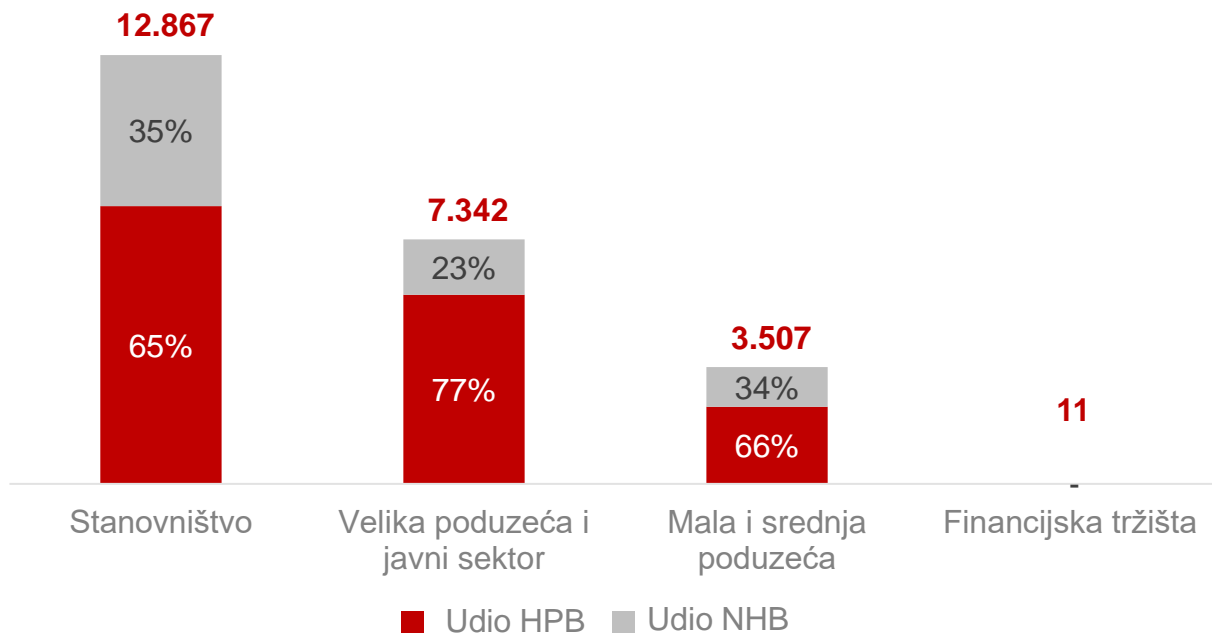


* Uključuje konsolidirane podatke HPB + NHB na 30. 6. 2022.

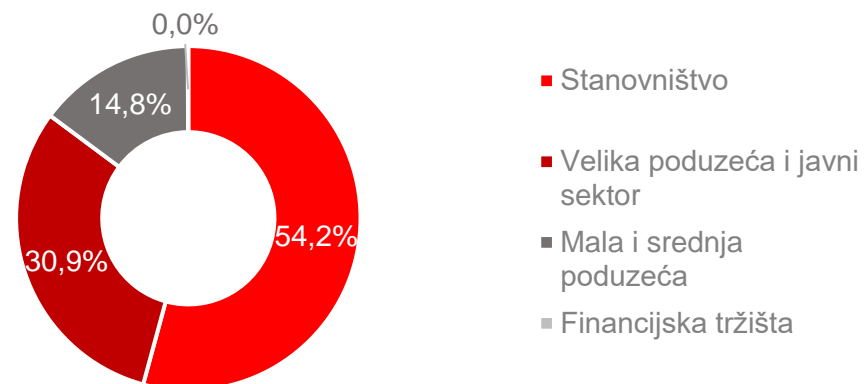
- **Značajan rast imovine +7,7 mlrd kn prilika za ulazak u top 5 banaka** po ukupnoj imovini na hrvatskom tržištu
- **Očuvana financijska stabilnost, ulazak NHB-a u HPB Grupu zaustavio odljev depozita** uzrokovan geopolitičkom situacijom u Ukrajini
- **Kvalitetan kreditni portfelj** uz učinkovito upravljanje troškovima i uspjeh u naplati default-a rezultirao niskom razinom NPL udjela i pokrićem NPL-a značajno iznad razine tržišta
- **Ostvarena visoka neto dobit na konsolidiranoj razini** rezultat dobiti od povoljne kupnje i ostvarene operativne dobiti HPB-a.

Rastući kreditni portfelj dodatno osnažen akvizicijom

Bruto krediti (u mil kn)



Struktura bruto kredita po segmentu
30. 6. 2022.

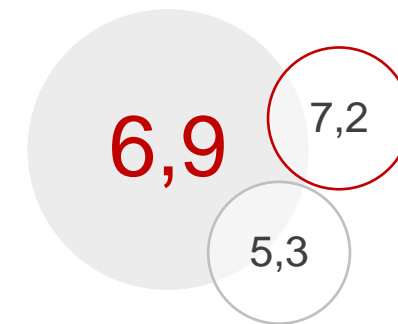


- **Bruto krediti stanovništva dominiraju u ukupnim kreditima** što je rezultat strateškog usmjerenja HPB na ovaj segment klijenata, uz povoljne uvjete financiranja, posebice u APN tranšama u kojima HPB ima značajnu participaciju
- Oporavak gospodarstva omogućio provođenje akvizicijskih aktivnosti što je rezultiralo daljnjim rastom ukupnih plasmana.


NPL udio HPB-a na rekordno niskoj razini

		30. 6. 2022.
Izloženost (kreditni ukupno)	mil kn	31.497
Izloženost NPL	mil kn	2.182
NPL %	%	6,9
Stanje ispravka vrijednosti uk. plasmana	mil kn	(1.964)
NPL ispravci vrijednosti	mil kn	(1.623)
PL ispravci vrijednosti	mil kn	(340)
Pokriće NPL-a	%	74,4
Neto NPL	mil kn	218

NPL udio (u %)



Pokriće NPL-a (u %)



○ HPB ○ NHB

- **Komplementaran i kvalitetan kreditni portfelj;**
- Pokrivenost loših plasmana rezervacijama značajno iznad prosjeka tržišta RH
- NPL udio HPB-a na rekordno niskoj razini kao rezultat oporavka dijela portfelja te uspješnih aktivnosti naplate potraživanja.

* na datum 31. 3. 2022.


Izvor: FINREP regulatorni izvještaj

1. Upravljački sažetak

2. Makroekonomsko okruženje

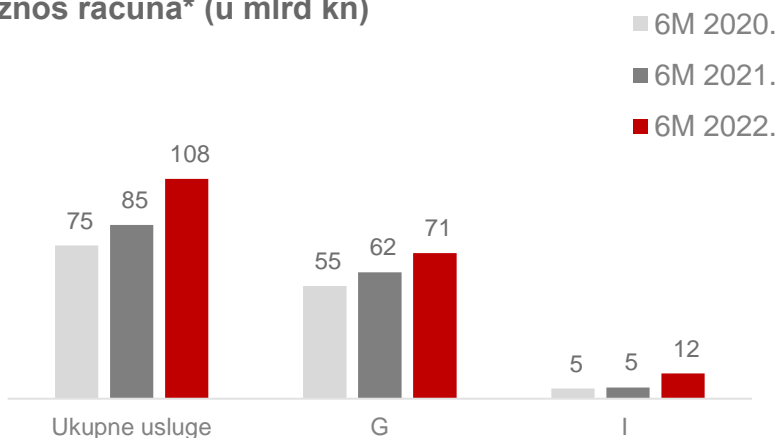
3. Financijski pokazatelji

Ekonomski pokazatelji (y-o-y)

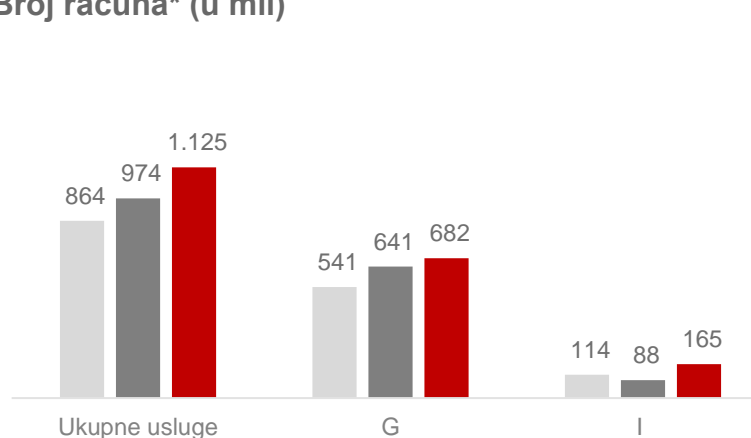


Izvor: Državni zavod za statistiku <https://www.dzs.hr> (ožujak, travanj, svibanj i lipanj 2022.)

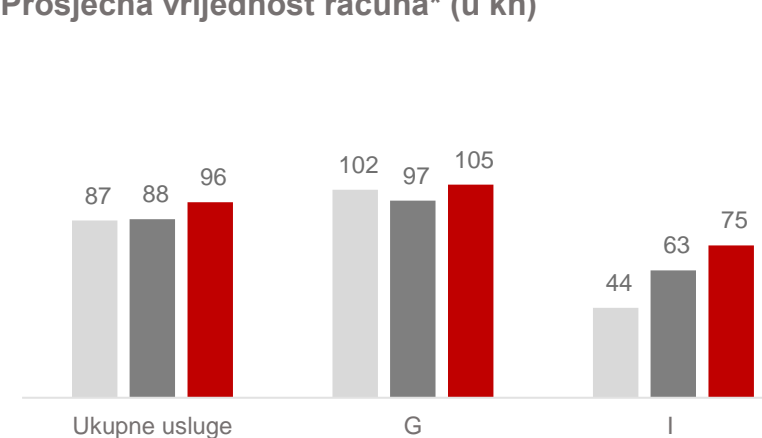
Iznos računa* (u mlrd kn)



Broj računa* (u mil)



Prosječna vrijednost računa* (u kn)



"G - DJELATNOST TRGOVINE NAVELIKO I MALO, POPRAVAK MOTORNIH VOZILA I MOTOCIKLA"
"I - DJELATNOST PRUŽANJA SMJEŠTAJA TE PRIPREME I USLUŽIVANJA HRANE"

1. Upravljački sažetak

2. Makroekonomsko okruženje

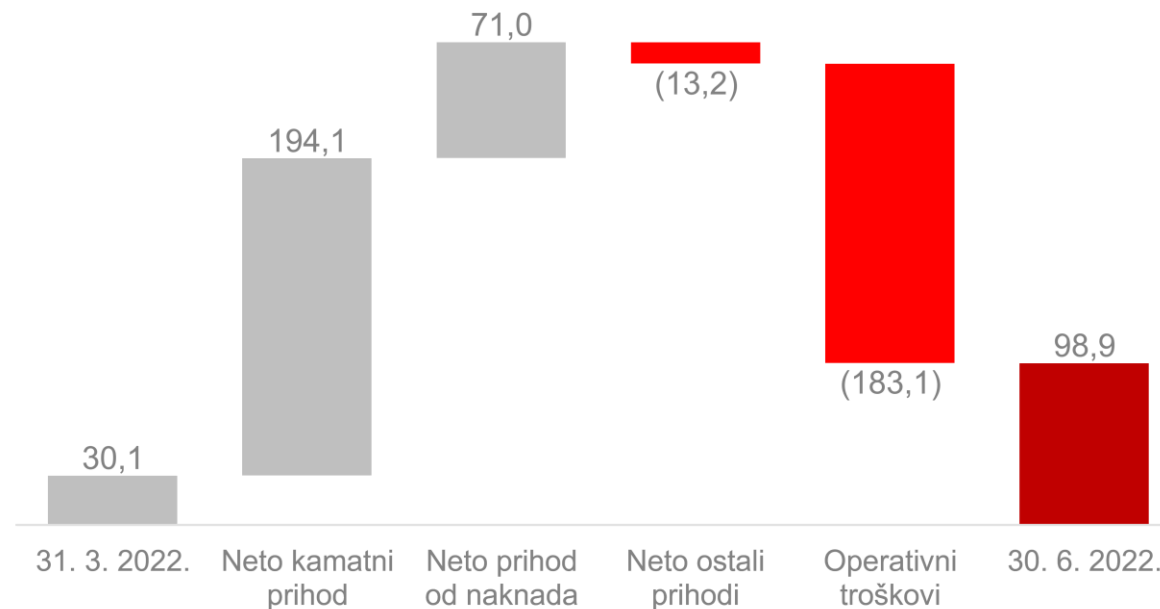
3. Financijski pokazatelji

Ostvarena neto dobit od 1,06 milijardi kuna

Ključni financijski pokazatelji kreditnih institucija – račun dobiti i gubitka

		H1 2022.
Neto prihod od kamata	mil kn	319,9
Neto prihod od naknada i provizija	mil kn	114,4
Neto gubitak od trgovanja	mil kn	(29,2)
Neto ostali prihodi	mil kn	0,4
Operativni prihodi	mil kn	405,6
Troškovi zaposlenika	mil kn	(148,1)
Administrativni troškovi	mil kn	(113,5)
Amortizacija	mil kn	(30,1)
Sanacijski doprinos	mil kn	(14,9)
Operativni troškovi	mil kn	(306,7)
Operativna dobit	mil kn	98,9
Dobit od povoljne kupnje (badwill)	mil kn	1.018,8
Rezerviranja	mil kn	(59,8)
Neto dobit	mil kn	1.065,6
Omjer troškova i prihoda (C/I)	%	75,6
Povrat na imovinu (ROA)	%	2,8
Povrat na kapital (ROE)	%	31,9

Kretanje operativne dobiti u Q2 2022.
(u mil kn)



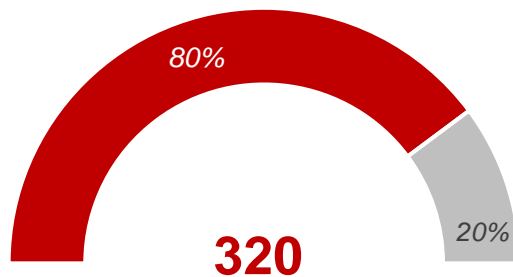
- **Rekordna neto dobit HPB Grupe od 1,1 milijarde kuna** kao rezultat povoljne kupnje koja proizlazi iz razlike fer vrijednosti stečene neto imovine NHB i troška stjecanja te banke
- **Operativna dobit HPB-a** u H1 2022 smanjena radi gubitka od usklađenja knjigovodstvene vrijednosti obveznica s tržišnim cijenama i izostanka učinaka određenih jednokratnih transakcija, dok su inflatorni pritisci i izdaci za osiguranje pasive neizbježno izvršili utjecaj na troškove
- Usprkos smanjenju operativne dobiti, **HPB** nastavlja bilježiti solidne pozitivne rezultate i kreirati vrijednost za dioničare uz **neto dobit 57,8 milijuna**
- Doprinos **NHB operativnom rezultatu** HPB Grupe iznosi **28,5 milijuna kuna** (rezultat nakon preuzimanja kontrole od strane HPB)
- Usklađenje metodologije i parametara izračuna rezerviranja s grupnom politikom, kao i povećane rezervacije za sudske sporove (CHF krediti) dovelo rezultat NHB do gubitka -35,3 milijuna HRK.

Stečenim ljudskim i financijskim kapitalom NHB-a osigurana dodatna snaga za rast

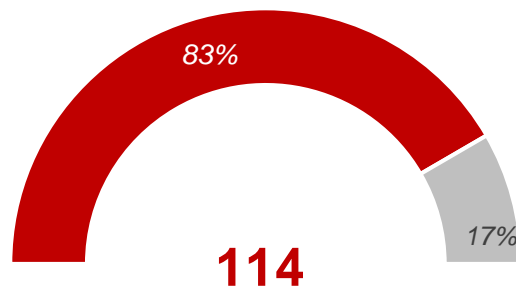
Struktura operativnih prihoda (u mil kn)

30. 6. 2022.

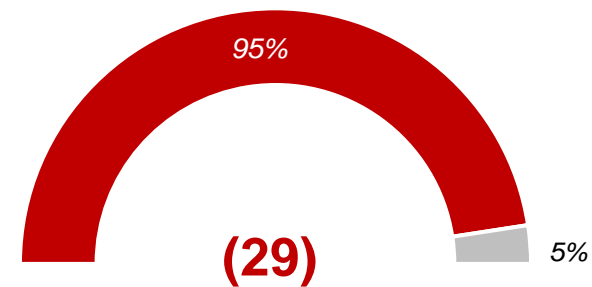
Neto kamatni prihod



Neto prihod od naknada i provizija



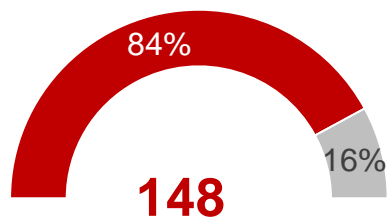
Neto gubitak od trgovanja



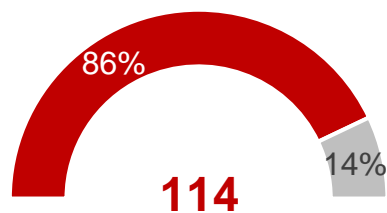
Struktura operativnih troškova (u mil kn)

30. 6. 2022.

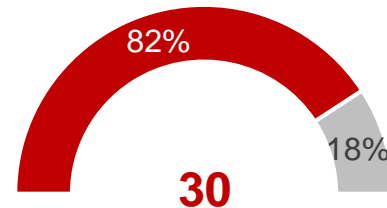
Troškovi zaposlenika



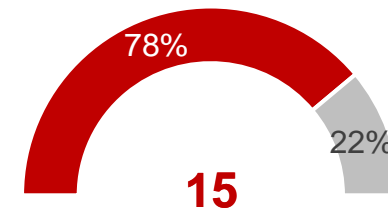
Administrativni troškovi



Amortizacija



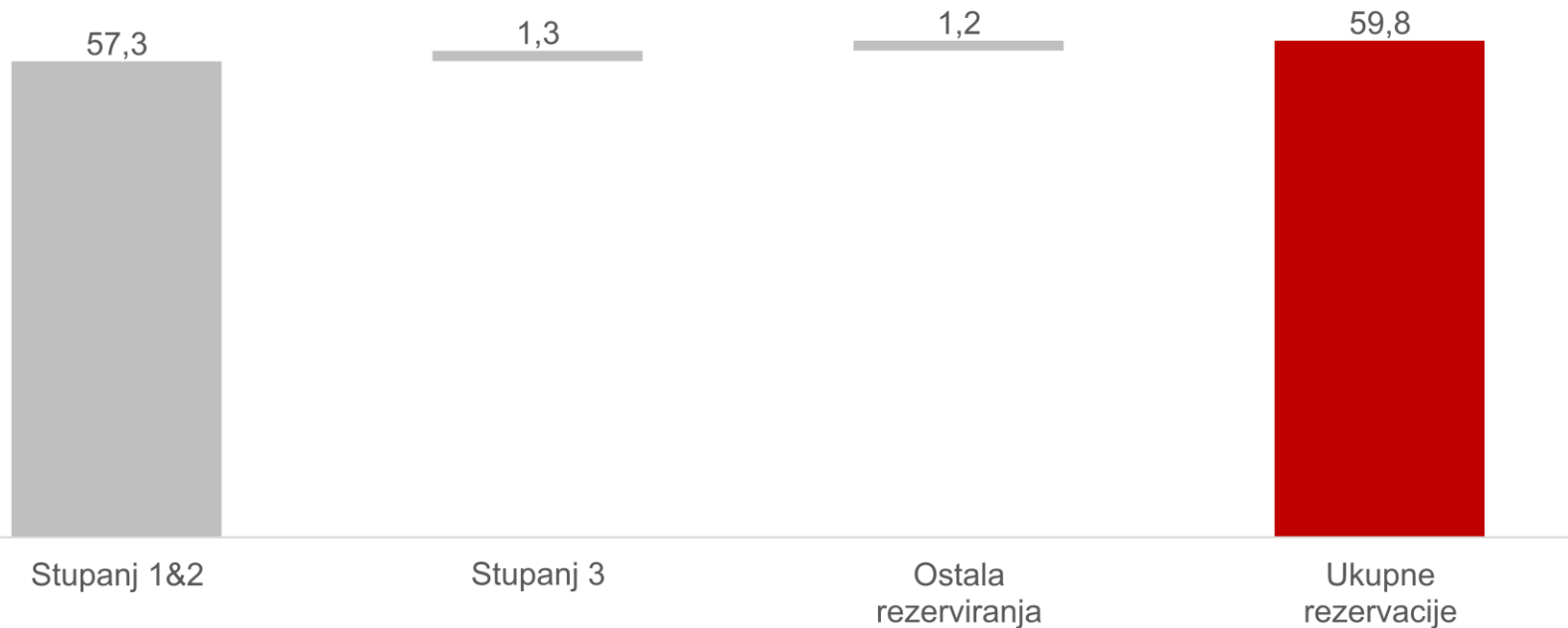
Osiguranje pasive



Dodatna rezerviranja radi usklađivanja s konzervativnijim standardima HPB Grupe

Struktura neto troškova rezerviranja (u mil kn)

30. 6. 2022.



- Stupanj 1 i 2 rezervacije – najveći efekt promjene makroekonomskih parametara na performing portfelju NHB-a
- Stage 3 rezervacije - rezultat uspješnih aktivnosti naplate i oporavka dijela NPL portfelja
- Ostala rezerviranja odnose se najvećim dijelom na sudske sporove gdje najveći utjecaj na volumen ima povećanje troškova za CHF sudske sporove NHB-a.

Značajan porast aktive uz očuvanje stabilnosti poslovanja

Ključni financijski pokazatelji kreditnih institucija - bilanca

		30. 6. 2022.
Likvidna imovina	mil kn	9.088
Vrijednosni papiri	mil kn	6.093
Bruto krediti	mil kn	23.727
Neto krediti	mil kn	21.909
Ostala imovina	mil kn	831
Imovina	mil kn	37.922
Depoziti	mil kn	31.049
Obveze za kredite	mil kn	2.692
Ostale obveze	mil kn	837
Obveze	mil kn	34.577
Uplaćeni kapital	mil kn	1.215
Akumulirana ostala sveobuhvatna dobit	mil kn	(126)
Zadržana dobit ili preneseni gubitak	mil kn	488
Ostale rezerve	mil kn	702
Dobit ili gubitak tekuće godine	mil kn	47
Badwill (prihod od povoljne kupnje)	mil kn	1.019
Kapital i rezerve	mil kn	3.345
Omjer kredita i depozita	%	70,6
Udio NPL-a	%	6,9
Pokriće NPL-a	%	74,4

- Akvizicija NHB-a rezultirala značajnim porastom aktive što **HPB Grupu približava ulasku u top 5 banaka na hrvatskom tržištu**
- **Očuvana financijska stabilnost i zadržana stabilna likvidnosna pozicija u NHB-u** unatoč visokoj razini neizvjesnosti nakon ruske invazije na Ukrajinu
- Zaustavljen odljev depozita NHB-a, posebice u segmentu stanovništva, nakon okončanja sanacijskog postupka i promjene vlasničke strukture.

Ruska invazija na Ukrajinu bez značajnog utjecaja na poslovanje HPB Grupe



- Ruska invazija na Ukrajinu nije imala značajan utjecaj na financijske izvještaje HPB Grupe



NHB ima malu izloženost prema subjektima u Rusiji (0,45%) te zanemarivu izloženost prema subjektima u Ukrajini i Bjelorusiji.



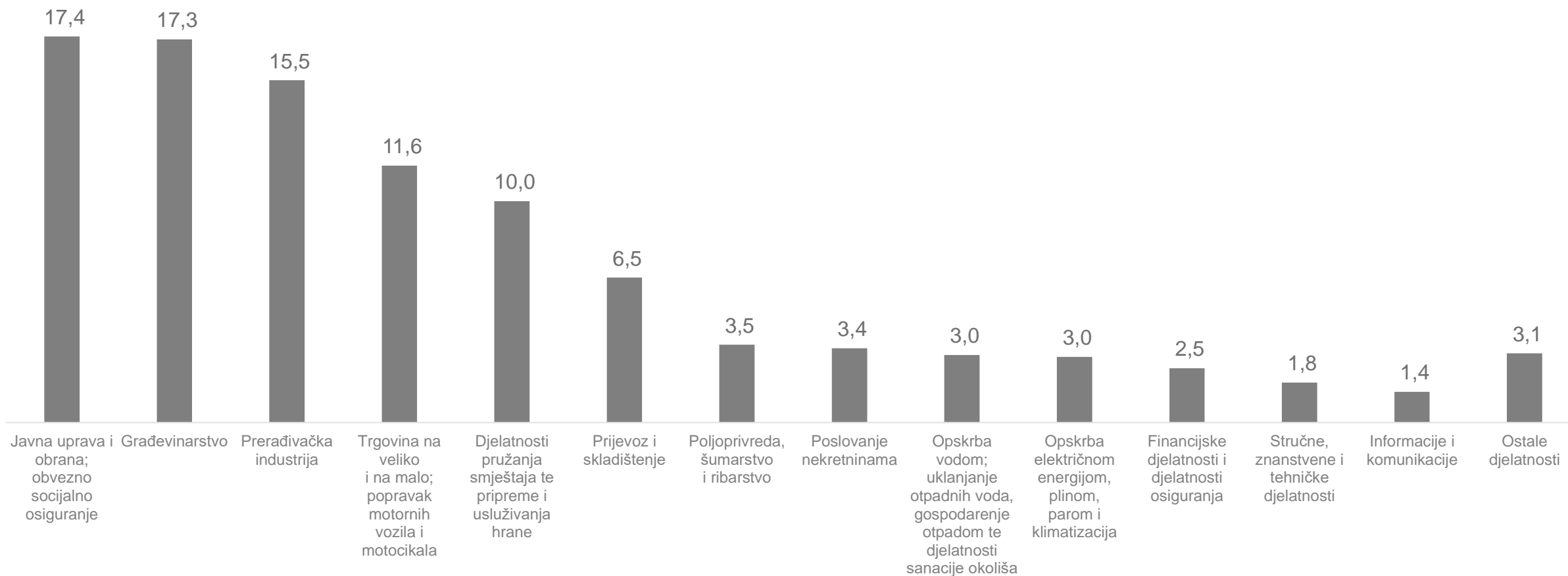
HPB nema izloženost prema subjektima u Bjelorusiji, a minimalnu izloženost bilježi prema subjektima u Rusiji i Ukrajini (0,00003%).

*Dana 4. srpnja 2022., u potpunosti je okončan kreditno-depozitni odnos NHB-a, a time i HPB Grupe sa Sberbank Europe AG:

<https://eho.zse.hr/fileadmin/issuers/HPB/COI-HPB-816777c6d0e43863bbab5e99aff57660.pdf>

HPB Grupa snažno podupire razvoj i gospodarstvo RH

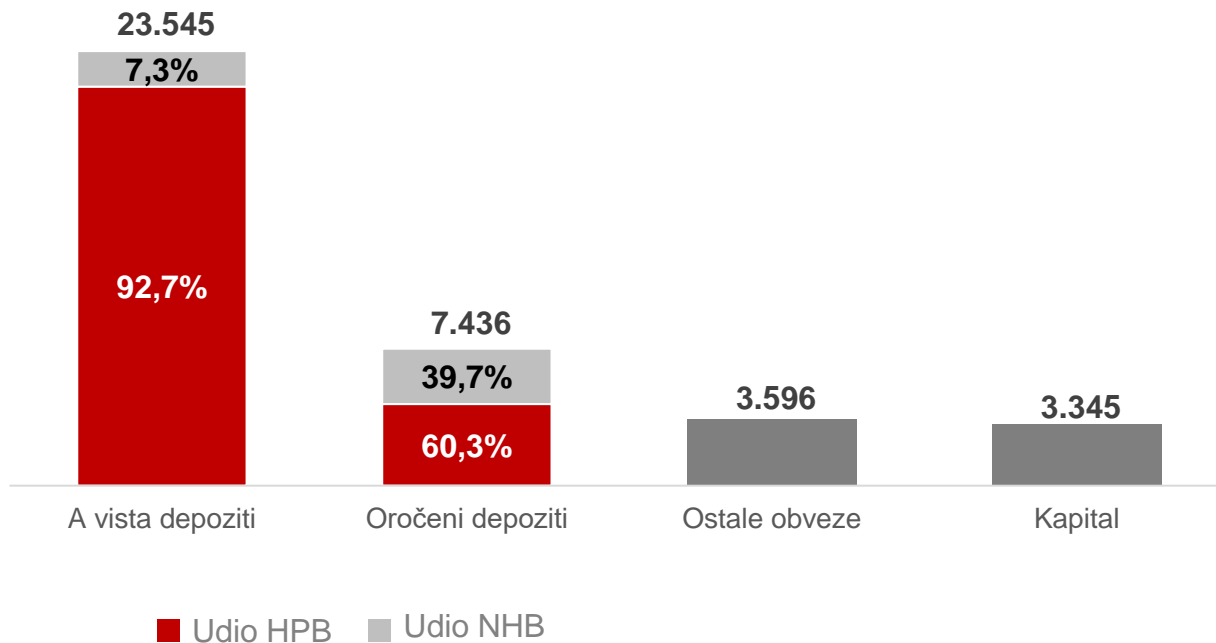
Struktura bruto kredita po djelatnosti (u %)
30. 6. 2022.



Očuvana financijska stabilnost hrvatskog bankarskog tržišta

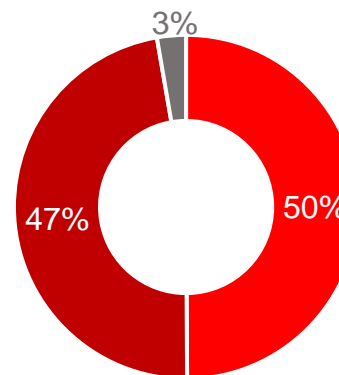
Struktura pasive (u mil kn)

30. 6. 2022.



Struktura depozita

30. 6. 2022.

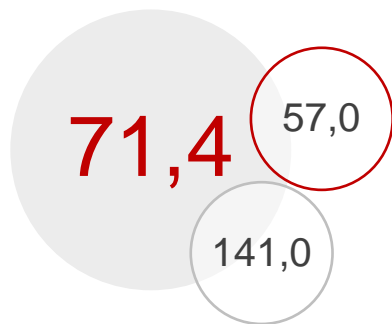


- Stanovništvo
- Gospodarstvo
- Financijska tržišta

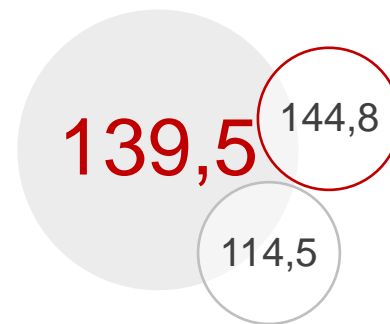
- **Postignute sinergije izvora financiranja – akvizicijom HPB-a zaustavljen snažan odljev depozita NHB-a** uzrokovan ruskom invazijom na Ukrajinu
- **Depoziti klijenata ključan izvor financiranja** (81,7% pasive); u strukturi depozita HPB-a dominiraju a vista depoziti (83,0%), dok u strukturi NHB-a dominiraju oročeni depoziti (72,2%) zbog dužih fiksnih rokova i atraktivnih kamatnih stopa
- Ostale obveze odnose se prvenstveno na primljene kredite kreditnih institucija – HBOR, HNB repo plasmani i strane financijske institucije.

Zadržana stabilna financijska i likvidnosna pozicija u HPB Grupi

Neto krediti/depoziti (u %)



LCR (u %)



○ HPB ○ NHB

- Nešto viša razina tržišnog omjera neto kredita i depozita na konsolidiranoj razini posljedica privremenog odljeva depozita krajem prvog i početkom drugog tromjesečja zbog utjecaja geopolitičke situacije u Europi na poslovanje NHB-a
- Likvidnost na zadovoljavajućoj razini uz koeficijent likvidnosne pokrivenosti 139,5%
- Depoziti klijenata dominiraju u izvorima financiranja s udjelom od 81,4%.

Izjava osoba odgovornih za sastavljanje izvještaja Hrvatske poštanske banke, dioničko društvo

Sukladno odredbama Zakona o tržištu kapitala, rukovodstvo HPB d.d., matičnog društva Grupe Hrvatske poštanske banke, izjavljuje da prema njenom najboljem saznanju set konsolidiranih nerevidiranih financijskih izvještaja za razdoblje od 1. siječnja 2022. godine do 30. lipnja 2022. godine, sastavljenih sukladno zakonskoj računovodstvenoj regulativi primjenjivoj na kreditne institucije u Republici Hrvatskoj, daje cjelovit i istinit prikaz imovine i obveza, gubitaka i dobitaka, financijskog položaja i poslovanja Hrvatske poštanske banke, dioničko društvo, kao i društava uključenih u konsolidaciju kao cjeline.

U ime Hrvatske poštanske banke, dioničko društvo, matičnog društva Grupe Hrvatske poštanske banke.

Tea Bažant

Izvršna direktorica
Sektor upravljanja financijama



Marko Badurina

Predsjednik Uprave

Anto Mihaljević

Član Uprave

Ivan Soldo

Član Uprave

Izvještaj posloводства

HPB Grupu, osim matičnog društva, Hrvatske poštanske banke, čine i Nova hrvatska banka (kreditna institucija), HPB Invest (društvo za upravljanje investicijskim fondovima) i HPB-nekretnine (društvo specijalizirano za promet nekretninama).

Neto dobit HPB Grupe nakon poreza iznosi 1.066,6 milijuna kuna. Rezultat Grupe se najvećim dijelom odnosi na rezultat matičnog društva u iznosu 57,8 milijuna kuna, Nova hrvatska banka ostvarila je neto gubitak u iznosu -35,3 milijuna kuna, HPB Invest neto gubitak u iznosu -31,3 tisuće kuna, a HPB-Nekretnine neto dobit u iznosu 1,6 milijuna kuna.



Marko Badurina
Predsjednik Uprave



Anto Mihaljević
Član Uprave



Ivan Soldo
Član Uprave

Prilog 1.

OPĆI PODACI ZA IZDAVATELJE

Razdoblje izvještavanja:	1.1.2022	do	30.6.2022
Godina:	2022		
Kvartal:	2		

Tromjesečni financijski izvještaji

Matični broj (MB):	03777928	Oznaka matične države članice izdavatelja:	HRVATSKA
Matični broj subjekta (MBS):	080010698		
Osobni identifikacijski broj (OIB):	87939104217	LEI:	529900D5G4V6THXC5P79
Šifra ustanove:	319		
Tvrtka izdavatelja:	HRVATSKA POŠTANSKA BANKA, dioničko društvo		
Poštanski broj i mjesto:	10000	ZAGREB	
Ulica i kućni broj:	JURIŠIĆEVA ULICA 4		
Adresa e-pošte:	hpb@hpb.hr		
Internet adresa:	www.hpb.hr		
Broj zaposlenih (krajem izvještajnog razdoblja):	1758		
Konsolidirani izvještaj:	KD	(KN-nije konsolidirano/KD-konsolidirano)	
Revidirano:	RN	(RN-nije revidirano/RD-revidirano)	
Tvrtke ovisnih subjekata (prema MSFI):		Sjedište:	MB:
HPB Invest d.o.o.	Strojarska 20, 10000 Zagreb		01972278
HPB-nekretnine d.o.o.	Ulica Milana Amruša 8, 10000 Zagreb		01972260
Nova hrvatska banka d.d.	Varšavska ulica 9, 10000 Zagreb		080126398
Knjigovodstveni servis:	NE	(Da/Ne)	(tvrtka knjigovodstvenog servisa)
Osoba za kontakt:	Tea Bažant (unosi se samo prezime i ime osobe za kontakt)		
Telefon:	014804670		
Adresa e-pošte:	Tea.Bazant@hpb.hr		
Revizorsko društvo:	(tvrtka revizorskog društva)		
Ovlašteni revizor:	(ime i prezime)		

BILANCA
stanje na dan 30.06.2022.

Obveznik: Hrvatska poštanska banka

u kunama

Naziv pozicije	AOP oznaka	Zadnji dan prethodne poslovne godine	Na izvještajni datum tekućeg razdoblja
1	2	3	4
Imovina			
Novčana sredstva, novčana potraživanja od središnjih banaka i ostali depoziti po viđenju (od 2. do 4.)	001	6.177.641.914	7.182.669.657
Novac u blagajni	002	1.422.548.361	1.473.281.701
Novčana potraživanja od središnjih banaka	003	4.339.757.848	5.398.668.791
Ostali depoziti po viđenju	004	415.335.705	310.719.165
Financijska imovina koja se drži radi trgovanja (od 6. do 9.)	005	616.670.614	512.867.142
Izvedenice	006	-	1.490.810
Vlasnički instrumenti	007	105.639.274	94.298.480
Dužnički vrijednosni papiri	008	511.031.340	417.077.852
Kredit i predujmovi	009	-	-
Financijska imovina kojom se ne trguje koja se obvezno mjeri po fer vrijednosti kroz dobit ili gubitak (od 11. do 13.)	010	9.316.729	8.926.433
Vlasnički instrumenti	011	-	-
Dužnički vrijednosni papiri	012	-	-
Kredit i predujmovi	013	9.316.729	8.926.433
Financijska imovina po fer vrijednosti kroz dobit ili gubitak (15. + 16.)	014	-	-
Dužnički vrijednosni papiri	015	-	-
Kredit i predujmovi	016	-	-
Financijska imovina po fer vrijednosti kroz ostalu sveobuhvatnu dobit (od 18. do 20.)	017	4.601.319.906	3.519.401.142
Vlasnički instrumenti	018	48.896.784	27.436.178
Dužnički vrijednosni papiri	019	4.552.423.122	3.491.964.964
Kredit i predujmovi	020	-	-
Financijska imovina po amortiziranom trošku (22. + 23.)	021	15.955.565.325	25.870.900.426
Dužnički vrijednosni papiri	022	454.371	2.060.548.527
Kredit i predujmovi	023	15.955.110.954	23.810.351.899
Izvedenice – računovodstvo zaštite	024	-	-
Promjene fer vrijednosti zaštićenih stavki u zaštiti portfelja od kamatnog rizika	025	-	-
Ulaganja u društva kćeri, zajedničke pothvate i pridružena društva	026	43	43
Materijalna imovina	027	311.192.057	372.624.192
Nematerijalna imovina	028	93.395.736	216.070.466
Porezna imovina	029	642.640	117.048.303
Ostala imovina	030	60.114.393	86.751.768
Dugotrajna imovina i grupe za otuđenje klasificirane kao namijenjene za prodaju	031	9.200.000	32.001.100
Ukupna imovina (1. + 5. + 10. + 14. + 17. + 21. + od 24. do 31.)	032	27.835.059.357	37.919.260.672
Obveze			
Financijske obveze koje se drže radi trgovanja (od 34. do 38.)	033	-	3.765.990
Izvedenice	034	-	3.765.990
Kratke pozicije	035	-	-
Depoziti	036	-	-
Izdani dužnički vrijednosni papiri	037	-	-
Ostale financijske obveze	038	-	-
Financijske obveze po fer vrijednosti kroz dobit ili gubitak (od 40. do 42.)	039	-	-
Depoziti	040	-	-
Izdani dužnički vrijednosni papiri	041	-	-
Ostale financijske obveze	042	-	-
Financijske obveze mjerene po amortiziranom trošku (od 44. do 46.)	043	24.842.134.412	33.891.597.262
Depoziti	044	24.747.710.461	33.732.360.043
Izdani dužnički vrijednosni papiri	045	-	-
Ostale financijske obveze	046	94.423.951	159.237.219
Izvedenice – računovodstvo zaštite	047	-	-
Promjene fer vrijednosti zaštićenih stavki u zaštiti portfelja od kamatnog rizika	048	-	-
Rezerviranja	049	89.416.940	362.771.140
Porezne obveze	050	64.392.779	4.403.882
Temeljni kapital koji se vraća na zahtjev	051	-	-
Ostale obveze	052	182.369.233	304.752.832
Obveze uključene u grupe za otuđenje klasificirane kao namijenjene za prodaju	053	-	-
Ukupne obveze (33. + 39. + 43. + od 47. do 53.)	054	25.178.313.364	34.567.291.106
Kapital			
Kapital	055	1.214.775.000	1.214.775.000
Premija na dionice	056	-	-
Ostali izdani vlasnički instrumenti osim kapitala	057	-	-
Druge stavke kapitala	058	-	-
Akumulirana ostala sveobuhvatna dobit	059	240.193.702	125.888.263
Zadržana dobit	060	297.151.162	493.992.836
Revalorizacijske rezerve	061	-	-
Ostale rezerve	062	702.479.141	702.479.141
(-) Trezorske dionice	063	477.000	-
Dobit ili gubitak koji pripadaju vlasnicima matičnog društva	064	202.623.988	1.066.610.853
(-) Dividende tijekom poslovne godine	065	-	-
Manjinski udjeli [nekontrolirajući udjeli]	066	-	-
Ukupno kapital (od 55. do 66.)	067	2.656.745.993	3.351.969.567
Ukupno obveze i kapital (54. + 67.)	068	27.835.059.357	37.919.260.673

RAČUN DOBITI I GUBITKA
u razdoblju 1.1.2022. do 30.06.2022.

Obveznik: Hrvatska poštanska banka

u kunama

Naziv pozicije	AOP oznaka	Isto razdoblje prethodne godine		Tekuće razdoblje	
		Kumulativ	Tromjesečje	Kumulativ	Tromjesečje
1	2	3	4	5	6
Kamatni prihodi (Kamatni rashodi)	001	287.010.146	143.235.248	344.206.272	212.454.928
(Rashodi od temeljnog kapitala koji se vraća na zahtjev)	002	18.921.614	8.927.817	26.817.423	19.935.028
Prihodi od dividende	003	-	-	-	-
Prihodi od naknada i provizija (Rashodi od naknada i provizija)	004	1.077.695	1.077.695	1.090.684	1.062.232
Dobici ili (-) gubici po prestanku priznavanja financijske imovine i financijskih obveza koje nisu mjerene po fer vrijednosti kroz dobit ili gubitak, neto	005	223.141.627	117.029.726	260.179.015	152.101.785
Dobici ili (-) gubici po prestanku priznavanja financijske imovine i financijskih obveza koje se ne trguje koja se obvezno mjeri po fer vrijednosti kroz dobit ili gubitak, neto	006	130.055.834	67.898.061	141.816.028	79.403.546
Dobici ili (-) gubici po prestanku priznavanja financijske imovine i financijskih obveza po fer vrijednosti kroz dobit ili gubitak, neto	007	169.597	75.768	2.286.048	-
Dobici ili (-) gubici po financijskoj imovini i financijskim obvezama koje se drže radi trgovanja, neto	008	27.721.428	12.960.908	(24.396.038)	(9.481.705)
Dobici ili gubici po financijskoj imovini kojom se ne trguje koja se obvezno mjeri po fer vrijednosti kroz dobit ili gubitak, neto	009	29.175.562	27.815.520	124.073	57.446
Dobici ili (-) gubici po prestanku priznavanja financijske imovine i financijskih obveza po fer vrijednosti kroz dobit ili gubitak, neto	010	-	-	-	-
Dobici ili (-) gubici od računovodstva zaštite, neto	011	-	-	-	-
Tečajne razlike [dobit ili (-) gubitak], neto	012	(4.115.310)	(819.326)	(11.127.330)	(7.817.189)
Dobici ili (-) gubici po prestanku priznavanja ulaganja u društva kćeri, zajedničke pothvate i pridružena društva, neto	013	-	-	-	-
Dobici ili (-) gubici po prestanku priznavanja nefinancijske imovine, neto	014	-	-	960	960
Ostali prihodi iz poslovanja (Ostali rashodi iz poslovanja)	015	6.174.530	3.458.925	21.384.495	17.074.161
Ukupno prihodi iz poslovanja, neto (1. – 2. – 3. + 4. + 5. – 6. + od 7. do 14. – 15.)	016	415.671.158	224.651.160	417.755.134	260.529.447
(Administrativni rashodi)	018	196.495.423	101.557.580	267.016.957	162.994.695
(Doprinosi u novcu sanacijskim odborima i sustavima osiguranja depozita)	019	6.958.179	4.216.929	14.918.143	11.439.054
(Amortizacija)	020	34.126.132	16.947.337	44.261.811	26.343.402
Dobici ili (-) gubici zbog promjena, neto (Rezerviranja ili (-) ukidanje rezerviranja)	021	(1.457.954)	1.851.610	(3.666.444)	(875.698)
(Umanjenje vrijednosti ili (-) ukidanje umanjnja vrijednosti po financijskoj imovini koja se ne mjeri po fer vrijednosti kroz dobit ili gubitak)	022	22.472.806	19.260.570	13.657.892	8.926.912
(Umanjenje vrijednosti ili (-) ukidanje umanjnja vrijednosti ulaganja u društva kćeri, zajedničke pothvate i pridružena društva)	023	(24.992.891)	(45.264.569)	27.870.345	35.667.528
(Umanjenje vrijednosti ili (-) ukidanje umanjnja vrijednosti po nefinancijskoj imovini)	024	-	-	-	-
Negativni goodwill priznat u dobiti ili gubitku	025	-	-	6.057.464	6.057.464
Dio dobiti ili (-) gubitka od ulaganja u društva kćeri, zajedničke pothvate i pridružena društva obračunat metodom udjela	026	-	-	1.018.765.149	1.018.765.149
Dobit ili (-) gubitak od dugotrajne imovine i grupe za otuđenje klasificirane kao namijenjene za prodaju koje nisu kvalificirane kao poslovanje koje se neće nastaviti	027	-	-	-	-
Dobit ili (-) gubitak prije oporezivanja iz poslovanja koje će se nastaviti (17. – od 18. do 20. + 21. – od 22. do 25. + od 26. do 28.)	028	179.153.555	129.784.923	1.059.071.227	1.026.989.843
(Porezni rashod ili (-) prihod koji se odnosi na dobit ili gubitak iz poslovanja koje će se nastaviti)	029	31.640.211	22.914.896	(7.539.626)	(8.552.038)
Dobit ili (-) gubitak nakon oporezivanja iz poslovanja koje će se nastaviti (29. – 30.)	030	147.513.344	106.870.027	1.066.610.853	1.035.541.881
Dobit ili (-) gubitak nakon oporezivanja iz poslovanja koje se neće nastaviti (33. – 34.)	031	-	-	-	-
Dobit ili (-) gubitak prije oporezivanja iz poslovanja koje se neće nastaviti	032	-	-	-	-
(Porezni rashodi ili (-) prihodi povezani s poslovanjem koje se neće nastaviti)	033	-	-	-	-
Dobit ili (-) gubitak tekuće godine (31. + 32.; 36. + 37.)	034	147.513.344	106.870.027	1.066.610.853	1.035.541.881
Pripada manjinskom udjelu [nekontrolirajući udjeli]	035	-	-	-	-
Pripada vlasnicima matičnog društva	036	147.513.344	106.870.027	1.066.610.853	1.035.541.881
IZVJEŠTAJ O OSTALOJ SVEOBUHVAATNOJ DOBITI					
Dobit ili (-) gubitak tekuće godine	037	147.513.344	106.870.027	1.066.610.853	1.035.541.881
Ostala sveobuhvatna dobit (40. + 52.)	038	(15.771.394)	(19.795.737)	(366.081.965)	(194.947.853)
Stavke koje neće biti reklasificirane u dobit ili gubitak (od 41. do 47. + 50. + 51.)	039	(457.723)	-	-	-
Materijalna imovina	040	-	-	-	-
Nematerijalna imovina	041	-	-	-	-
Aktuarski dobici ili (-) gubici na mirovinskim planovima pod pokroviteljstvom poslodavca	042	-	-	-	-
Dugotrajna imovina i grupe za otuđenje namijenjene za prodaju	043	-	-	-	-
Dio ostalih priznatih prihoda i rashoda od subjekata koji se obračunava metodom udjela	044	-	-	-	-
Promjene fer vrijednosti vlasničkih instrumenata koji se mjeri po fer vrijednosti kroz ostalu sveobuhvatnu dobit	045	-	-	-	-
Dobici ili (-) gubici od računovodstva zaštite vlasničkih instrumenata mjerenih po fer vrijednosti kroz ostalu sveobuhvatnu dobit	046	-	-	-	-
Promjene fer vrijednosti vlasničkih instrumenata koji se mjeri po fer vrijednosti kroz ostalu sveobuhvatnu dobit [zaštićena stavka]	047	-	-	-	-
Promjene fer vrijednosti vlasničkih instrumenata nk koji se mjeri po fer vrijednosti kroz ostalu sveobuhvatnu dobit [instrument zaštite]	048	-	-	-	-
Promjene fer vrijednosti financijskih obveza koji se mjeri po fer vrijednosti kroz dobit ili gubitak koje se mogu pripisati promjenama u kreditnom riziku	049	-	-	-	-
Porez na dobit koji se odnosi na stavke koje neće biti reklasificirane	050	-	-	-	-
Stavke koje je moguće reklasificirati u dobit ili gubitak (od 53. do 60.)	051	(457.723)	-	-	-
Zaštita neto ulaganja u inozemno poslovanje [efektivni udjel]	052	(15.313.671)	(19.795.737)	(366.081.965)	(194.947.853)
Zamjena strane valute	053	-	-	-	-
Rezerva za zaštitu novčanikih tokova [efektivni udjel]	054	-	-	-	-
Instrumenti zaštite od rizika [elementi koji nisu određeni]	055	-	-	-	-
Dužnički instrumenti po fer vrijednosti kroz ostalu sveobuhvatnu dobit	056	-	-	-	-
Dugotrajna imovina i grupe za otuđenje namijenjene za prodaju	057	(18.675.208)	(24.141.142)	(446.949.152)	(238.030.223)
Udjel ostalih priznatih prihoda i rashoda od ulaganja u društva kćeri, zajedničke pothvate i pridružena društva	058	-	-	-	-
Porez na dobit koji se odnosi na stavke koje je moguće reklasificirati u dobit ili (-) gubitak	059	3.361.537	4.345.405	80.867.187	43.082.370
Ukupna sveobuhvatna dobit tekuće godine (38. + 39.; 62. + 63.)	060	131.741.950	87.074.290	700.528.888	840.594.028
Pripada manjinskom udjelu [nekontrolirajući udjel]	061	-	-	-	-
Pripada vlasnicima matičnog društva	062	131.741.950	87.074.290	700.528.888	840.594.028
	063	-	-	-	-

IZVJEŠTAJ O NOVČANOM TIJEKU
u razdoblju 1.1.2022. do 30.06.2022.

Obveznik: Hrvatska poštanska banka

u kunama

Naziv pozicije	AOP oznaka	Isto razdoblje	
		prethodne godine	Tekuće razdoblje
1	2	3	4
Poslovne aktivnosti prema direktnoj metodi			
Naplaćena kamata i slični primici	001	-	-
Naplaćene naknade i provizije (Plaćena kamata i slični izdaci)	002	-	-
(Plaćene naknade i provizije)	003	-	-
(Plaćeni troškovi poslovanja)	004	-	-
Neto dobiti / gubici od financijskih instrumenata po fer vrijednosti u računu dobiti i gubitka	005	-	-
Ostali primici	006	-	-
(Ostali izdaci)	007	-	-
	008	-	-
Poslovne aktivnosti prema indirektnoj metodi			
Dobit/(gubitak) prije oporezivanja	009	179.153.555	1.059.071.227
Usklađenja:		-	-
Umanjenja vrijednosti i rezerviranja	010	- 1.062.131	45.194.681
Amortizacija	011	34.126.132	44.261.811
Neto nerealizirana (dobit)/gubitak od financijske imovine i obveza po fer vrijednosti kroz račun dobiti i gubitka	012	(57.066.587)	21.985.917
(Dobit)/gubitak od prodaje materijalne imovine	013	-	-
Ostale nenovčane stavke	014	(268.088.532)	(317.388.849)
Promjene u imovini i obvezama iz poslovnih aktivnosti			
Sredstva kod Hrvatske narodne banke	015	(55.561.516)	(105.854.171)
Depoziti kod financijskih institucija i krediti financijskim institucijama	016	- 126.724.669	-
Kreditni i predumjovi ostalim komitentima	017	164.363.340	(7.465.911.646)
Vrijednosni papiri i drugi financijski instrumenti po fer vrijednosti kroz ostalu sveobuhvatnu dobit	018	- 208.660.022	-
Vrijednosni papiri i drugi financijski instrumenti koji se drže radi trgovanja	019	57.603.783	390.296
Vrijednosni papiri i drugi financijski instrumenti kojima se aktivno ne trguje, a vrednuju se prema fer vrijednosti kroz račun dobiti i gubitka	020	20.000.000	-
Vrijednosni papiri i drugi financijski instrumenti koji se obvezno vode po fer vrijednosti kroz račun dobiti i gubitka	021	-	-
Vrijednosni papiri i drugi financijski instrumenti koji se vode po amortiziranom trošku	022	- 877.887	- 2.060.094.156
Ostala imovina iz poslovnih aktivnosti	023	2.555.866	- 27.818.887
Depoziti od financijskih institucija	024	- 135.636.590	286.814.664
Transakcijski računi ostalih komitenata	025	982.574.881	6.850.323.508
Štedni depoziti ostalih komitenata	026	986.663.638	2.470.931.128
Oročeni depoziti ostalih komitenata	027	(554.268.402)	(401.358.871)
Izvedene financijske obveze i ostale obveze kojima se trguje	028	- 3.927.388	68.579.258
Ostale obveze iz poslovnih aktivnosti	029	274.542.271	109.924.312
Naplaćene kamate iz poslovnih aktivnosti [indirektna metoda]	030	287.010.146	344.206.272
Primljene dividende iz poslovnih aktivnosti [indirektna metoda]	031	-	1.090.684
Plaćene kamate iz poslovnih aktivnosti [indirektna metoda]	032	(18.921.614)	(26.817.423)
(Plaćeni porez na dobit)	033	-	- 5.782.313
Neto novčani tokovi iz poslovnih aktivnosti (od 1. do 33.)	034	1.557.798.274	891.747.442
Ulagačke aktivnosti			
Primici od prodaje / plaćanja za kupnju materijalne i nematerijalne imovine	035	(39.984.754)	(251.169.776)
Primici od prodaje / plaćanja za kupnju ulaganja u podružnice, pridružena društva i zajedničke pothvate	036	-	-
Primici od naplate / plaćanja za kupnju vrijednosnih papira i drugih financijskih instrumenata koji se drže do dospijea	037	-	-
Primljene dividende iz ulagačkih aktivnosti	038	- 877.887	-
Ostali primici / plaćanja iz ulagačkih aktivnosti	039	-	-
Neto novčani tokovi iz ulagačkih aktivnosti (od 35. do 39.)	040	(40.862.641)	(251.169.776)
Financijske aktivnosti			
Neto povećanje/(smanjenje) primljenih kredita iz financijskih aktivnosti	041	289.244.441	51.071.660
Neto povećanje/(smanjenje) izdanih dužničkih vrijednosnih papira	042	-	-
Neto povećanje/(smanjenje) instrumenata dopunskoga kapitala	043	-	-
Povećanje dioničkoga kapitala	044	-	-
(Isplaćena dividenda)	045	-	-
Ostali primici/(plaćanja) iz financijskih aktivnosti	046	-	681.600
Neto novčani tokovi iz financijskih aktivnosti (od 41. do 46.)	047	289.244.441	51.753.260
Neto povećanje/(smanjenje) novca i novčanih ekvivalenata (34. + 40. + 47.)	048	1.806.180.074	692.330.926
Novac i novčani ekvivalenti na početku razdoblja	049	4.091.821.698	6.595.426.694
Učinak promjene tečaja stranih valuta na novac i novčane ekvivalente	050	(4.115.310)	(11.127.330)
Novac i novčani ekvivalenti na kraju razdoblja (48. + 49. + 50.)	051	5.893.886.462	7.276.630.290

Opis pozicije	AOP oznaka	Raspodjeljivo imateljima kapitala matice								Manjinski udjel			Ukupno		
		Kapital	Premija na dionice	Izdani vlasnički instrumenti osim kapitala	Druge stvarke sveobuhvatna kapitala	Akumulirana ostala stvarke sveobuhvatna dobit	Zadržana dobit	Revalorizacijske rezerve	Ostale rezerve	() Trezorske dionice	Dobit ili (-) gubitak koji pripada vlasnicima matičnog društva	() Dividenda tijekom poslovne godine		Akumulirana ostala sveobuhvat na dobit	Ostale stavke
1	2	3	4	5	6	7	8	9	10	11	12	13	14	15	16
Početno stanje [prije prepravljaja]	001	1.214.775.000	-	-	-	240.193.702	297.151.162	-	702.479.141	(477.000)	202.623.987	-	-	-	2.656.745.992
Učinci ispravaka pogrešaka	002	-	-	-	-	-	(5.782.313)	-	-	-	-	-	-	-	(5.782.313)
Učinci promjena računovodstvenih politika	003	-	-	-	-	-	-	-	-	-	-	-	-	-	-
Početno stanje [tekuce razdoblje] (1. + 2. + 3.)	004	1.214.775.000	-	-	-	240.193.702	291.368.849	-	702.479.141	(477.000)	202.623.987	-	-	-	2.650.963.679
Izdavanje redovnih dionica	005	-	-	-	-	-	-	-	-	-	-	-	-	-	-
Izdavanje povlaštenih dionica	006	-	-	-	-	-	-	-	-	-	-	-	-	-	-
Izdavanje drugih vlasničkih instrumenata	007	-	-	-	-	-	-	-	-	-	-	-	-	-	-
Izvršavanje ili istek ostalih izdanih vlasničkih instrumenata	008	-	-	-	-	-	-	-	-	-	-	-	-	-	-
Prevaranje potraživanja u vlasničke instrumente	009	-	-	-	-	-	-	-	-	-	-	-	-	-	-
Redukcija kapitala	010	-	-	-	-	-	-	-	-	-	-	-	-	-	-
Dividende	011	-	-	-	-	-	-	-	-	(204.600)	-	-	-	-	(204.600)
Kupnja trezorskih dionica	012	-	-	-	-	-	-	-	-	-	-	-	-	-	-
Prodaja ili poništenje trezorskih dionica	013	-	-	-	-	-	-	-	-	-	-	-	-	-	-
Reklasifikacija financijskih instrumenata iz kapitala u obveze	014	-	-	-	-	-	-	-	-	-	-	-	-	-	-
Reklasifikacija financijskih instrumenata iz obveza u kapital	015	-	-	-	-	-	-	-	-	-	-	-	-	-	-
Prijenosi između komponenta kapitala	016	-	-	-	-	-	202.623.987	-	-	-	(202.623.987)	-	-	-	-
Povećanje II (-) smanjenje kapitala kroz poslovna spajanja	017	-	-	-	-	-	-	-	-	-	-	-	-	-	-
Plaćanja temeljena na dionicama	018	-	-	-	-	-	-	-	-	681.600	-	-	-	-	681.600
Ostala povećanja II (-) smanjenja kapitala	019	-	-	-	-	-	-	-	-	-	-	-	-	-	-
Ukupna sveobuhvatna dobit tekuce godine	020	-	-	-	-	(365.061.965)	-	-	-	-	1.066.610.853	-	-	-	700.528.888
Završno stanje [tekuce razdoblje] (od 4. do 20.)	021	1.214.775.000	-	-	-	(125.888.263)	493.992.836	-	702.479.141	-	1.066.610.853	-	-	-	3.351.969.567

Bilješke uz financijske izvještaje

1) KAMATNI PRIHODI		<i>u HRK</i>			
AOP 001		Prethodno razdoblje 01.01. - 30.06.2021.		Tekuće razdoblje 01.01. - 30.06.2022.	
		Kumulativno	Tromjesečno	Kumulativno	Tromjesečno
Dužnički vrijednosni papiri	33.340.466	19.843.714	-	38.714.851	21.033.547
Kredit i predujmovi	247.665.494	123.387.674	-	305.328.932	191.208.344
Ostala imovina	3.859,77	3.859,77	-	134.677	126.363
Depoziti	326	-	-	27.813	26.574
Ostale obveze	-	-	-	-	-
Ukupno	287.010.146	143.235.248	-	344.206.272	212.454.928
2) KAMATNI TROŠKOVI		<i>u HRK</i>			
AOP 002		Prethodno razdoblje 01.01. - 30.06.2021.		Tekuće razdoblje 01.01. - 30.06.2022.	
		Kumulativno	Tromjesečno	Kumulativno	Tromjesečno
Dužnički vrijednosni papiri	-	-	-	-	-
Kredit i predujmovi	1.321.489	716.432	-	3.587.171	2.693.776
Ostala imovina	17.596.879	8.209.703	-	23.046.481	17.085.364
Depoziti	3.246	1.682	-	183.771	155.888
Ostale obveze	-	-	-	-	-
Ukupno	18.921.614	8.927.817	-	26.817.422	19.935.027
3) PRIHODI OD PROVIZIJA I NAKNADA		<i>u HRK</i>			
AOP 005		Prethodno razdoblje 01.01. - 30.06.2021.		Tekuće razdoblje 01.01. - 30.06.2022.	
		Kumulativno	Tromjesečno	Kumulativno	Tromjesečno
Vrijednosni papiri	1.457.266,95	744.506,40	-	1.691.833	930.290
Upravljanje imovinom	21.643	10.138	-	12.238	6.094
Skrbništvo [prema vrsti klijenta]	2.586.218	1.356.267	-	2.518.814	1.263.135
Preuzete obveze po kreditima	17.295	5.902	-	515.161	510.201
Ostalo	219.059.204	114.912.912	-	255.440.879	149.392.065
Ukupno	223.141.627	117.029.726	-	260.179.015	152.101.785
4) RASHODI OD NAKNADA I PROVIZIJA		<i>u HRK</i>			
AOP 006		Prethodno razdoblje 01.01. - 30.06.2021.		Tekuće razdoblje 01.01. - 30.06.2022.	
		Kumulativno	Tromjesečno	Kumulativno	Tromjesečno
Kliring i namira	962.481	536.225	-	5.498.354	4.951.136
Ostalo	129.073.353	67.361.834	-	136.329.673	74.552.410
Ukupno	130.055.834	67.898.061	-	141.816.028	79.403.546
5) DOBIT/GUBITAK PO PRESTANKU PRIZNAVANJA FINANCIJSKE IMOVINE I FINANCIJSKIM OBAVEZA		<i>u HRK</i>			
AOP 007		Prethodno razdoblje 01.01. - 30.06.2021.		Tekuće razdoblje 01.01. - 30.06.2022.	
		Kumulativno	Tromjesečno	Kumulativno	Tromjesečno
Dužnički vrijednosni papiri	-	-	-	2.118.088,74	-
Kredit i predujmovi	-	-	-	-	-
Depoziti	-	-	-	-	-
Izdani dužnički vrijednosni papiri	-	-	-	-	-
Ostale financijske obveze	169.597	75.768	-	167.959	-
Ukupno	169.597	75.768	-	2.286.048	-
6) DOBITI ILI GUBICI PO FINANCIJSKOJ IMOVINI I FINANCIJSKIM OBAVEZAMA KOJE SE DRŽE RADI TRGOVANJA, NETO		<i>u HRK</i>			
AOP 008		Prethodno razdoblje 01.01. - 30.06.2021.		Tekuće razdoblje 01.01. - 30.06.2022.	
		Kumulativno	Tromjesečno	Kumulativno	Tromjesečno
Vlasnički instrumenti	7.136.717	2.806.625	-	(11.366.251)	(7.944.651)
Dužnički vrijednosni papiri	(4.087.657)	(2.763.481)	-	(5.939.077)	(27.398.439)
Trgovanje devizama i izvedenicima povezano s devizama i zlatom	24.672.367	12.917.564	-	38.899.290	25.861.385
Ukupno	27.721.427	12.960.908	-	(24.396.038)	(9.481.705)
7) DOBITI ILI GUBICI PO FINANCIJSKOJ IMOVINI KOJOM SE NE TRGUJE KOJA SE OBAVEZNO MJERI PO FER VRIJEDNOSTI KROZ DOBIT ILI GUBITAK, NETO		<i>u HRK</i>			
AOP 009		Prethodno razdoblje 01.01. - 30.06.2021.		Tekuće razdoblje 01.01. - 30.06.2022.	
		Kumulativno	Tromjesečno	Kumulativno	Tromjesečno
Vlasnički instrumenti	30.800.000,00	30.800.000,00	-	-	(66.527)
Dužnički vrijednosni papiri	-	-	-	-	-
Kredit i predujmovi	1.624.438	(2.984.480)	-	124.073	124.073
Ukupno	29.175.562	27.815.520	-	124.073	57.446
8) OPERATIVNI TROŠKOVI		<i>u HRK</i>			
AOP 015 & AOP 017 & AOP 018		Prethodno razdoblje 01.01. - 30.06.2021.		Tekuće razdoblje 01.01. - 30.06.2022.	
		Kumulativno	Tromjesečno	Kumulativno	Tromjesečno
Ostali rashodi iz poslovanja	6.106.631	3.759.388	-	7.359.594	5.584.596
Administrativni rashodi	196.485.421	101.557.579	-	267.018.957	162.894.695
Rashodi za zaposlenike	118.123.337	59.431.160	-	151.054.835	89.559.264
Ostali administrativni rashodi	78.372.084	42.126.419	-	115.962.122	73.635.431
Doprinosi u novcu sanacijskim odborima i sustavima osiguranja depozita	6.998.179	4.216.929	-	14.918.144	11.439.054
Amortizacije	33.724.172	16.545.977	-	44.261.810	26.243.402
Nekretnine, postrojenja i oprema	21.275.304	10.283.394	-	24.931.572	14.719.109
Ulaganja u nekretnine	-	-	-	-	-
Ostala nematerijalna imovina	12.448.868	6.261.963	-	19.330.239	11.624.293
UKUPNO	243.296.403	126.079.272	-	353.556.505	206.361.747
9) TROŠKOVI VRIJEDNOSNIH USKLADIVANJA I REZERVIRANJA ZA GUBITKE		<i>u HRK</i>			
AOP 019 & AOP 020 & AOP 021 & AOP 023		Prethodno razdoblje 01.01. - 30.06.2021.		Tekuće razdoblje 01.01. - 30.06.2022.	
		Kumulativno	Tromjesečno	Kumulativno	Tromjesečno
Dobici ili (-) gubici zbog promjena, neto	(1.457.954)	1.851.610	-	(3.666.444)	(675.698)
Financijska imovina po fer vrijednosti kroz ostalu sveobuhvatnu dobit	-	-	-	-	-
Financijska imovina po fer vrijednosti kroz ostalu sveobuhvatnu dobit (Rezervacije ili (-) ukidanje rezervacija)	(1.457.954)	1.851.610	-	(3.666.444)	(675.698)
(Obveze plaćanja sanacijskim odborima i sustavima osiguranja depozita) (Preuzete obveze i jamstva) (Ostale rezervacije)	7.078.587	4.164.052	-	20.945.774	16.156.766
(Umanjenje vrijednosti ili (-) ukidanje umanjavanja vrijednosti po financijskoj imovini koja nije mjerena po fer vrijednosti kroz dobit ili gubitak)	(24.992.891)	(45.264.570)	-	27.870.345	35.667.529
(Financijska imovina po fer vrijednosti kroz ostalu sveobuhvatnu dobit) (Financijska imovina po amortiziranom trošku)	(1.373.211)	(1.704.962)	-	(13.020.824)	(7.421.930)
(Umanjenje vrijednosti ili (-) ukidanje umanjavanja vrijednosti ulaganja u društva koji, zajedničke potvate i pridružena društva)	(23.619.680)	(43.559.608)	-	40.891.170	43.089.459
(Umanjenje vrijednosti ili (-) ukidanje umanjavanja vrijednosti po nefinancijskoj imovini) (Nekretnine, postrojenja i oprema) (Ulaganja u nekretnine) (Goodwill)	-	-	-	6.057.464	6.057.464
(Ostala nematerijalna imovina) (Ostalo)	-	-	-	1.081.611	1.081.611
UKUPNO	(1.062.131)	(27.855.609)	-	51.252.145	51.927.602
10) KREDITI I PREDUJMOVI		<i>u HRK</i>			
AOP 023		31.12.2021.		30.06.2022.	
		Stupanj 1	Stupanj 2	Stupanj 1	Stupanj 3
Središnje banke	1.326.441.533	-	-	1.734.580.675	-
Bruto krediti	1.326.441.533	-	-	1.734.925.219	-
Ispravci vrijednosti	-	-	-	-	344.544
Opće države	3.442.887.361	27.214.597	-	3.500.835.676	39.228.201
Bruto krediti	3.456.836.667	27.813.410	-	3.507.097.961	39.808.594
Ispravci vrijednosti	(13.949.306)	(598.813)	-	(6.262.286)	(580.393)
Kreditne institucije	277.890.317	-	-	12.657.898	17.702
Bruto krediti	117.156	-	-	392.941	18.092
Ispravci vrijednosti	0	-	-	(76)	380
Depoziti	278.323.532	-	-	12.268.020	-
Ispravci vrijednosti	(500.373)	-	-	(2.987)	-
Ostala financijska društva	170.320.447	122	-	270.552.496	115.911
Bruto krediti	160.489.050	122	-	255.499.061	117.449
Ispravci vrijednosti	(2.059.031)	0	-	(1.634.005)	(1.538)
Bruto krediti	12.188.549	-	-	17.106.515	-
Ispravci vrijednosti	(296.121)	-	-	(619.078)	-
Nefinancijska društva	1.635.385.261	770.088.173	615.079.209	4.866.569.487	902.856.036
Bruto krediti	1.661.243.557	836.572.344	1.333.341.814	4.933.641.265	965.591.986
Ispravci vrijednosti	(25.858.296)	(66.484.172)	(718.262.605)	(67.071.778)	(62.735.950)
Kućanstva	7.096.378.085	372.303.977	221.121.872	11.217.111.057	730.572.373
Bruto krediti	7.190.592.928	413.935.430	831.400.100	11.345.213.873	804.124.740
Ispravci vrijednosti	(94.214.842)	(41.631.453)	(610.278.228)	(1.227.702.816)	(73.552.366)
UKUPNO	13.949.303.005	1.169.606.868	836.201.081	21.602.707.289	1.672.790.223
11) FINANCIJSKA IMOVINA KOJOM SE NE TRGUJE KOJA SE OBAVEZNO MJERI PO FER VRIJEDNOSTI KROZ DOBIT ILI GUBITAK		<i>u HRK</i>			
AOP 013		31.12.2021.		30.06.2022.	
Središnje banke	-	-	-	-	-
Opće države	-	-	-	-	-
Kreditne institucije	-	-	-	-	-
Ostala financijska društva	-	-	-	-	-
Nefinancijska društva	2.895.165	2.670.835	-	-	-
Kućanstva	6.421.574	6.255.597	-	-	-
UKUPNO	9.316.739	8.926.433	-	-	-
12) DEPOZITI		<i>u HRK</i>			
AOP 044		31.12.2021.		30.06.2022.	
Središnje država	401.780.816	750.289.897	-	-	-
Opće država	6.575.113.951	7.840.979.901	-	-	-
Kreditne institucije	103.484.950	702.722.177	-	-	-
Ostala financijska društva	1.466.863.467	2.016.864.237	-	-	-
Nefinancijska društva	3.598.323.928	6.223.099.956	-	-	-
Kućanstva	12.601.533.019	16.220.371.878	-	-	-
UKUPNO	24.747.710.461	33.754.566.845	-	-	-