



HRVATSKA POŠTANSKA BANKA

HPB Grupa H1 2023

Informacije za investitore i nerevidirani financijski izvještaji

Ograničenje od odgovornosti

- Informacije i podaci sadržani u ovoj prezentaciji namijenjeni su kao općenite popratne informacije o Hrvatskoj poštanskoj banci, dioničko društvo kao matično društvo Grupe Hrvatske poštanske banke (u daljnjem tekstu označeno kao Banka, Grupa ili HPB) i njenim aktivnostima. One su isporučene u sažetoj formi i prema tome ne nužno potpune. Određene izjave sadržane ovdje mogu biti izjave o budućim očekivanjima i drugim budućim predviđanjima o HPB-u, koje su bazirane na trenutnim stajalištima i predviđanjima menadžmenta te uključuju poznate i nepoznate rizike i nesigurnosti koji mogu uzrokovati stvarne rezultate, izvedbe ili događaje da se razlikuju sadržajno od onih izraženih u takvim izjavama. Kao dodatak izjavama koje se odnose na buduća predviđanja zbog konteksta, riječi kao „može”, „hoće”, „treba”, „očekuje”, „planira”, „promišlja”, „namjerava”, „predviđa”, „procjenjuje”, „potencijalni” ili „nastavlja” i slični izrazi tipično se odnose na izjave o budućim predviđanjima. Po svojoj prirodi izjave o budućim predviđanjima uključuju poznate i nepoznate rizike i nesigurnosti jer se odnose na događaje i ovise o okolnostima koja će ili neće nastati u budućnosti. Kao takve, izjave o budućim predviđanjima ne mogu biti zagarantirane. Ne treba se pretjerano oslanjati na ovakve izjave o budućim predviđanjima. Mnogi čimbenici mogu utjecati na naše rezultate poslovanja, financijske uvjete, likvidnost, i razvoj u dijelu industrije u kojoj poslujemo, da se isti materijalno razlikuju od onih izraženih kod izjava o budućim predviđanjima sadržanih ovdje.
- Ova prezentacija sadrži financijske i nefinancijske informacije i statističke podatke koji se odnose na HPB. Takve informacije i podaci su prezentirani samo radi ilustrativnog prikaza. Ova prezentacija može uključivati informacije i podatke iz javno dostupnih izvora koji nisu neovisno provjereni, te prema tome HPB izričito ne daje jamstvo nikakve vrste uključujući, ali ne ograničavajući se na točnost, ukupnosti ili pouzdanost pruženih informacija i podataka. Ova prezentacija je samo za informativne svrhe i ne sadrži preporuke za kupnju ili prodaju niti ponudu prodaje ili upis dionica niti čini poziv na davanje ponude za prodaju dionica.
- Ova prezentacija je pripravljena i podaci u njoj su provjereni s najvećom mogućom pažnjom. Usprkos tome, zaokruživanje, prijenos, priprema teksta za printanje i greške u printanju ne mogu biti isključene. U zbrajanju zaokruženih iznosa i postotaka, mogu se pojaviti razlike.
- Od 1. 1. 2023. godine uveden je euro kao službena valuta u Republici Hrvatskoj te su prethodna razdoblja za potrebe ove prezentacije pripravljena po fiksnom tečaju konverzije kune u euro: 1 euro = 7,53450 kuna.

Vrsta i naziv propisane informacije:	Konsolidirani financijski izvještaj za razdoblje 1. 1. 2023. - 30. 6. 2023. godine, HPB Grupa H1 2023 Informacije za investitore i nerevidirani financijski izvještaji
Tvrtka, sjedište i poslovna adresa izdavatelja:	Hrvatska poštanska banka d.d., Jurišićeva ulica 4, HR-10000 Zagreb
Jedinstveni identifikator izdavatelja (LEI)	529900D5G4V6THXC5P79
Matična država članica izdavatelja:	Republika Hrvatska
Međunarodni jedinstveni identifikacijski broj (ISIN)	HRHPB0RA0002
Burzovna oznaka vrijednosnog papira (ticker):	HPB-R-A
Uređeno tržište i segment uređenog tržišta:	Zagrebačka burza d.d., Službeno tržište

Temeljem Zakona o tržištu kapitala, Hrvatska poštanska banka, dioničko društvo (Banka), kao matično društvo Grupe Hrvatske poštanske banke (Grupa) objavljuje nerevidirani financijski izvještaj za razdoblje od 1. 1. – 30. 6. 2023. godine.

Izvještaj sadrži:

- Izvještaj posloводства HPB Grupe,
- Izjavu osoba odgovornih za sastavljanje konsolidiranih izvještaja HPB Grupe,
- Nerevidirani set konsolidiranih financijskih izvještaja (bilanca, račun dobiti i gubitka, izvještaj o promjenama kapitala, izvještaj o novčanom tijeku),
- Bilješke uz financijske izvještaje.

Izvještaji i bilješke sastavljeni su sukladno uputama definiranim Pravilnikom o sadržaju i strukturi izvještaja izdavatelja za razdoblja tijekom godine (NN 114/2018, 27/2021, 26/2022 i 32/2023).

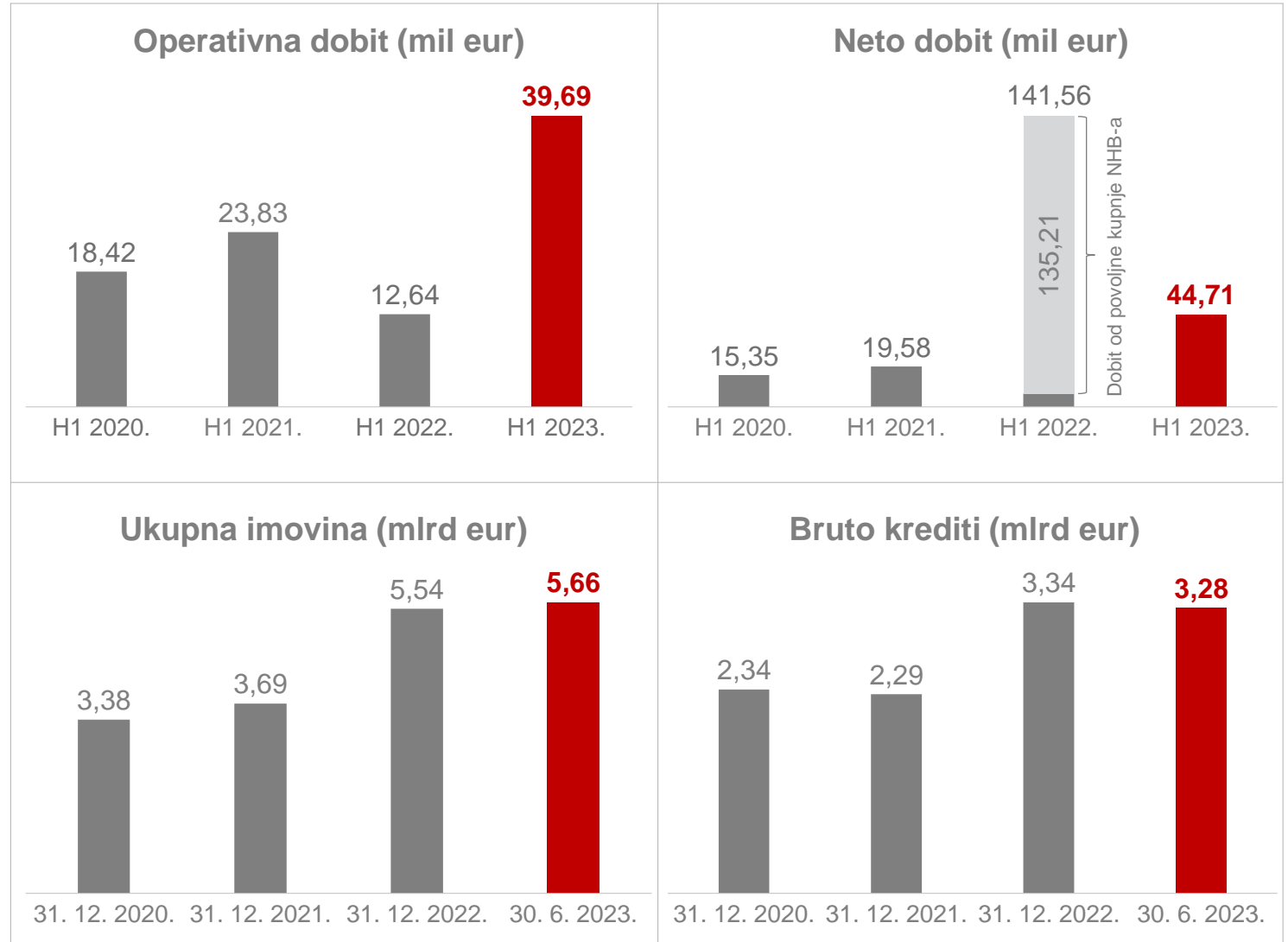
1. Upravljački sažetak

2. Makroekonomsko okruženje

3. Financijski pokazatelji

HPB Grupa obara nove rekorde

- Streloviti rast **operativne dobiti** koja je **dosegnula rekordnih 39,69 mil eur** rezultat je pravovremeno donesenih strateških odluka, uspješno provedenih integracijskih aktivnosti te agilnog upravljanja troškovima potpomognuto rastom referentnih kamatnih stopa ECB-a
- **Povijesno najviša razina imovine Grupe u iznosu od 5,66 mlrd eur**
- **Konsolidirana MREL stopa** na 30. 6. 2023. godine iznosi **28,64 %** što je **iznad razine regulatornog MREL zahtjeva** postavljenog za matično društvo (**27,08 %**)
- **Izvrstan *underwriting* proces i učinkovite aktivnosti naplate** rezultirale niskom razinom NPL udjela (6,00 %) i pokrićem značajno iznad tržišne razine (71,71 %)
- **Provedeno pravno pripajanje NHB-a u srpnju 2023. godine** čime NHB nastavlja poslovanje kao HPB

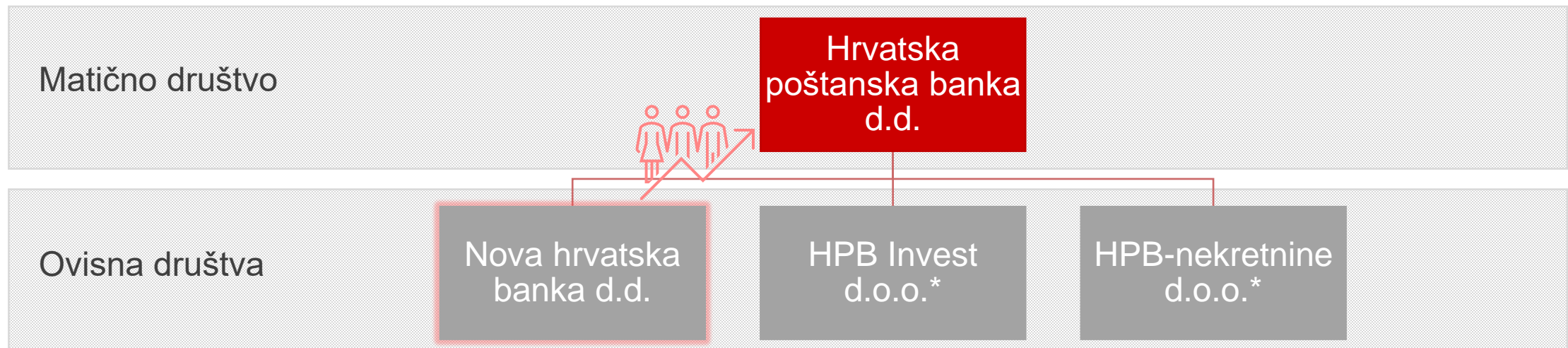


Izvor: FINREP regulatorni izvještaj

Grafički prikazi uključuju rezultat svih članica HPB Grupe na izvještajni datum ili izvještajno razdoblje

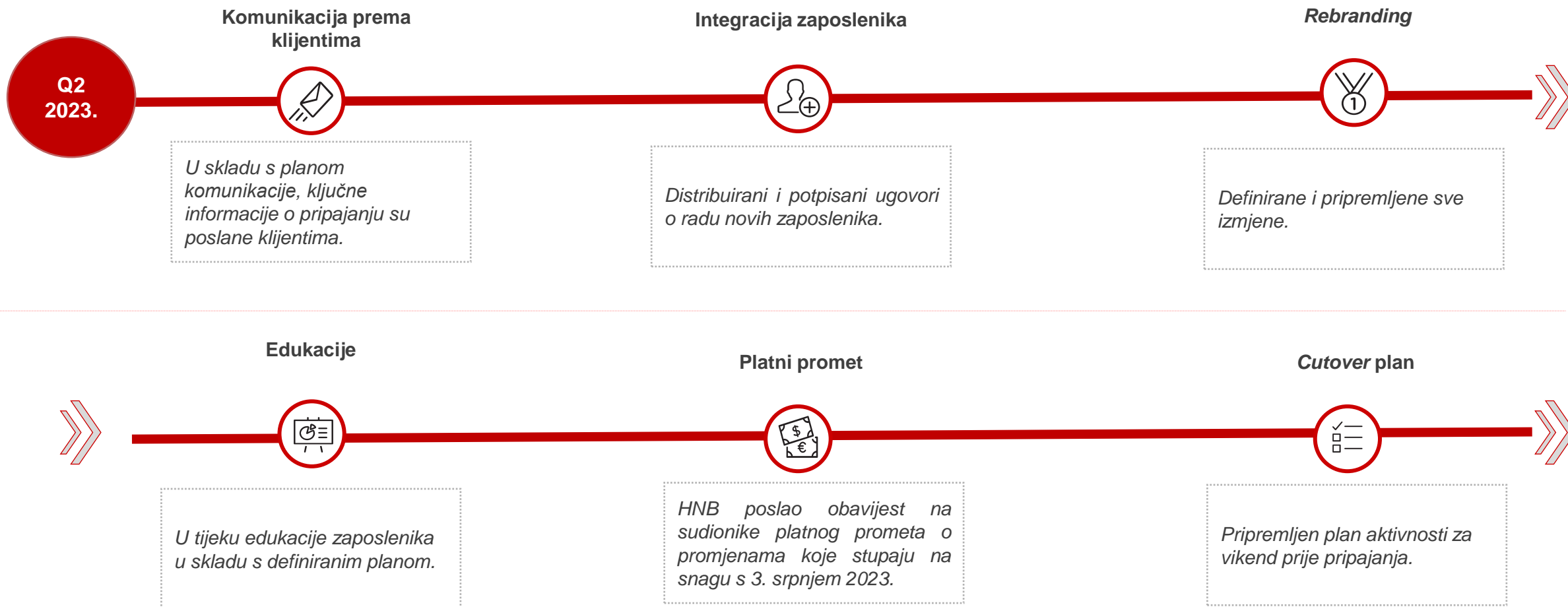
NHB 3. srpnja uspješno pripojena HPB-u

- Provedeno **pravno pripajanje NHB-a 3. srpnja 2023. godine** čime NHB i HPB nastavljaju poslovati kao **jedna, snažnija banka - HPB**
- Integracijom NHB-a ojačana je baza klijenata i portfelj čime je HPB sve bliže cilju ulaska u **TOP 5 banaka u Hrvatskoj**
- HPB nastavlja s razvojnim aktivnostima koje za cilj imaju daljnju izgradnju snažne i moderne banke koja prati trendove i nove tehnologije te svojim klijentima osigurava brzo, jednostavno i sigurno korisničko iskustvo kroz sve kanale kojima pristupaju Banci



**Konsolidirani nerevidirani financijski izvještaji u nastavku prezentacije uključuju financijski rezultat HPB-a i NHB-a, dok su ostala ovisna društva izuzeta iz konsolidacije sukladno Uredbi (EU) br. 575/2013 Europskog parlamenta i vijeća od 26. lipnja 2013. o bonitetnim zahtjevima za kreditne institucije i investicijska društva i o izmjeni Uredbe (EU) br. 648/2012 (CRR) u ovim financijskim izvještajima.*

Pregled integracijskih aktivnosti NHB-a u Q2



Ključni pokazatelji H1 2023.

		31. 12. 2022.	30. 6. 2023.
Ukupna imovina	mil eur	5.540,86	5.663,65
Neto krediti klijentima	mil eur	3.063,40	3.001,55
Ukupni depoziti	mil eur	4.644,34	4.633,64
Ukupno kapital	mil eur	455,95	501,89
NPL udio	%	6,13	6,00
Pokriće NPL-a	%	75,11	71,71

		H1 2022.**	H1 2023.
Ukupni prihodi	mil eur	77,83	127,84
Operativna dobit	mil eur	13,13	46,53
Rezerviranja	mil eur	(7,93)	4,27
Neto dobit	mil eur	141,43	45,69
Omjer troškova i prihoda (C/I)	%	75,61	52,44
Povrat na imovinu (ROA)*	%	2,81	1,61
Povrat na kapital (ROE)*	%	31,86	18,21

* Neto dobit u izračunu pokazatelja u 2022. godini nije anualizirana zbog jednokratnog efekta dobiti od povoljne kupnje

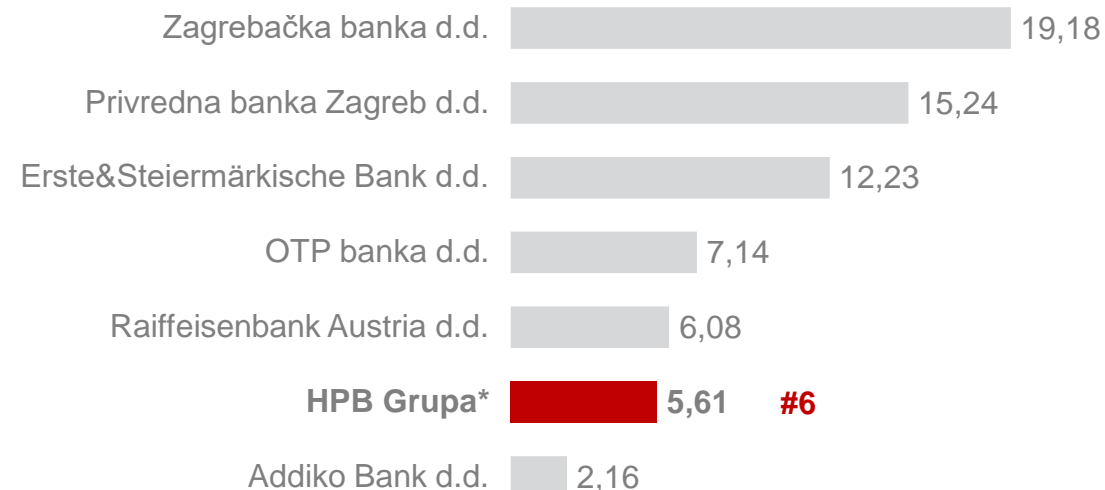
** Uključuje rezultat NHB-a od datuma akvizicije, 14. travnja 2022. godine

- Nastavljeno jačanje tržišne pozicije uz rast imovine od 2,22 % zbog priljeva likvidnosti od primljenih kredita (+ 72,28 mil eur) i porasta kapitala radi ostvarene dobiti (+ 45,69 mil eur). Na aktivnoj strani to se očituje u kretanju likvidne imovine (+ 164,66 mil eur), uz istovremeni blagi rast portfelja vrijednosnih papira i blagi pad kreditnog portfelja uz istovremeno poboljšanje kvalitete kredita
- Ostvarena rekordna polugodišnja operativna dobit kao rezultat rasta u svim pozicijama prihoda usporedno s H1 2022. godine, posebice neto kamatnih prihoda (+ 31,38 mil eur) i dobiti od trgovanja (+ 6,00 mil eur)
- Operativna dobit, uz ostvarene pozitivne efekte na strani rezerviranja, je glavni pokretač ostvarene neto dobiti u iznosu 45,69 mil eur
- U prikazu rezultata za H1 2023. godine u potpunosti je iskorišten porezni štitić za prenesene porezne gubitke iz ranijih perioda s pozitivnim efektom na rezultat u iznosu od 4,35 mil eur

Izvor: HPB upravljački izvještaji

Poredak po ukupnoj imovini (mlrd eur)

31. 3. 2023.



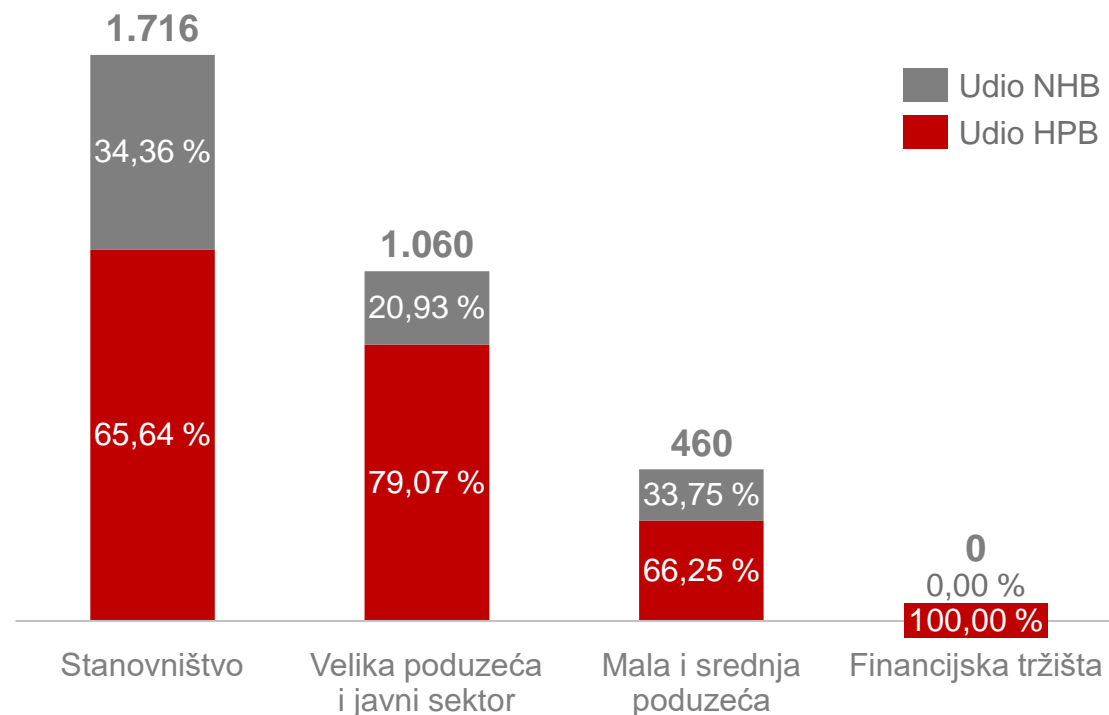
* Uključuje konsolidirane podatke HPB + NHB na 31. 3. 2023.

Izvor: Hrvatska narodna banka, www.hnb.hr: Podaci o poslovanju kreditnih institucija, na dan 31. ožujka 2023.

Struktura bruto kreditnog portfelja

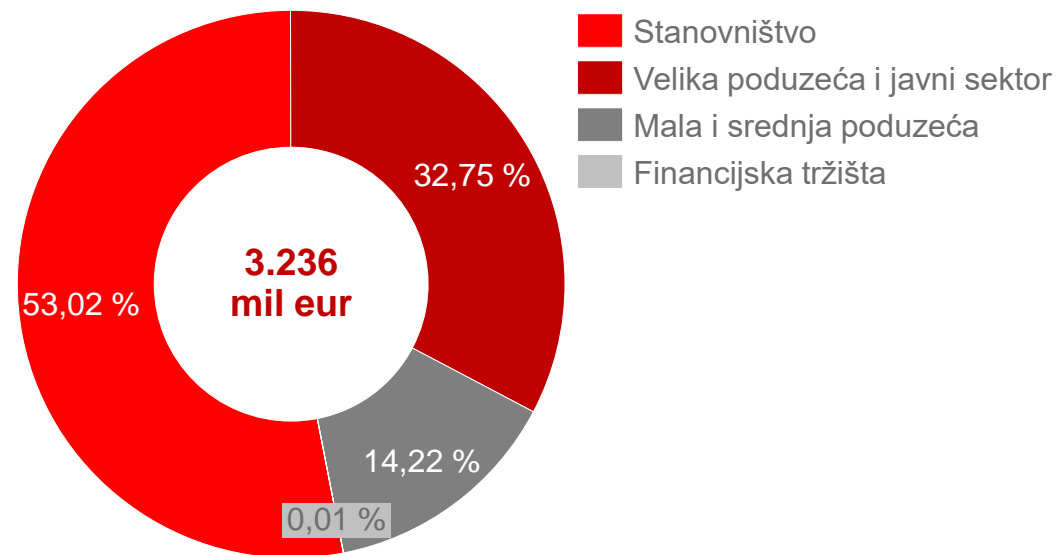
Bruto krediti po segmentu (mil eur)

30. 6. 2023.



Struktura bruto kredita po segmentu

30. 6. 2023.



- **Bruto krediti stanovništva dominiraju u ukupnim kreditima** što je rezultat strateškog usmjerenja matice na ovaj segment klijenata

Kvalitetan kreditni portfelj uz pozitivan trend kretanja NPL-a

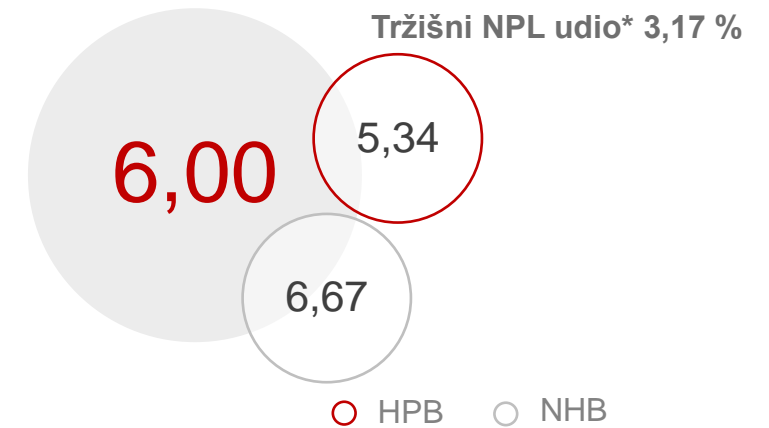
30. 6. 2022. 31. 12. 2022. 30. 6. 2023.

		30. 6. 2022.	31. 12. 2022.	30. 6. 2023.
Izloženost (kreditni ukupno)**	mil eur	4.180,36	4.696,98	4.748,91
Izloženost NPL	mil eur	289,61	287,94	285,00
NPL %	%	6,93	6,13	6,00
Stanje ispravka vrijednosti uk. plasmana	mil eur	(260,64)	(270,74)	(254,91)
NPL ispravci vrijednosti	mil eur	(215,46)	(216,27)	(204,25)
PL ispravci vrijednosti	mil eur	(45,19)	(54,46)	(50,53)
Pokriće NPL-a	%	74,39	75,11	71,71
NPL pokriven 100% državnim jamstvima	mil eur	8,12	7,12	9,04
Nepokriveni NPL	mil eur	20,85	10,08	21,05
CET 1	mil eur	306,35	451,41	446,84
Udio nepokrivenog NPL-a u CET1	%	6,81	2,23	4,71

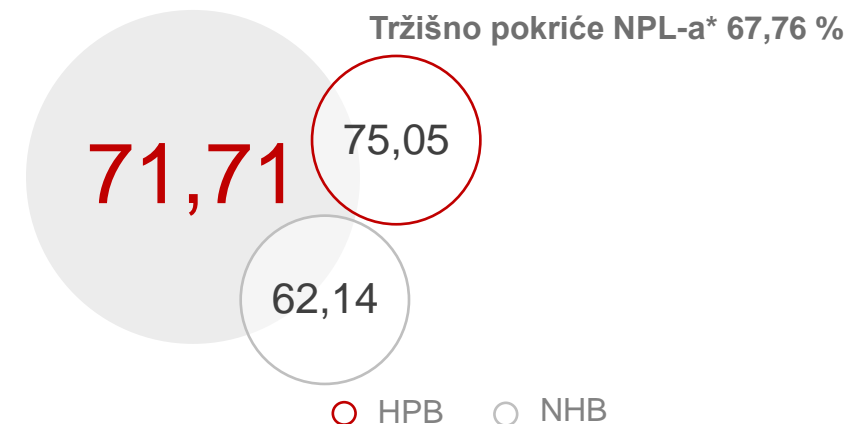
Izvor: FINREP regulatorni izvještaj

- U 2023. godini nastavljen višegodišnji trend smanjenja razine loših plasmana te NPL udjela, što uz efikasnu naplatu, oporavak dijela portfelja, otpis nenaplativih izloženosti s iscrpljenim mogućnostima naplate i rast aktive u HPB dijelu portfelja predstavlja najnižu razinu udjela do sada
- Pokrivenost loših plasmana je i dalje značajno iznad razine prosjeka sektora i na konsolidiranoj razini

NPL udio (u %)



Pokriće NPL-a (u %)



* na datum 31. 3. 2023.

** Ukupna kreditna izloženost uključuje sredstva u središnjim bankama i druge depozite po viđenju, kao i bruto kamate, naknade i druga potraživanja koja nisu uključena u HPB upravljački izvještaj

1. Upravljački sažetak

2. Makroekonomsko okruženje

3. Financijski pokazatelji

Ekonomski pokazatelji (y-o-y)



Stopa nezaposlenosti

-0,5 p.p. (6/23)
5,6 %



Broj zaposlenih

+1,1 % (6/23)
1.657.680



Prosječna realna neto plaća

+2,9 % (5/23)
1.133 eur



Tromjesečni BDP

+2,8 % (Q1/23)



Dolasci turista

+31,9 % (5/23)
1.624.219



Nominalni promet uslužnih djelatnosti

+26,5 % (4/23)
197,0 (indeks 2015=100)



Inflacija

+7,6 % (6/23)



Indeks proizvođačkih cijena

+2,2 % (6/23)



Obujam industrijske proizvodnje

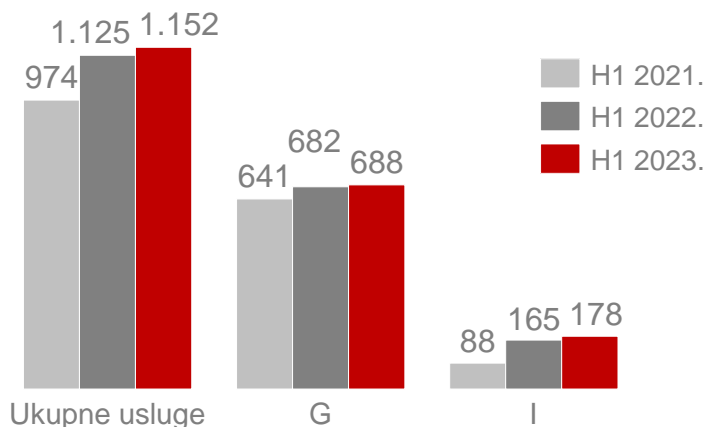
+1,4 % (5/23)

116,5 (indeks 2015=100)

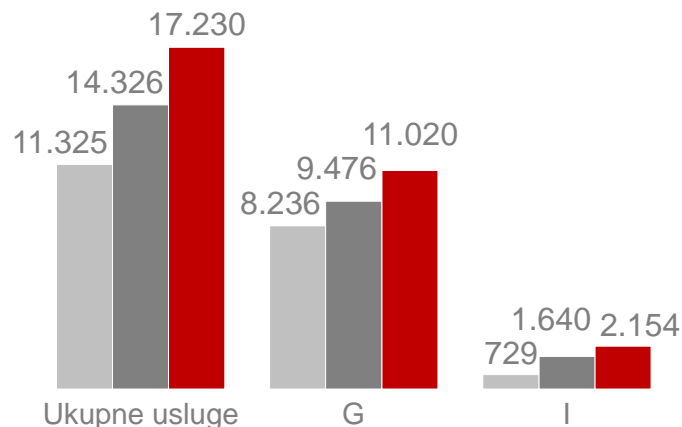
Izvor: Državni zavod za statistiku, <https://www.dzs.hr> (podaci za siječanj, travanj, svibanj i lipanj 2023.)

Prikaz podataka iz sustava fiskalizacije

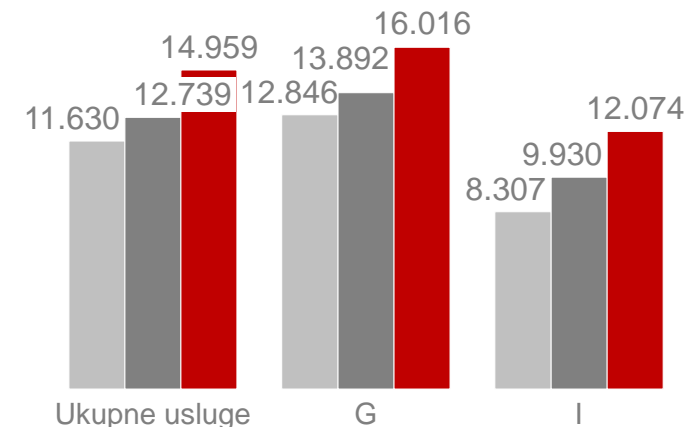
Broj računa* (mil)



Iznos računa* (mlrd eur)



Prosječna vrijednost računa* (eur)



*Izvor: Porezna uprava, <https://www.porezna-uprava.hr> (podaci za H1 2021., 2022. i 2023.)

1. Upravljački sažetak

2. Makroekonomsko okruženje

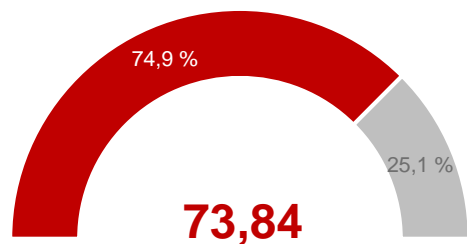
3. Financijski pokazatelji

Financijski potencijal HPB Grupe

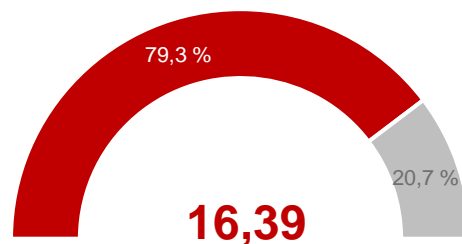
Struktura operativnih prihoda (mil eur)

30. 6. 2023.

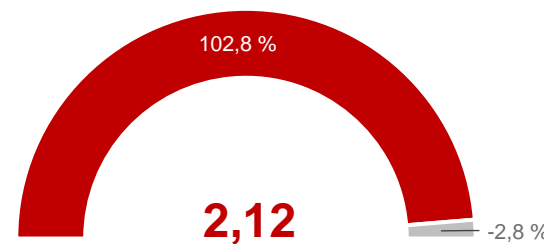
Neto kamatni prihod



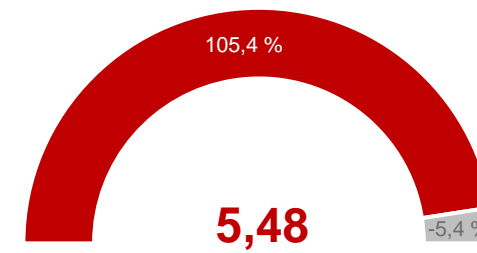
Neto prihod od naknada i provizija



Neto dobit od trgovanja



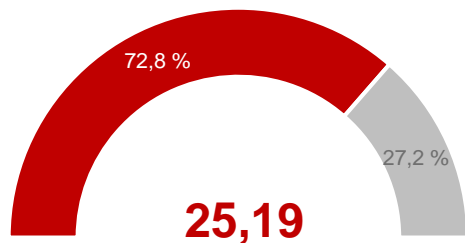
Neto ostali prihodi



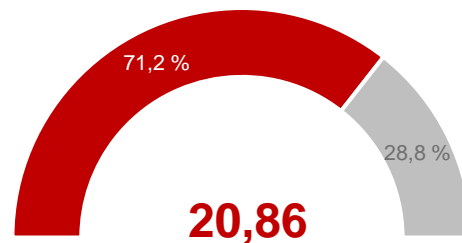
Struktura operativnih troškova (mil eur)

30. 6. 2023.

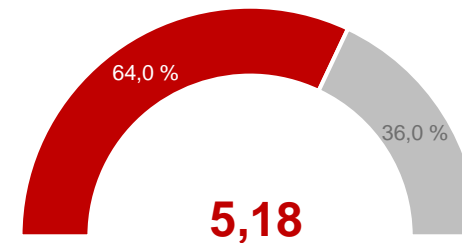
Troškovi zaposlenika



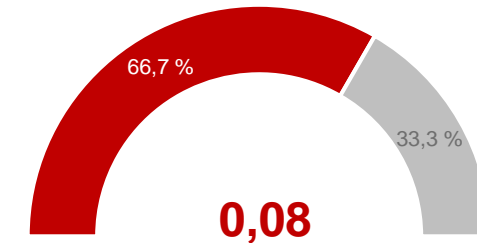
Administrativni troškovi



Amortizacija



Osiguranje pasive

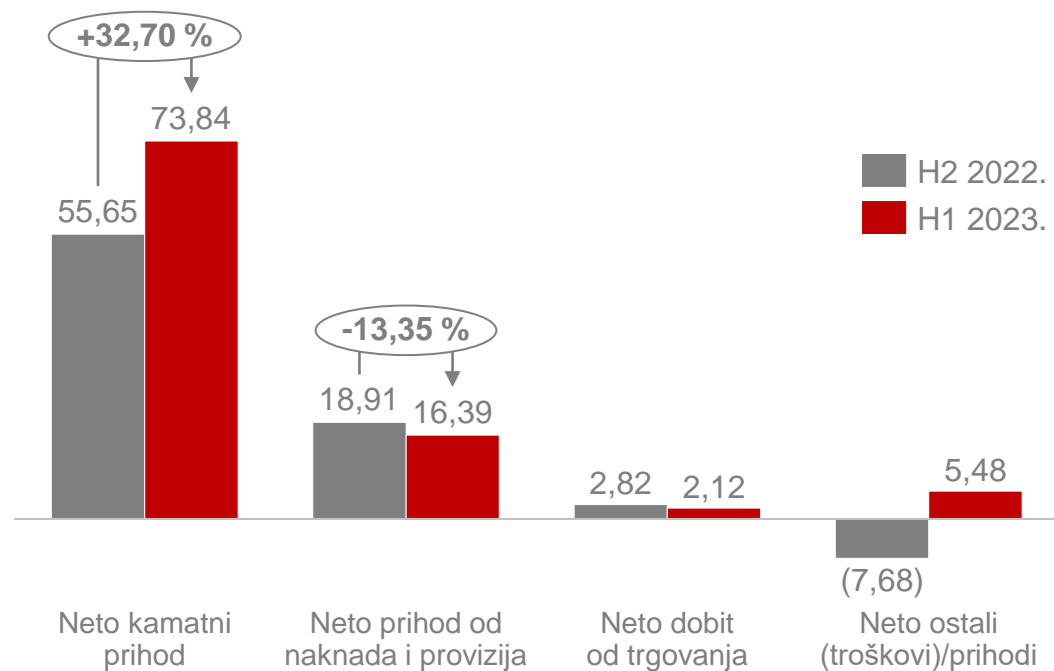


■ Udio HPB ■ Udio NHB

Impresivna operativna dobit od 46,53 mil eur u H1 2023.

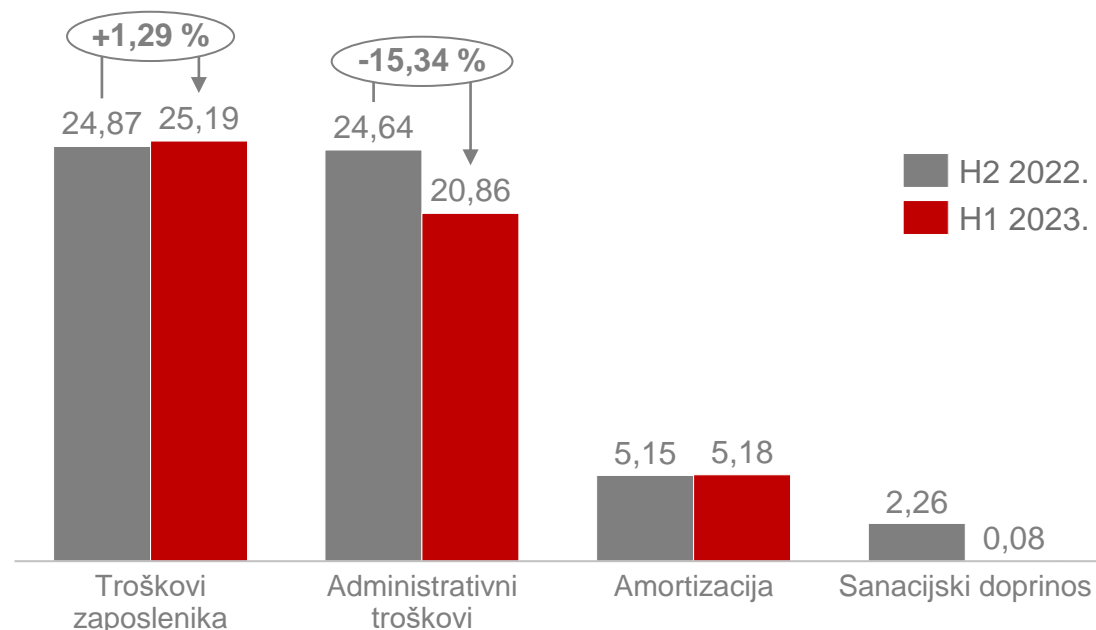
- Nova hrvatska banka čini sastavni dio HPB Grupe od datuma akvizicije, 14. travnja 2022. godine, stoga je struktura operativnih prihoda i troškova prikazana usporedno za posljednja dva polugodišta (H2 2022. i H1 2023.) s ciljem preciznije usporedivosti podataka

Struktura operativnih prihoda (mil eur)



- Neto kamatni prihodi prate kretanje rasta bezrizičnog kamatnjaka ECB-a
- Neto prihodi od naknada i provizija ponajviše pod utjecajem uvođenja eura
- Ostvareni jednokratni neto ostali prihodi u 2023. godini rezultat poduzetih pravnih radnji u korist matičnog društva

Struktura operativnih troškova (mil eur)

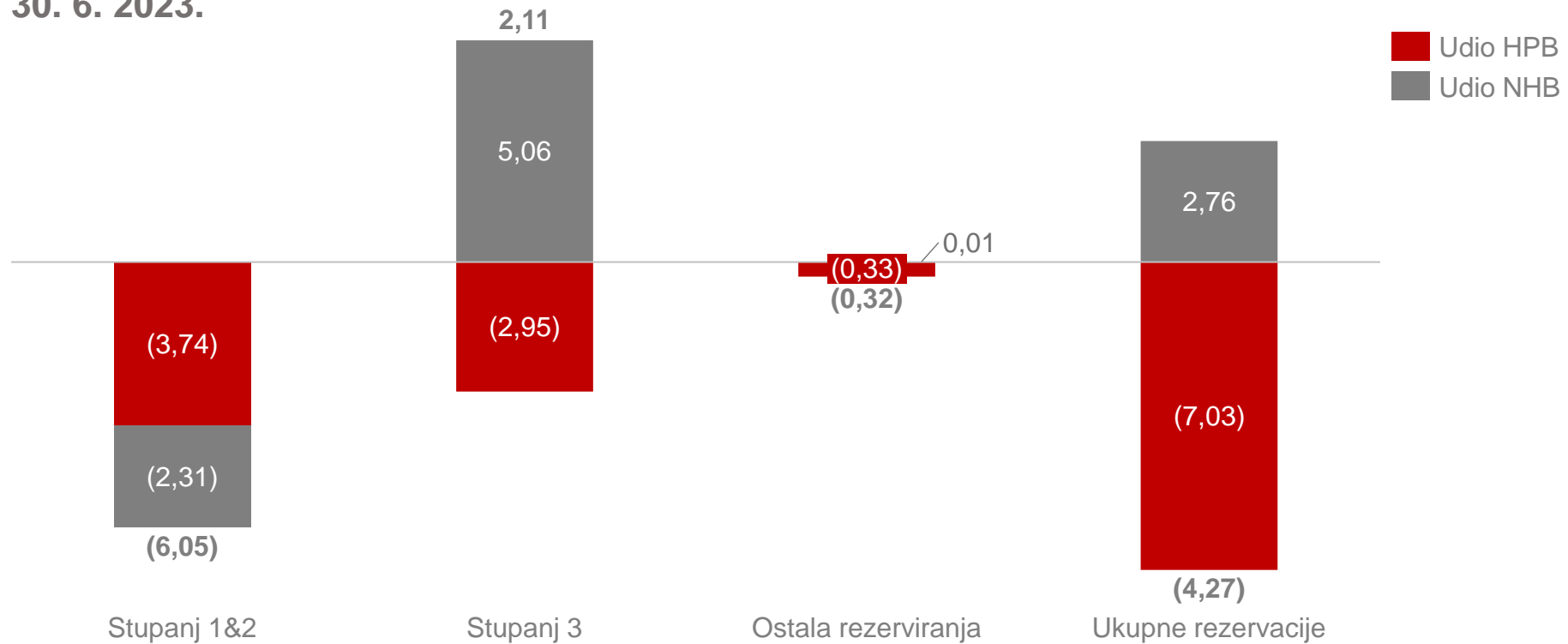


- Troškovi zaposlenika prate kretanja tržišta rada i usklada plaća zbog sveprisutne inflacije
- Administrativni troškovi smanjeni za 15,34 % zbog projekta uvođenja eura koji je najveće opterećenje na troškove imao u 2022. godini

Struktura rezerviranja

(Prihodi od ukidanja)/troškovi rezerviranja (mil eur)

30. 6. 2023.



- U prvoj polovici 2023. ostvaren je prihod po rezervacijama na prihodujućem portfelju (Stupanj 1&2) uslijed smanjenja izloženosti i poboljšanja kreditne kvalitete prihodujućeg portfelja
- Umjerene rezervacije na neprihodujućem portfelju, unatoč nepovoljnom makroekonomskom okruženju, posljedica su učinkovite naplate
- Ostala rezerviranja odnose se najvećim dijelom na sudske sporove te u H1 2023. čine zanemariv udio ukupnih rezervacija

Povijesna razina aktive od 5,66 milijardi eura

		31. 12. 2022.	30. 6. 2023.
Likvidna imovina	mil eur	1.513,85	1.678,51
Vrijednosni papiri	mil eur	866,99	884,70
Bruto krediti	mil eur	3.312,43	3.236,49
Neto krediti	mil eur	3.063,40	3.001,55
Ostala imovina	mil eur	96,62	98,89
Imovina	mil eur	5.540,86	5.663,65
Depoziti	mil eur	4.644,34	4.633,64
Obveze za kredite	mil eur	325,07	399,97
Ostale obveze	mil eur	115,50	128,16
Obveze	mil eur	5.084,90	5.161,76
Uplaćeni kapital	mil eur	161,23	161,23
Akumulirana ostala sveobuhvatna dobit	mil eur	8,02	8,39
Zadržana dobit ili preneseni gubitak	mil eur	72,29	198,72
Ostale rezerve	mil eur	87,86	87,86
Dobit ili gubitak tekuće godine	mil eur	(8,65)	45,69
Badwill (prihod od povoljne kupnje)	mil eur	135,21	-
Kapital i rezerve	mil eur	455,95	501,89
Omjer neto kredita i depozita	%	65,96	64,78
Udio NPL-a	%	6,13	6,00
Pokriće NPL-a	%	75,11	71,71

HPB i NHB nemaju značajnu izloženost prema subjektima u Bjelorusiji, Rusiji i Ukrajini.

HPB Grupa provodi sve mjere i nastavlja pratiti izmjene mjera ograničavanja (sankcija) EU posebice u području financijskih usluga

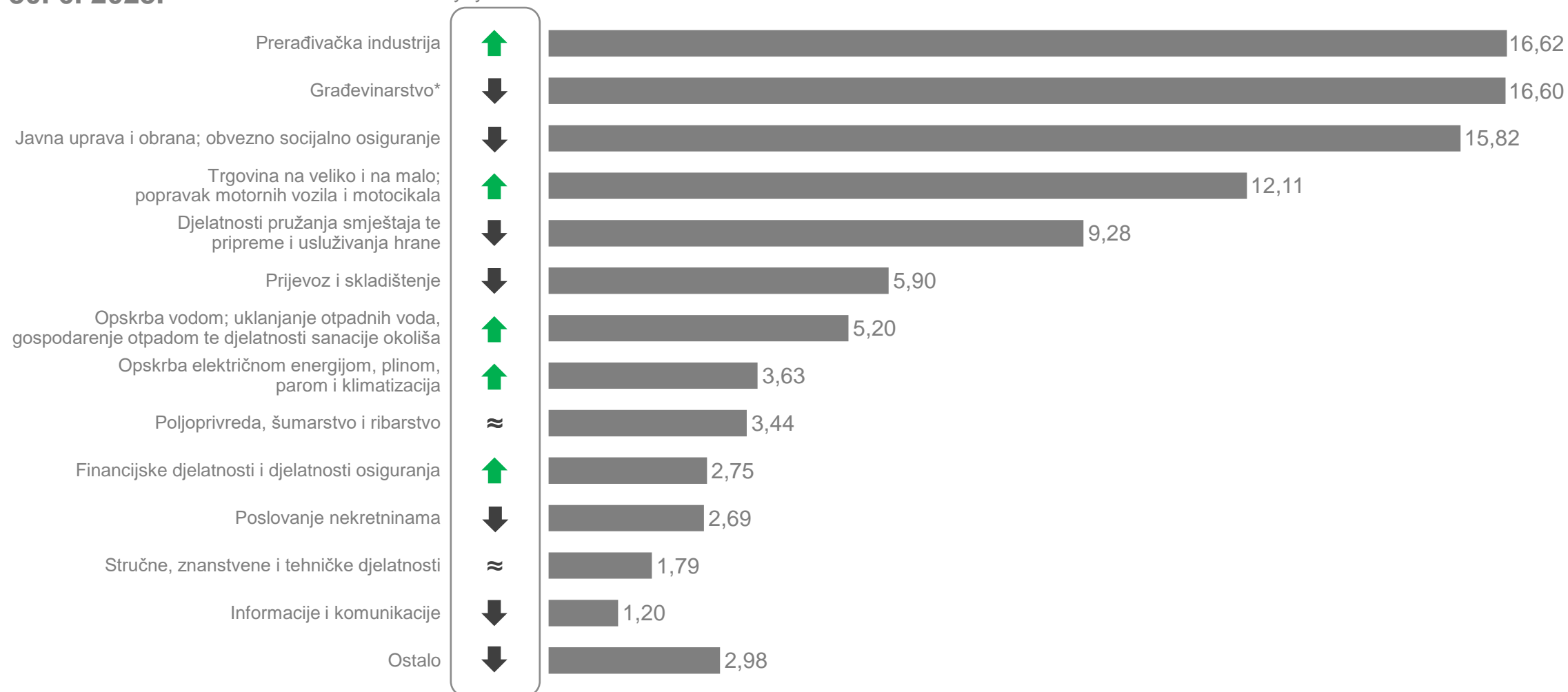
- Dosegnuta povijesno najviša razina imovine Grupe uz rast od 2,22 % u prvom polugodištu 2023. godine
- Najveći dio priljeva likvidnosti zadržan u obliku novca i ekvivalenata
- Bruto krediti u blagom smanjenju radi nužne optimizacije izloženosti rizicima radi usklađenja s regulatornim MREL zahtjevom
- Dio likvidnosti uložen u vrijednosne papire RH u primarnoj emisiji
- Depoziti zadržani na stabilnoj razini u odnosu na kraj godine
- Obveze za kredite odnose se na primljene kredite financijskih institucija te MREL instrumente koje je matično društvo započelo ugovarati u prethodnoj godini
- Dobit od povoljne kupnje ostvarena u 2022. godini akvizicijom NHB-a sastavni dio zadržane dobiti u 2023. godini
- Adekvatnost kapitala na konsolidiranoj razini iznosi 19,27 %, a pro-forma s uključenom neto dobiti H1 2023 iznosi 21,38 %
- MREL stopa HPB-a iznosi 37,31 %, dok stopa na konsolidiranoj razini iznosi 28,64 % na 30. 6. 2023. što je iznad razine regulatornog zahtjeva postavljenog za matično društvo 27,08 % (važeće do 31. 12. 2023.)

HPB Grupa pouzdan partner hrvatskog gospodarstva

Struktura bruto kredita po djelatnosti (%)

30. 6. 2023.

yoy trend

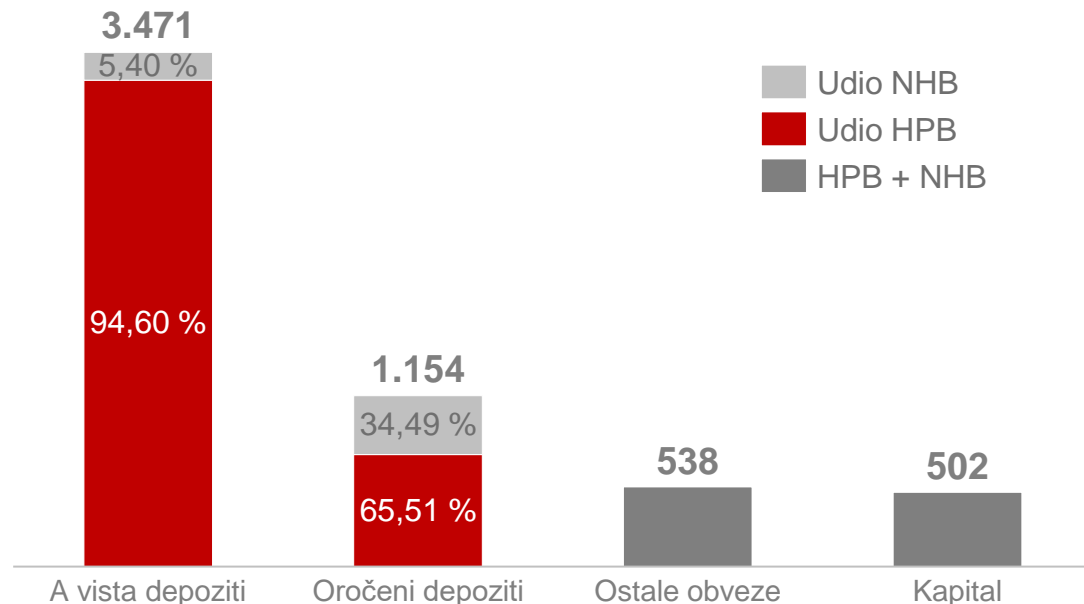


*U građevinskoj industriji uključeno poduzeće Hrvatske autoceste koje čini 52,84 % ukupne izloženosti te industrije

Masivna likvidnost uz visoki referentni omjer - LCR 193,32 %

Struktura pasive (mil eur)

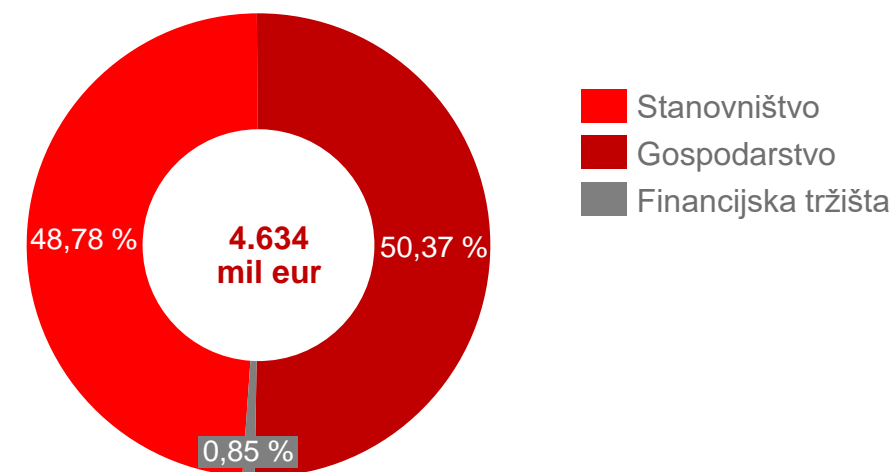
30. 6. 2023.



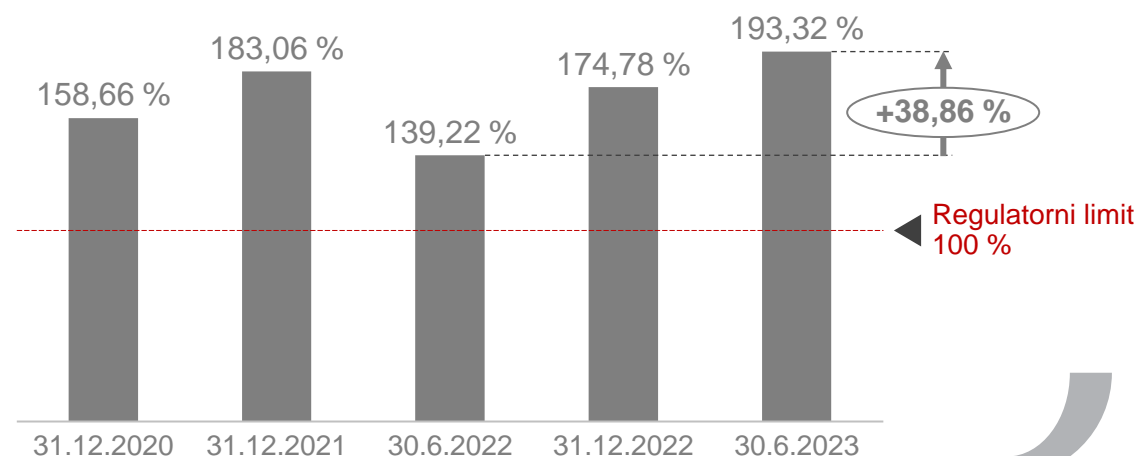
- **Depoziti klijenata dominiraju u izvorima financiranja (81,65 %)**; u strukturi depozita HPB-a dominiraju a vista depoziti (81,29 %), dok u strukturi NHB-a dominiraju oročeni depoziti (67,97 %)
- Pozicija likvidnosti mjerena LCR-om, koja je bila narušena znatnim odljevima depozita NHB-a (prije kupnje od strane HPB-a), oporavljena na razine znatno iznad regulatornih limita

Struktura depozita po segmentu

30. 6. 2023.



LCR kretanje



Izjava osoba odgovornih za sastavljanje izvještaja Hrvatske poštanske banke, dioničko društvo

Sukladno odredbama Zakona o tržištu kapitala, rukovodstvo HPB d.d., matičnog društva Grupe Hrvatske poštanske banke, izjavljuje da prema njenom najboljem saznanju set konsolidiranih nerevidiranih financijskih izvještaja za razdoblje od 1. siječnja 2023. godine do 30. lipnja 2023. godine, sastavljenih sukladno zakonskoj računovodstvenoj regulativi primjenjivoj na kreditne institucije u Republici Hrvatskoj, daje cjelovit i istinit prikaz imovine i obveza, gubitaka i dobitaka, financijskog položaja i poslovanja Hrvatske poštanske banke, dioničko društvo, kao i društava uključenih u konsolidaciju kao cjeline.

U ime Hrvatske poštanske banke, dioničko društvo, matičnog društva Grupe Hrvatske poštanske banke.



Marko Badurina
Predsjednik Uprave



Anto Mihaljević
Član Uprave



Ivan Soldo
Član Uprave



Izvještaj posloводства


HPB Grupu, osim matičnog društva, Hrvatske poštanske banke, čine i Nova hrvatska banka (kreditna institucija), HPB Invest (društvo za upravljanje investicijskim fondovima) i HPB-nekretnine (društvo specijalizirano za promet nekretninama).

Neto dobit HPB Grupe nakon poreza iznosi 44,71 milijun eura. Neto dobit matičnog društva iznosi 42,37 milijuna eura, društvo Nova hrvatska banka ostvarilo je neto dobit u iznosu 3,61 milijun eura, HPB Invest neto gubitak u iznosu 107,41 tisuću eura, a HPB-Nekretnine neto dobit u iznosu 10,48 tisuća eura.



Marko Badurina

Predsjednik Uprave



Anto Mihaljević

Član Uprave



Ivan Soldo

Član Uprave

Prilog 1.**OPĆI PODACI ZA IZDAVATELJE**

Razdoblje izvještavanja:	1.1.2023	do	30.6.2023
Godina:	2023		
Kvartal:	2		

Tromjesečni financijski izvještaji

Matični broj (MB):	03777928	Oznaka matične države članice izdavatelja:	HRVATSKA
Matični broj subjekta (MBS):	080010698		
Osobni identifikacijski broj (OIB):	87939104217	LEI:	529900D5G4V6THXC5P79
Šifra ustanove:	319		

Tvrtka izdavatelja: **HRVATSKA POŠTANSKA BANKA, dioničko društvo**Poštanski broj i mjesto: **10000 ZAGREB**Ulica i kućni broj: **JURIŠIĆEVA ULICA 4**Adresa e-pošte: **hpb@hpb.hr**Internet adresa: **www.hpb.hr**Broj zaposlenih (krajem izvještajnog razdoblja): **1801**Konsolidirani izvještaj: **KD** (KN-nije konsolidirano/KD-konsolidirano)Revidirano: **RN** (RN-nije revidirano/RD-revidirano)

Tvrtke ovisnih subjekata (prema MSFI): Sjedište: MB:

HPB Invest d.o.o. **Strojarska cesta 20, 10000 Zagreb** **01972278****HPB-nekretnine d.o.o.** **Ulica Milana Amruša 8, 10000 Zagreb** **01972260****Nova hrvatska banka d.d.** **Varšavska ulica 9, 10000 Zagreb** **080126398**Knjigovodstveni servis: **NE** (Da/Ne)

(tvrtka knjigovodstvenog servisa)

Osoba za kontakt: **Filip Siladi**
(unosi se samo prezime i ime osobe za kontakt)
Telefon: **014804670**Adresa e-pošte: **filip.siladi@hpb.hr**Revizorsko društvo:
(tvrtka revizorskog društva)Ovlašteni revizor:
(ime i prezime)

BILANCA
stanje na dan 30.06.2023.

Obveznik: Hrvatska poštanska banka

u eurima

Naziv pozicije	AOP oznaka	Zadnji dan prethodne poslovne godine	Na izvještajni datum tekućeg razdoblja
1	2	3	4
Imovina			
Novčana sredstva, novčana potraživanja od središnjih banaka i ostali depoziti po viđenju (od 2. do 4.)	001	1.472.054.192	1.652.126.042
Novac u blagajni	002	151.842.426	186.708.811
Novčana potraživanja od središnjih banaka	003	1.306.514.207	1.446.556.428
Ostali depoziti po viđenju	004	13.697.559	18.860.803
Financijska imovina koja se drži radi trgovanja (od 6. do 9.)	005	66.622.941	56.498.645
Izvedenice	006	48.141	9.748
Vlasnički instrumenti	007	12.505.659	13.758.635
Dužnički vrijednosni papiri	008	54.069.141	42.730.262
Kredit i predujmovi	009	-	-
Financijska imovina kojom se ne trguje koja se obvezno mjeri po fer vrijednosti kroz dobit ili gubitak (od 11. do 13.)	010	908.193	547.568
Vlasnički instrumenti	011	-	-
Dužnički vrijednosni papiri	012	-	-
Kredit i predujmovi	013	908.193	547.568
Financijska imovina po fer vrijednosti kroz dobit ili gubitak (15. + 16.)	014	-	405.789
Dužnički vrijednosni papiri	015	-	405.789
Kredit i predujmovi	016	-	-
Financijska imovina po fer vrijednosti kroz ostalu sveobuhvatnu dobit (od 18. do 20.)	017	3.807.605	4.139.455
Vlasnički instrumenti	018	3.807.605	4.139.455
Dužnički vrijednosni papiri	019	-	-
Kredit i predujmovi	020	-	-
Financijska imovina po amortiziranom trošku (22. + 23.)	021	3.896.748.838	3.852.997.421
Dužnički vrijednosni papiri	022	796.884.814	824.061.916
Kredit i predujmovi	023	3.099.864.024	3.028.935.505
Izvedenice – računovodstvo zaštite	024	-	-
Promjene fer vrijednosti zaštićenih stavki u zaštiti portfelja od kamatnog rizika	025	-	-
Ulaganja u društva kćeri, zajedničke pothvate i pridružena društva	026	6	6
Materijalna imovina	027	55.270.903	57.941.513
Nematerijalna imovina	028	21.515.024	18.275.127
Porezna imovina	029	8.827.663	10.065.623
Ostala imovina	030	14.327.104	10.532.932
Dugotrajna imovina i grupe za otuđenje klasificirane kao namijenjene za prodaju	031	-	-
Ukupna imovina (1. + 5. + 10. + 14. + 17. + 21. + od 24. do 31.)	032	5.540.082.469	5.663.530.121
Obveze			
Financijske obveze koje se drže radi trgovanja (od 34. do 38.)	033	70.801	335.827
Izvedenice	034	70.801	335.827
Kratke pozicije	035	-	-
Depoziti	036	-	-
Izdani dužnički vrijednosni papiri	037	-	-
Ostale financijske obveze	038	-	-
Financijske obveze po fer vrijednosti kroz dobit ili gubitak (od 40. do 42.)	039	-	-
Depoziti	040	-	-
Izdani dužnički vrijednosni papiri	041	-	-
Ostale financijske obveze	042	-	-
Financijske obveze mjerene po amortiziranom trošku (od 44. do 46.)	043	4.978.861.244	5.068.464.630
Depoziti	044	4.970.072.364	5.054.601.418
Izdani dužnički vrijednosni papiri	045	-	-
Ostale financijske obveze	046	8.788.880	13.863.212
Izvedenice – računovodstvo zaštite	047	-	-
Promjene fer vrijednosti zaštićenih stavki u zaštiti portfelja od kamatnog rizika	048	-	-
Rezerviranja	049	55.140.852	45.900.340
Porezne obveze	050	1.469.513	4.548.957
Temeljni kapital koji se vraća na zahtjev	051	-	-
Ostale obveze	052	47.641.375	42.462.772
Obveze uključene u grupe za otuđenje klasificirane kao namijenjene za prodaju	053	-	-
Ukupne obveze (33. + 39. + 43. + od 47. do 53.)	054	5.083.183.785	5.161.712.526
Kapital			
Kapital	055	161.228.350	161.228.350
Premija na dionice	056	-	-
Ostali izdani vlasnički instrumenti osim kapitala	057	-	-
Druge stavke kapitala	058	-	-
Akumulirana ostala sveobuhvatna dobit	059	8.020.695	8.394.125
Zadržana dobit	060	73.124.786	199.625.635
Revalorizacijske rezerve	061	-	-
Ostale rezerve	062	87.859.808	87.859.803
(-) Trezorske dionice	063	-	-
Dobit ili gubitak koji pripadaju vlasnicima matičnog društva	064	126.665.045	44.709.682
(-) Dividende tijekom poslovne godine	065	-	-
Manjinski udjeli [nekontrolirajući udjeli]	066	-	-
Ukupno kapital (od 55. do 66.)	067	456.898.684	501.817.595
Ukupno obveze i kapital (54. + 67.)	068	5.540.082.469	5.663.530.121

RACUN DOBITI I GUBITKA
u razdoblju 1.1.2023. do 30.06.2023.

Obveznik: Hrvatska poštanska banka

u eurima

Naziv pozicije	AOP oznaka	Isto razdoblje prethodne godine		Tekuće razdoblje	
		Kumulativ	Tromjesečje	Kumulativ	Tromjesečje
1	2	3	4	5	6
Kamatni prihodi	001	45.684.023	28.197.615	81.547.231	43.674.130
(Kamatni rashodi)	002	3.559.284	2.645.833	8.007.642	4.629.286
(Rashodi od temeljnog kapitala koji se vraća na zahtjev)	003	-	-	-	-
Prihodi od dividende	004	144.759	140.982	151.493	146.670
Prihodi od naknada i provizija	005	34.531.690	20.187.376	37.141.309	19.209.108
(Rashodi od naknada i provizija)	006	18.822.222	10.538.662	20.677.591	10.384.098
Dobici ili (-) gubici po prestanku priznavanja financijske imovine i financijskih obveza koje nisu mjerene po fer vrijednosti kroz dobit ili gubitak, neto	007	303.411	-	-	-
Dobici ili (-) gubici po financijskoj imovini i financijskim obvezama koje se drže radi trgovanja, neto	008	(3.237.911)	(1.258.439)	2.131.060	1.535.688
Dobici ili gubici po financijskoj imovini kojom se ne trguje koja se obvezno mjeri po fer vrijednosti kroz dobit ili gubitak, neto	009	16.467	7.624	454.131	491.117
Dobici ili (-) gubici po prestanku priznavanja financijske imovine i financijskih obveza po fer vrijednosti kroz dobit ili gubitak, neto	010	-	-	-	-
Dobici ili (-) gubici od računovodstva zaštite, neto	011	-	-	-	-
Tečajne razlike [dobit ili (-) gubitak], neto	012	(1.476.850)	(1.037.519)	(16.626)	(192.205)
Dobici ili (-) gubici po prestanku priznavanja ulaganja u društva kćeri, zajedničke pothvate i pridružena društva, neto	013	-	-	-	-
Dobici ili (-) gubici po prestanku priznavanja nefinancijske imovine, neto	014	127	127	22.907	18.152
Ostali prihodi iz poslovanja	015	2.838.211	2.266.131	7.153.849	6.543.968
(Ostali rashodi iz poslovanja)	016	976.786	741.203	3.304.704	2.388.655
Ukupno prihodi iz poslovanja, neto (1. - 2. - 3. + 4. + 5. - 6. + od 7. do 14. - 15.)	017	55.445.635	34.578.199	96.595.417	54.024.589
(Administrativni rashodi)	018	35.439.240	21.633.114	49.941.202	25.947.096
(Doprinosi u novcu sanacijskim odborima i sustavima osiguranja depozita)	019	1.979.978	1.518.223	75.000	(568.122)
(Amortizacija)	020	5.874.552	3.496.370	7.174.903	3.597.220
Dobici ili (-) gubici zbog promjena, neto	021	(486.621)	(116.225)	(290.480)	(41.111)
(Rezerviranja ili (-) ukidanje rezerviranja)	022	1.812.714	1.184.805	(9.045.249)	(2.829.999)
(Umanjenje vrijednosti ili (-) ukidanje umanjavanja vrijednosti po financijskoj imovini koja se ne mjeri po fer vrijednosti kroz dobit ili gubitak)	023	3.699.030	4.733.894	(1.834.250)	(1.689.994)
(Umanjenje vrijednosti ili (-) ukidanje umanjavanja vrijednosti ulaganja u društva kćeri, zajedničke pothvate i pridružena društva)	024	-	-	-	-
(Umanjenje vrijednosti ili (-) ukidanje umanjavanja vrijednosti po nefinancijskoj imovini)	025	803.964	803.964	172.638	172.638
Negativni goodwill priznat u dobiti ili gubitku	026	135.213.372	135.213.372	-	-
Dio dobiti ili (-) gubitka od ulaganja u društva kćeri, zajedničke pothvate i pridružena društva obračunat metodom udjela	027	-	-	-	-
Dobit ili (-) gubitak od dugotrajne imovine i grupe za otuđenje klasificirane kao namijenjene za prodaju koje nisu kvalificirane kao poslovanje koje se neće nastaviti	028	-	-	-	-
Dobit ili (-) gubitak prije oporezivanja iz poslovanja koje će se nastaviti (17. - od 18. do 20. +21. - od 22. do 25. + od 26. do 28.)	029	140.562.908	136.304.976	49.820.693	29.353.739
(Porezni rashod ili (-) prihod koji se odnosi na dobit ili gubitak iz poslovanja koje će se nastaviti)	030	(1.000.680)	(1.135.051)	5.111.011	4.973.110
Dobit ili (-) gubitak nakon oporezivanja iz poslovanja koje će se nastaviti (29. - 30.)	031	141.563.588	137.440.027	44.709.682	24.380.629
Dobit ili (-) gubitak nakon oporezivanja iz poslovanja koje se neće nastaviti (33. - 34.)	032	-	-	-	-
Dobit ili (-) gubitak prije oporezivanja iz poslovanja koje se neće nastaviti	033	-	-	-	-
(Porezni rashodi ili (-) prihodi povezani s poslovanjem koje se neće nastaviti)	034	-	-	-	-
Dobit ili (-) gubitak tekuće godine (31. + 32.; 36. + 37.)	035	141.563.588	137.440.027	44.709.682	24.380.629
Pripada manjinskom udjelu [nekontrolirajući udjeli]	036	-	-	-	-
Pripada vlasnicima matičnog društva	037	141.563.588	137.440.027	44.709.682	24.380.629
IZVJEŠTAJ O OSTALOJ SVEOBUHVAATNOJ DOBITI					
Dobit ili (-) gubitak tekuće godine	038	141.563.588	137.440.027	44.709.682	24.380.629
Ostala sveobuhvatna dobit (40. + 52.)	039	(48.587.427)	(23.493.118)	373.430	99.849
*Stavke koje neće biti reklasificirane u dobit ili gubitak (od 41. do 47. + 50. + 51.)	040	-	-	373.430	99.849
Materijalna imovina	041	-	-	-	-
Nematerijalna imovina	042	-	-	-	-
Aktuarski dobici ili (-) gubici na mirovinskim planovima pod pokroviteljstvom poslodavca	043	-	-	-	-
Dugotrajna imovina i grupe za otuđenje namijenjene za prodaju	044	-	-	-	-
Dio ostalih priznatih prihoda i rashoda od subjekata koji se obračunava metodom udjela	045	-	-	-	-
Promjene fer vrijednosti vlasničkih instrumenata koji se mjere po fer vrijednosti kroz ostalu sveobuhvatnu dobit	046	-	-	-	-
Dobici ili (-) gubici od računovodstva zaštite vlasničkih instrumenata mjerenih po fer vrijednosti kroz ostalu sveobuhvatnu dobit	047	-	-	456.663	99.849
Promjene fer vrijednosti vlasničkih instrumenata koji se mjere po fer vrijednosti kroz ostalu sveobuhvatnu dobit [zaštićena stavka]	048	-	-	-	-
Promjene fer vrijednosti vlasničkih instrumenata mkoji se mjere po fer vrijednosti kroz ostalu sveobuhvatnu dobit [instrument zaštite]	049	-	-	-	-
Promjene fer vrijednosti financijskih obveza koji se mjere po fer vrijednosti kroz dobit ili gubitak koje se mogu pripisati promjenama u kreditnom riziku	050	-	-	-	-
Porez na dobit koji se odnosi na stavke koje neće biti reklasificirane	051	-	-	(83.233)	-
*Stavke koje je moguće reklasificirati u dobit ili gubitak (od 53. do 60.)	052	(48.587.427)	(23.493.118)	-	-
Zaštićena neto ulaganja u inozemno poslovanje [efektivni udjeli]	053	-	-	-	-
Zamjena strane valute	054	-	-	-	-
Rezerva za zaštitu novčanih tokova [efektivni udjeli]	055	-	-	-	-
Instrumenti zaštite od rizika [elementi koji nisu određeni]	056	-	-	-	-
Dužnički instrumenti po fer vrijednosti kroz ostalu sveobuhvatnu dobit	057	(59.320.347)	(28.688.493)	-	-
Dugotrajna imovina i grupe za otuđenje namijenjene za prodaju	058	-	-	-	-
Udjel ostalih priznatih prihoda i rashoda od ulaganja u društva kćeri, zajedničke pothvate i pridružena društva	059	-	-	-	-
Porez na dobit koji se odnosi na stavke koje je moguće reklasificirati u dobit ili (-) gubitak	060	10.732.920	5.195.375	-	-
Ukupna sveobuhvatna dobit tekuće godine (38. + 39.; 62. + 63.)	061	92.976.161	113.946.909	45.083.112	24.480.478
Pripada manjinskom udjelu [nekontrolirajući udjeli]	062	-	-	-	-
Pripada vlasnicima matičnog društva	063	92.976.161	113.946.909	45.083.112	24.480.478

IZVJESTAJ O NOVČANOM TIJEKU
u razdoblju 1.1.2023. do 30.06.2023.

Obveznik: Hrvatska poštanska banka

u eurima

Naziv pozicije	AOP oznaka	Isto razdoblje prethodne godine	Tekuće razdoblje
1	2	3	4
Poslovne aktivnosti prema direktnoj metodi			
Naplaćena kamata i slični primici	001	-	-
Naplaćene naknade i provizije (Plaćena kamata i slični izdaci)	002	-	-
(Plaćene naknade i provizije)	003	-	-
(Plaćeni troškovi poslovanja)	004	-	-
Neto dobiti / gubici od financijskih instrumenata po fer vrijednosti u računu dobiti i gubitka	005	-	-
Ostali primici	006	-	-
(Ostali izdaci)	007	-	-
	008	-	-
Poslovne aktivnosti prema indirektnoj metodi			
Dobit/(gubitak) prije oporezivanja	009	140.562.908	49.820.693
Usklađenja:			
Umanjenja vrijednosti i rezerviranja	010	5.998.365	10.589.019
Amortizacija	011	5.874.552	7.174.903
Neto nerealizirana (dobit)/gubitak od financijske imovine i obveza po fer vrijednosti kroz račun dobiti i gubitka	012	2.918.033	2.585.191
(Dobit)/gubitak od prodaje materijalne imovine	013	-	-
Ostale nenovčane stavke	014	- 42.124.739	- 73.539.588
Promjene u imovini i obvezama iz poslovnih aktivnosti			
Sredstva kod Hrvatske narodne banke	015	- 14.049.263	-
Depoziti kod financijskih institucija i krediti financijskim institucijama	016	-	-
Kreditni i predujmovi ostalim komitentima	017	- 990.896.761	72.472.289
Vrijednosni papiri i drugi financijski instrumenti po fer vrijednosti kroz ostalu sveobuhvatnu dobit	018	-	3.227.947
Vrijednosni papiri i drugi financijski instrumenti koji se drže radi trgovanja	019	51.801	13.070.112
Vrijednosni papiri i drugi financijski instrumenti kojima se aktivno ne trguje, a vrednuju se prema fer vrijednosti kroz račun dobiti i gubitka	020	-	-
gubitka	021	-	-
Vrijednosni papiri i drugi financijski instrumenti koji se vode po amortiziranom trošku	022	- 273.421.482	- 27.177.102
Ostala imovina iz poslovnih aktivnosti	023	- 3.692.201	3.794.173
Depoziti od financijskih institucija	024	38.066.848	119.807.193
Transakcijski računi ostalih komitenata	025	909.194.175	777.313.158
Štedni depoziti ostalih komitenata	026	327.948.919	1.005.441.454
Oročeni depoziti ostalih komitenata	027	- 53.269.477	150.872.379
Izvedene financijske obveze i ostale obveze kojima se trguje	028	9.102.032	5.339.358
Ostale obveze iz poslovnih aktivnosti	029	14.589.463	- 5.373.865
Naplaćene kamate iz poslovnih aktivnosti [indirektna metoda]	030	45.684.023	81.547.231
Primljene dividende iz poslovnih aktivnosti [indirektna metoda]	031	144.759	151.493
Plaćene kamate iz poslovnih aktivnosti [indirektna metoda]	032	- 3.559.284	- 8.007.642
(Plaćeni porez na dobit)	033	- 767.445	-
Neto novčani tokovi iz poslovnih aktivnosti (od 1. do 33.)	034	118.355.226	145.421.174
Ulagačke aktivnosti			
Primici od prodaje / plaćanja za kupnju materijalne i nematerijalne imovine	035	- 33.335.958	- 6.769.815
Primici od prodaje / plaćanja za kupnju ulaganja u podružnice, pridružena društva i zajedničke pothvate	036	-	-
Primici od naplate / plaćanja za kupnju vrijednosnih papira i drugih financijskih instrumenata koji se drže do dospjeća	037	-	405.789
Primljene dividende iz ulagačkih aktivnosti	038	-	-
Ostali primici / plaćanja iz ulagačkih aktivnosti	039	-	-
Neto novčani tokovi iz ulagačkih aktivnosti (od 35. do 39.)	040	- 33.335.958	- 7.175.604
Financijske aktivnosti			
Neto povećanje/(smanjenje) primljenih kredita iz financijskih aktivnosti	041	6.778.374	37.736.969
Neto povećanje/(smanjenje) izdanih dužničkih vrijednosnih papira	042	-	-
Neto povećanje/(smanjenje) instrumenata dopunskoga kapitala	043	-	-
Povećanje dioničkoga kapitala	044	-	-
(Isplaćena dividenda)	045	-	-
Ostali primici/(plaćanja) iz financijskih aktivnosti	046	90.464	-
Neto novčani tokovi iz financijskih aktivnosti (od 41. do 46.)	047	6.868.838	37.736.969
Neto povećanje/(smanjenje) novca i novčanih ekvivalenata (34. + 40. + 47.)	048	91.888.106	175.982.539
Novac i novčani ekvivalenti na početku razdoblja	049	875.363.554	1.485.318.572
Učinak promjene tečaja stranih valuta na novac i novčane ekvivalente	050	- 1.476.850	- 16.626
Novac i novčani ekvivalenti na kraju razdoblja (48. + 49. + 50.)	051	965.774.810	1.661.284.485

Opis pozicije	ADP oznaka	Raspodjeljivo imateljima kapitala matice										Manjinski udjel			Ukupno
		Kapital	Premija na dionice	Izdani vlasnički instrumenti osim kapitala	Druge stavke kapitala	Akumulirana ostala sveobuhvatna dobit	Zadržana dobit	Revalorizacijske rezerve	Ostale rezerve	(-) Trezorske dionice	Dobit ili (-) gubitak koji pripada vlasnicima matičnog društva	(-) Dioničari koji su u postupku likvidacije	Akumulirana poslovna ostala sveobuhvatna dobit	Ostale stavke	
1	2	3	4	5	6	7	8	9	10	11	12	13	14	15	16
Početno stanje (prije prepravljivanja)	001	161.228.350	-	-	-	8.020.895	73.124.786	-	87.859.808	-	126.665.045	-	-	-	456.898.684
Učinci ispravaka pogrešaka	002	-	-	-	-	-	-	-	-	-	-	-	-	-	-
Učinci promjena računovodstvenih politika	003	-	-	-	-	-	-	-	-	-	-	-	-	-	-
Početno stanje (ekuce razdoblje) (1. + 2. + 3.)	004	161.228.350	-	-	-	8.020.895	73.124.786	-	87.859.808	-	126.665.045	-	-	-	456.898.684
Izdavanje rezervnih dionica	005	-	-	-	-	-	-	-	-	-	-	-	-	-	-
Izdavanje položenih dionica	006	-	-	-	-	-	-	-	-	-	-	-	-	-	-
Izdavanje drugih vlasničkih instrumenata	007	-	-	-	-	-	-	-	-	-	-	-	-	-	-
Izdvajanje ili islok ostalih izdatih vlasničkih instrumenata	008	-	-	-	-	-	-	-	-	-	-	-	-	-	-
Prehvaranje potraživanja u vlasničke instrumente	009	-	-	-	-	-	-	-	-	-	-	-	-	-	-
Redukcija kapitala	010	-	-	-	-	-	-	-	-	-	-	-	-	-	-
Divиденде	011	-	-	-	-	-	-	-	-	-	-	-	-	-	-
Kupnja trezorskih dionica	012	-	-	-	-	-	-	-	-	-	-	-	-	-	-
Prodaja ili poništenje trezorskih dionica	013	-	-	-	-	-	-	-	-	-	-	-	-	-	-
Reklasifikacija financijskih instrumenata iz kapitala u obveze	014	-	-	-	-	-	-	-	-	-	-	-	-	-	-
Reklasifikacija financijskih instrumenata iz obveza u kapital	015	-	-	-	-	-	-	-	-	-	-	-	-	-	-
Prijenos između komponenta kapitala	016	-	-	-	-	-	126.665.045	-	-	-	(126.665.045)	-	-	-	-
Povećanje ili (-) smanjenje kapitala kroz poslovna spajanja	017	-	-	-	-	-	-	-	-	-	-	-	-	-	-
Plaćanja temeljena na dionicama	018	-	-	-	-	-	-	-	-	-	-	-	-	-	-
Ostala povećanja ili (-) smanjenja kapitala	019	-	-	-	-	-	(164.196)	-	-	-	-	-	-	-	(164.201)
Ukupna sveobuhvatna dobit (ekuce godine)	020	-	-	-	-	373.430	-	-	-	-	44.709.682	-	-	-	45.083.112
Završno stanje (ekuce razdoblje) (od 4. do 20.)	021	161.228.350	-	-	-	8.394.125	199.625.635	-	87.859.803	-	44.709.682	-	-	-	501.817.595

1) KAMATNI PRIHODI AOP 001	Prethodno razdoblje 01.01. - 30.06.2022.		Tekuće razdoblje 01.01. - 30.06.2023.	
	Kumulativno	Tromjesežje	Kumulativno	Tromjesežje
Dužnički vrijednosni papiri	5.138.344	2.799.608	7.484.731	4.202.914
Kredit i predumjovi	40.524.113	25.377.709	58.920.481	29.591.155
Ostala imovina	17.875	16.771	15.137.159	9.535.458
Depoziti	3.691	3.527	4.860	4.603
Ostale obaveze	-	-	-	-
Ukupno	45.684.023	28.197.615	81.547.231	43.674.130

2) KAMATNI TROŠKOVI AOP 002	Prethodno razdoblje 01.01. - 30.06.2022.		Tekuće razdoblje 01.01. - 30.06.2023.	
	Kumulativno	Tromjesežje	Kumulativno	Tromjesežje
Dužnički vrijednosni papiri	-	-	-	-
Kredit i predumjovi	476.099	357.525	3.734	1.072
Ostala imovina	-	-	-	-
Depoziti	3.058.794	2.287.617	7.966.006	4.608.827
Ostale obaveze	24.391	20.890	37.902	19.387
Ukupno	3.559.284	2.645.832	8.007.642	4.629.286

3) PRIHODI OD PROVIZIJIA I NAKNADA AOP 003	Prethodno razdoblje 01.01. - 30.06.2022.		Tekuće razdoblje 01.01. - 30.06.2023.	
	Kumulativno	Tromjesežje	Kumulativno	Tromjesežje
Vrijednosni papiri	224.545	123.471	137.508	25.523
Upravljanje imovinom	1.636	809	1.338	(2.495)
Skladištenje (prema vrsti klijenta)	334.304	167.647	294.396	152.595
Preuzete obaveze po kreditima	68.374	67.715	190.172	104.011
Ostalo	33.923.831	19.827.735	38.517.895	18.929.474
Ukupno	34.531.680	20.187.378	37.141.309	19.209.105

4) RASHODI OD NAKNADA I PROVIZIJIA AOP 006	Prethodno razdoblje 01.01. - 30.06.2022.		Tekuće razdoblje 01.01. - 30.06.2023.	
	Kumulativno	Tromjesežje	Kumulativno	Tromjesežje
Kirring i namira	728.164	649.859	1.034.333	593.235
Ostalo	18.094.058	9.894.805	19.653.282	9.790.862
Ukupno	18.822.222	10.538.662	20.677.991	10.384.098

5) DOBITI/GUBITAK PO PRESTANKU PRIZNAVANJA FINANCIJSKE IMOVINE I FINANCIJSKIH OBAVEZA AOP 007	Prethodno razdoblje 01.01. - 30.06.2022.		Tekuće razdoblje 01.01. - 30.06.2023.	
	Kumulativno	Tromjesežje	Kumulativno	Tromjesežje
Dužnički vrijednosni papiri	281.119	-	-	-
Kredit i predumjovi	-	-	-	-
Depoziti	-	-	-	-
Izdani dužnički vrijednosni papiri	-	-	-	-
Ostali financijske obaveze	22.292	-	-	-
Ukupno	303.411	-	-	-

5) DOBITI ILI GUBICI PO FINANCIJSKOJ IMOVINI I FINANCIJSKIM OBAVEZAMA KOJE SE DRŽE RADI TRGOVANJA, NETO AOP 008	Prethodno razdoblje 01.01. - 30.06.2022.		Tekuće razdoblje 01.01. - 30.06.2023.	
	Kumulativno	Tromjesežje	Kumulativno	Tromjesežje
Vlasnički instrumenti	(1.507.234)	(1.507.234)	(1.507.234)	(1.507.234)
Dužnički vrijednosni papiri	(6.893.500)	(3.638.398)	(90.129)	68.759
Trgovanje devizama i izvedenice povezane s devizama i zlatom	5.162.823	3.432.396	968.213	774.924
Ukupno	(3.237.911)	(1.725.439)	2.131.060	1.536.588

7) DOBITI ILI GUBICI PO FINANCIJSKOJ IMOVINI KOJOM SE NE TRGUJE KOJA SE OBEZNO MJERI PO FER VRIJEDNOSTI KROZ DOBITI ILI GUBITAK, NETO AOP 009	Prethodno razdoblje 01.01. - 30.06.2022.		Tekuće razdoblje 01.01. - 30.06.2023.	
	Kumulativno	Tromjesežje	Kumulativno	Tromjesežje
Vlasnički instrumenti	-	(8.843)	-	-
Dužnički vrijednosni papiri	-	-	-	-
Kredit i predumjovi	16.467	16.467	454.131	491.117
Ukupno	16.467	7.624	454.131	491.117

8) OPERATIVNI TROŠKOVI AOP 015 & AOP 017 & AOP 018	Prethodno razdoblje 01.01. - 30.06.2022.		Tekuće razdoblje 01.01. - 30.06.2023.	
	Kumulativno	Tromjesežje	Kumulativno	Tromjesežje
Ostali rashodi iz poslovanja	976.798	741.202	3.304.703	2.388.655
Administrativni rashodi	35.439.240	21.633.114	49.941.202	25.947.095
Rashodi za zaposlene	20.045.422	11.860.012	25.532.789	13.215.369
Ostali administrativni rashodi	15.390.818	9.773.101	24.418.403	12.731.727
Doprinosi u novcu sanacijskim odborima i sustavima osiguranja depozita	1.978.978	1.518.223	75.900	(568.122)
Amortizacija	5.874.552	3.466.370	7.714.904	3.997.221
Nekretnine, postrojenja i oprema	3.308.988	1.953.561	4.074.766	1.875.605
Ulaganja u nekretnine	-	-	-	-
Ostala nematerijalna imovina	2.565.564	1.542.809	3.100.138	1.721.616
UKUPNO	44.270.556	27.388.909	60.495.809	31.364.849

9) TROŠKOVI VRIJEDNOSNIH USKLADIVANJA I REZERVIRANJA ZA GUBITKE AOP 019 & AOP 020 & AOP 021 & AOP 023	Prethodno razdoblje 01.01. - 30.06.2022.		Tekuće razdoblje 01.01. - 30.06.2023.	
	Kumulativno	Tromjesežje	Kumulativno	Tromjesežje
Dobici ili (-) gubici zbog promjena, neto	(486.621)	(116.225)	(290.480)	(41.112)
Financijska imovina po fer vrijednosti kroz ostalu sveobuhvatnu dobit	-	-	-	-
Financijska imovina po fer vrijednosti kroz ostalu sveobuhvatnu dobit (Financijska imovina po amortiziranom trošku)	(486.621)	(116.225)	(290.480)	(41.112)
(Rezervacije ili (-) ukidanje rezervacija)	1.812.714	1.184.805	(9.045.249)	(2.829.099)
(Obveze plaćanja sanacijskim odborima i sustavima osiguranja depozita)	2.779.982	2.144.371	(3.567.733)	(888.085)
(Preuzete obaveze i jamstva)	(967.268)	(959.567)	(5.477.876)	(1.941.015)
(Ostale rezervacije)	-	-	-	-
(Umanjenje vrijednosti ili (-) ukidanje umanjenja vrijednosti po financijskoj imovini koja nije mjerena po fer vrijednosti kroz dobit ili gubitak)	3.699.031	4.793.895	(1.834.250)	(1.689.995)
(Financijska imovina po fer vrijednosti kroz ostalu sveobuhvatnu dobit)	(1.728.160)	-	-	-
(Financijska imovina po amortiziranom trošku)	5.427.191	5.718.954	(1.834.250)	(1.689.995)
(Umanjenje vrijednosti ili (-) ukidanje umanjenja vrijednosti ulaganja u društva koji, zagarovane potražnice (prijeduzeta društva))	-	-	-	-
(Umanjenje vrijednosti ili (-) ukidanje umanjenja vrijednosti po nefinancijskoj imovini)	803.964	803.964	172.638	172.638
(Nekretnine, postrojenja i oprema)	143.554	-	31.303	31.303
(Ulaganja u nekretnine)	-	-	-	-
(Goodwill)	-	-	-	-
(Ostala nematerijalna imovina)	660.409	660.409	141.335	141.335
(Ostalo)	-	-	-	-
UKUPNO	6.802.329	6.838.885	(10.416.381)	(4.305.344)

10) KREDITI I PREDUMJOMI AOP 023	31.12.2022.			30.06.2023.		
	Stupanj 1	Stupanj 2	Stupanj 3	Stupanj 1	Stupanj 2	Stupanj 3
Srednjinje banke	11.006.935	-	-	4.063.763	-	-
Bruto krediti	-	-	-	-	-	-
Ipravci vrijednosti	-	-	-	-	-	-
Depoziti	11.019.477	-	-	4.063.763	-	-
Ipravci vrijednosti	(12.542)	-	-	-	-	-
Opće države	472.168.054	4.880.387	67	456.105.306	2.197.382	2.840.773
Bruto krediti	472.695.758	4.918.117	12.279	457.117.114	2.206.619	2.911.124
Ipravci vrijednosti	(1.527.704)	(37.730)	(12.215)	(1.011.808)	(9.237)	(70.350)
Kreditne institucije	14.832.992	-	-	1.747.877	51	954
Bruto krediti	97.277	-	-	1.273.202	53	1.982
Ipravci vrijednosti	(137)	-	-	(626)	(2)	(1.028)
Depoziti	14.803.409	-	-	475.283	-	-
Ipravci vrijednosti	(67.527)	-	-	(520)	-	-
Ostala financijska društva	37.966.097	654	28.812	42.140.409	2.042	295
Bruto krediti	35.245.411	696	185.854	40.484.690	2.104	125.606
Ipravci vrijednosti	(347.533)	(32)	(157.042)	(440.532)	(62)	(125.311)
Bruto krediti	2.235.401	-	-	2.179.812	-	-
Ipravci vrijednosti	(85.183)	-	-	(63.562)	-	-
Netfinancijska društva	735.631.007	157.271.674	34.054.609	755.872.281	102.787.687	43.180.931
Bruto krediti	747.611.770	168.463.401	125.985.365	767.678.491	110.476.600	121.718.328
Ipravci vrijednosti	(11.980.763)	(11.191.727)	(9.130.757)	(11.806.210)	(7.688.914)	(78.537.397)
Kužanstva	1.402.242.090	193.782.693	36.895.996	1.388.085.387	193.517.861	34.926.405
Bruto krediti	1.413.131.168	212.125.279	161.088.792	1.408.352.217	204.756.871	162.386.767
Ipravci vrijednosti	(10.889.078)	(18.342.626)	(124.152.796)	(110.266.830)	(18.438.911)	(127.794.382)
UKUPNO	2.672.945.174	352.625.368	70.978.482	2.668.015.029	290.205.122	89.815.358

11) FINANCIJSKA IMOVINA KOJOM SE NE TRGUJE KOJA SE OBEZNO MJERI PO FER VRIJEDNOSTI KROZ DOBITI ILI GUBITAK AOP 013	31.12.2022.		30.06.2023.	
	Kumulativno	Tromjesežje	Kumulativno	Tromjesežje
Srednjinje banke	-	-	-	-
Opće države	-	-	-	-
Kreditne institucije	-	-	-	-
Ostala financijska društva	-	-	-	-
Netfinancijska društva	324.420	-	-	-
Kužanstva	583.773	547.568	-	-
UKUPNO	908.193	547.568	-	-

12) DEPOZITI AOP 044	31.12.2022.		30.06.2023.	
	Kumulativno	Tromjesežje	Kumulativno	Tromjesežje
Srednjinje država	78.696.742	-	78.730.672	-
Opća država	1.417.872.377	1.450.899.369	-	-
Kreditne institucije	79.327.278	97.879.342	-	-
Ostala financijska društva	263.728.321	263.398.818	-	-
Netfinancijska društva	732.417.462	793.440.528	-	-
Kužanstva	2.404.893.183	2.370.191.486	-	-
UKUPNO	4.970.072.363	3.625.601.418	-	-