



HRVATSKA POŠTANSKA BANKA

# **HPB d.d. REZULTAT Q3 20**

Informacije za investitore i financijski izvještaji

# Ograničenje od odgovornosti

- Informacije i podaci sadržani u ovoj prezentaciji smatraju se općim osnovnim informacijama o Hrvatskoj poštanskoj banci, dioničko društvo (u daljnjem tekstu: Banka ili HPB d.d.) i njezinim aktivnostima, a daju se u sažetom obliku i stoga nisu nužno potpuni.
- Ova prezentacija može sadržavati podatke izvedene iz javno dostupnih izvora koji nisu neovisno provjereni, stoga HPB d.d. izričito izjavljuje da ne daje jamstva bilo koje vrste, uključujući, ali ne ograničavajući se na točnost, cjelovitost ili pouzdanost danih podataka.
- Sadržana utvrđenja odražavaju naše trenutne poglede na buduće događaje i podložna su određenim rizicima, neizvjesnostima i pretpostavkama te slijedom, prilikom donošenja odluka na temelju predviđanja budućih neizvjesnih događaja, ulagači i / ili drugi trebali bi pažljivo razmotriti takve čimbenike i druge nesigurnosti i događaje.

Temeljem Zakona o tržištu kapitala, Hrvatska poštanska banka, dioničko društvo objavljuje nerevidirani tromjesečni financijski izvještaj za razdoblje od 01.01. – 30.09.2020. godine.

Izvještaj sadrži:

- Izvještaj posloводства Hrvatske poštanske banke, dioničko društvo
- izjavu osoba odgovornih za sastavljanje izvješća
- nerevidirani set financijskih izvještaja (bilanca, račun dobiti i gubitka, izvještaj o promjenama kapitala, izvještaj o novčanom tijeku)
- bilješke uz financijske izvještaje.

Izvještaji i bilješke sastavljeni su sukladno uputama definiranim Pravilnikom o obliku i sadržaju financijskih izvještaja izdavatelja za razdoblja tijekom godine (NN 114/2018).

## **1. Upravljački sažetak**

## **2. Makroekonomsko okruženje**

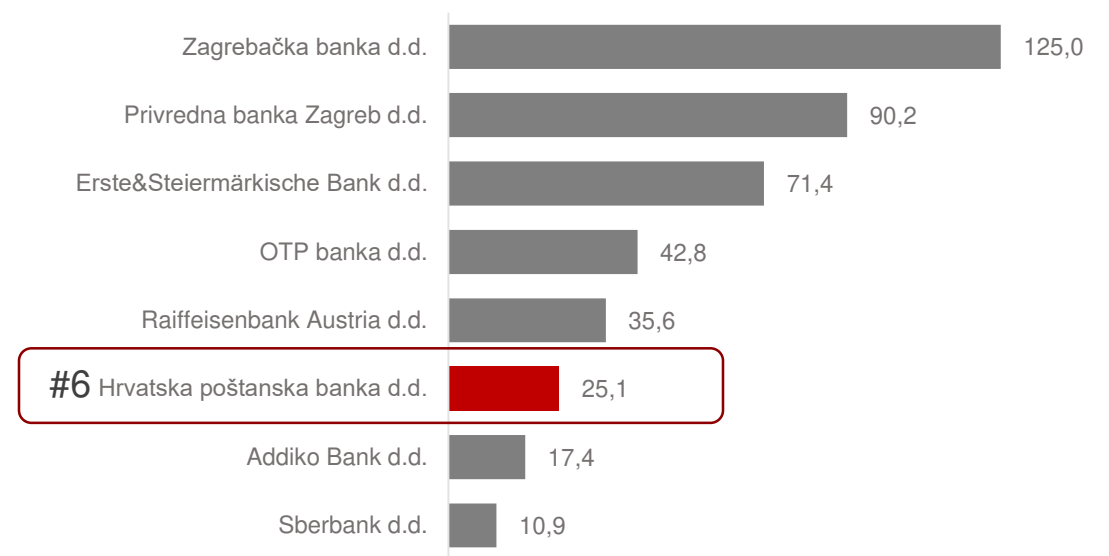
## **3. Financijski pokazatelji**

## **4. Upravljanje rizicima**

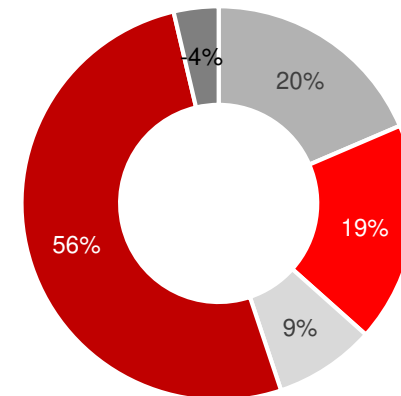
## **5. Prilozi**

		2017.	2018.	2019.	30.9.2019.	30.9.2020.
Ukupna imovina	kn. mil.	19.799	21.256	23.844	24.155	<b>25.590</b> ▲
Neto krediti klijentima	kn. mil.	10.963	11.009	13.341	12.638	<b>14.174</b> ▲
Ukupni depoziti	kn. mil.	16.951	18.371	20.069	20.454	<b>21.345</b> ▲
Ukupno kapital	kn. mil.	1.905	2.003	2.370	2.413	<b>2.443</b> ▲
Ukupni prihodi	kn. mil.	1.276	1.173	1.227	941	<b>846</b> ▼
Neto dobit	kn. mil.	8	152	144	170	<b>165</b> ▼
C/I pokazatelj	%	54,4	60,1	61,3	55,8	<b>62,6</b> ▼
Povrat na kapital	%	0,4	7,6	6,1	7,1	<b>6,8</b> ▼
Stopa osnovnoga kapitala	%	18,1	17,9	20,2	19,9	<b>20,6</b> ▲
Stopa ukupnoga kapitala	%	18,1	17,9	20,2	19,9	<b>20,6</b> ▲
NPL udio	%	12,8	11,7	10,8	11,8	<b>10,4</b> ▲
Pokriće NPL-a	%	61,1	67,3	67,5	69,5	<b>62,5</b> ▼

### Tržišni udio po ukupnoj imovini na 30.06.2020. (u mlrd kn)



### Struktura HPB prihoda 30.9.2020.



■ Financijska tržišta ■ Država ■ Gospodarstvo ■ Stanovništvo ■ Ostalo

Uspješni prolaz sveobuhvatne procjene Europske središnje banke (AQR i Stress test)

Ukupna imovina u porastu +7,32% (ytd) → neto plasmani u porastu +6,2% (ytd)

Tržišni udio Banke u srpnju 2020. godine povećan na 5,63% (lipanj 2020. = 5,56%)

Neto dobit niža za -3,2% u odnosu na isto razdoblje 2019.

Rast kredita selektivan → najveći porast u segmentu plasmana središnjoj i lokalnoj državi i stanovništvu (subvencionirani stambeni krediti)

SARK na povijesno najvišoj razini od **20,6%**

Izvor: upravljački izvještaji izdavatelja

# Ključni pokazatelji Q3 2020

## Operativna dobit (u tisućama kuna)



Operativna dobit manja zbog smanjenja operativnih prihoda najvećim dijelom zbog utjecaja bolesti COVID-19 i većeg porasta troškova.

Neto kamatni prihodi +0,97%; neto prihod od provizija i naknada manji je za -14,5% zbog ukidanja naknada klijentima i usporavanja gospodarskih aktivnosti (slabijoj turističkoj sezoni)

## Bruto krediti (u tisućama kuna)



Najveći rast ostvaren je u velikim poduzećima i javnom sektoru (+524mil kn), dok sektor stanovništva ima kontinuiran rast (+505 mil kn)

## Neto dobit (u tisućama kuna)



Neto dobit niža u odnosu na isto razdoblje prošle godine ponajviše zbog smanjenja prihoda iz poslovanja

Troškovi rezervacija niži za -67,73% zbog otpuštanja rezervacija po sudskom sporu (+89 mil kn); rezervacije za kreditne rizike na istoj razini

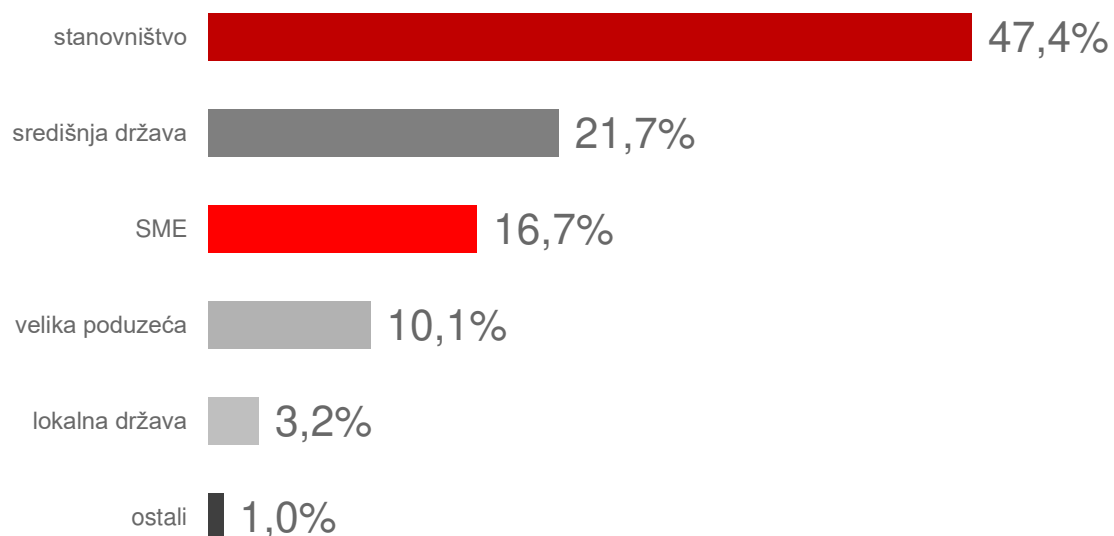
## CET1 pokazatelj (u %)



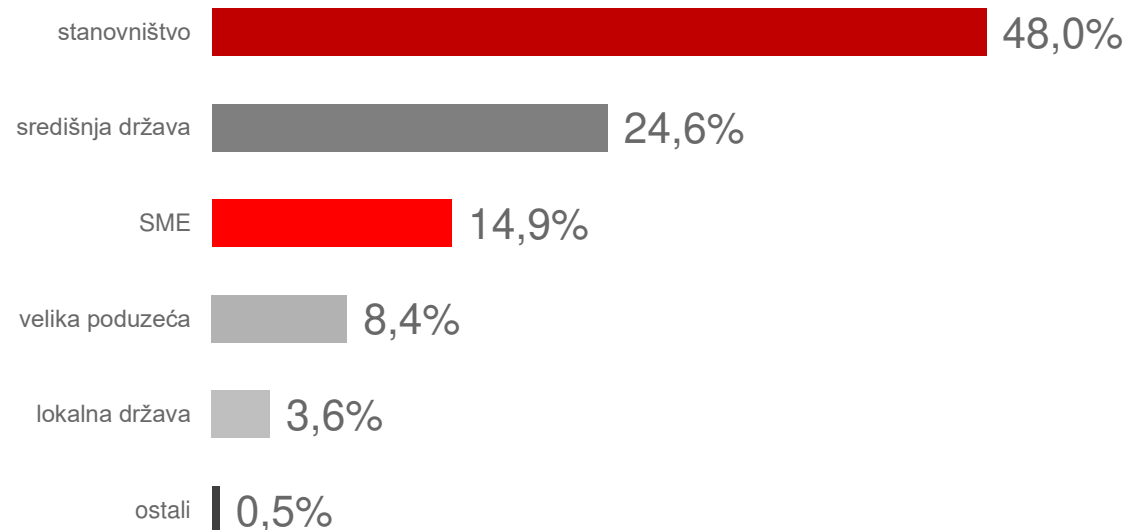
Snažna kapitalna baza i dalje rezultira visokom adekvatnošću kapitala.

# Struktura bruto kredita po segmentu

31.12.2019.



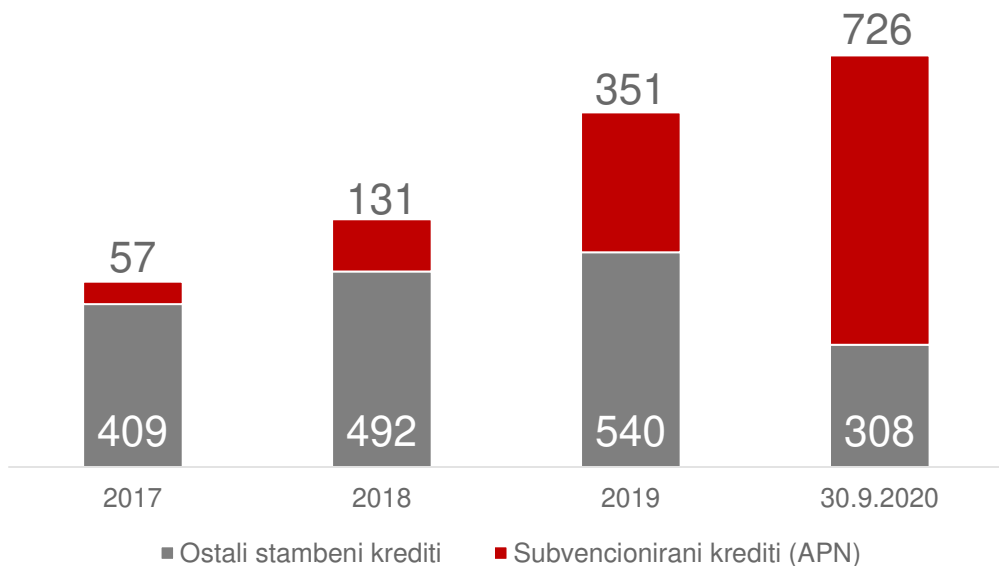
30.9.2020.



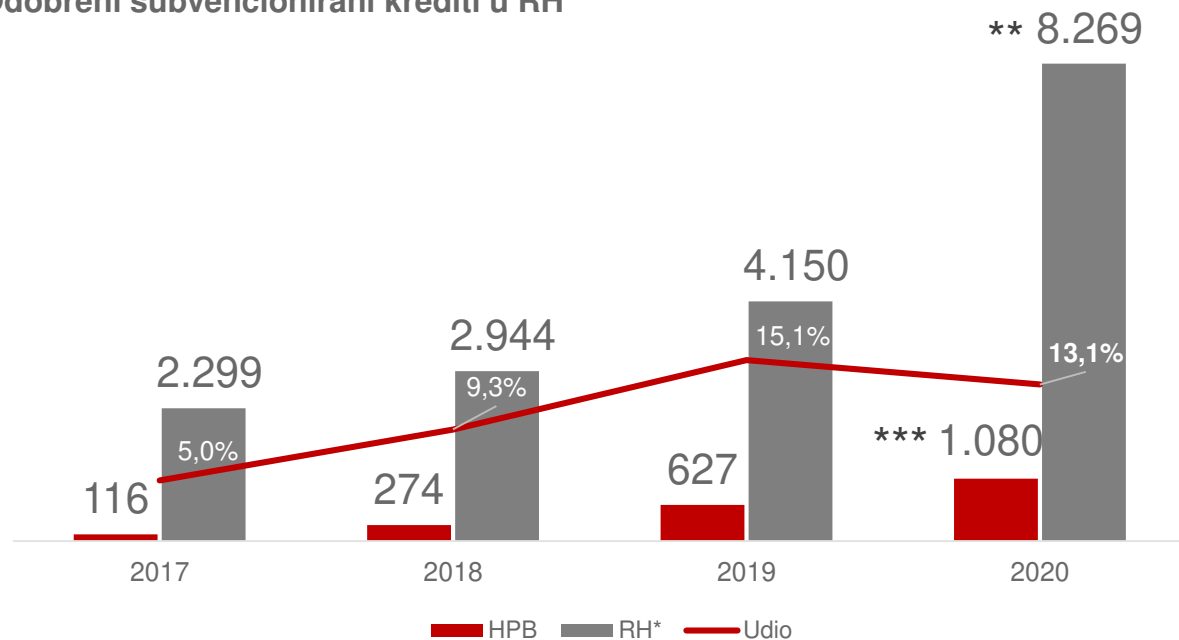
- Ukupni bruto krediti rasli su +5,7%, odnosno 848 mil kuna (ytd).
- Najveći rast ostvaren je u velikim poduzećima i javnom sektoru +524 mil kn, dok sektor stanovništva ima kontinuiran rast +505 mil kn.
- Porast stambenih kredita +469 mil kn, najvećim dijelom u subvencioniranim kreditima

# Anuitetom Protiv Najma - Hrvati Pametno Biraju

Produkcija stambenih kredita (u milijunima kuna)



Odobreni subvencionirani krediti u RH



- U četiri godine, koliko se provodi mjera subvencioniranja stambenih kredita, banka je **odobrila** ukupno oko **1.600 kredita** odnosno plasirala gotovo **milijardu kuna**
- Subvencionirani krediti čine **70% novoodobrenih stambenih kredita** u 2020. godini što čini povećanje od 58 pp u odnosu na početak provođenja mjera (rujan 2017. godine)
- Povećana baza mladih, visokoobrazovanih i radno aktivnih klijenata (**80% novi klijenti**)
- Povećana kvaliteta kreditnog portfelja banke

\* izvor <https://mgipu.gov.hr/>

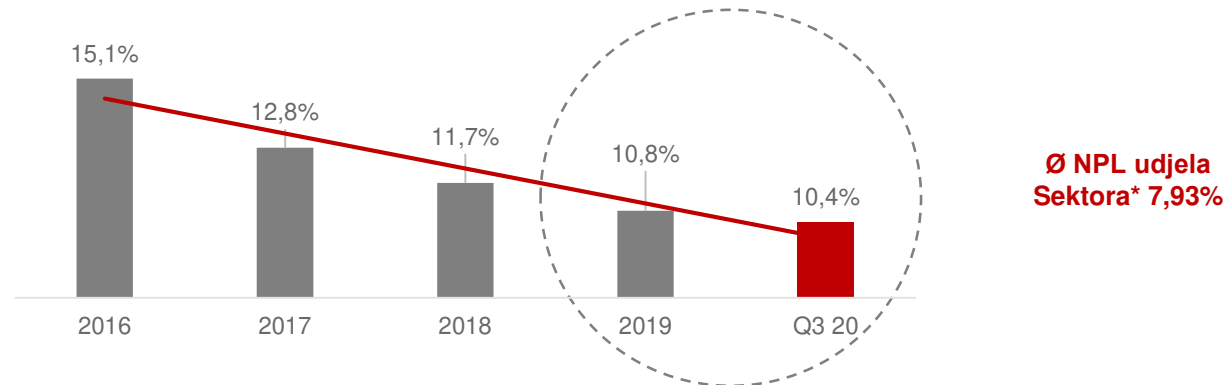
\*\* podaci o zaprimljenim zahtjevima na 21.10.2020

\*\*\* ukupan broj predanih zahtjeva za APN koji će biti većinom plasirani klijentima do kraja ove godine

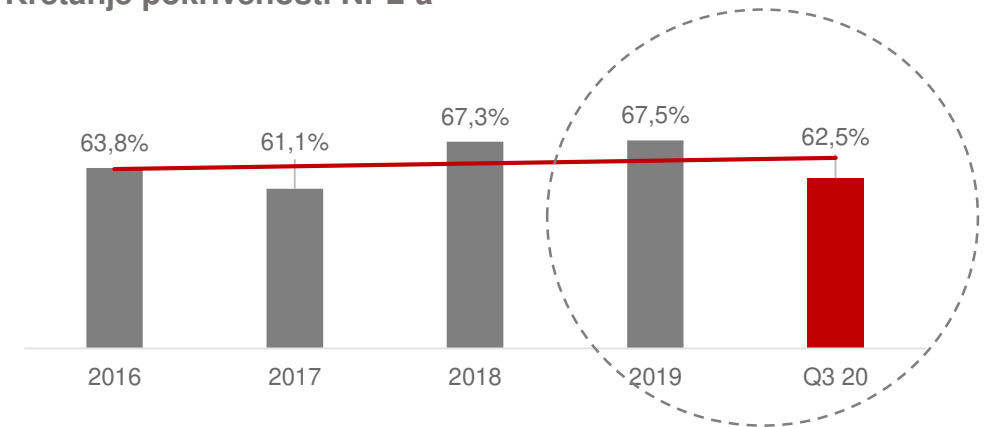


# Kvaliteta kreditnog portfelja

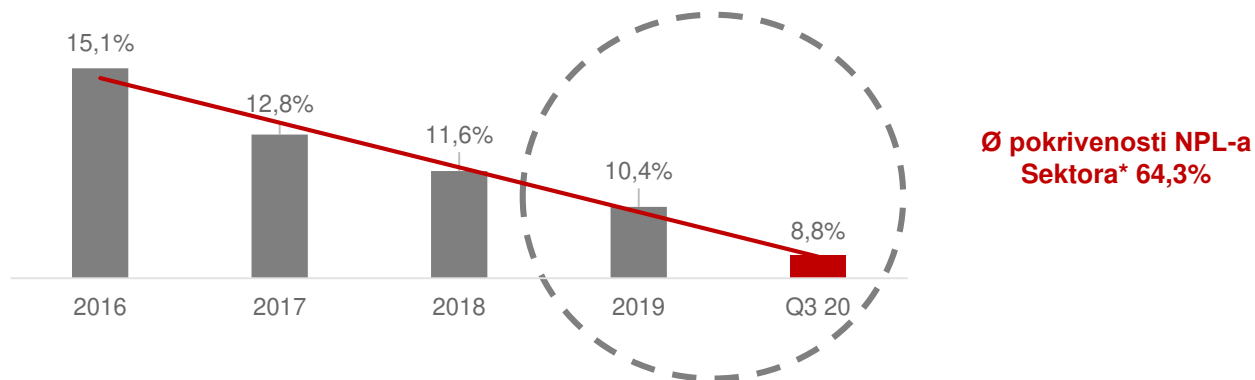
## Kretanje NPL udjela



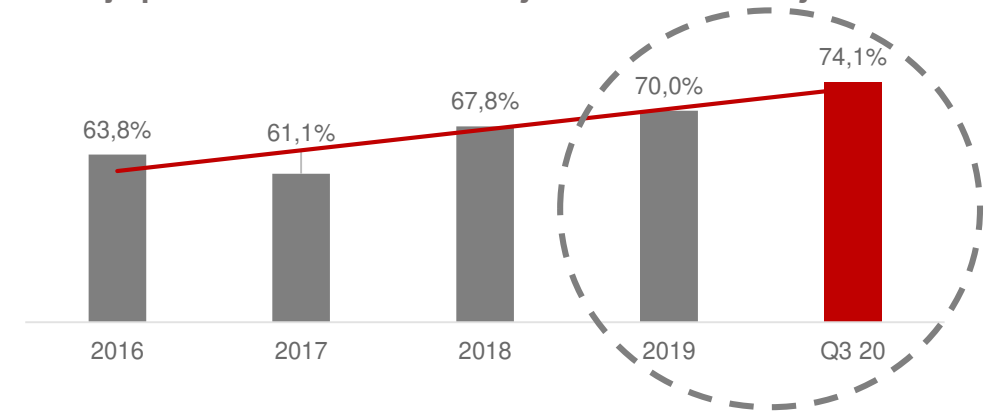
## Kretanje pokrivenosti NPL-a



## Kretanje NPL udjela s isključenim državnim jamstvima



## Kretanje pokrivenosti NPL-a s isključenim državnim jamstvima

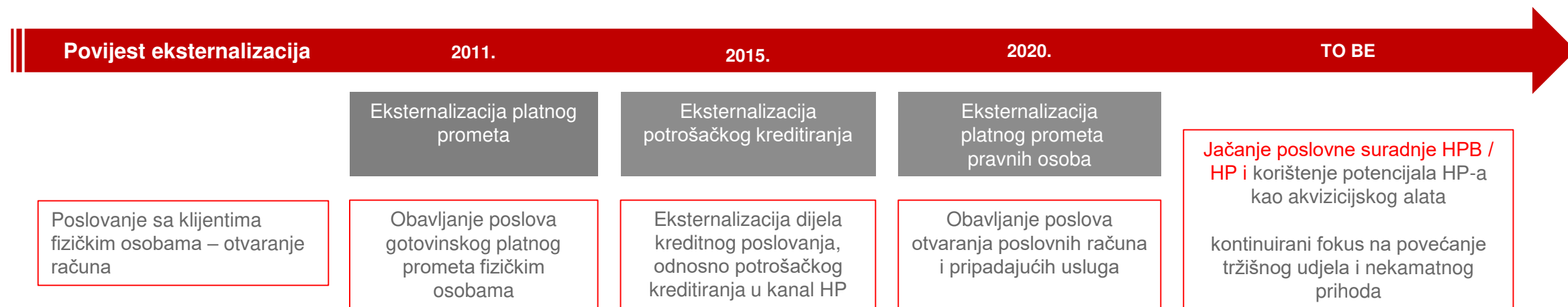


- **Povećana kvaliteta kreditnog portfelja** s adekvatnom pokrivenošću
- Banka ima **visok udio NPL-a** koji je **100% pokriven jamstvom Republike Hrvatske** te predstavlja potpuno nadoknativ dio plasmana (iako je klijent klasificiran u NPL portfelj poradi poštivanja Odluke HNB-a o klasifikaciji izloženosti u rizične skupine i načinu utvrđivanja kreditnih gubitaka)
- Izračun NPL udjela izrađen s uključenim sredstvima središnjim bankama i ostalih depozita po viđenju (sukladno EBA-inim smjernicama; Risk dashboard data as of Q2 2020)

\* za razdoblje 2016. – 30.6.2020.

Izvor: upravljački izvještaji izdavatelja

# Razvoj poslovanja u kanalu Hrvatske Pošte d.d.



**Kanal Hrvatske pošte d.d. kao važan razlikovni element Banke** - ugovorna, informatička i vlasnička povezanost **temelj su najveće mreže poslovnica u Hrvatskoj** koja se koristi za ugovaranje dijela najčešće korištenih financijskih proizvoda i usluga iz palete HPB-a.

**CILJ: Postati najdostupnija banka na hrvatskom tržištu u fizičkim kanalima uz optimizaciju troškova s Hrvatskom poštom d.d.**  
Pružanje najbolje usluge cash-intensive klijentima uz korištenje potencijala u suradnji sa strateškim partnerom HP

1. Upravljački sažetak

---

**2. Makroekonomsko okruženje**

---

3. Financijski pokazatelji

---

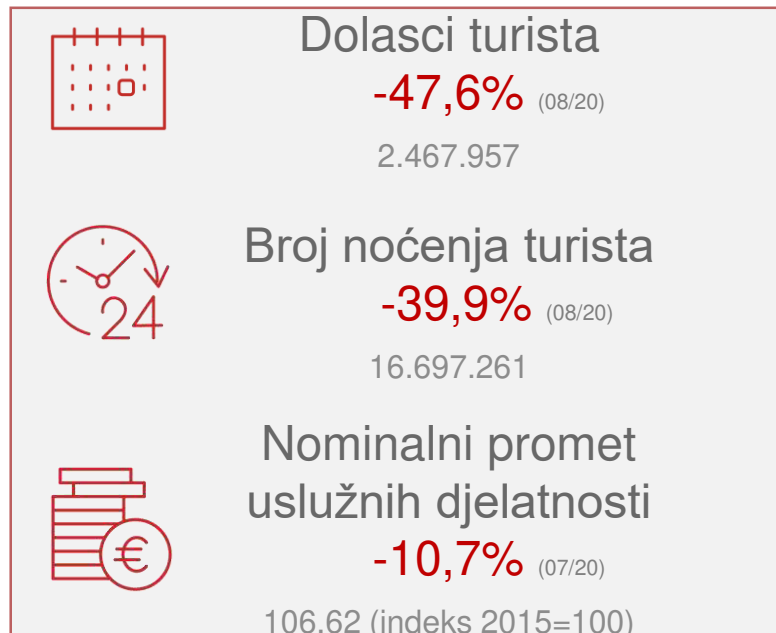
4. Upravljanje rizicima

---

5. Prilozi

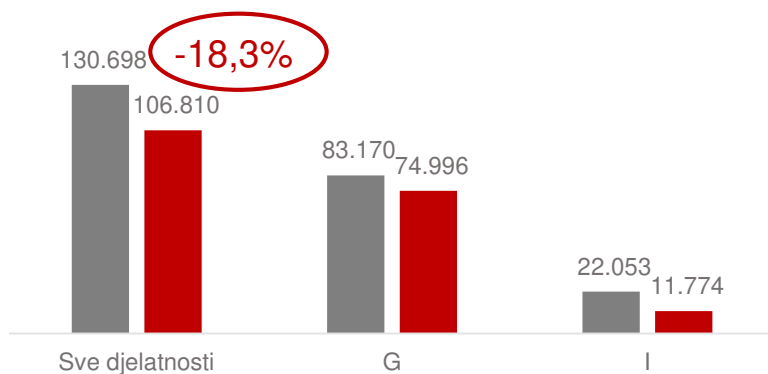
---

# Društveno ekonomski pokazatelji (y-o-y)

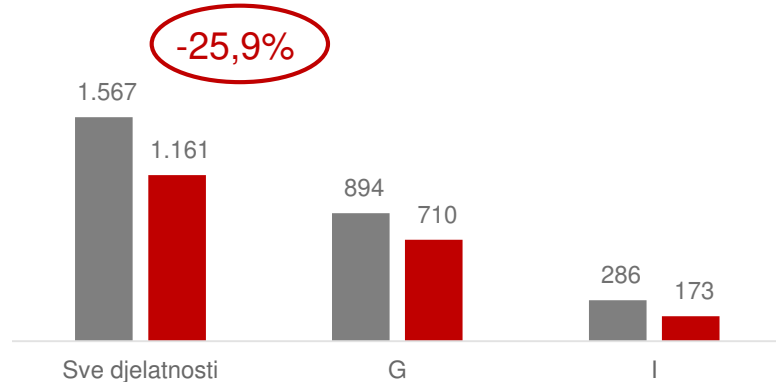


Podaci iz sustava fiskalizacije:

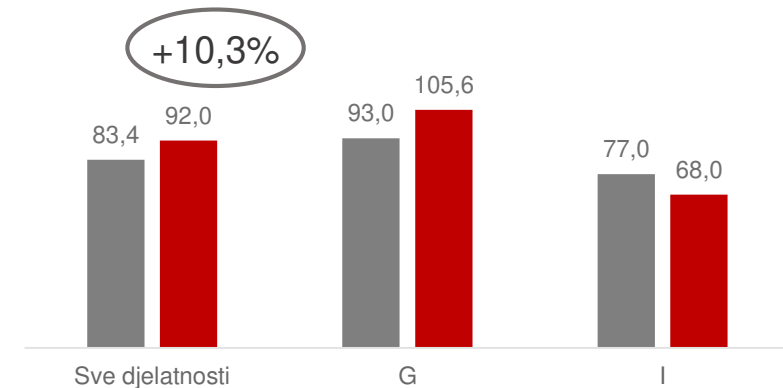
Iznos računa\* (u milijunima kuna)



Broj računa\* (u milijunima)



Prosječna vrijednost računa\* (u kunama)



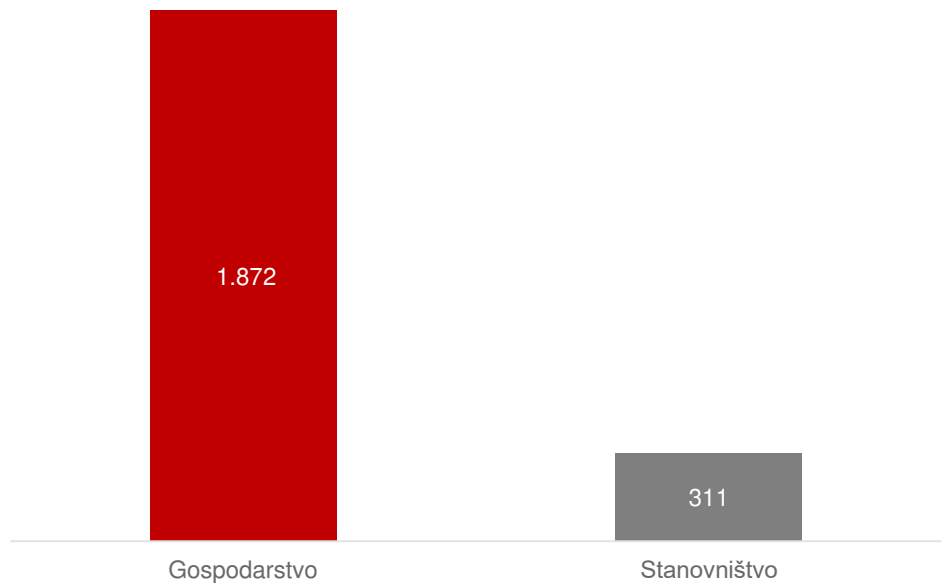
Izvor: Državni zavod za statistiku <https://www.dzs.hr> (Podaci za srpanj i kolovoz 2020.)

\*Izvor: <https://www.porezna-uprava.hr/Dokumenti> (podaci 23.2.-4.10.2019 i 2020.)

"G- DJELATNOST TRGOVINE NAVELIKO I MALO, POPRAVAKMOTORNIIH VOZILA I MOTOCIKLA"  
 "I- DJELATNOST PRUŽANJSMJEŠTAJA TE PRIPREME IUSLUŽIVANJA HRANE"

# COVID-19 mjere na razini portfelja

Ukupna izloženost - provedena mjera (u milijunima kuna)



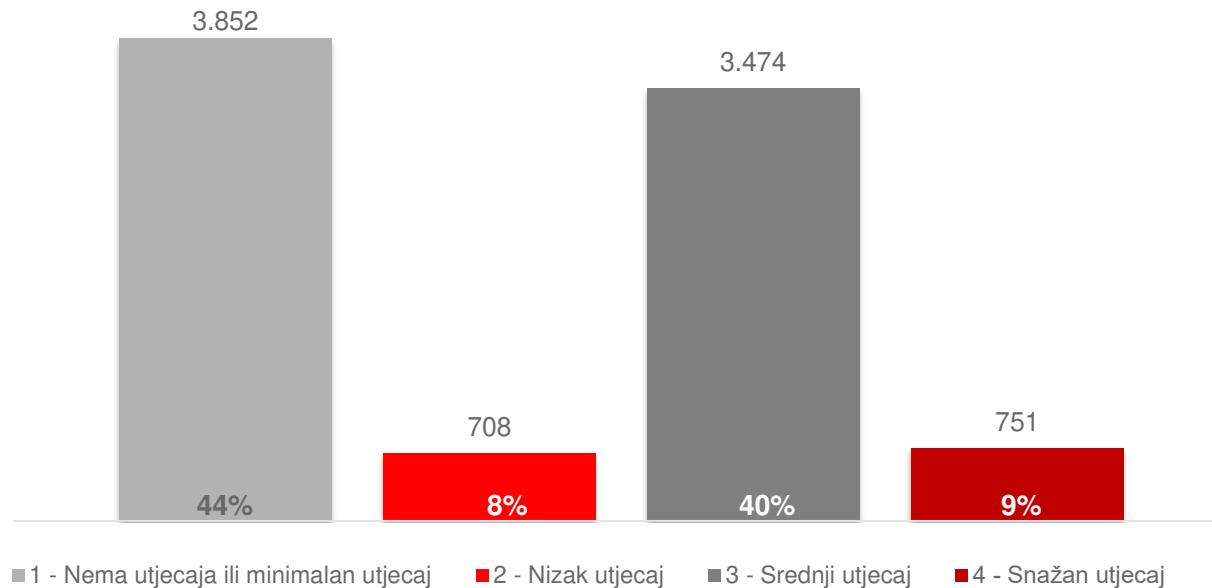
Gospodarstvo  
Udio u segmentu 22,89%

Stanovništvo  
Udio u segmentu 4,34%

- Do 30.09.2020. godine istekao je moratorij za plasmane u vrijednosti od 746 milijuna kuna
- Prihodujući krediti koji su nakon moratorija krenuli u otplatu uredno se otplaćuju

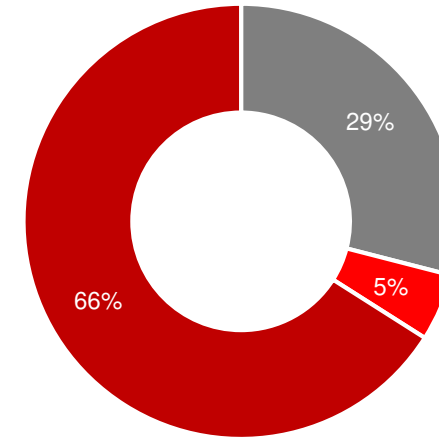
# COVID-19 mjere na razini portfelja

## Utjecaj COVID 19 na performing corporate portfelj Banke



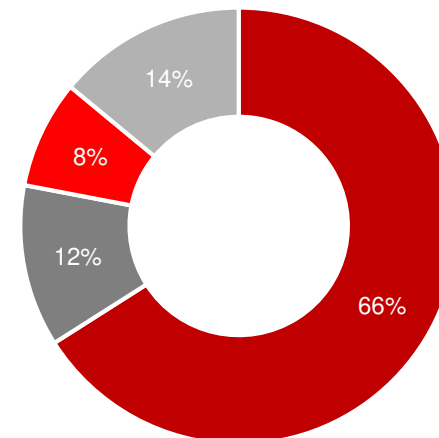
- Veći dio portfelja (52%) nije pod utjecajem pandemije bolesti COVID-19 ili je nizak utjecaj iste
- Usvojena je Odluka o apetitu prema riziku (RAS) kojom se ograničavaju nove izloženosti prema najviše pogođenim djelatnostima pandemijom bolesti COVID 19

## Djelatnosti u snažnom utjecaju



- Djelatnosti prijevoza i popratne djelatnosti
- Trgovina - autoindustrija
- Turizam i popratne djelatnosti (putničke agencije, priprema hrane i usluživanje pića)

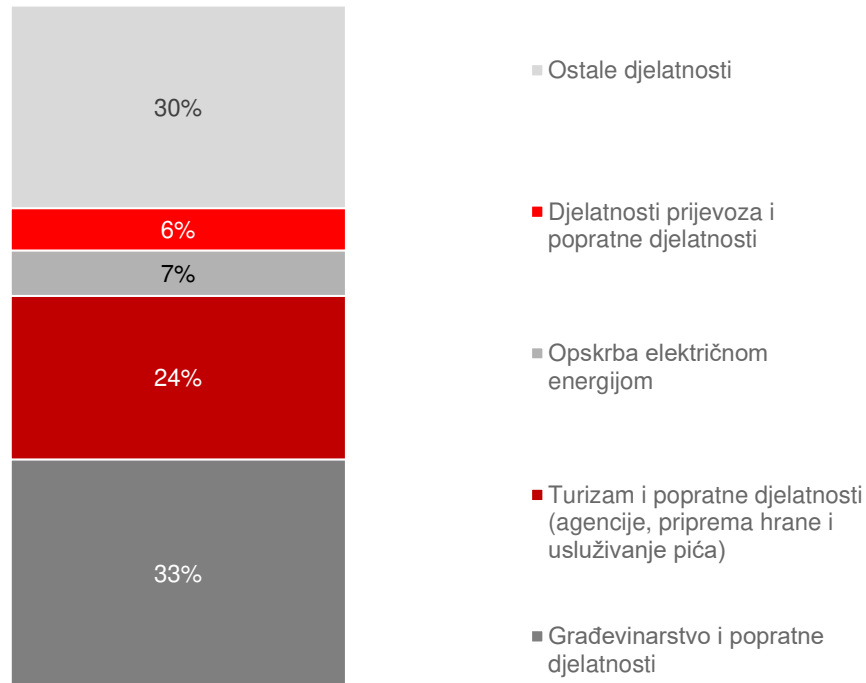
## Djelatnosti u srednjem utjecaju



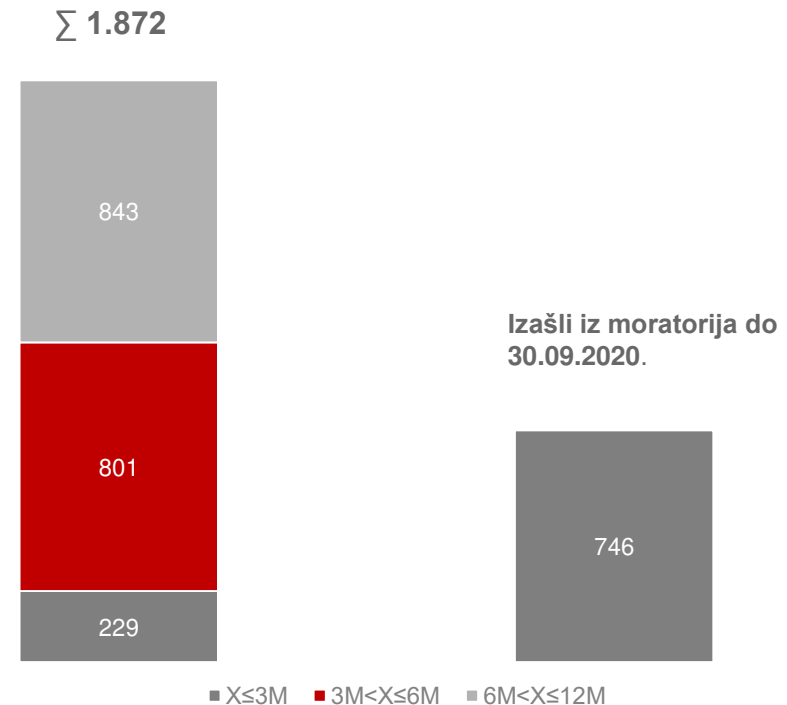
- Građevinarstvo i popratne djelatnosti
- Trgovina na veliko
- Uslužne djelatnosti - ostale
- Ostalo

# COVID-19 mjere na razini portfelja

## Odobreni moratoriji po grani djelatnosti



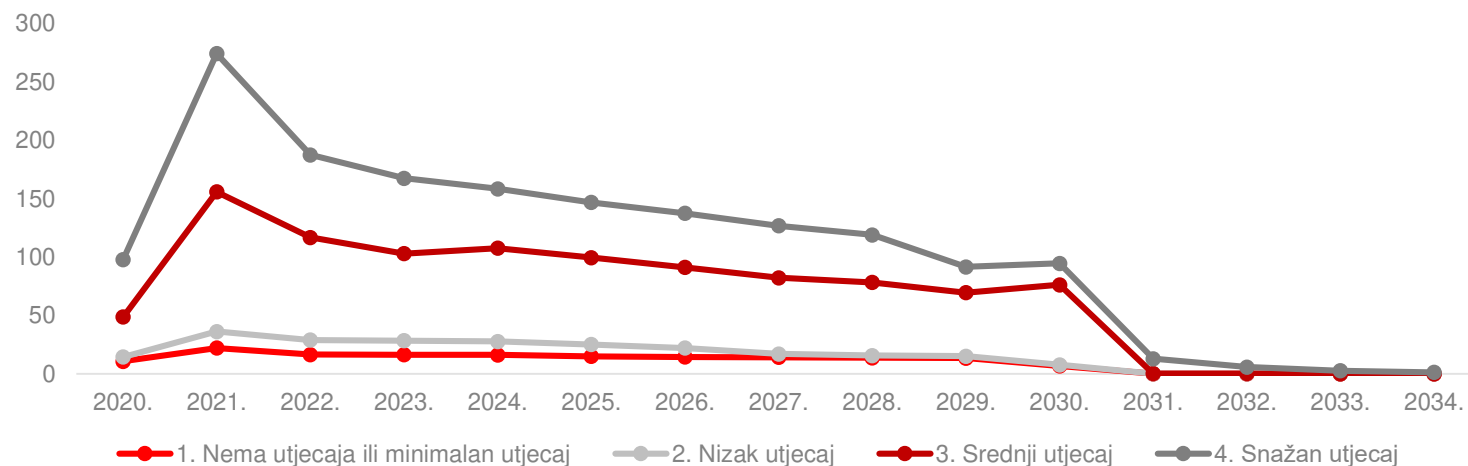
## Odobreni moratoriji po roku dospjeća



- Omogućili smo odobravanje moratorija zbog utjecaja COVID-19 - ukupno odobreno 1,87 milijardi kuna gospodarstvu (23,0% bruto kredita gospodarstva)
- Turizam ima izrazito nizak udio u ukupnom portfelju Banke (6% bruto kredita gospodarstva)
- Aktivno upravljamo portfeljem, analiziramo industrije i utjecaj mjera za sprječavanje pandemije na iste

# Dospijeća kredita u moratoriju – COVID 19

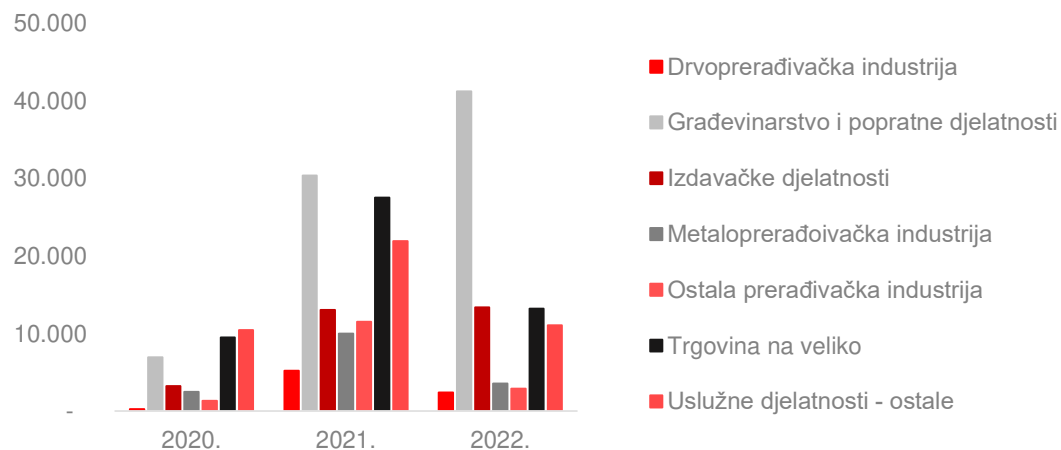
Dospijeća kredita za koje je odobren moratorij - realizirano do 30.09.2020.\*



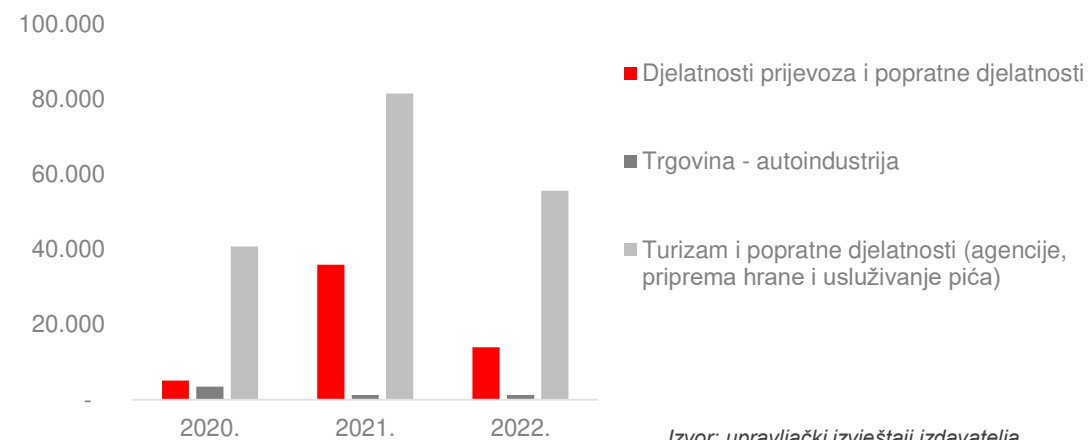
- Banka redovito prati plasmane klijentima kojima je odobren moratorij, bez obzira na utjecaj COVID-a, te razmatra novčane tijekomove klijenata na pojedinačnoj osnovi
- Do kraja trećeg tromjesečja Banka ne evidentira kašnjenja po prihodujućim kreditima

\*Uvažavajući činjenicu da su isključeni krediti koji su izašli iz moratorija do 30.09.2020.g.

Srednji utjecaj - dospijeća do 2022.



Snažan utjecaj - dospijeća do 2022.



Izvor: upravljački izvještaji izdavatelja



1. Upravljački sažetak

---

2. Makroekonomsko okruženje

---

**3. Financijski pokazatelji**

---

4. Upravljanje rizicima

---

5. Prilozi

---

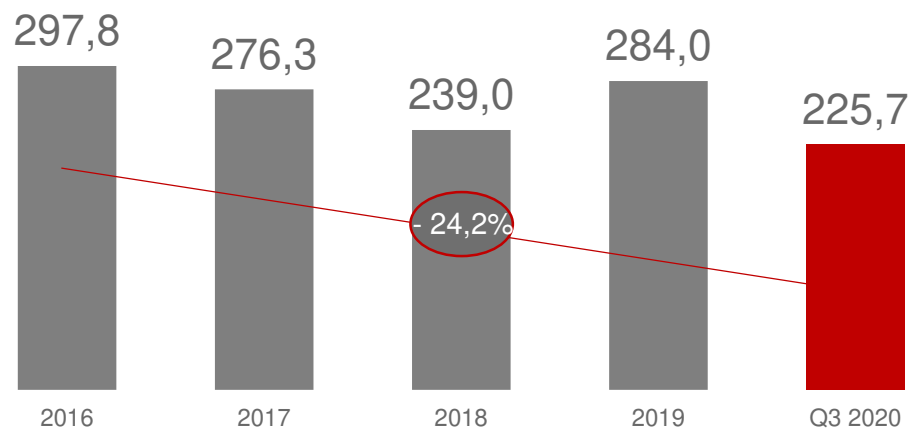
# Ključni financijski pokazatelji – račun dobiti i gubitka

		30.9.2019.	30.9.2020.	
Neto prihod od kamata	kn. tis.	401.248	<b>405.128</b>	3.880 ▲
Neto prihod od naknada i provizija	kn. tis.	155.865	<b>133.261</b>	(22.604) ▼
Operativni prihodi	kn. tis.	642.472	<b>604.116</b>	(38.356) ▼
Operativni troškovi	kn. tis.	(358.488)	<b>(378.384)</b>	(19.896) ▼
Operativna dobit	kn. tis.	283.984	<b>225.732</b>	(58.252) ▼
Rezerviranja	kn. tis.	(82.876)	<b>(26.741)</b>	56.135 ▲
Neto dobit	kn. tis.	170.360	<b>164.945</b>	(5.415) ▼
Omjer troškova i prihoda (C/I)	%	55,8	<b>62,6</b>	6,8 ▼
Neto kamatna marža	%	1,8	<b>1,6</b>	(0,1) ▼

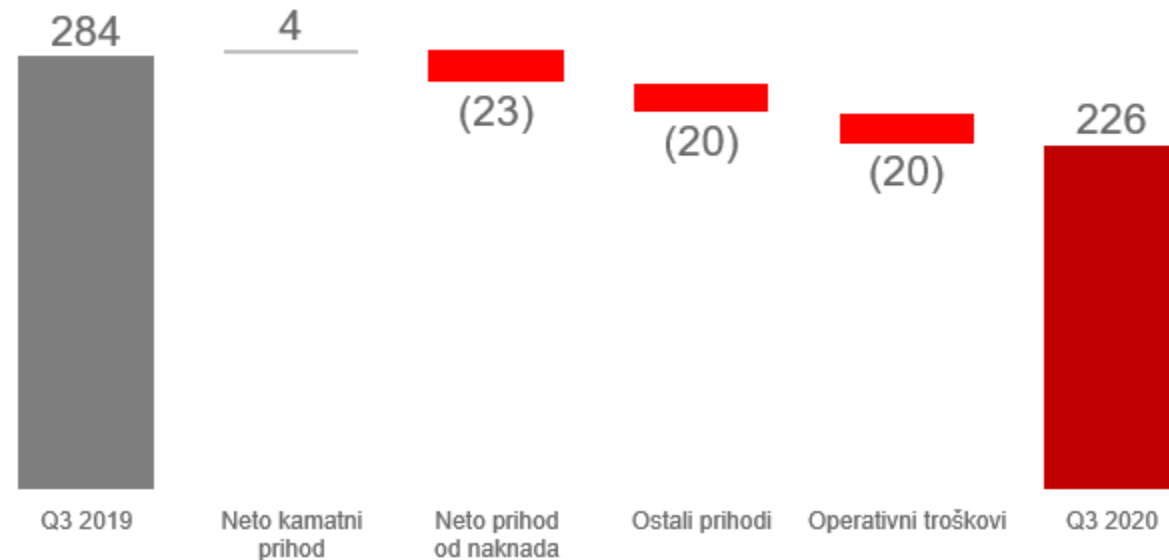
- Neto kamatni prihod je viši za 3,9 mil kn (+1,0%) u odnosu na prošlu godinu što je rezultat snažnijeg pada kamatnih rashoda od pada prihoda.
- Neto prihodi od naknada niži za -14,5%. Najveća odstupanja na pozicijama kartičnog poslovanja i naknada iz platnog prometa s pravnim osobama zbog utjecaja pandemije bolesti COVID-19, odnosno ukidanja naknada klijentima s ciljem olakšavanja pristupa njihovim sredstvima (Q2), usporavanja gospodarskih aktivnosti te značajno manji broj dolaska turista (pad od -47,6% prema DZS).
- Operativni troškovi viši za +5,5% i to na pozicijama troškova zaposlenika (pripajanje JABA-e i HPB Stambene-štedionice) i osiguranja štednih uloga (povećanje depozita klijenata).
- Rezerviranja su manja za 67,7% zbog prihoda po osnovi ukinutih rezerviranja po sudskom sporu u iznosu od 89 mil kn.

# Operativna dobit

Dugoročna usporedba operativne dobiti u trećem kvartalu  
(u milijunima kuna)



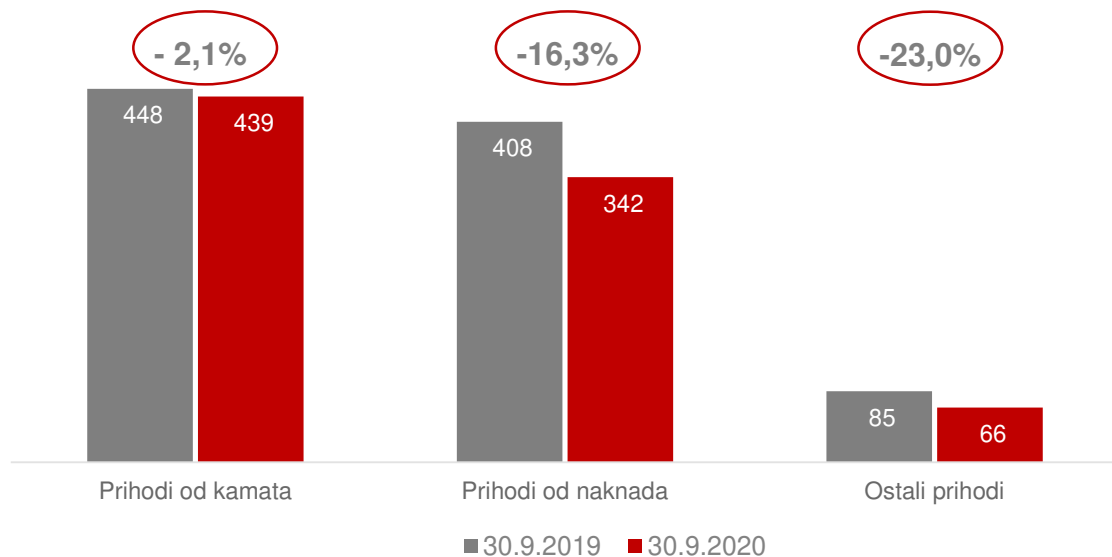
Kretanje operativne dobiti (u milijunima kuna)



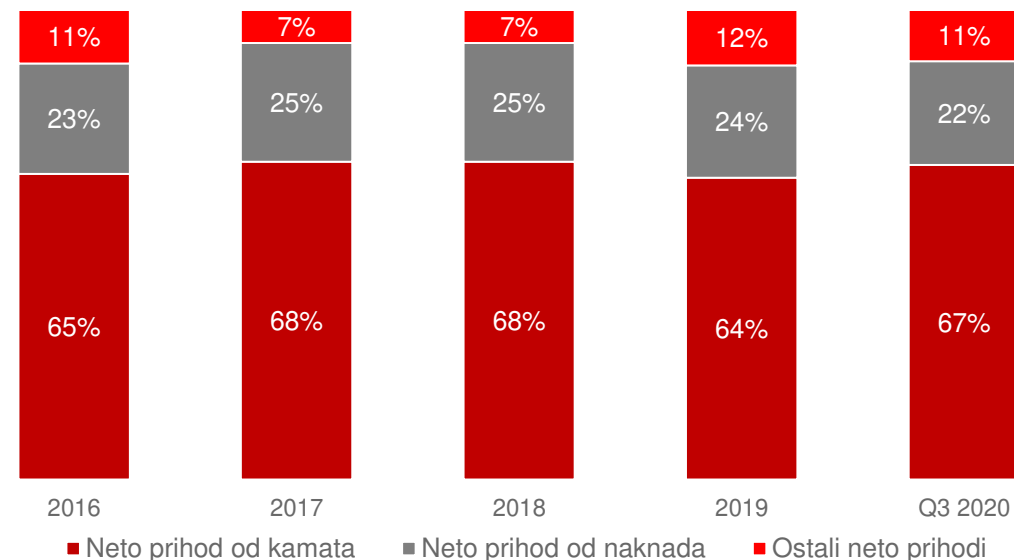
- Operativna dobit očekivano je niža u odnosu na prošlu godinu ponajviše kao rezultat prilagodbe na pandemiju COVID-19 → ranije spomenuti utjecaj na pad neto prihoda od naknada i sporiji rast neto kamatnog prihoda
- Dobit od trgovanja niža -47,1% u odnosu na isto razdoblje prošle godine uzrokovano prvenstveno padom cijena VP
- Od ožujka 2020. godine ukinuto obračunavanje i priznavanje zatezne kamate klijentima

# Operativni prihodi

Kretanje bruto prihoda od provizija i naknada (u milijunima kuna)



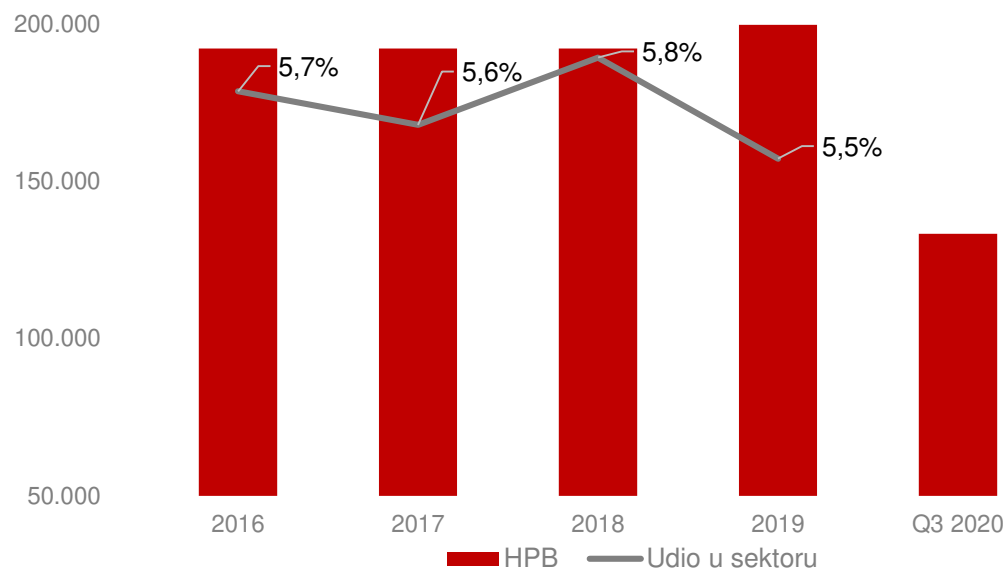
Struktura neto prihoda



- Prihodi od kamata nešto niži nego 9M 2019, ponajviše zbog prilagodbe kreditnog portfelja pandemiji COVID-19, odnosno aktivno upravljanje kreditnim rizikom (porast plasmana središnjoj državi i subvencioniranih stambenih kredita)
- Pad u operativnim prihodima amortiziran padom operativnih troškova

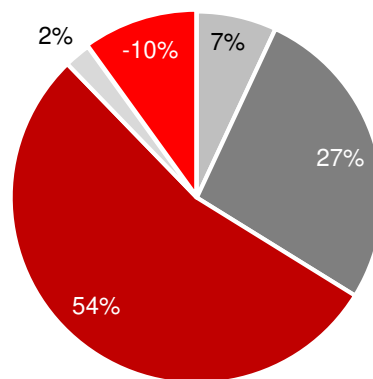
# Provizije i naknade

Dugoročni neto prihodi od provizija i naknada (u tisućama kuna)

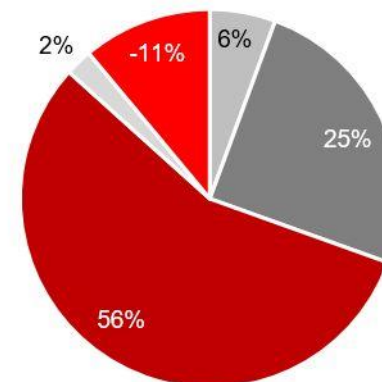


Struktura neto prihoda od provizija i naknada

31.12.2019.



30.9.2020.



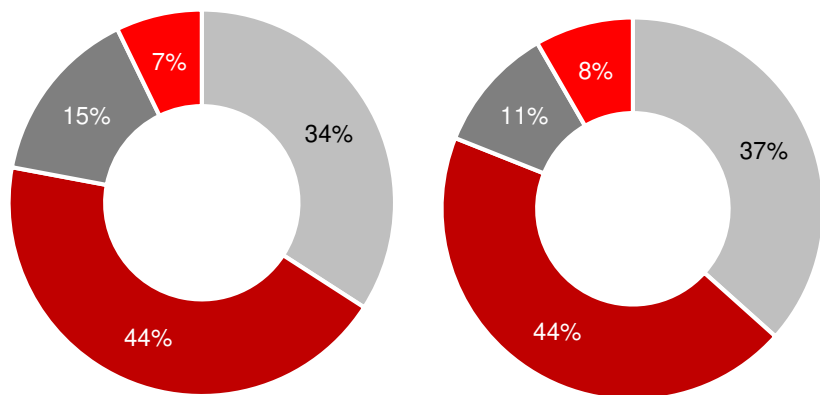
■ HP platni promet ■ Gospodarstvo ■ Stanovništvo i kartično poslovanje ■ Financijska tržišta ■ FINA i ostale provizije

- Neto prihodi od naknada i provizija prate dugoročna sektorska kretanja s udjelom od 5%
- Provizije i naknade čine prosječno 24% ukupnih prihoda iz poslovanja
- Najveći udio prihoda od provizija i naknada čine provizije od stanovništva i kartičnog poslovanja
- Pad u odnosu na Q3 19 uzrokovan: 1) privremeno ukidanje naknada za podizanje gotovine na bankomatima izvan matične banke (25.ožujka 2020. - 1. srpnja 2020.) sukladno Preporuci HNB-a uslijed COVID-19 pandemije, 2) usporavanja gospodarskih aktivnosti, 3) značajno manji broj dolaska turista (pad od -47,6% prema DZS)

# Operativni troškovi

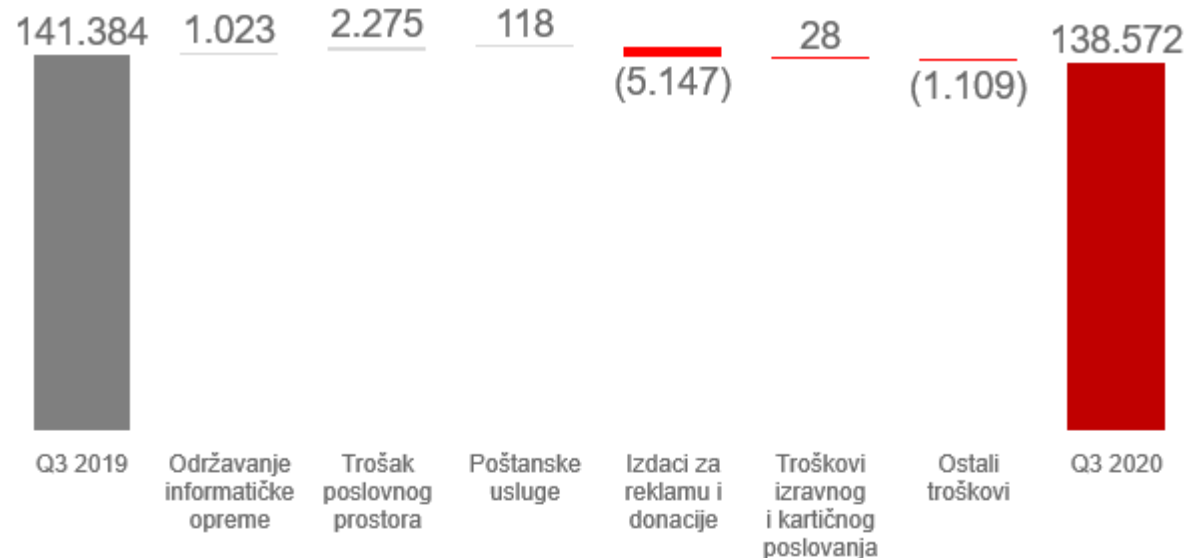
31.12.2019.

30.9.2020.



■ Opći i administrativni troškovi ■ Troškovi zaposlenika ■ Troškovi amortizacije ■ Osiguranje pasive

Kretanje općih i operativnih troškova (u tisućama kuna)



- Smanjeni troškovi u 2020. godini unatoč povećanim izdacima vezanim uz COVID-19 pandemiju
- Početkom 2020. pokrenute značajne aktivnosti vezane uz optimizaciju i racionalizaciju općih i operativnih troškova, koja su intenzivirane početkom pandemije COVID-19
- Povećanje troškova informatičke opreme i zaštitne opreme uzrokovan prilagodbom mjerama stožera civilne zaštite RH i implementacije rada od kuće
- Povećanje troškova poslovnog prostora rezultat je pronalaska novog poslovnog prostora uslijed potresa u Zagrebu no optimizacija istih se provodi i efekti se očekuju u 2021. godini

Izvor: upravljački izvještaji izdavatelja

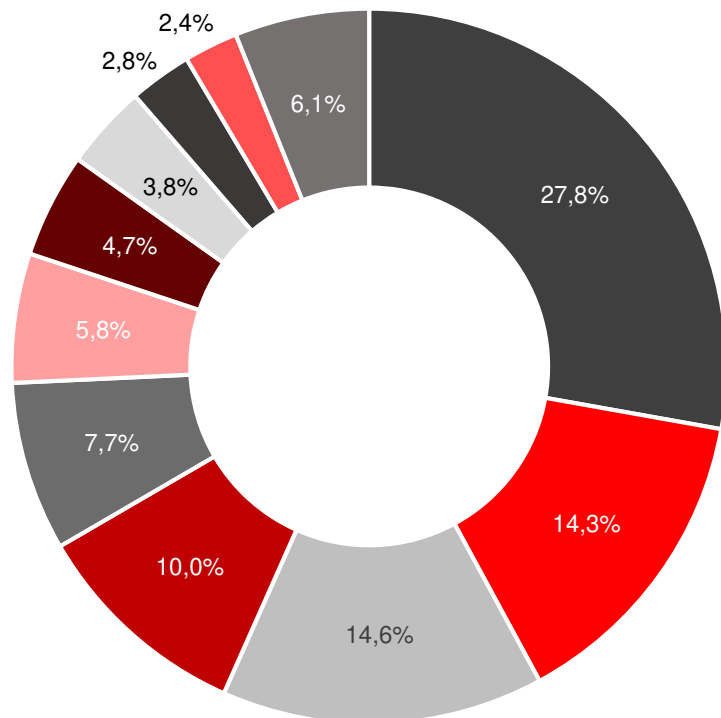
# Ključni financijski pokazatelji - bilanca

		31.12.2019.	30.9.2020.	
Imovina	kn. tis.	23.844.461	25.589.779	1.745.318 ▲
Bruto krediti	kn. tis.	14.825.207	15.672.811	847.604 ▲
Depoziti	kn. tis.	20.069.171	21.344.770	1.275.599 ▲
Kapital	kn. tis.	2.370.212	2.443.438	73.226 ▲
Regulatorni kapital	kn. tis.	2.209.224	2.209.303	79 ▲
Omjer kredita i depozita	%	66,5	66,4	(0,1) ▼
ROAE	%	6,6	9,4	2,9 ▲
Udio NPL-a	%	11,7	10,4	(1,3) ▲
NPL pokrivenost	%	67,3	62,5	(4,8) ▼
Stanje ispravaka vrijednosti plasmana	kn. tis.	(1.487.615)	(1.507.193)	(19.578) ▼

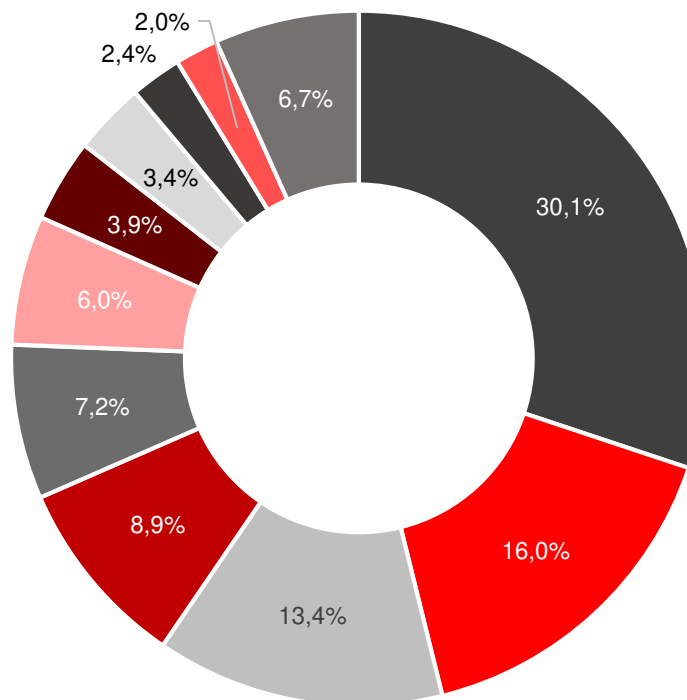
- Imovina u kontinuiranom porastu +7,3% ytd → likvidna imovina +29,8%, vrijednosni papiri -7,7%, bruto krediti +5,7%
- Depoziti u porastu +6,4% → najveći porast u segmentu središnje države i velikih corporate klijenata +688 mil kn, SME +242 mil kn, stanovništvo +235 mil kn
- Umjeren oporavak cijene vrijednosnih papira koji je prouzročio oporavak rezerve sveobuhvatne dobiti +12,7% u odnosu na Q2
- NPL pokrivenost u porastu kad se izuzmu izloženosti pokrivenene državnim jamstvima (70,0% Q4 19 → 74,1% Q3 20)

# Struktura bruto kredita gospodarstva po djelatnosti

31.12.2019



30.9.2020



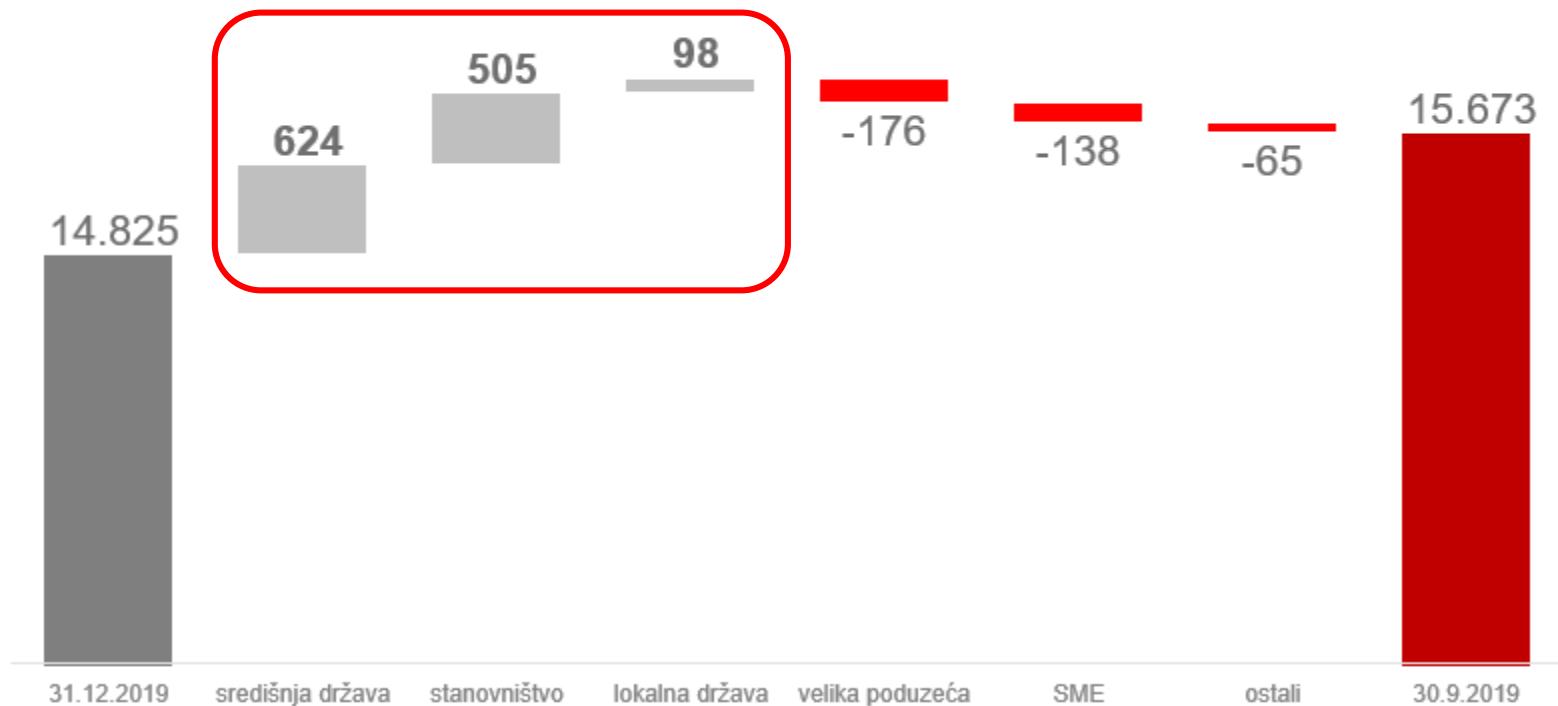
- Javna uprava i obrana; 30,1%
- Građevinarstvo; 16,0%
- Prerađivačka industrija; 13,4%
- Trgovina na veliko i na malo; 8,9%
- Prijevoz i skladištenje; 7,2%
- Djelatnosti pružanja smještaja; 6,0%
- Poslovanje nekretninama; 3,9%
- Opskrba električnom energijom; 3,4%
- Poljoprivreda, šumarstvo i ribarstvo; 2,4%
- Informacije i komunikacije; 2,0%
- Ostale djelatnosti; 6,7%

- Djelatnost pružanja smještaja (primarno **turizam**), koja je najsnažnije pogođena COVID-19 pandemijom, ima **niski udio 6,0% na 30.9.2020.**
- Veliki udio izloženosti (**30,1%**) prema **središnjoj i lokalnoj državi** koja predstavlja **najmanju rizičnost**, uz paralelni porast subvencioniranih stambenih kredita kod građanstva



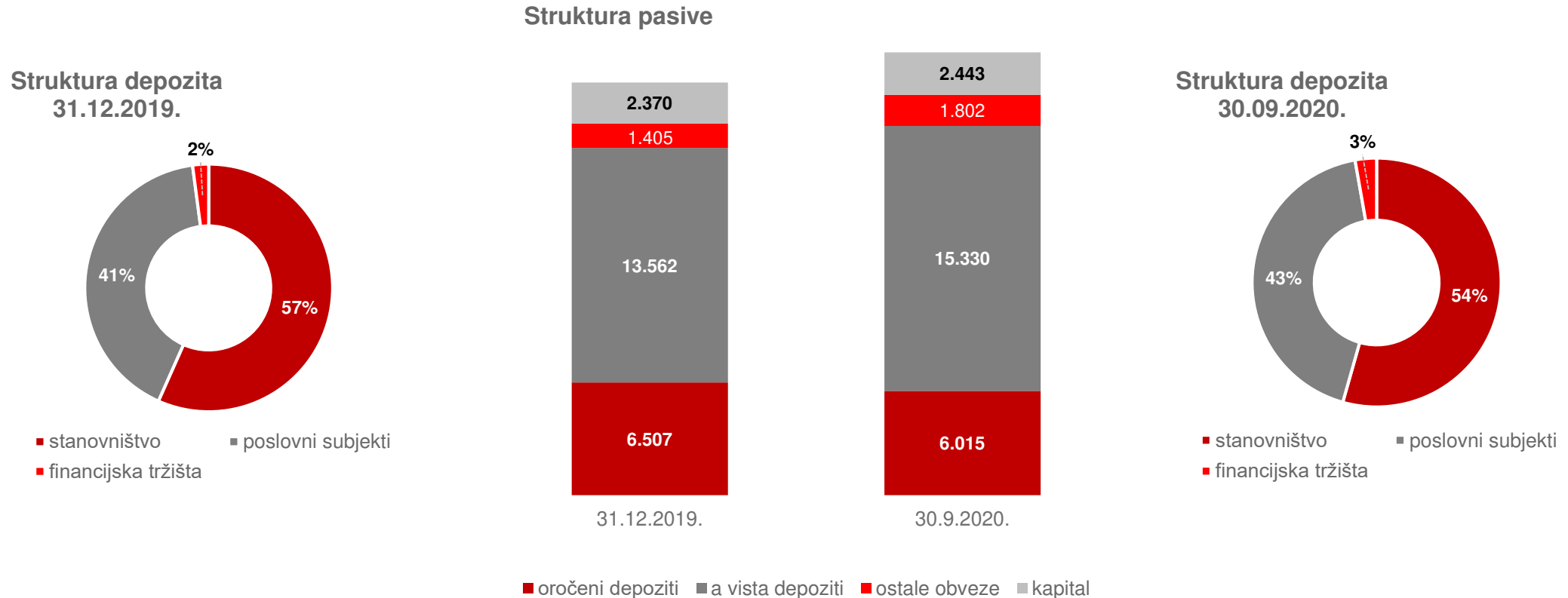
# Kretanje bruto kredita

Bruto krediti (u milijunima kuna)



- Ukupni bruto krediti su rasli **+5,7%** u odnosu na 2019. godinu, a najveći rast ostvaren je u javnom sektoru,
- Sektor stanovništva ima kontinuiran rast, najvećim dijelom u stambenim kreditima

# Struktura pasive i depozita

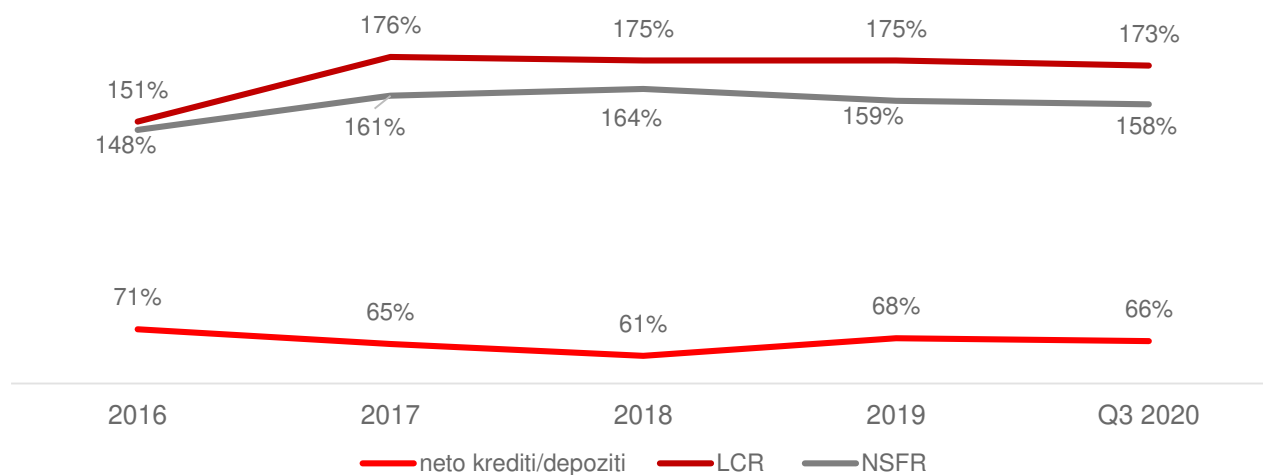


- Stabilna depozitna baza i ključan izvor financiranja banke
- Depoziti bilježe porast od 1,276 milijuna kuna (+6,4%)

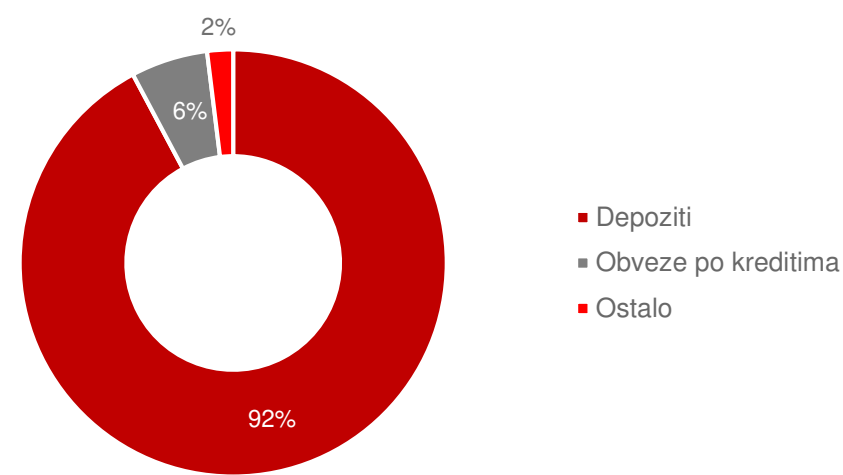
Izvor: upravljački izvještaji izdavatelja

# Pregled likvidnosti i financijske stabilnosti

## Pokazatelji likvidnosti



## Struktura izvora financiranja 30.9.2020.\*

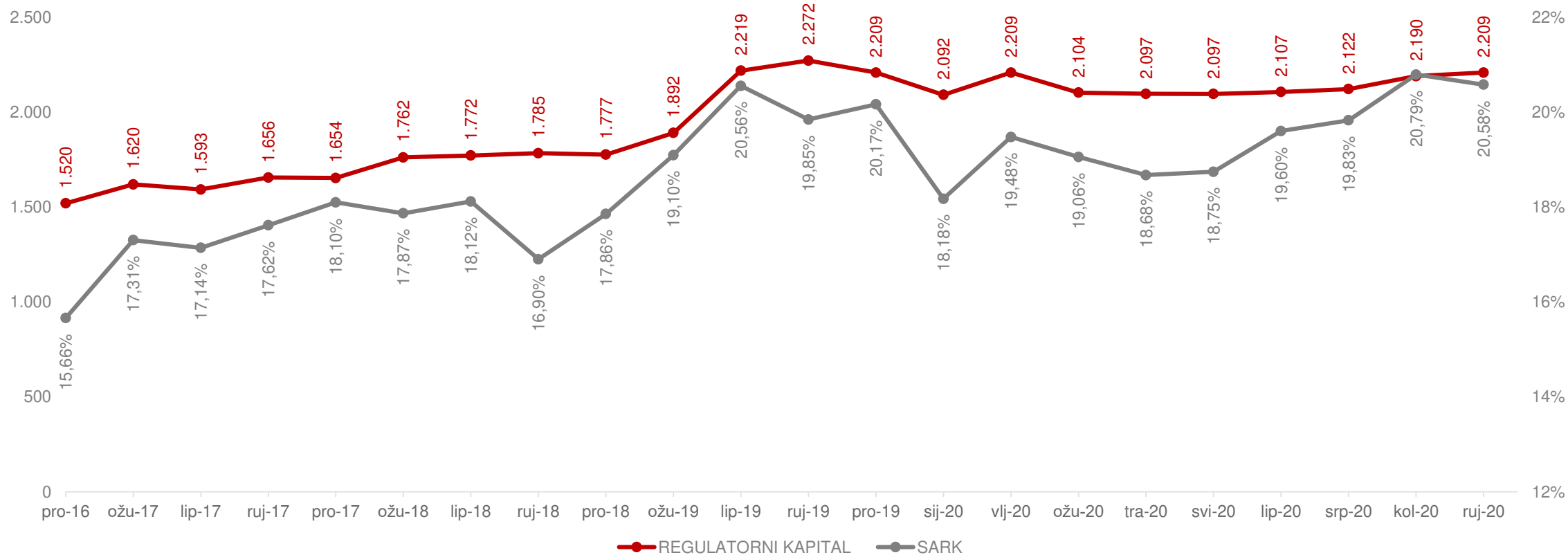


\*isključen kapital

- Banka je izrazito likvidna s izuzetno niskim omjerom kredita i depozita
- Najznačajniji izvor sredstava čine **depoziti klijenata 92%**
- Stabilan i konstantan rast depozita primarno stanovništva povećao je tržišni udio na 5,9% (2016. = 5,3%)
- Primljeni krediti stabilne strukture – strane financijske institucije, HBOR i HNB repo plasmani

# Kretanje regulatornog kapitala i stope adekvatnosti

Kretanje regulatornog kapitala i stope adekvatnosti (u milijunima kuna)



- Mjere optimizacije upravljanja kapitalom pokrenute Q4 19, ponajviše optimizacijom RWA rezultiraju rastom stope adekvatnosti kroz 2020. → iznad regulatornog minimuma za +5,4%

1. Upravljački sažetak

---

2. Makroekonomsko okruženje

---

3. Financijski pokazatelji

---

**4. Upravljanje rizicima**

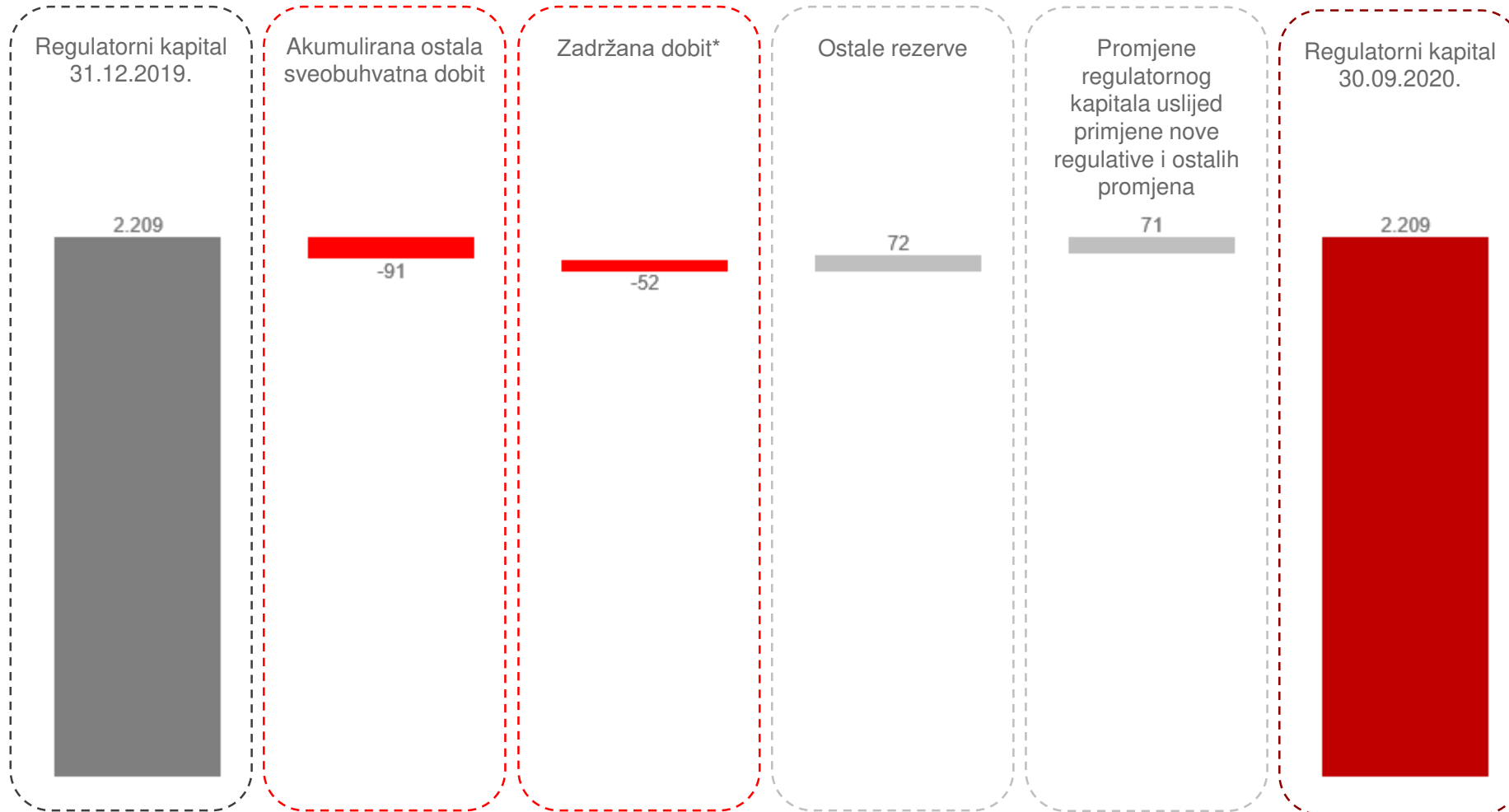
---

5. Prilozi

---

# Kretanje regulatornog kapitala

Regulatorni kapital (u milijunima kuna)



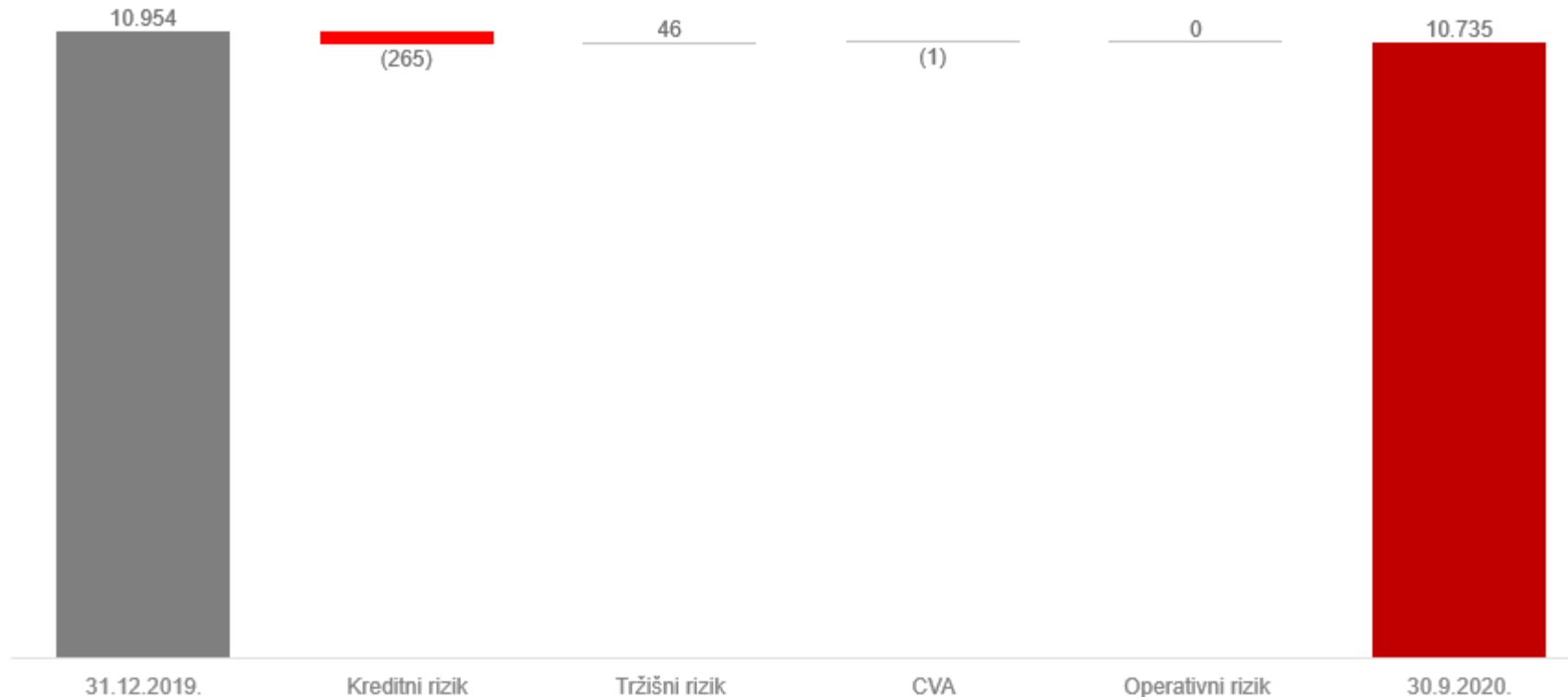
- **Snažna i stabilna kapitalna baza**

\*na 31.12.2019. Banka je u izračun regulatornog kapitala (pozicija zadržane dobiti) uključivala 6-mjesečnu dobit 2019. godine, sukladno odobrenju regulatora. Odlukom Glavne skupštine Banke u ovoj godini, neto dobit 2019. godine raspoređena je u pozicije zadržane dobiti i ostale rezerve.

Izvor: upravljački izvještaji izdavatelja

# RWA – rizikom ponderirana aktiva

Kretanje RWA (u tisućama kuna)

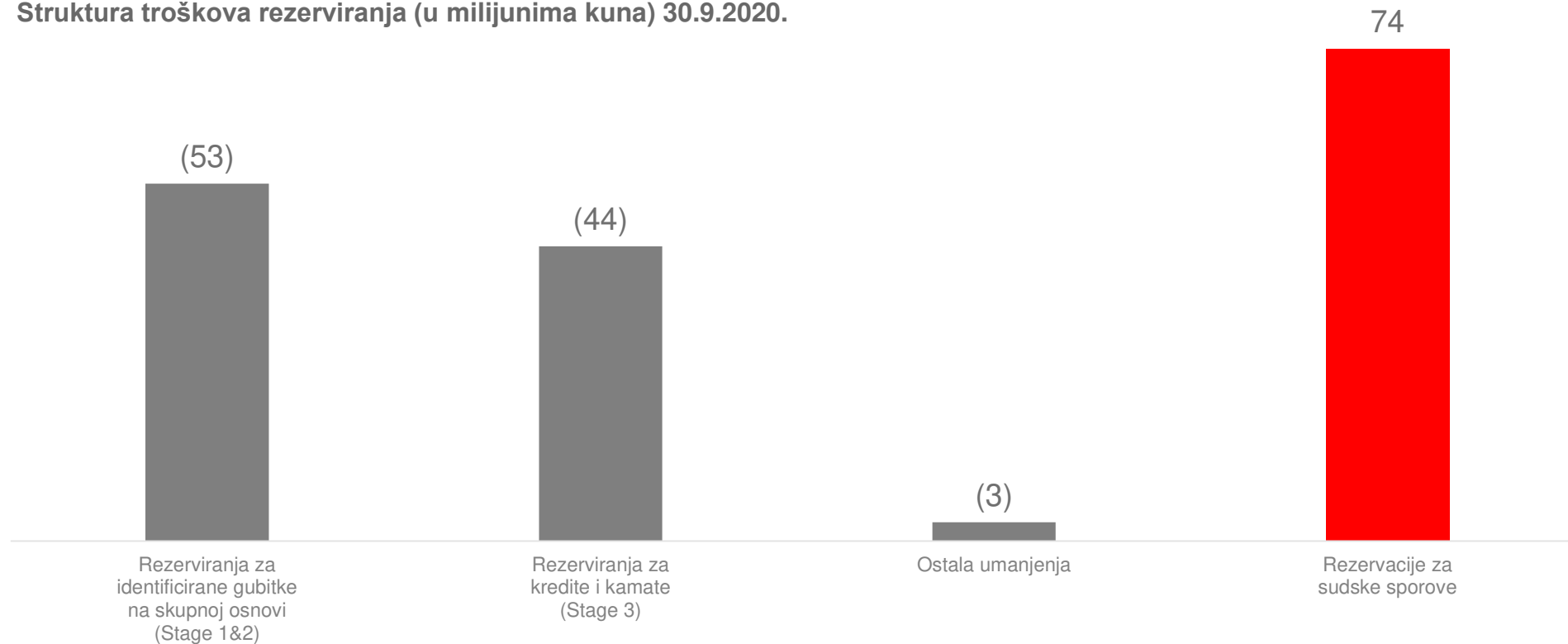


- Usporedno s rastom imovine Banke smanjuje se rizikom ponderirana aktiva što je rezultat jačanja kulture upravljanja kapitalom

Izvor: upravljački izvještaji izdavatelja

# Rezerviranja

Struktura troškova rezerviranja (u milijunima kuna) 30.9.2020.



- Troškovi rezerviranja **manji** su za **67,7%** nego 2019. godine ponajviše zbog ukidanja rezervacija po sudskom sporu (neto rezervacije za kreditni rizik iznose -97,4 milijuna kuna; neto rezervacije za sudske sporove +70,7 milijuna kuna)
- Rezervacije na skupnoj osnovi uključuju i ažuriranja makroekonomskih pokazatelja u modelu izračuna rezervacija zbog ekonomskih okolnosti i projekcija uzrokovanih utjecajem bolesti COVID-19 (55,8 mil kn dodatnog troška priznatog u 6M 2020)

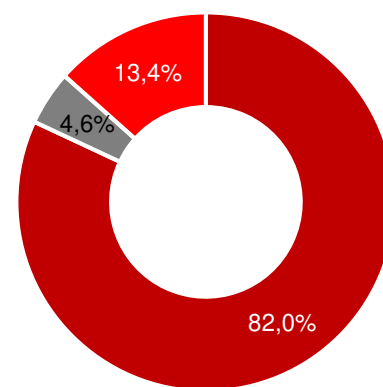


# Izloženost i pokrivenost po stupnjevima

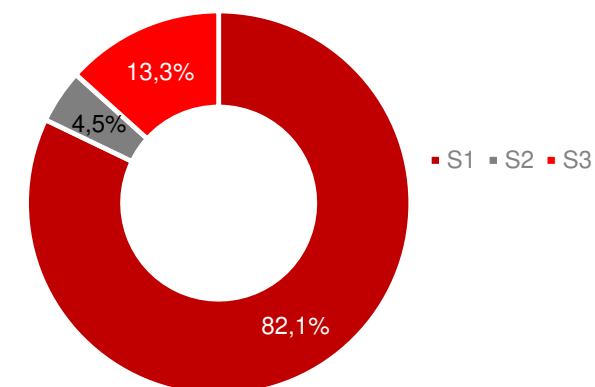
Segment	Stupanj	30.9.2019.		30.9.2020.	
		Udio	Pokrivenost	Udio	Pokrivenost
GOSPODARSTVO	S1	66,6%	2,8%	61,8%	3,4%
GOSPODARSTVO	S2	6,0%	6,3%	5,4%	10,5%
GOSPODARSTVO	S3	27,5%	68,2%	32,8%	46,8%
SME	S1	57,2%	3,3%	50,0%	4,1%
SME	S2	7,1%	11,0%	19,0%	14,2%
SME	S3	35,7%	69,5%	31,0%	71,0%
DRŽAVA	S1	99,1%	0,8%	98,6%	0,8%
DRŽAVA	S2	0,9%	7,3%	1,4%	8,6%
DRŽAVA	S3	0,0%	0,0%	0,0%	0,0%
STANOVNIŠTVO	S1	86,4%	0,5%	89,4%	0,6%
STANOVNIŠTVO	S2	5,3%	4,5%	2,5%	8,2%
STANOVNIŠTVO	S3	8,3%	72,8%	8,1%	74,5%

Porast S1 i S2 pokrivenosti uglavnom reflektira pogoršanje makroekonomskih pokazatelja odnosno njihov utjecaj na parametre rizika što je posljedica COVID pandemije, dok je povećanje S3 udjela u segmentu gospodarstva, popraćeno smanjenjem pokrivenosti, rezultat AQR vježbe i reklasifikacije određenih izloženosti pokrivenih državnim jamstvima u neprihodujući status.

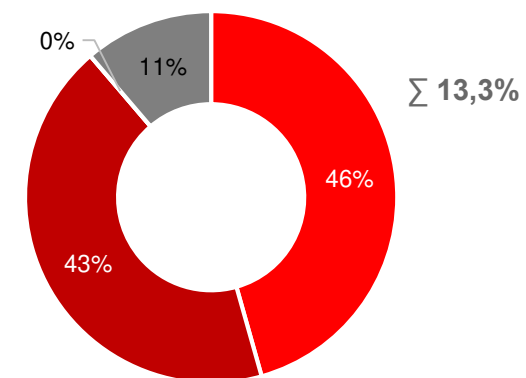
Izloženost po stupnjevima  
30.9.2019.



30.9.2020.



NPL udio po segmentu 30.9.2020.



■ CORPORATE ■ SME ■ DRŽAVA ■ STANOVNIŠTVO

1. Upravljački sažetak

2. Makroekonomsko okruženje

3. Financijski pokazatelji

4. Upravljanje rizicima

**5. Prilozi**

# Izveštaj posloводства

Izveštaj posloводства Hrvatska poštanske banke dioničko društvo za razdoblje 01.01. – 30.09.2020. godine sadržan je u prethodnim dijelovima ovog materijala.



---

**Marko Badurina**

Predsjednik Uprave



---

**Anto Mihaljević**

Član Uprave

**Ivan Soldo**

Digitally signed by  
Ivan Soldo  
Date: 2020.10.29  
15:00:43 +01'00'

---

**Ivan Soldo**

Član Uprave

# Izjava osoba odgovornih za sastavljanje izvještaja Hrvatske poštanske banke, dioničko društvo

Sukladno odredbama Zakona o tržištu kapitala, rukovodstvo HPB d.d. izjavljuje da prema njenom najboljem saznanju set nerevidiranih financijskih izvještaja za razdoblje od 01. siječnja 2020. godine do 30. rujna 2020. godine, sastavljenih sukladno zakonskoj računovodstvenoj regulativi primjenjivoj na kreditne institucije u Republici Hrvatskoj, daje cjelovit i istinit prikaz imovine i obveza, gubitaka i dobitaka, financijskog položaja i poslovanja Hrvatske poštanske banke, dioničko društvo.



Tea Bažant

Izvršna direktorica  
Sektor upravljanja financijama



Marko Badurina

Predsjednik Uprave



Anto Mihaljević

Član Uprave

Ivan  
Soldo

Digitally signed  
by Ivan Soldo  
Date: 2020.10.29  
13:49:39 +01'00'

Ivan Soldo

Član Uprave

## Prilog 1.

## OPĆI PODACI ZA IZDAVATELJE

Razdoblje izvještavanja:	1.1.2020	do	30.9.2020
Godina:	2020		
Kvartal:	3		

## Tromjesečni financijski izvještaji

Matični broj (MB):	03777928	Oznaka matične države članice izdavatelja:	HRVATSKA
Matični broj subjekta (MBS):	080010698		
Osobni identifikacijski broj (OIB):	87939104217	LEI:	529900D5G4V6THXC5P79
Šifra ustanove:	319		

Tvrtna izdavatelja: HRVATSKA POŠTANSKA BANKA, dioničko društvo

Poštanski broj i mjesto: 10000 ZAGREB

Ulica i kućni broj: JURIŠIĆEVA 4

Adresa e-pošte: hpb@hpb.hr

Internet adresa: www.hpb.hr

Broj zaposlenih (krajem izvještajnog razdoblja): 1293

Konsolidirani izvještaj: KN (KN-nije konsolidirano/KD-konsolidirano)

Revidirano: RN (RN-nije revidirano/RD-revidirano)

Tvrtnke ovisnih subjekata (prema MSFI):

Sjedište:

MB:

Knjigovodstveni servis: Ne (Da/Ne)

(tvrtna knjigovodstvenog servisa)

Osoba za kontakt: Tea Bažant  
(unosi se samo prezime i ime osobe za kontakt)

Telefon: 014804670

Adresa e-pošte:

Revizorsko društvo:  
(tvrtna revizorskog društva)Ovlašteni revizor:  
(ime i prezime)

**BILANCA**  
stanje na dan 30.09.2020.

Obveznik: Hrvatska poštanska banka

u kunama

Naziv pozicije	AOP oznaka	Zadnji dan prethodne poslovne godine	Na izvještajni datum tekućeg razdoblja
1	2	3	4
<b>Imovina</b>			
Novčana sredstva, novčana potraživanja od središnjih banaka i ostali depoziti po viđenju (od 2. do 4.)	001	2.772.746.813	4.369.145.517
Novac u blagajni	002	961.912.026	1.095.638.381
Novčana potraživanja od središnjih banaka	003	1.014.563.142	2.664.066.151
Ostali depoziti po viđenju	004	796.271.645	609.440.985
Financijska imovina koja se drži radi trgovanja (od 6. do 9.)	005	612.871.552	713.091.803
Izvedenice	006	852.203	-
Vlasnički instrumenti	007	96.079.539	91.467.457
Dužnički vrijednosni papiri	008	515.939.810	621.624.346
Kreditni i predujmovi	009	-	-
Financijska imovina kojom se ne trguje koja se obvezno mjeri po fer vrijednosti kroz dobit ili gubitak (od 11. do 13.)	010	21.199.086	20.230.444
Vlasnički instrumenti	011	-	-
Dužnički vrijednosni papiri	012	-	-
Kreditni i predujmovi	013	21.199.086	20.230.444
Financijska imovina po fer vrijednosti kroz dobit ili gubitak (15. + 16.)	014	-	-
Dužnički vrijednosni papiri	015	-	-
Kreditni i predujmovi	016	-	-
Financijska imovina po fer vrijednosti kroz ostalu sveobuhvatnu dobit (od 18. do 20.)	017	4.640.197.866	4.135.524.220
Vlasnički instrumenti	018	57.269.384	45.076.562
Dužnički vrijednosni papiri	019	4.582.928.482	4.090.447.658
Kreditni i predujmovi	020	-	-
Financijska imovina po amortiziranom trošku (22. + 23.)	021	15.217.710.292	15.818.751.197
Dužnički vrijednosni papiri	022	4.305.695	3.244.505
Kreditni i predujmovi	023	15.213.404.597	15.815.506.693
Izvedenice – računovodstvo zaštite	024	-	-
Promjene fer vrijednosti zaštićenih stavki u zaštiti portfelja od kamatnog rizika	025	-	-
Ulaganja u društva kćeri, zajedničke pothvate i pridružena društva	026	5.490.000	9.760.843
Materijalna imovina	027	324.429.807	335.340.777
Nematerijalna imovina	028	109.095.746	93.679.345
Porezna imovina	029	6.453.295	3.668.298
Ostala imovina	030	42.962.745	29.149.470
Dugotrajna imovina i grupe za otuđenje klasificirane kao namijenjene za prodaju	031	20.000.000	20.000.000
<b>Ukupna imovina (1. + 5. + 10. + 14. + 17. + 21. + od 24. do 31.)</b>	<b>032</b>	<b>23.773.157.202</b>	<b>25.548.341.915</b>
<b>Obveze</b>			
Financijske obveze koje se drže radi trgovanja (od 34. do 38.)	033	863.025	-
Izvedenice	034	863.025	-
Kratke pozicije	035	-	-
Depoziti	036	-	-
Izdani dužnički vrijednosni papiri	037	-	-
Ostale financijske obveze	038	-	-
Financijske obveze po fer vrijednosti kroz dobit ili gubitak (od 40. do 42.)	039	-	-
Depoziti	040	-	-
Izdani dužnički vrijednosni papiri	041	-	-
Ostale financijske obveze	042	-	-
Financijske obveze mjerene po amortiziranom trošku (od 44. do 46.)	043	21.056.875.186	22.815.773.082
Depoziti	044	20.944.398.925	22.696.601.403
Izdani dužnički vrijednosni papiri	045	-	-
Ostale financijske obveze	046	112.476.261	119.171.679
Izvedenice – računovodstvo zaštite	047	-	-
Promjene fer vrijednosti zaštićenih stavki u zaštiti portfelja od kamatnog rizika	048	-	-
Rezervacije	049	196.063.323	131.544.331
Porezne obveze	050	1.728.314	11.627.805
Temeljni kapital koji se vraća na zahtjev	051	-	-
Ostale obveze	052	147.415.709	145.958.652
Obveze uključene u grupe za otuđenje klasificirane kao namijenjene za prodaju	053	-	-
<b>Ukupne obveze (33. + 39. + 43. + od 47. do 53.)</b>	<b>054</b>	<b>21.402.945.557</b>	<b>23.104.903.870</b>
<b>Kapital</b>			
Temeljni kapital	055	1.214.775.000	1.214.775.000
Premija na dionice	056	-	-
Izdani vlasnički instrumenti osim kapitala	057	-	-
Ostali vlasnički instrumenti	058	-	-
Akumulirana ostala sveobuhvatna dobit	059	319.404.893	227.682.082
Zadržana dobit	060	153.174.469	225.060.726
Revalorizacijske rezerve	061	-	-
Ostale rezerve	062	539.561.769	611.448.026
(-) Trezorske dionice	063	(477.000)	(477.000)
Dobit ili gubitak koji pripadaju vlasnicima matičnog društva	064	143.772.514	164.949.211
(-) Dividende tijekom poslovne godine	065	-	-
Manjinski udjeli [nekontrolirajući udjeli]	066	-	-
<b>Ukupno kapital (od 55. do 66.)</b>	<b>067</b>	<b>2.370.211.645</b>	<b>2.443.438.045</b>
<b>Ukupno obveze i kapital (54. + 67.)</b>	<b>068</b>	<b>23.773.157.202</b>	<b>25.548.341.915</b>

**RACUN DOBITI I GUBITKA**  
u razdoblju 1.1.2020 do 30.09.2020.

Obveznik: Hrvatska poštanska banka

u kunama

Naziv pozicije	AOP oznaka	Isto razdoblje prethodne godine		Tekuće razdoblje	
		Kumulativ	Tromjesečje	Kumulativ	Tromjesečje
1	2	3	4	5	6
Kamatni prihodi (Kamatni rashodi)	001 002	449.763.619 48.513.520	153.376.995 14.335.439	441.208.201 39.955.739	146.027.784 12.837.421
(Rashodi od temeljnog kapitala koji se vraća na zahtjev)	003	-	-	-	-
Prihodi od dividende	004	3.622.454	21.059	3.280.842	1.053.562
Prihodi od naknada i provizija (Rashodi od naknada i provizija)	005 006	408.228.876 252.363.965	162.080.529 101.190.270	341.876.343 208.616.477	128.322.789 77.710.621
Dobici ili (-) gubici po prestanku priznavanja financijske imovine i financijskih obveza koje nisu mjerene po fer vrijednosti kroz dobit ili gubitak, neto	007	4.079.683	-	35.035.565	-
Dobici ili (-) gubici po financijskoj imovini i financijskim obvezama koje se drže radi trgovanja, neto	008	77.057.458	37.767.549	28.643.341	20.827.844
Dobici ili gubici po financijskoj imovini kojom se ne trguje koja se obvezno mjeri po fer vrijednosti kroz dobit ili gubitak, neto	009	2.027	-	216.712	16.685
Dobici ili (-) gubici po financijskoj imovini i financijskim obvezama po fer vrijednosti kroz dobit ili gubitak, neto	010	-	-	-	-
Dobici ili (-) gubici od računovodstva zaštite, neto	011	-	-	-	-
Tečajne razlike [dobit ili (-) gubitak], neto	012	(2.790.576)	(1.207.156)	(7.587.801)	(931.046)
Dobici ili (-) gubici po prestanku priznavanja nefinancijske imovine, neto	013	-	-	-	-
Ostali prihodi iz poslovanja	014	3.390.681	1.224.818	6.355.898	2.196.348
(Ostali rashodi iz poslovanja)	015	31.768.615	10.636.171	9.648.144	(19.419.417)
<b>Ukupno prihodi iz poslovanja, neto (1. - 2. - 3. + 4. + 5. - 6. + od 7. do 14. - 15.)</b>	<b>016</b>	<b>610.708.122</b>	<b>227.101.914</b>	<b>590.808.740</b>	<b>226.385.341</b>
(Administrativni rashodi)	017	289.403.994	95.674.012	309.562.403	125.897.976
(Amortizacija)	018	37.315.613	12.592.382	58.111.404	17.768.486
Dobici ili (-) gubici zbog promjena, neto (Rezervacije ili (-) ukidanje rezervacija)	019 020	(13.055.167) (9.845.185)	(6.656.006) 1.256.629	(3.383.797) (62.691.595)	(5.896.267) (3.061.788)
(Umanjenje vrijednosti ili (-) ukidanje umanjena vrijednosti po financijskoj imovini koja nije mjerena po fer vrijednosti kroz dobit ili gubitak)	021	79.668.674	62.821.205	83.447.502	17.677.528
(Umanjenje vrijednosti ili (-) ukidanje umanjena vrijednosti ulaganja u društva kćeri, zajedničke pothvate i pridružena društva)	022	-	-	-	-
(Umanjenje vrijednosti ili (-) ukidanje umanjena vrijednosti po nefinancijskoj imovini)	023	-	-	-	-
Negativni goodwill priznat u dobiti ili gubitku	024	-	-	-	-
Udio dobiti ili (-) gubitka od ulaganja u društva kćeri, zajedničke pothvate i pridružena društva obračunatih metodom udjela	025	-	-	-	-
Dobit ili (-) gubitak od dugotrajne imovine i grupe za otuđenje klasificirane kao namijenjene za prodaju koje nisu kvalificirane kao poslovanje koje se neće nastaviti	026	-	-	-	-
<b>Dobit ili (-) gubitak prije oporezivanja iz poslovanja koje će se nastaviti (16. - 17. - 18. + 19. - od 20. do 23. + od 24. do 26.)</b>	<b>027</b>	<b>201.109.859</b>	<b>48.101.680</b>	<b>198.995.228</b>	<b>62.206.872</b>
(Porezni rashodi ili (-) prihodi povezani s dobiti ili gubitkom iz poslovanja koje će se nastaviti)	028	30.748.181	1.223.379	34.046.017	12.232.164
<b>Dobit ili (-) gubitak nakon oporezivanja iz poslovanja koje će se nastaviti (27. - 28.)</b>	<b>029</b>	<b>170.361.678</b>	<b>46.878.301</b>	<b>164.949.211</b>	<b>49.974.708</b>
Dobit ili (-) gubitak nakon oporezivanja iz poslovanja koje se neće nastaviti (31. - 32.)	030	-	-	-	-
Dobit ili (-) gubitak prije oporezivanja iz poslovanja koje se neće nastaviti (Porezni rashodi ili (-) prihodi povezani s poslovanjem koje se neće nastaviti)	031 032	- -	- -	- -	- -
<b>Dobit ili (-) gubitak tekuće godine (29. + 30.; 34. + 35.)</b>	<b>033</b>	<b>170.361.678</b>	<b>46.878.301</b>	<b>164.949.211</b>	<b>49.974.708</b>
Pripada manjinskom udjelu [nekontrolirajući udjeli]	034	-	-	-	-
Pripada vlasnicima matičnog društva	035	170.361.678	46.878.301	164.949.211	49.974.708
<b>IZVJEŠTAJ O OSTALOJ SVEOBUHVAATNOJ DOBITI</b>					
Dobit ili (-) gubitak tekuće godine	036	170.361.678	46.878.301	164.949.211	49.974.708
Ostala sveobuhvatna dobit (38. + 50.)	037	242.459.931	121.086.791	(91.723.091)	25.631.901
Stavke koje neće biti reklasificirane u dobit ili gubitak (od 39. do 45. + 48. + 49.)	038	-	-	-	-
Materijalna imovina	039	-	-	-	-
Nematerijalna imovina	040	-	-	-	-
Aktuarski dobiti ili (-) gubici na mirovinskim planovima pod pokroviteljstvom poslodavca	041	-	-	-	-
Dugotrajna imovina i grupe za otuđenje namijenjene za prodaju	042	-	-	-	-
Udjel ostalih priznatih prihoda i rashoda od subjekata koji se obračunava metodom udjela	043	-	-	-	-
Promjene fer vrijednosti vlasničkih instrumenata mjenjenih po fer vrijednosti kroz ostalu sveobuhvatnu dobit	044	-	-	-	-
Dobici ili (-) gubici od računovodstva zaštite vlasničkih instrumenata mjenjenih po fer vrijednosti kroz ostalu sveobuhvatnu dobit	045	-	-	-	-
Promjene fer vrijednosti vlasničkih instrumenata mjenjenih po fer vrijednosti kroz ostalu sveobuhvatnu dobit [zaštićena stavka]	046	-	-	-	-
Promjene fer vrijednosti vlasničkih instrumenata mjenjenih po fer vrijednosti kroz ostalu sveobuhvatnu dobit [instrument zaštite]	047	-	-	-	-
Promjene fer vrijednosti financijskih obveza mjenjenih po fer vrijednosti kroz dobit ili gubitak koje se pripisuju promjenama u kreditnom riziku	048	-	-	-	-
Porez na dobit koji se odnosi na stavke koje neće biti reklasificirane	049	-	-	-	-
Stavke koje je moguće reklasificirati u dobit ili gubitak (od 51. do 58.)	050	242.459.931	121.086.791	(91.723.091)	25.631.901
Zaštita neto ulaganja u inozemno poslovanje [efektivni udjel]	051	-	-	-	-
Preračunavanje stranih valuta	052	-	-	-	-
Zaštite novčanik tokova [efektivni udjel]	053	-	-	-	-
Instrumenti zaštite od rizika [elementi koji nisu određeni]	054	-	-	-	-
Dužnički instrumenti po fer vrijednosti kroz ostalu sveobuhvatnu dobit	055	295.656.656	147.640.632	(111.857.428)	31.258.416
Dugotrajna imovina i grupe za otuđenje namijenjene za prodaju	056	-	-	-	-
Udjel ostalih priznatih prihoda i rashoda od ulaganja u društva kćeri, zajedničke pothvate i pridružena društva	057	-	-	-	-
Porez na dobit koji se odnosi na stavke koje je moguće reklasificirati u dobit ili (-) gubitak	058	(53.196.725)	(26.553.841)	20.134.337	(5.626.515)
<b>Ukupna sveobuhvatna dobit tekuće godine (38. + 37.; 60. + 61.)</b>	<b>059</b>	<b>412.821.609</b>	<b>167.965.092</b>	<b>73.226.122</b>	<b>75.606.609</b>
Pripada manjinskom udjelu [nekontrolirajući udjel]	060	-	-	-	-
Pripada vlasnicima matičnog društva	061	412.821.609	167.965.092	73.226.122	75.606.609

**IZVJEŠTAJ O NOVČANOM TIJEKU**  
u razdoblju 1.1.2020. do 30.09.2020.

**Obveznik: Hrvatska poštanska banka**

**u kunama**

Naziv pozicije	AOP oznaka	Isto razdoblje prethodne godine	Tekuće razdoblje
1	2	3	4
<b>Poslovne aktivnosti prema direktnoj metodi</b>			
Naplaćena kamata i slični primici	001	-	-
Naplaćene naknade i provizije	002	-	-
(Plaćena kamata i slični izdaci)	003	-	-
(Plaćene naknade i provizije)	004	-	-
(Plaćeni troškovi poslovanja)	005	-	-
Neto dobiti / gubici od financijskih instrumenata po fer vrijednosti u računu dobiti i gubitka	006	-	-
Ostali primici	007	-	-
(Ostali izdaci)	008	-	-
<b>Poslovne aktivnosti prema indirektnoj metodi</b>			
Dobit/(gubitak) prije oporezivanja	009	201.109.859	198.995.230
Usklađenja:		-	-
Umanjenja vrijednosti i rezerviranja	010	69.823.489	24.139.704
Amortizacija	011	37.315.613	58.111.404
Neto nerealizirana (dobit)/gubitak od financijske imovine i obveza po fer vrijednosti kroz račun dobiti i gubitka	012	(77.057.458)	(56.091.105)
(Dobit)/gubitak od prodaje materijalne imovine	013	(1.004.496)	-
Ostale nenovčane stavke	014	(446.973.043)	(262.208.543)
<b>Promjene u imovini i obvezama iz poslovnih aktivnosti</b>			
Sredstva kod Hrvatske narodne banke	015	926.235.665	318.279.579
Depoziti kod financijskih institucija i krediti financijskim institucijama	016	2.773.911	-
Kreditni i predujmovi ostalim komitentima	017	(1.706.246.776)	(1.011.483.817)
Vrijednosni papiri i drugi financijski instrumenti po fer vrijednosti kroz ostalu sveobuhvatnu dobit	018	(1.845.782.114)	460.670.888
Vrijednosni papiri i drugi financijski instrumenti koji se drže radi trgovanja	019	52.100.069	(78.196.069)
Vrijednosni papiri i drugi financijski instrumenti kojima se aktivno ne trguje, a vrednuju se prema fer vrijednosti kroz račun dobiti i gubitka	020	(82.419.226)	-
Vrijednosni papiri i drugi financijski instrumenti koji se obvezno vode po fer vrijednosti kroz račun dobiti i gubitka	021	-	-
Vrijednosni papiri i drugi financijski instrumenti koji se vode po amortiziranom trošku	022	57.119.729	1.061.190
Ostala imovina iz poslovnih aktivnosti	023	(505.086.427)	13.813.275
Depoziti od financijskih institucija	024	263.918.240	(63.696.447)
Transakcijski računi ostalih komitenata	025	1.056.225.944	1.208.021.491
Štedni depoziti ostalih komitenata	026	1.253.551.236	650.247.498
Oročeni depoziti ostalih komitenata	027	(486.328.774)	(491.474.706)
Izvedene financijske obveze i ostale obveze kojima se trguje	028	(2.282.096)	5.832.393
Ostale obveze iz poslovnih aktivnosti	029	125.132.026	(3.284.454)
Naplaćene kamate iz poslovnih aktivnosti [indirektna metoda]	030	428.955.164	296.386.624
Primljene dividende iz poslovnih aktivnosti [indirektna metoda]	031	2.179.175	3.280.842
Plaćene kamate iz poslovnih aktivnosti [indirektna metoda]	032	(77.664.802)	(34.178.081)
(Plaćeni porez na dobit)	033	(2.458.356)	-
<b>Neto novčani tokovi iz poslovnih aktivnosti (od 1. do 33.)</b>	<b>034</b>	<b>(756.863.448)</b>	<b>1.238.226.896</b>
<b>Ulagačke aktivnosti</b>			
Primici od prodaje / plaćanja za kupnju materijalne i nematerijalne imovine	035	(87.625.000)	(53.605.973)
Primici od prodaje / plaćanja za kupnju ulaganja u podružnice, pridružena društva i zajedničke pothvate	036	-	-
Primici od naplate / plaćanja za kupnju vrijednosnih papira i drugih financijskih instrumenata koji se drže do dospijanja	037	-	-
Primljene dividende iz ulagačkih aktivnosti	038	-	1.061.190
Ostali primici / plaćanja iz ulagačkih aktivnosti	039	-	-
<b>Neto novčani tokovi iz ulagačkih aktivnosti (od 35. do 39.)</b>	<b>040</b>	<b>(87.625.000)</b>	<b>(52.544.783)</b>
<b>Financijske aktivnosti</b>			
Neto povećanje/(smanjenje) primljenih kredita iz financijskih aktivnosti	041	198.262.553	471.104.153
Neto povećanje/(smanjenje) izdanih dužničkih vrijednosnih papira	042	-	-
Neto povećanje/(smanjenje) instrumenata dopunskoga kapitala	043	-	-
Povećanje dioničkoga kapitala	044	-	-
(Isplaćena dividenda)	045	-	-
Ostali primici/(plaćanja) iz financijskih aktivnosti	046	-	-
<b>Neto novčani tokovi iz financijskih aktivnosti (od 41. do 46.)</b>	<b>047</b>	<b>198.262.553</b>	<b>471.104.153</b>
<b>Neto povećanje/(smanjenje) novca i novčanih ekvivalenata (34. + 40. + 47.)</b>	<b>048</b>	<b>(646.225.895)</b>	<b>1.656.786.266</b>
Novac i novčani ekvivalenti na početku razdoblja	049	4.132.394.523	3.037.318.898
Učinak promjene tečaja stranih valuta na novac i novčane ekvivalente	050	(35.415.714)	7.587.801
<b>Novac i novčani ekvivalenti na kraju razdoblja (48. + 49. + 50.)</b>	<b>051</b>	<b>3.450.752.914</b>	<b>4.701.692.965</b>



Opis pozicije	AOP oznaka	Raspodjeljivo imateljima kapitala matice										Manjinski udjel		Ukupno	
		Kapital	Premija na dionice	Izdani vlasnički instrumenti osim kapitala	Ostali vlasnički instrumenti	Akumulirana ostala sveobuhvatna dobit	Zadržana dobit	Revaloriza cijpke rezerve	Ostale rezerve	( ) Trezorske dionice	Dobit ili ( - ) gubitak koji pripada matičnog društva	( ) Dividende tijekom poslovne godine	Akumulirana na ostala sveobuhvatna dobit		Ostale stavke
1	2	3	4	5	6	7	8	9	10	11	12	13	14	15	16
Početno stanje [prije prepravljanja]	001	1.214.775.000	-	-	-	319.405.173	153.174.469	-	539.561.769	(477.000)	143.772.514	-	-	-	2.370.211.925
Učinci ispravaka pogrešaka	002	-	-	-	-	-	-	-	-	-	-	-	-	-	-
Učinci promjena računovodstvenih politika	003	-	-	-	-	-	-	-	-	-	-	-	-	-	-
<b>Početno stanje [tekuće razdoblje] (1. + 2. + 3.)</b>	<b>004</b>	<b>1.214.775.000</b>	<b>-</b>	<b>-</b>	<b>-</b>	<b>319.405.173</b>	<b>153.174.469</b>	<b>-</b>	<b>539.561.769</b>	<b>(477.000)</b>	<b>143.772.514</b>	<b>-</b>	<b>-</b>	<b>-</b>	<b>2.370.211.925</b>
Izdavanje redovnih dionica	005	-	-	-	-	-	-	-	-	-	-	-	-	-	-
Izdavanje povlaštenih dionica	006	-	-	-	-	-	-	-	-	-	-	-	-	-	-
Izdavanje ostalih vlasničkih instrumenata	007	-	-	-	-	-	-	-	-	-	-	-	-	-	-
Izvršavanje ili istek ostalih izdanih vlasničkih instrumenata	008	-	-	-	-	-	-	-	-	-	-	-	-	-	-
Pretvaranje dugovanja u vlasničke instrumente	009	-	-	-	-	-	-	-	-	-	-	-	-	-	-
Redukcija kapitala	010	-	-	-	-	-	-	-	-	-	-	-	-	-	-
Dividende	011	-	-	-	-	-	-	-	-	-	-	-	-	-	-
Kupnja / prodaja trezorskih dionica	012	-	-	-	-	-	-	-	-	-	-	-	-	-	-
Prodaja ili poništenje trezorskih dionica	013	-	-	-	-	-	-	-	-	-	-	-	-	-	-
Reklasifikacija financijskih instrumenata iz vlasničkih instrumenata u obveza	014	-	-	-	-	-	-	-	-	-	-	-	-	-	-
Reklasifikacija financijskih instrumenata iz obveza u vlasničke instrumente	015	-	-	-	-	-	-	-	-	-	-	-	-	-	-
Prijenos između komponenata vlasničkih instrumenata	016	-	-	-	-	-	-	-	-	-	-	-	-	-	-
Plačanja temeljena na dionicama	017	-	-	-	-	-	-	-	-	-	-	-	-	-	-
Ostalo povećanje ili ( - ) smanjenje vlasničkih instrumenata	018	-	-	-	-	(91.723.091)	71.886.257	-	71.886.257	-	(143.772.514)	-	-	-	(91.723.091)
Ukupna sveobuhvatna dobit tekuće godine	019	-	-	-	-	-	-	-	-	-	164.949.211	-	-	-	164.949.211
Povećanje ili ( - ) smanjenje vlasničkih instrumenata kao posljedica poslovnih kombinacija	020	-	-	-	-	-	-	-	-	-	-	-	-	-	-
<b>Završno stanje [tekuće razdoblje] (od 4. do 20.)</b>	<b>021</b>	<b>1.214.775.000</b>	<b>-</b>	<b>-</b>	<b>-</b>	<b>227.682.082</b>	<b>225.060.726</b>	<b>-</b>	<b>611.448.026</b>	<b>(477.000)</b>	<b>164.949.211</b>	<b>-</b>	<b>-</b>	<b>-</b>	<b>2.443.438.045</b>

**Bilješke uz financijske izvještaje**
**1) KAMATNI PRIHODI**

AOP 001	Prethodno razdoblje 01.01. - 30.09.2019		Tekuće razdoblje 01.01. - 30.09.2020	
	Kumulativno	Tromjesečje	Kumulativno	Tromjesečje
Dužnički vrijednosni papiri	69.806.446	24.693.482	61.418.998	19.641.556
Kreditni i predujmovi	379.542.786	128.683.461	379.576.529	126.386.220
Ostala imovina	414.387	52	212.673	8
Depoziti	-	-	-	-
Ostale obveze	-	-	-	-
<b>Ukupno</b>	<b>449.763.619</b>	<b>153.376.995</b>	<b>441.208.201</b>	<b>146.027.784</b>

**2) KAMATNI TROŠKOVI**

AOP 002	Prethodno razdoblje 01.01. - 30.09.2019		Tekuće razdoblje 01.01. - 30.09.2020	
	Kumulativno	Tromjesečje	Kumulativno	Tromjesečje
Dužnički vrijednosni papiri	-	-	-	-
Kreditni i predujmovi	1.884.006	445.767	2.026.595	743.988
Ostala imovina	-	-	-	-
Depoziti	45.881.173	13.700.677	37.216.595	11.869.853
Ostale obveze	748.340	188.995	712.550	223.581
<b>Ukupno</b>	<b>48.513.520</b>	<b>14.335.439</b>	<b>39.955.739</b>	<b>12.837.421</b>

**3) PRIHODI OD PROVIZIJA I NAKNADA**

AOP 005	Prethodno razdoblje 01.01. - 30.09.2019		Tekuće razdoblje 01.01. - 30.09.2020	
	Kumulativno	Tromjesečje	Kumulativno	Tromjesečje
Vrijednosni papiri	317.543	135.747	232.226	40.351
Upravljanje imovinom	38.134	13.459	34.099	10.567
Skrbnništvo [prema vrsti klijenta]	3.693.742	1.240.939	3.553.612	1.207.435
Preuzete obveze po kreditima	116.767	37.955	58.796	15.795
Ostalo	404.062.690	160.652.430	337.997.610	127.048.641
<b>Ukupno</b>	<b>408.228.876</b>	<b>162.080.530</b>	<b>341.876.343</b>	<b>128.322.789</b>

**4) RASHODI OD NAKNADA I PROVIZIJA**

AOP 006	Prethodno razdoblje 01.01. - 30.09.2019		Tekuće razdoblje 01.01. - 30.09.2020	
	Kumulativno	Tromjesečje	Kumulativno	Tromjesečje
Kliring i namira	1.138.324	385.407	1.272.024	443.797
Ostalo	251.225.640	100.804.863	207.344.453	77.266.824
<b>Ukupno</b>	<b>252.363.965</b>	<b>101.190.270</b>	<b>208.616.477</b>	<b>77.710.621</b>

**5) DOBIT/GUBITAK PO PRESTANKU PRIZNAVANJA FINANCIJSKE IMOVINE I FINANCIJSKIH OBAVEZA**

AOP 007	Prethodno razdoblje 01.01. - 30.09.2019		Tekuće razdoblje 01.01. - 30.09.2020	
	Kumulativno	Tromjesečje	Kumulativno	Tromjesečje
Dužnički vrijednosni papiri	4.079.683	-	35.035.565	-
Kreditni i predujmovi	-	-	-	-
Depoziti	-	-	-	-
Izdani dužnički vrijednosni papiri	-	-	-	-
Ostale financijske obveze	-	-	-	-
<b>Ukupno</b>	<b>4.079.683</b>	<b>-</b>	<b>35.035.565</b>	<b>-</b>

**6) DOBICI ILI GUBICI PO FINANCIJSKOJ IMOVINI I FINANCIJSKIM OBEZAMA KOJE SE DRŽE RADI TRGOVANJA, NETO**

AOP 008	Prethodno razdoblje 01.01. - 30.09.2019		Tekuće razdoblje 01.01. - 30.09.2020	
	Kumulativno	Tromjesečje	Kumulativno	Tromjesečje
Vlasnički instrumenti	16.066.674	11.181.187	-	4.975.117
Dužnički vrijednosni papiri	22.488.574	9.442.621	(12.380.088)	31.808
Trgovanje devizama i izvedenice povezane s devizama i zlatom	38.502.210	17.143.742	41.023.429	15.820.919
<b>Ukupno</b>	<b>77.057.458</b>	<b>37.767.550</b>	<b>28.643.341</b>	<b>20.827.844</b>

**7) DOBICI ILI GUBICI PO FINANCIJSKOJ IMOVINI KOJOM SE NE TRGUJE KOJA SE OBEZNO MJERI PO FER VRIJEDNOSTI KROZ DOBIT ILI GUBITAK, NETO**

AOP 009	Prethodno razdoblje 01.01. - 30.09.2019		Tekuće razdoblje 01.01. - 30.09.2020	
	Kumulativno	Tromjesečje	Kumulativno	Tromjesečje
Vlasnički instrumenti	-	-	-	-
Dužnički vrijednosni papiri	-	-	-	-
Kreditni i predujmovi	2.027	-	216.712	16.684
<b>Ukupno</b>	<b>2.027</b>	<b>-</b>	<b>216.712</b>	<b>16.684</b>

**8) OPERATIVNI TROŠKOVI**

AOP 015 & AOP 017 & AOP 018	Prethodno razdoblje 01.01. - 30.09.2019		Tekuće razdoblje 01.01. - 30.09.2020	
	Kumulativno	Tromjesečje	Kumulativno	Tromjesečje
(Ostali rashodi iz poslovanja)	10.735.466	7.539.904	9.648.144	7.861.145
(Administrativni rashodi)	289.403.994	95.674.012	278.048.773	94.384.346
(Rashodi za zaposlenike)	150.943.494	51.101.131	166.922.396	57.625.615
(Ostali administrativni rashodi)	138.460.500	44.572.881	111.126.377	36.758.730
Doprinosi u novcu sanacijskim odborima i sustavima osiguranja depozita	21.033.149	3.096.267	31.513.630	4.233.069
(Amortizacija)	37.315.613	12.592.383	58.111.404	17.768.486
(Nekretnine, postrojenja i oprema)	13.814.056	5.025.550	22.515.728	979.818
(Ulaganja u nekretnine)	-	-	-	-
(Ostala nematerijalna imovina)	23.501.558	7.566.832	35.595.676	16.788.668
<b>UKUPNO</b>	<b>358.488.222</b>	<b>118.902.565</b>	<b>377.321.951</b>	<b>124.247.045</b>

**9) TROŠKOVI VRIJEDNOSNIH USKLAĐIVANJA I REZERVIRANJA ZA GUBITKE**

AOP 019 & AOP 020 & AOP 021 & AOP 023	Prethodno razdoblje 01.01. - 30.09.2019		Tekuće razdoblje 01.01. - 30.09.2020	
	Kumulativno	Tromjesečje	Kumulativno	Tromjesečje
Dobici ili (-) gubici zbog promjena, neto	(13.055.167)	(6.656.006)	(3.383.797)	(5.896.267)
Financijska imovina po fer vrijednosti kroz ostalu sveobuhvatnu dobit	-	-	-	-
Financijska imovina po amortiziranom trošku	(13.055.167)	(6.656.006)	(3.383.797)	(5.896.267)
(Rezervacije ili (-) ukidanje rezervacija)	(9.845.185)	1.256.629	(62.691.595)	(3.061.788)
(Preuzete obveze i jamstva)	5.435.931	1.200.193	10.829.653	(3.020.534)
(Ostale rezervacije)	(15.281.116)	56.435	(73.521.248)	(41.255)
(Umanjenje vrijednosti ili (-) ukidanje umanjena vrijednosti po financijskoj imovini koja nije mjerena po fer vrijednosti kroz dobit ili gubitak)	79.668.674	62.821.205	83.447.502	17.677.528
(Financijska imovina po fer vrijednosti kroz ostalu sveobuhvatnu dobit)	5.078.472	(2.239.321)	676.726	(213.697)
(Financijska imovina po amortiziranom trošku)	74.590.202	65.060.526	82.770.776	17.891.226
(Umanjenje vrijednosti ili (-) ukidanje umanjena vrijednosti ulaganja u društva kćeri, zajedničke pothvate i pridružena društva)	-	-	-	-
(Umanjenje vrijednosti ili (-) ukidanje umanjena vrijednosti po nefinancijskoj imovini)	-	-	-	-
(Nekretnine, postrojenja i oprema)	-	-	-	-
(Ulaganja u nekretnine)	-	-	-	-
(Goodwill)	-	-	-	-
(Ostala nematerijalna imovina)	-	-	-	-
(Ostalo)	-	-	-	-
<b>UKUPNO</b>	<b>82.878.656</b>	<b>70.733.840</b>	<b>24.139.704</b>	<b>20.512.007</b>

<b>10) KREDITI I PREDUJMOVI</b>							u HRK
<b>AOP 023</b>							
	31.12.2019.			30.09.2020.			
	Stupanj 1	Stupanj 2	Stupanj 3	Stupanj 1	Stupanj 2	Stupanj 3	
<b>Središnje banke</b>	<b>1.558.206.655</b>	-	-	<b>1.239.927.076</b>	-	-	
Bruto krediti	1.558.206.655	-	-	1.239.927.076	-	-	
Ispravci vrijednosti	-	-	-	-	-	-	
<b>Opće države</b>	<b>2.244.696.909</b>	<b>4.456.728</b>	-	<b>2.561.652.607</b>	<b>396.714</b>	<b>374</b>	
Bruto krediti	2.250.085.612	5.026.891	383.503	2.567.252.578	544.242	387.851	
Ispravci vrijednosti	(5.388.703)	(570.163)	(383.503)	(5.599.971)	(147.528)	(387.476)	
<b>Kreditne institucije</b>	<b>233.379.950</b>	-	-	<b>319.375.729</b>	-	-	
Bruto krediti	574.599	-	-	37.140	-	-	
Ispravci vrijednosti	(547.979)	-	-	-	-	-	
Depoziti	233.416.895	-	-	319.935.511	-	-	
Ispravci vrijednosti	(63.565)	-	-	(596.923)	-	-	
<b>Ostala financijska društva</b>	<b>129.436.444</b>	<b>461.201</b>	-	<b>97.251.756</b>	<b>1.335</b>	-	
Bruto krediti	117.745.218	466.361	15.995	85.911.241	1.407	502.962	
Ispravci vrijednosti	(398.194)	(5.160)	(15.995)	(399.680)	(72)	(502.962)	
Bruto krediti	12.197.705	-	-	11.838.941	-	-	
Ispravci vrijednosti	(108.285)	-	-	(98.745)	-	-	
<b>Nefinancijska društva</b>	<b>3.632.345.296</b>	<b>170.418.701</b>	<b>441.502.507</b>	<b>3.288.087.756</b>	<b>439.536.164</b>	<b>627.914.253</b>	
Bruto krediti	3.729.047.913	219.244.197	1.343.775.272	3.403.539.018	504.193.386	1.462.624.656	
Ispravci vrijednosti	(96.702.617)	(48.825.496)	(902.272.765)	(115.451.262)	(64.657.221)	(834.710.403)	
<b>Kućanstva</b>	<b>6.301.397.489</b>	<b>304.661.307</b>	<b>192.441.409</b>	<b>6.875.232.267</b>	<b>203.058.653</b>	<b>163.072.008</b>	
Bruto krediti	6.330.026.490	322.194.397	644.630.416	6.914.472.069	221.635.660	677.449.974	
Ispravci vrijednosti	(28.629.002)	(17.533.090)	(452.189.007)	(39.239.801)	(18.577.007)	(514.377.965)	
<b>UKUPNO</b>	<b>14.099.462.743</b>	<b>479.997.937</b>	<b>633.943.916</b>	<b>14.381.527.191</b>	<b>642.992.865</b>	<b>790.986.636</b>	

<b>11) FINANIJSKA IMOVINA KOJOM SE NE TRGUJE KOJA SE OBVEZNO MJERI PO FER VRIJEDNOSTI KROZ DOBIT ILI GUBITAK</b>			u HRK
<b>AOP 013</b>			
	31.12.2019.	30.09.2020.	
Središnje banke	-	-	
Opće države	-	-	
Kreditne institucije	-	-	
Ostala financijska društva	-	-	
Nefinancijska društva	6.692.018	5.488.142	
Kućanstva	14.507.069	14.742.302	
<b>UKUPNO</b>	<b>21.199.086</b>	<b>20.230.444</b>	

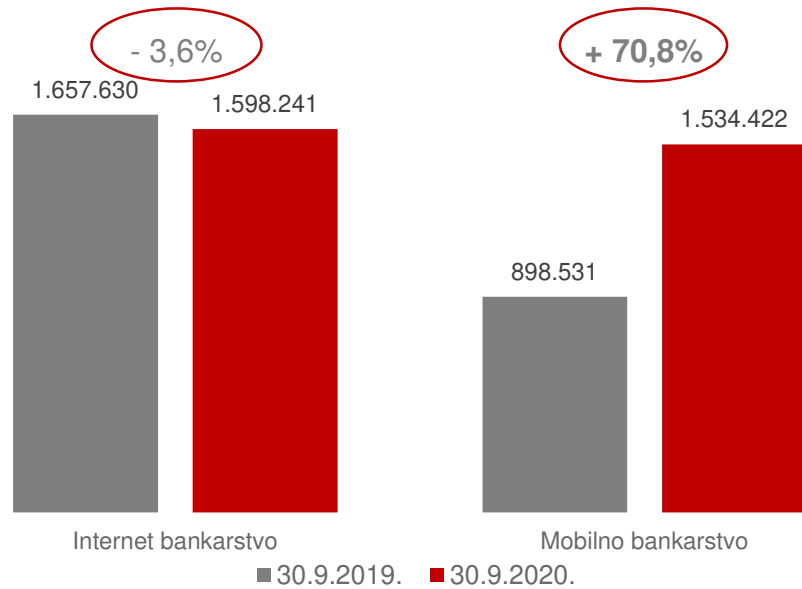
<b>12) DEPOZITI</b>			u HRK
<b>AOP 044</b>			
	31.12.2019.	30.09.2020.	
Središnja država	-	400.000.000	
Opća država	4.896.096.420	5.492.277.151	
Kreditne institucije	127.248.024	176.087.267	
Ostala financijska društva	1.443.658.667	1.431.907.745	
Nefinancijska društva	2.739.494.692	3.197.107.389	
Kućanstva	11.737.901.121	11.999.221.852	
<b>UKUPNO</b>	<b>20.944.398.925</b>	<b>22.696.601.403</b>	

# Kretanje trgovanja dionicom HPB-R-A u izvještajnom razdoblju



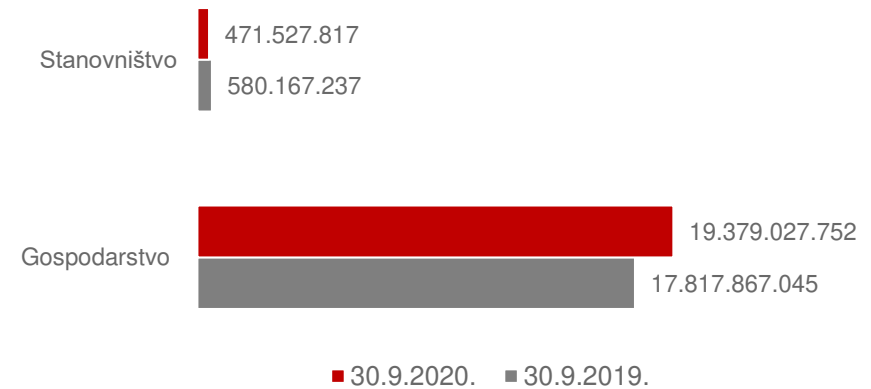
# Direktni kanali

## Broj transakcija u direktnim kanalima

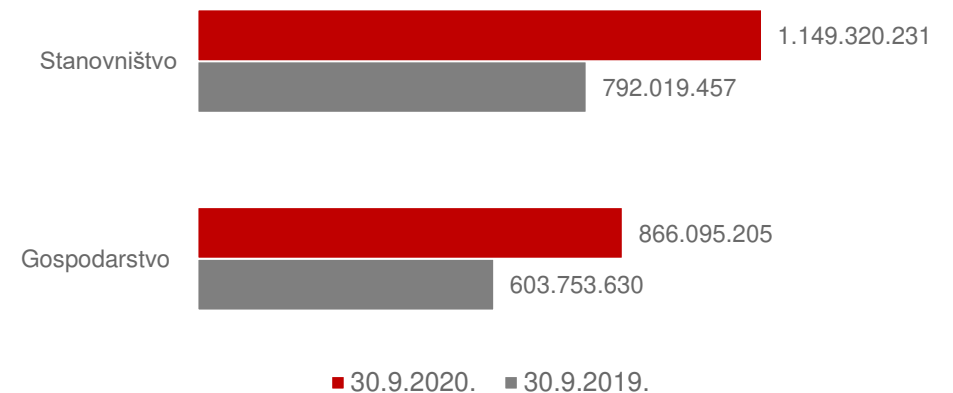


- Očekivano značajno povećanje u volumenu i broju transakcija kod mobilnog bankarstva

## Volumen transakcija - Internet bankarstvo

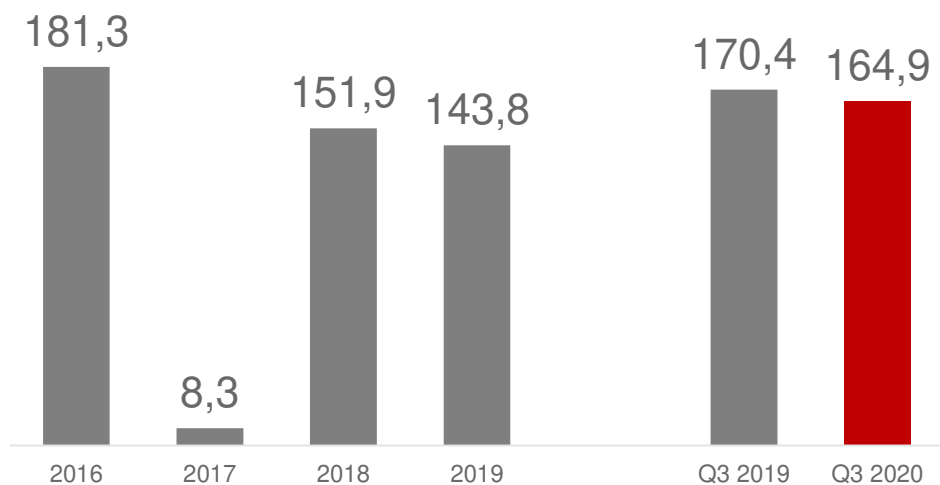


## Volumen transakcija - Mobilno bankarstvo

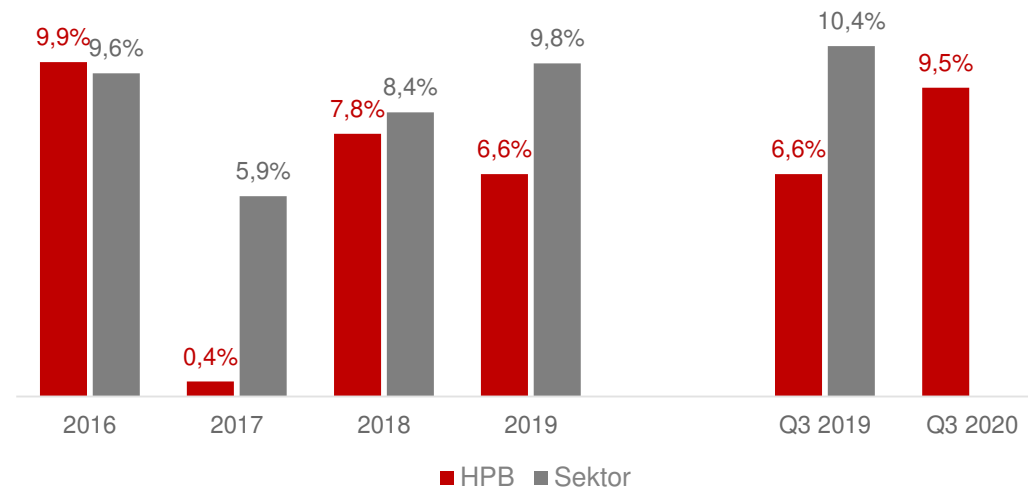


# Neto dobit i povrat na kapital

Dugoročna usporedba neto dobiti (u milijunima kuna)



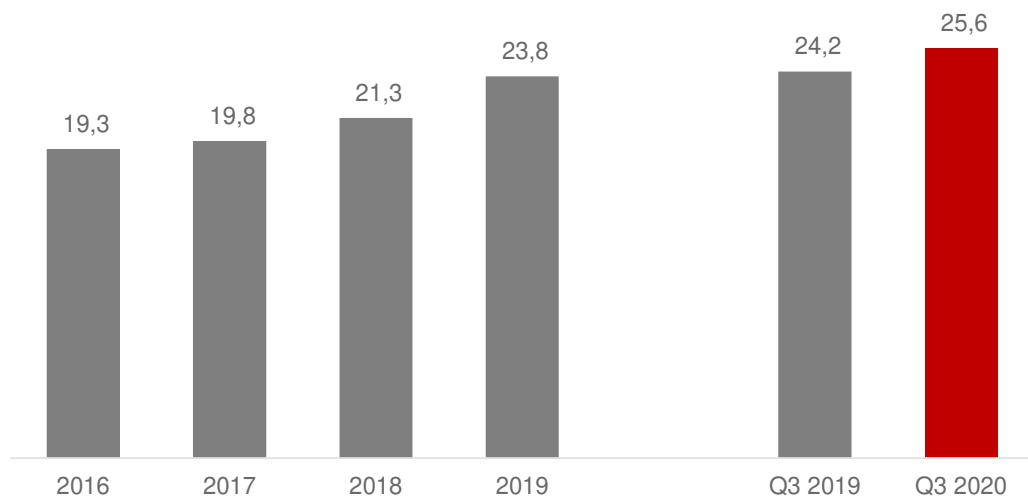
Povrat na prosječni kapital ROAE



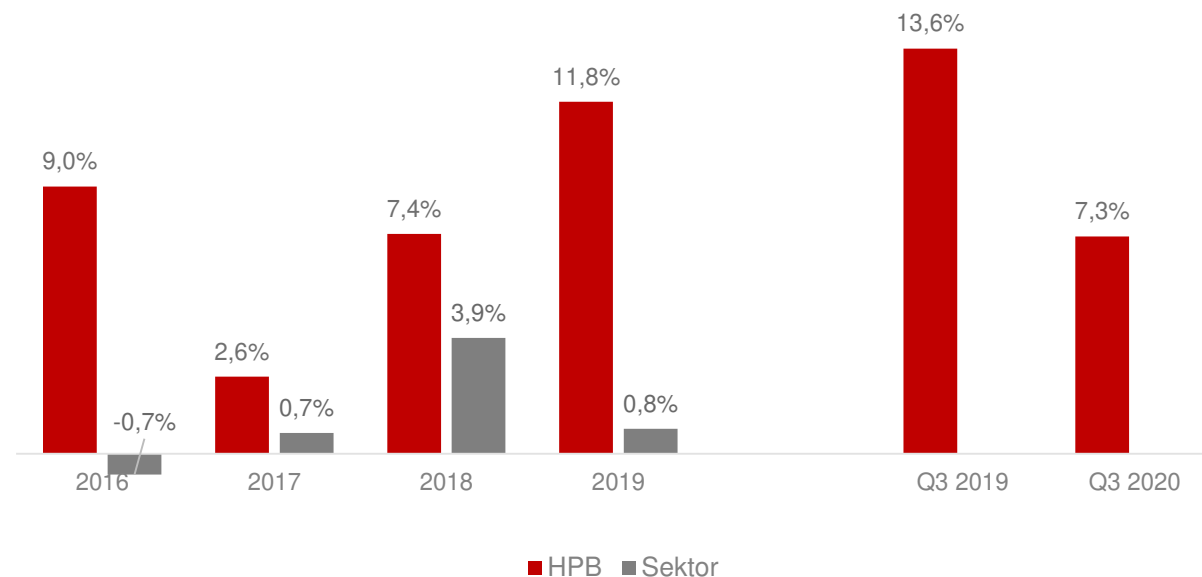
- Kumulativna neto dobit HPB u promatranom razdoblju iznosi 650 milijuna kuna
- Prosječna stopa povrata na prosječni kapital (ROAE) u periodu 2016. – 2019. iznosi 6,2%

# Kretanje imovine

Dugoročna usporedba kretanja imovine (u milijardama kuna)

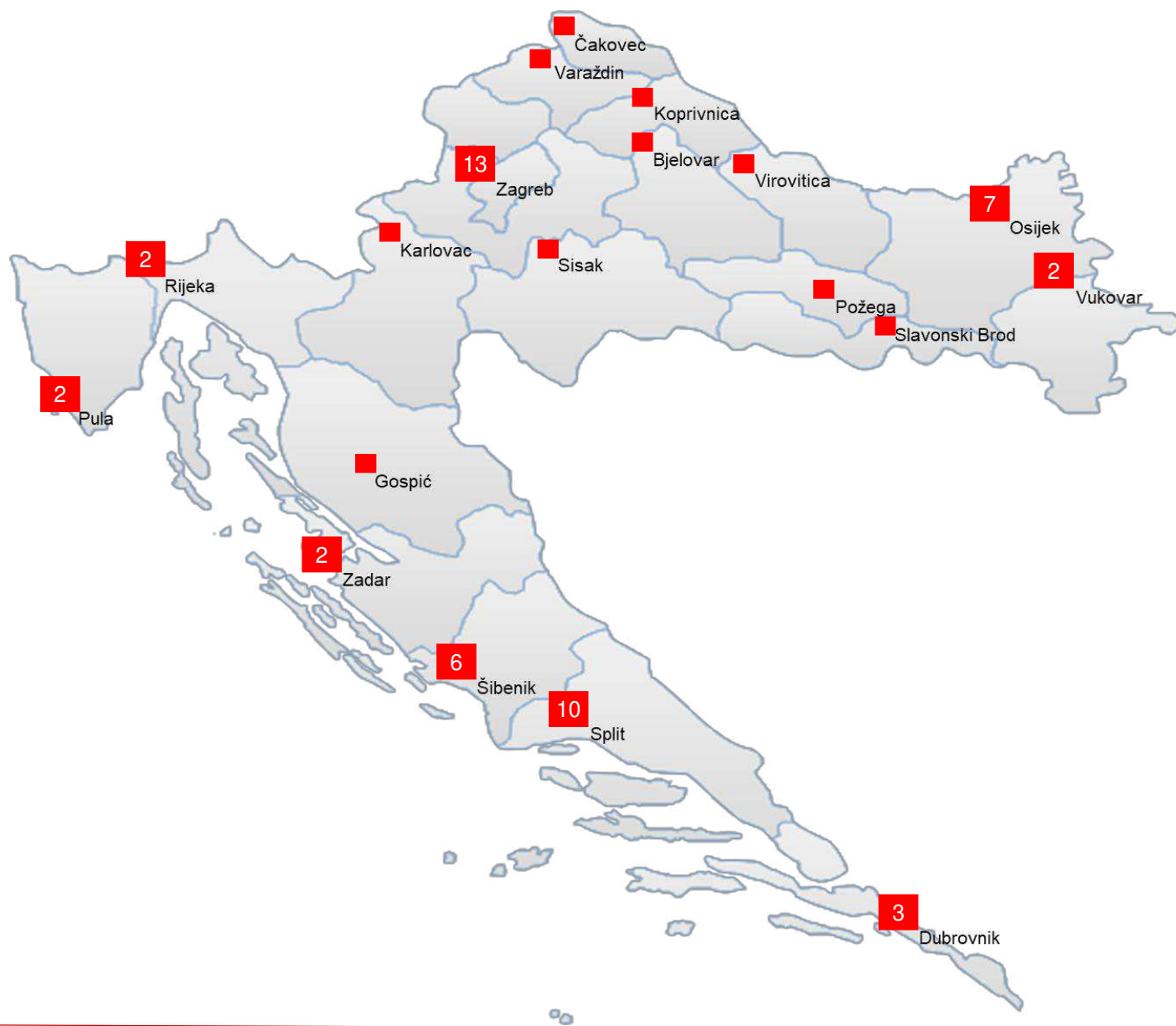


Usporedne stope rasta imovine



- **Stabilan i održiv prirast imovine**, u 2019. godini akvizicijski rast kroz Jadransku banku, u 2020. godini nastavljen brži rast od tržišta (31. srpanj 2020. rast sektora 3,3%, rast HPB-a 5,8%)
- U 2020. godini bilježimo nastavak **rasta bruto kreditnog portfelja** banke
- Tijekom prvog polugodišta 2020. godine **snažan prirast izvora sredstava** te posljedično **rasta likvidne imovine** (+ 901 mil. kuna)

# Dostupnost



■ 57 poslovnica Banke

12 regionalnih centara

3 poduzetnička centra

142 ureda Hrvatske pošte s  
financijskim kutkom

Preko **1.500** isplatnih mjesta za  
podizanje gotovog novca bez  
naknade