



HRVATSKA POŠTANSKA BANKA

HPB Grupa 12M 2022

Informacije za investitore i revidirani financijski izvještaji

Ograničenje od odgovornosti

- Informacije i podaci sadržani u ovoj prezentaciji namijenjeni su kao općenite popratne informacije o Hrvatskoj poštanskoj banci, dioničko društvo kao matično društvo Grupe Hrvatske poštanske banke (u daljnjem tekstu označeno kao Banka, Grupa ili HPB) i njenim aktivnostima. One su isporučene u sažetoj formi i prema tome ne nužno potpune. Određene izjave sadržane ovdje mogu biti izjave o budućim očekivanjima i drugim budućim predviđanjima o HPB-u, koje su bazirane na trenutnim stajalištima i predviđanjima menadžmenta te uključuju poznate i nepoznate rizike i nesigurnosti koji mogu uzrokovati stvarne rezultate, izvedbe ili događaje da se razlikuju sadržajno od onih izraženih u takvim izjavama. Kao dodatak izjavama koje se odnose na buduća predviđanja zbog konteksta, riječi kao „može”, „hoće”, „treba”, „očekuje”, „planira”, „promišlja”, „namjerava”, „predviđa”, „procjenjuje”, „potencijalni” ili „nastavlja” i slični izrazi tipično se odnose na izjave o budućim predviđanjima. Po svojoj prirodi izjave o budućim predviđanjima uključuju poznate i nepoznate rizike i nesigurnosti jer se odnose na događaje i ovise o okolnostima koja će ili neće nastati u budućnosti. Kao takve, izjave o budućim predviđanjima ne mogu biti zagarantirane. Ne treba se pretjerano oslanjati na ovakve izjave o budućim predviđanjima. Mnogi čimbenici mogu utjecati na naše rezultate poslovanja, financijske uvjete, likvidnost, i razvoj u dijelu industrije u kojoj poslujemo, da se isti materijalno razlikuju od onih izraženih kod izjava o budućim predviđanjima sadržanih ovdje.
- Ova prezentacija sadrži financijske i nefinancijske informacije i statističke podatke koji se odnose na HPB. Takve informacije i podaci su prezentirani samo radi ilustrativnog prikaza. Ova prezentacija može uključivati informacije i podatke iz javno dostupnih izvora koji nisu neovisno provjereni, te prema tome HPB izričito ne daje jamstvo nikakve vrste uključujući, ali ne ograničavajući se na točnost, ukupnosti ili pouzdanost pruženih informacija i podataka. Ova prezentacija je samo za informativne svrhe i ne sadrži preporuke za kupnju ili prodaju niti ponudu prodaje ili upis dionica niti čini poziv na davanje ponude za prodaju dionica.
- Ova prezentacija je pripravljena i podaci u njoj su provjereni s najvećom mogućom pažnjom. Usprkos tome, zaokruživanje, prijenos, priprema teksta za printanje i greške u printanju ne mogu biti isključene. U zbrajanju zaokruženih iznosa i postotaka, mogu se pojaviti razlike.

Vrsta i naziv propisane informacije:	Konsolidirani financijski izvještaj za razdoblje 1. 1. 2022. - 31. 12. 2022. godine, HPB Grupa 12M 2022 Informacije za investitore i revidirani financijski izvještaji
Tvrtka, sjedište i poslovna adresa izdavatelja:	Hrvatska poštanska banka d.d., Jurišićeva ulica 4, HR-10000 Zagreb
Jedinstveni identifikator izdavatelja (LEI)	529900D5G4V6THXC5P79
Matična država članica izdavatelja:	Republika Hrvatska
Međunarodni jedinstveni identifikacijski broj (ISIN)	HRHPB0RA0002
Burzovna oznaka vrijednosnog papira (ticker):	HPB-R-A
Uređeno tržište i segment uređenog tržišta:	Zagrebačka burza d.d., Službeno tržište

Temeljem Zakona o tržištu kapitala, Hrvatska poštanska banka, dioničko društvo (Banka), kao matično društvo Grupe Hrvatske poštanske banke (Grupa) objavljuje revidirani financijski izvještaj za razdoblje od 1. 1. – 31. 12. 2022. godine.

Izvještaj sadrži:

- Izvještaj posloводства HPB Grupe,
- Izjavu osoba odgovornih za sastavljanje konsolidiranih izvještaja HPB Grupe,
- Revidirani set konsolidiranih financijskih izvještaja (bilanca, račun dobiti i gubitka, izvještaj o promjenama kapitala, izvještaj o novčanom tijeku),
- Bilješke uz financijske izvještaje.

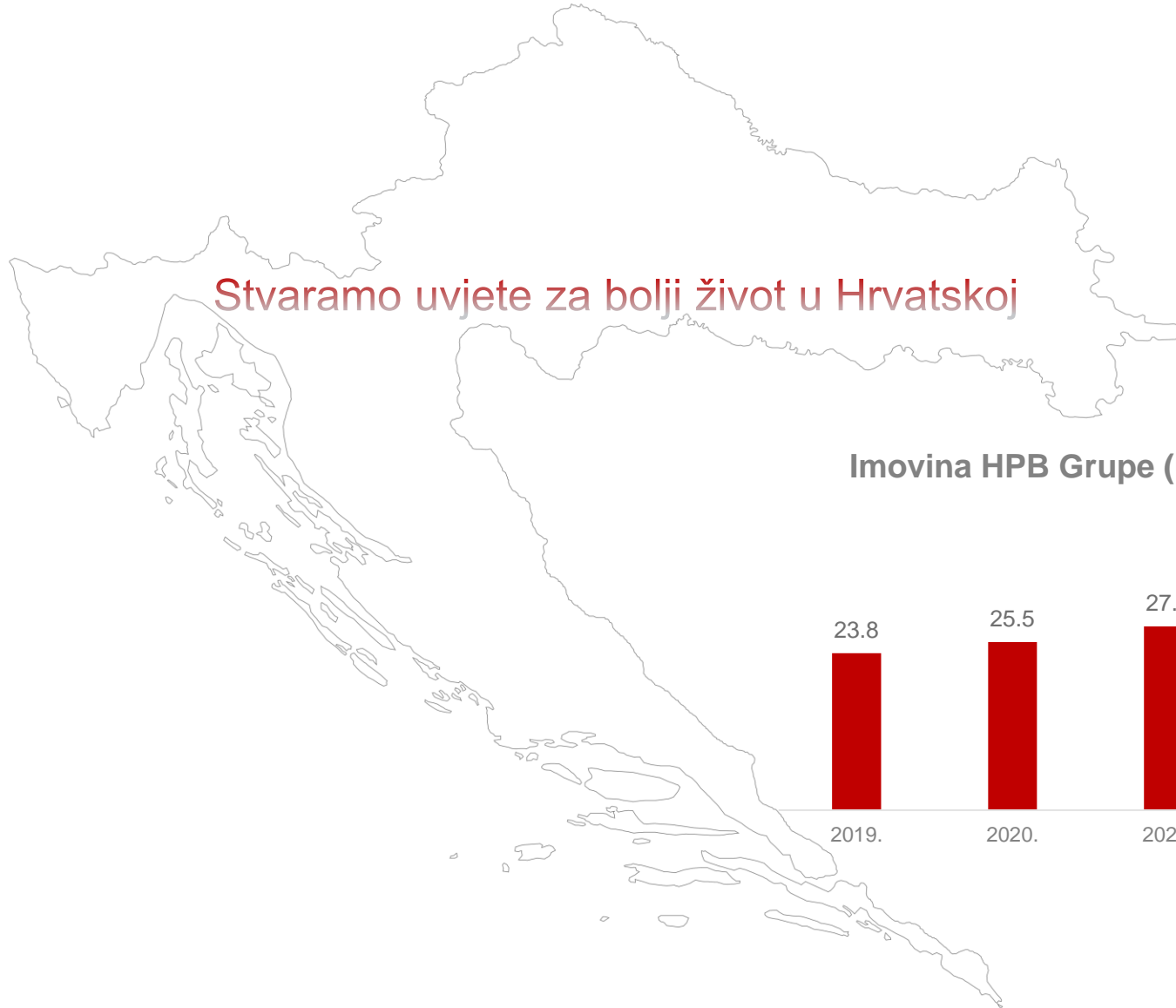
Izvještaji i bilješke sastavljeni su sukladno uputama definiranim Pravilnikom o sadržaju i strukturi godišnjeg izvještaja izdavatelja (NN 114/2018 i 132/2020).

1. Upravljački sažetak

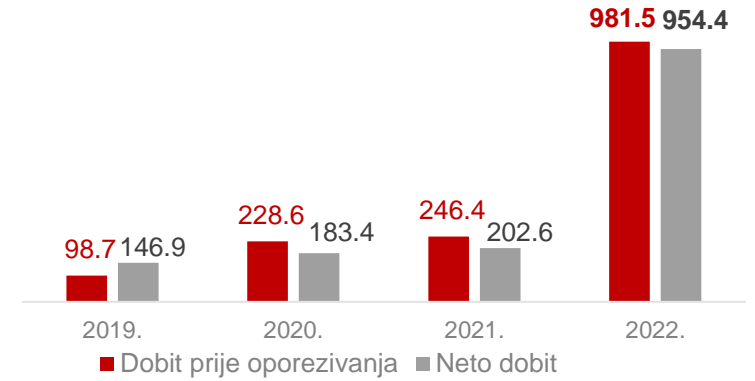
2. Makroekonomsko okruženje

3. Financijski pokazatelji

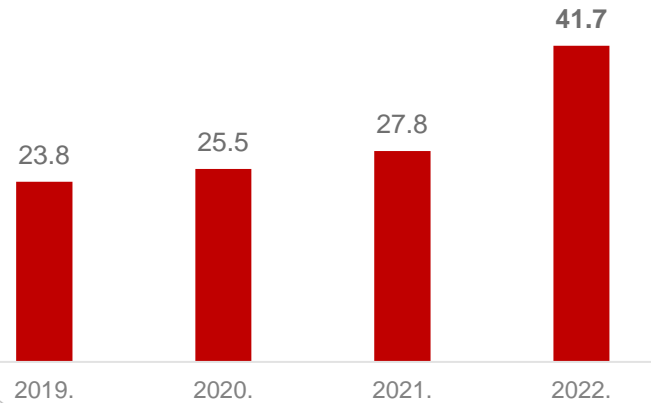
Najbolja godina u povijesti HPB Grupe



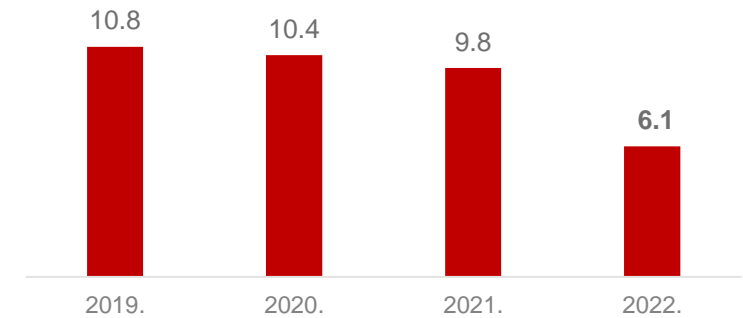
Dobit HPB Grupe (u mil kn)



Imovina HPB Grupe (u mlrd kn)

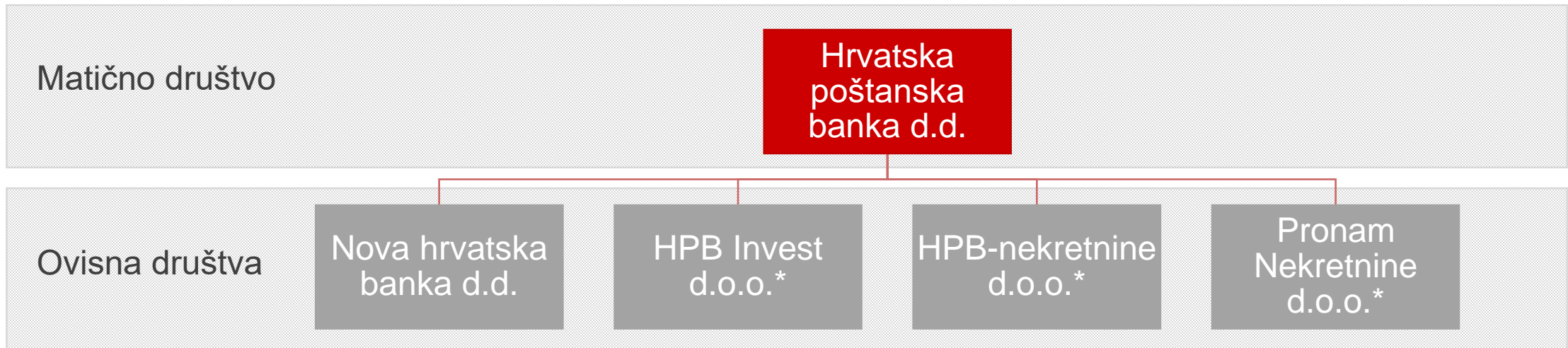


NPL udio HPB Grupe (u %)



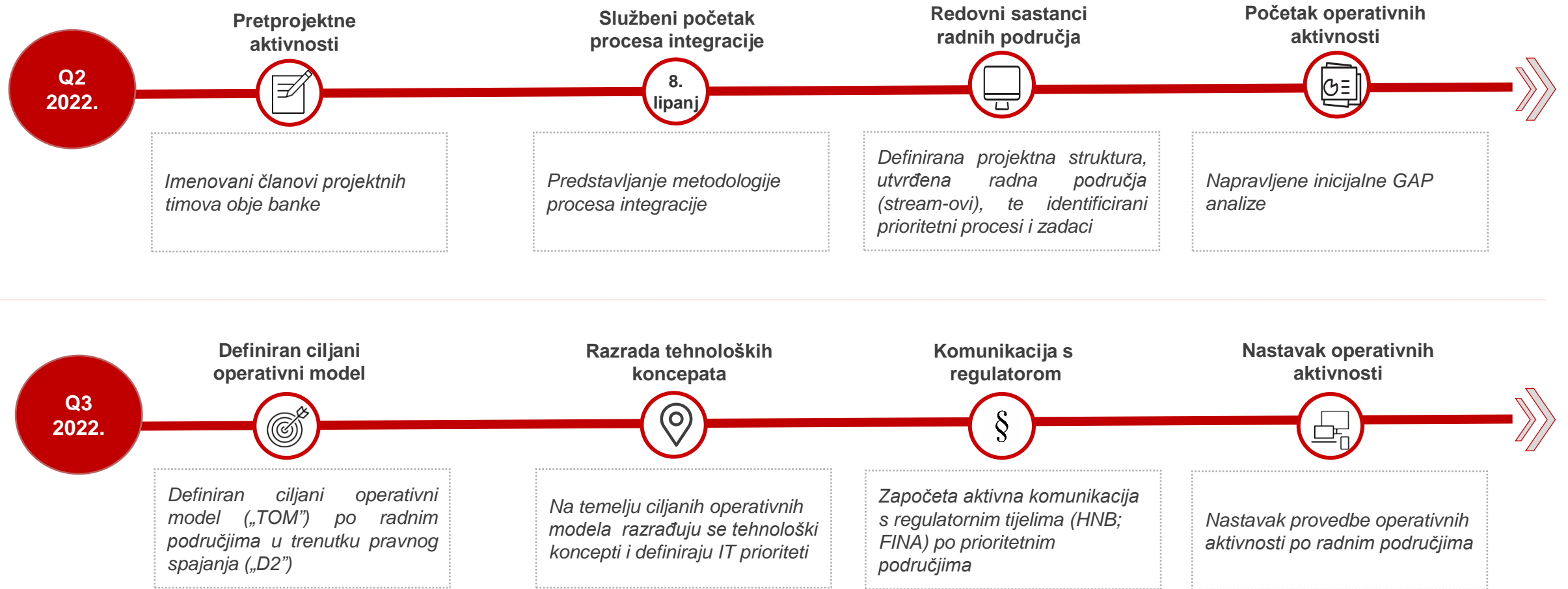
Organski rast HPB Grupe osnažen akvizicijama

- Akvizicijom društava Nova hrvatska banka d.d. u travnju i Pronam Nekretnine d.o.o. u srpnju 2022. godine dodatno je ojačana najšira poslovna mreža s ponudom bankarskih usluga, stečen ljudski kapital, ostvarene financijske sinergije i proširena baza klijenata što je ubrzalo rast i razvoj Grupe
- Članice HPB Grupe stečene tijekom 2022. godine biti će sastavni dio Hrvatske poštanske banke po završetku složenih integracijskih aktivnosti
- Struktura HPB Grupe prikazana je u nastavku:

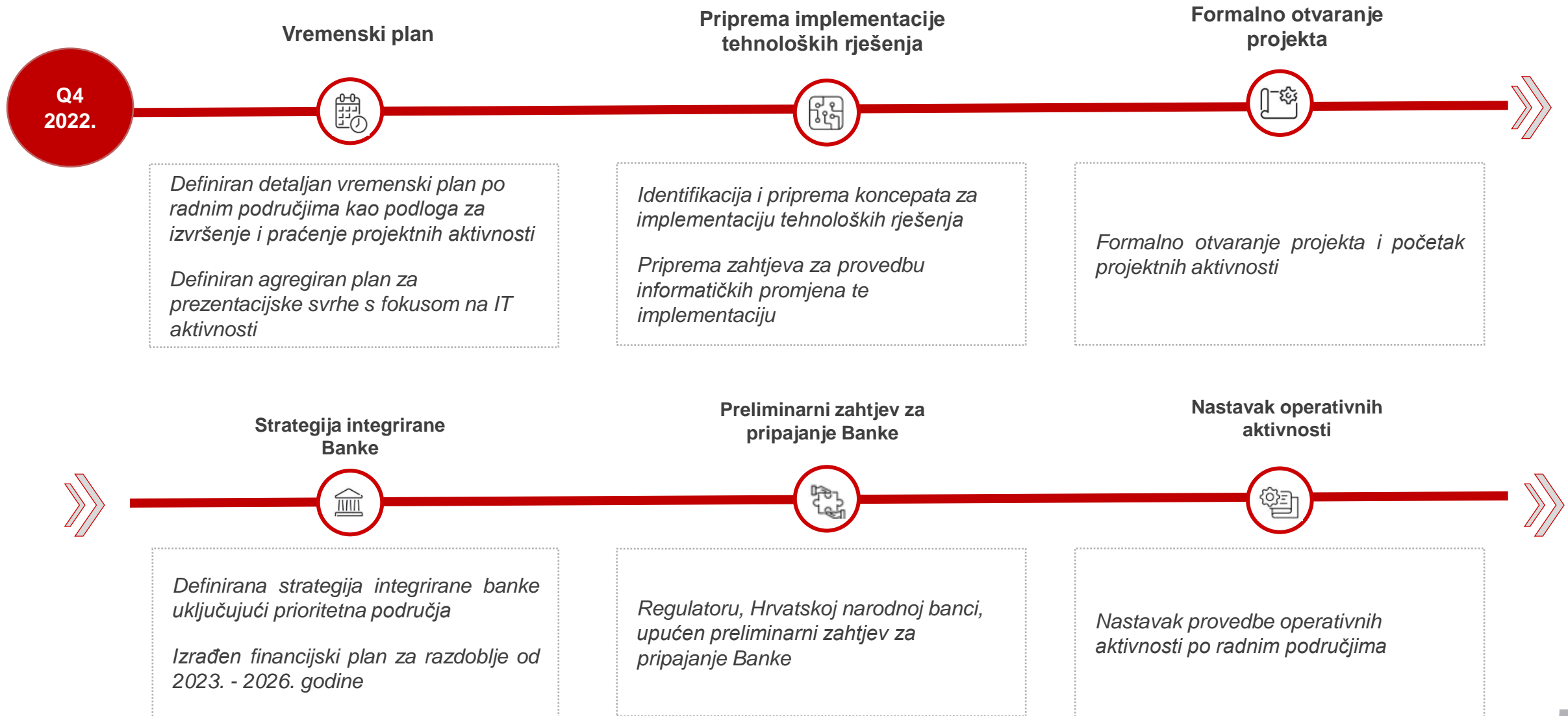


**Konsolidirani revidirani financijski izvještaji uključuju financijski rezultat HPB-a i NHB-a od datuma stjecanja (14. 4. 2022.) do izvještajnog datuma (31. 12. 2022.), dok su ostala ovisna društva izuzeta iz konsolidacije sukladno Uredbi (EU) br. 575/2013 Europskog parlamenta i vijeća od 26. lipnja 2013. o bonitetnim zahtjevima za kreditne institucije i investicijska društva i o izmjeni Uredbe (EU) br. 648/2012 (CRR) u ovim financijskim izvještajima.*

Hodogram integracijskih aktivnosti NHB-a



Hodogram integracijskih aktivnosti NHB-a

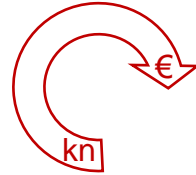


Uspješno završena konverzija na euro



5. rujna 2022.

Počinje obveza dvojnog iskazivanja cijena – kune i euri



1. siječnja 2023.

Datum uvođenja eura po fiksnom tečaju konverzije; Počinje razdoblje dvojnog optjecaja novca - kune i euri



15. siječnja 2023.

Završava razdoblje dvojnog optjecaja i euro postaje jedino zakonsko sredstvo plaćanja u Republici Hrvatskoj

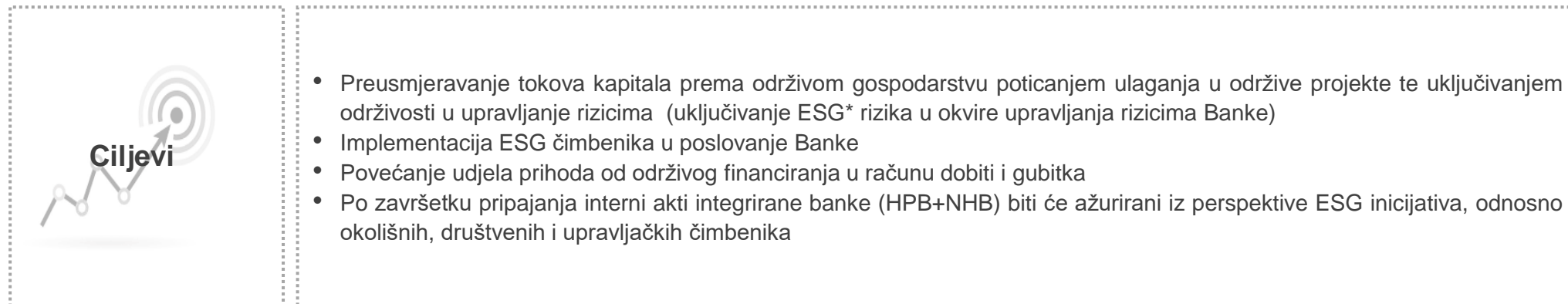

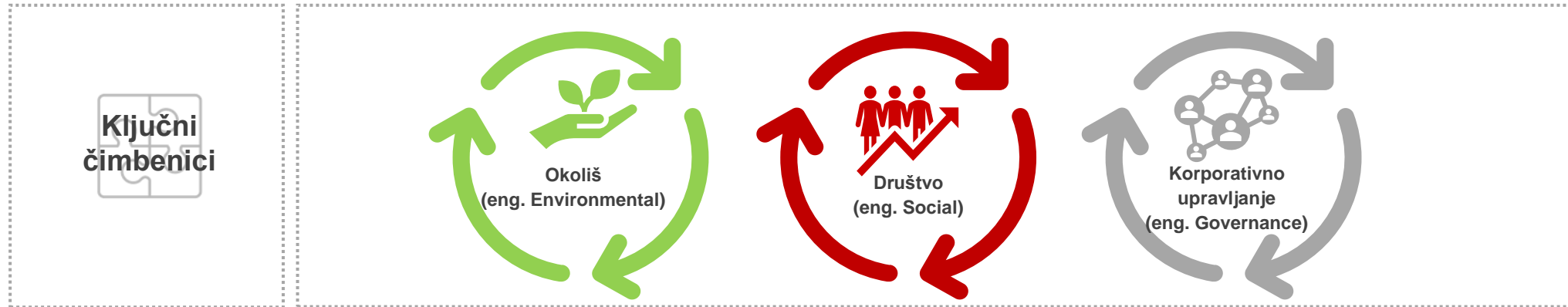


31. prosinca 2023.

Završava razdoblje obveznog dvojnog iskazivanja cijena Od 1. 1. 2024. godine sve cijene iskazivat će se u eurima

- Republika Hrvatska je 1. siječnja 2023. kunu zamijenila eurom i postala 20. članica europodručja
- Uvođenje eura zahtijevalo je angažman gotovo svih organizacijskih jedinica obje banke od sudjelovanja u samoj izradi Zakona o uvođenju eura i pripadajućih podzakonskih akata do provođenja niza promjena po informatičkim sustavima, proizvodima i procesima, transparentnog i pouzdanog informiranja klijenata te osiguranje što lakše prilagodbe klijentima pri prelasku s kunskog na poslovanje s eurima te jačanje strateškog partnerstva s Hrvatskom poštom u dijelu predopskrbe i opskrbe novom valutom
- Projekt euro se nastavlja na nacionalnoj razini. Banka će sukladno tome nastaviti svoje aktivnosti i u prvoj polovici 2023. godine s ciljem finalizacije prilagodbi koje su unaprijed predviđene u toj godini (npr. implementacija SEPA Instant prekograničnog plaćanja)

Stvaranje održivih vrijednosti i povećanje standarda društvenog razvoja – naš ESG otisak



*ESG = environmental, social, governance

Stvaranje održivih vrijednosti i povećanje standarda društvenog razvoja – naš ESG otisak

OKOLIŠ



Moja zelena odluka

Inicijativa s ciljem **osvještavanja zaposlenika** o važnosti smanjenja negativnog utjecaja na okoliš

Ekološke akcije

Završena **ekološko volonterska akcija Zasadi s HPB-om** zasađeno 30 000 sadnica autohtonih vrsta drveća diljem Hrvatske

Sudjelovanje u **World CleanUp Day-u** – čišćenje ilegalnih odlagališta

Procjena materijalnosti

Uspostava **modela prikupljanja podataka** o potrošnji energenata na svim lokacijama Banke

Objava u sklopu revidiranog Godišnjeg financijskog izvješća 31.3.2023.

DRUŠTVO



Kvaliteta usluge i dostupnost

Dostupnost financijskih usluga i poticaj razvoju lokalne zajednice: **Banka u Pošti na više od 1000 lokacija.**

Stalna digitalizacija - **e-Poslovnica** uvijek dostupna građanima

Briga o zaposlenicima

e-Učionica – online edukacija zaposlenika

Podatkovni rasadnik program podatkovne pismenosti

HPB Sport - atraktivni sportski programi

Potpisana **Povelja o raznolikosti**

Zajednica

Pristupanje HRPSOR-u i UNEP FI (PRB)

Edukativni serijal **HPB za financijsku pismenost**

Korporativno volontiranje **Volontirajmo za Hrvatsku**

KORPORATIVNO UPRAVLJANJE



Antikorupcijske politike i akti

Provođenje **Politike upravljanja sukobom interesa** u cilju transparentnog poslovanja

Usvojena **ESG Politika** – krovni ESG akt

Upravljanje ESG rizicima

Snimka portfelja i izloženosti Banke ESG rizicima

Započeta razrada procesa **mapiranja kolaterala** prema klimatološkim i okolišnim rizicima

Korporativno upravljanje

Nagrada Zagrebačke burze za dionicu s najvećim porastom prometa u 2022.

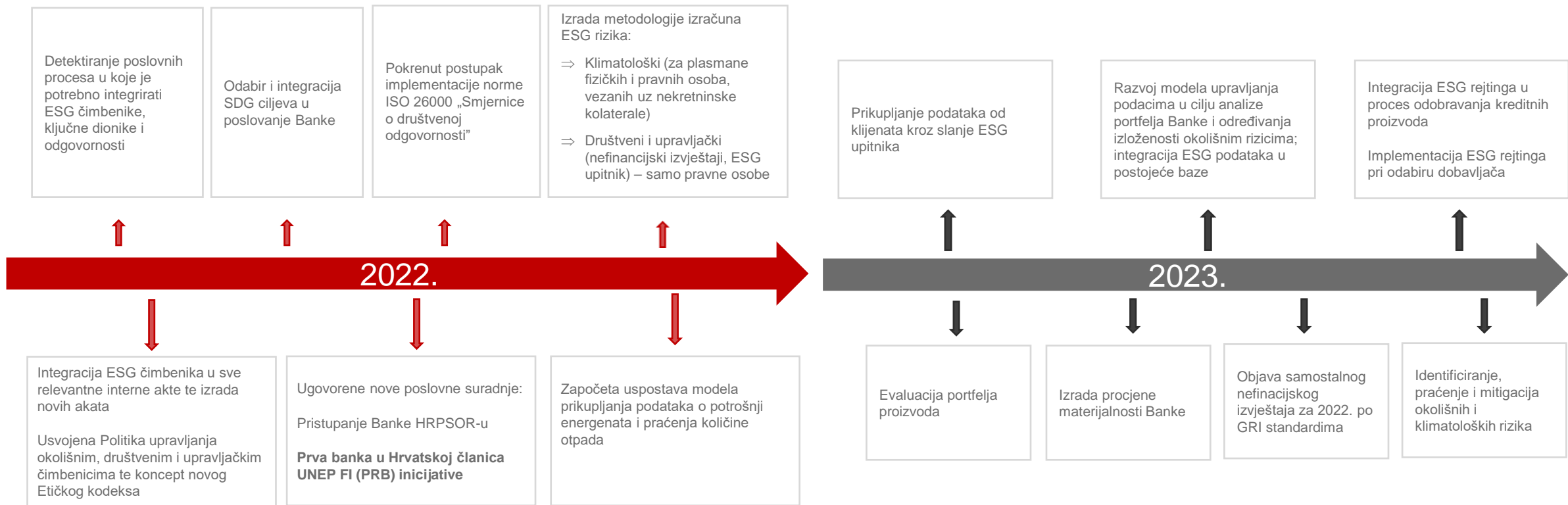
Novi **Etički kodeks** je usvojen u veljači 2023.

Odrađene aktivnosti

Aktivnosti u tijeku

Strategija	Upravljanje	Rizici	Akti i politike	Izveštajni sustav	Proizvodi
Izrada procjene materijalnosti	Definiranje uloge Uprave i menadžmenta	Redizajn modela upravljanja podacima i izrada metodologija	Integracija ESG čimbenika u sve relevantne akte	Holistički pristup u nefinancijskom izvještavanju	Evaluacija postojećeg portfelja
Mjerenje utjecaja ESG rizika na poslovanje	Integracija org. strukture za upravljanje ESG čimbenicima	Uključenje klimatoloških i okolišnih rizika u politike rizika	Uska suradnja s dionicima i svim trećim stranama	Objave temeljene na upravljanju ESG čimbenicima	Definiranje smjernica za budući razvoj
Postavljanje okolišnih KPI-eva		Uspostavljanje praćenja i mitigacije okolišnih i klimatoloških rizika		Objava samostalnog izvještaja o održivosti	

Stvaranje održivih vrijednosti i povećanje standarda društvenog razvoja – naš ESG otisak



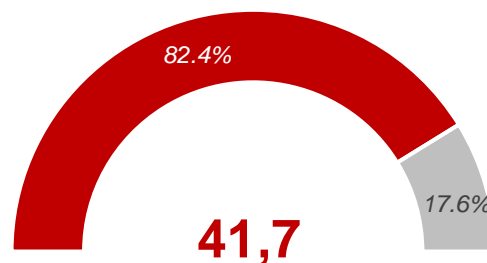
Izvrstan rezultat HPB Grupe u 2022. godini

- Nastavak rasta kreditnog portfelja rezultirao ostvarenjem **povijesno najviše razine aktive HPB Grupe** (četvrto tromjesečje 2022. godine +1,1%)
- **Ostvarena neto dobit na konsolidiranoj razini** rezultat prihoda od povoljne kupnje i nastavka stvaranja dobiti matičnog društva
- **Zadržana visoka razina operativne dobiti HPB Grupe** usprkos nižoj profitabilnosti NHB-a u Q4 2022. godine
- **Nastavak intenzivnih aktivnosti integracije NHB-a** kao jednog od ključnih prioriteta obje banke

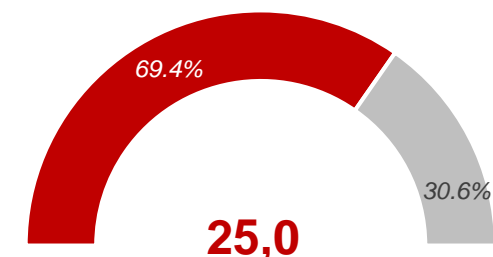
Konsolidirani podaci HPB i NHB

31. 12. 2022.

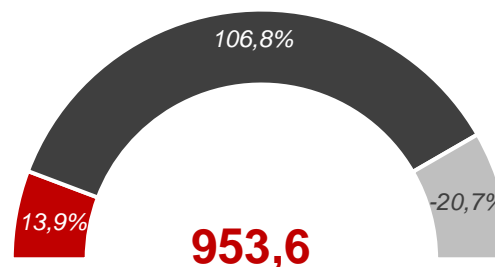
Imovina (u mlrd kn)



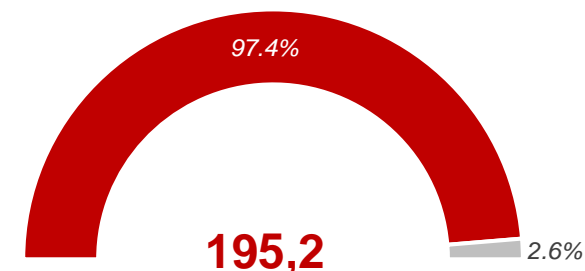
Bruto krediti (u mlrd kn)



Neto dobit (u mil kn)



Operativna dobit (u mil kn)



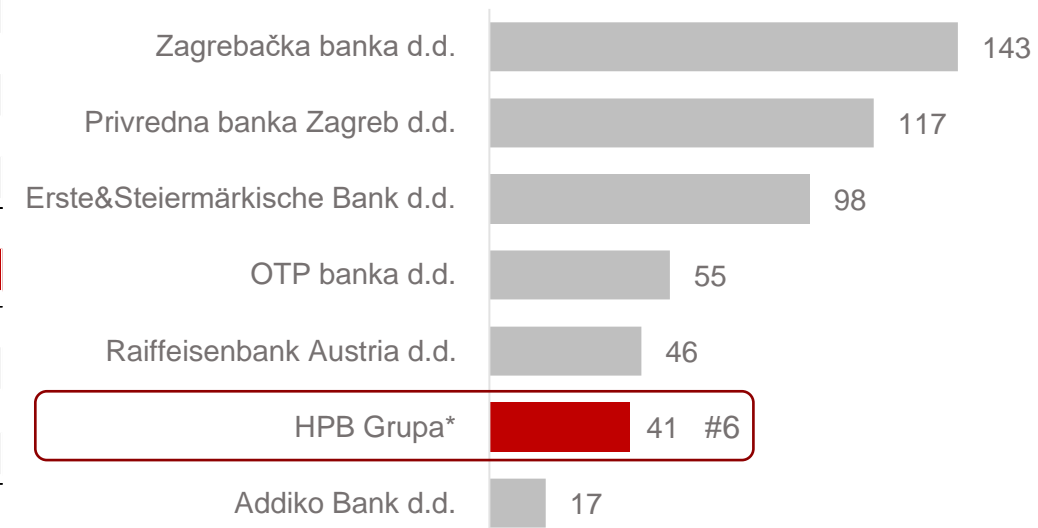
■ Udio HPB ■ Udio NHB
■ Dobit od povoljne kupnje (badwill)

HPB Grupa ostvarila povijesno najvišu razinu aktive

		30. 6. 2022.	30. 9. 2022.	31. 12. 2022.
Ukupna imovina	mil kn	37.922	41.273	41.748
Neto krediti klijentima	mil kn	21.909	22.688	23.081
Ukupni depoziti	mil kn	31.049	34.760	34.993
Ukupno kapital	mil kn	3.345	3.326	3.435
NPL udio	%	6,9	6,3	6,1
Pokriće NPL-a	%	74,4	76,5	75,1

		1. - 30. 6. 2022.	1. - 30. 9. 2022.	31. 12. 2022.
Ukupni prihodi	mil kn	587	995	1.388
Neto dobit	mil kn	1.066	1.122	954
C/I pokazatelj	%	75,6	71,1	79,0
Povrat na kapital (ROE)	%	31,9	33,7	27,8

Poredak po ukupnoj imovini na 30. 9. 2022. (u mlrd kn)

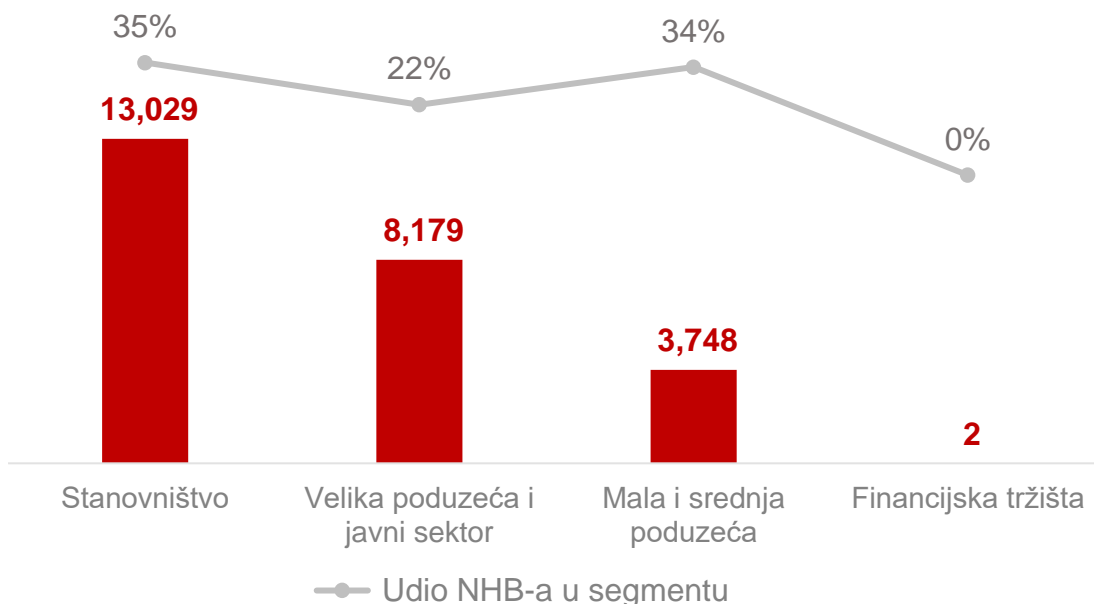


* Uključuje konsolidirane podatke HPB + HNB na 30. 9. 2022.

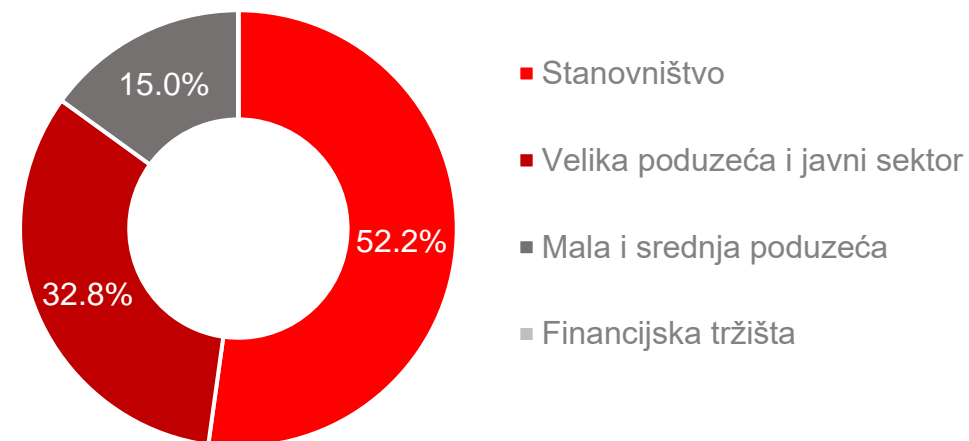
- **Dosegnuta povijesno najviša razina aktive** uz porast od 0,5 mlrd kn u posljednjem tromjesečju 2022. godine (rast imovine HPB Grupe +150,0% u odnosu na 31. 12. 2021.)
- **Poboljšana kvaliteta kreditnog portfelja** rezultat rasta novog volumena kreditiranja i snažnog rasta zdravog dijela portfelja uz istovremenu učinkovitost u ranoj i kasnijim fazama naplate radi čega je NPL dio portfelja u padu; pokriće NPL-a značajno iznad razine tržišta
- **HPB Grupa zadržala stabilnu razinu depozita** uz blagi rast u posljednjem tromjesečju +0,7% (trend neprekinutog rasta osam tromjesečja uzastopno)
- **Ostvarena visoka razina neto dobiti** prvenstveno rezultat dobiti od povoljne kupnje (badwill) i ostvarene dobiti matičnog društva

Kontinuiran i stabilan rast bruto kreditnog portfelja

Bruto krediti po segmentu (u mil kn)



Struktura bruto kredita po segmentu
31. 12. 2022.



- **U posljednjem tromjesečju nastavljen rast bruto kreditnog portfelja** u iznosu od 0,5 mlrd kn, ponajviše u dijelu poslovanja s velikim poduzećima i javnim sektorom, malim i srednjim poduzećima te stanovništvom
- **Bruto kreditni portfelj poslovanja sa stanovništvom dominira u ukupnim kreditima** što je rezultat strateškog usmjerenja matice na ovaj segment klijenata, posebice u dijelu stambenih kredita gdje je ostvaren rekordan rezultat sudjelovanja HPB-a u APN tranši čime se revitalizirala baza klijenata i stvorio dugoročan poslovni odnos

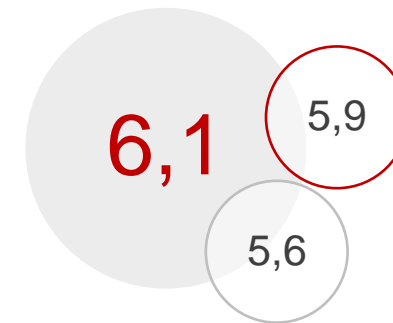
Poboljšana kvaliteta kreditnog portfelja

		30. 6. 2022.	30. 9. 2022.	31. 12. 2022.
Izloženost (kreditni ukupno)**	mil kn	31.497	34.466	35.389
Izloženost NPL	mil kn	2.182	2.160	2.169
NPL %	%	6,9	6,3	6,1
Stanje ispravka vrijednosti uk. plasmana	mil kn	(1.964)	(2.012)	(2.040)
NPL ispravci vrijednosti	mil kn	(1.623)	(1.652)	(1.630)
PL ispravci vrijednosti	mil kn	(340)	(361)	(410)
Pokriće NPL-a	%	74,4	76,5	75,1
Neto NPL	mil kn	218	148	130
CET 1	mil kn	2.308	2.296	2.372
Udio nepokrivenog NPL-a u CET1	%	9,5	6,4	5,0

Izvor: FINREP regulatorni izvještaj

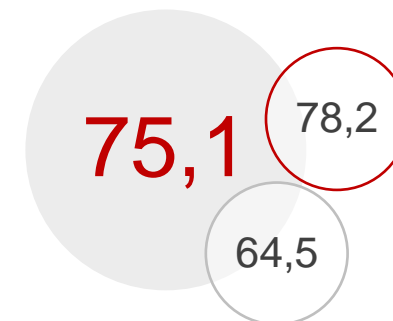
- Usprkos izazovima prijelaza na klijentski pristup ostvaren izvrstan poslovni rezultat u 2022. godini uz NPL udio od 6,1% na konsolidiranoj razini (NPL udio na 31. 12. 2021. godine iznosio je 9,8%)
- Pokrivenost loših plasmana rezervacijama značajno iznad prosjeka tržišta RH

NPL udio (u %)



Tržišni NPL udio* 3,3%

Pokriće NPL-a (u %)



Tržišno pokriće NPL-a* 67,8%

○ HPB ○ NHB

* na datum 30. 9. 2022.

** Ukupna kreditna izloženost uključuje sredstva u središnjim bankama i druge depozite po viđenju, kao i bruto kamate, naknade i druga potraživanja koja nisu uključena u HPB upravljački izvještaj

1. Upravljački sažetak

2. Makroekonomsko okruženje

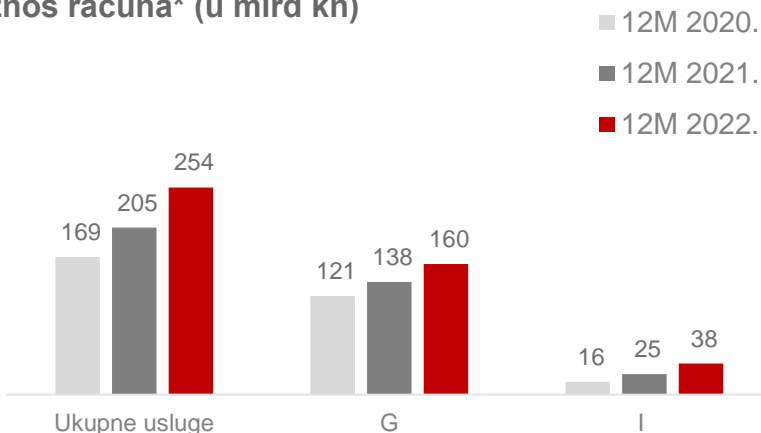
3. Financijski pokazatelji

Ekonomski pokazatelji (y-o-y)

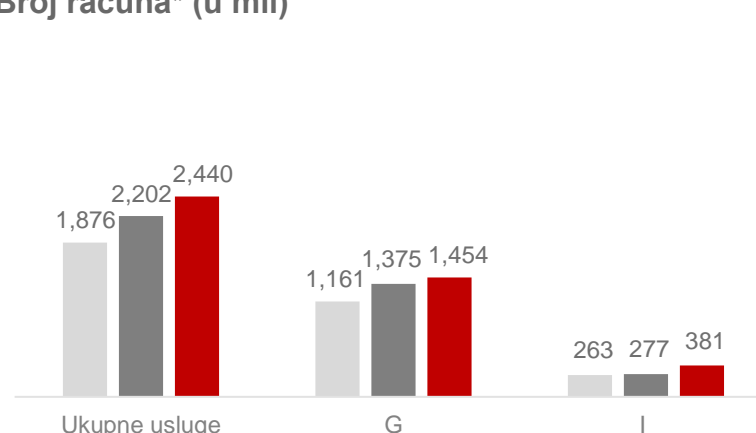


Izvor: Državni zavod za statistiku <https://www.dzs.hr> (rujan, studeni i prosinac 2022.)

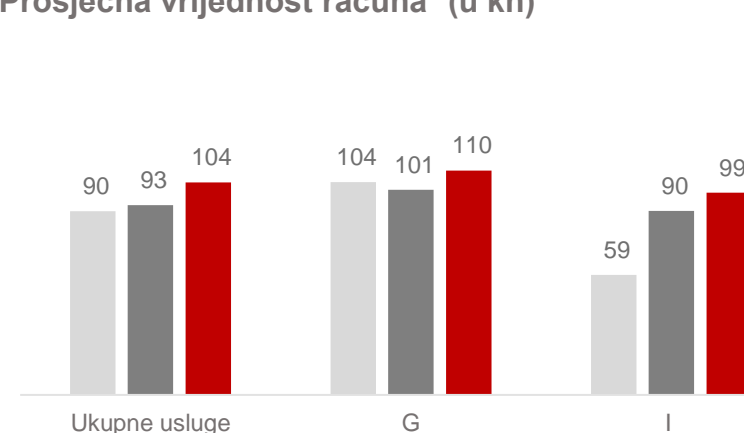
Prikaz podataka iz sustava fiskalizacije Iznos računa* (u mlrd kn)



Broj računa* (u mil)



Prosječna vrijednost računa* (u kn)



*G - DJELATNOST TRGOVINE NAVELIKO I MALO, POPRAVAK MOTORNIH VOZILA I MOTOCIKLA
*I - DJELATNOST PRUŽANJA SMJEŠTAJA TE PRIPREME I USLUŽIVANJA HRANE

1. Upravljački sažetak

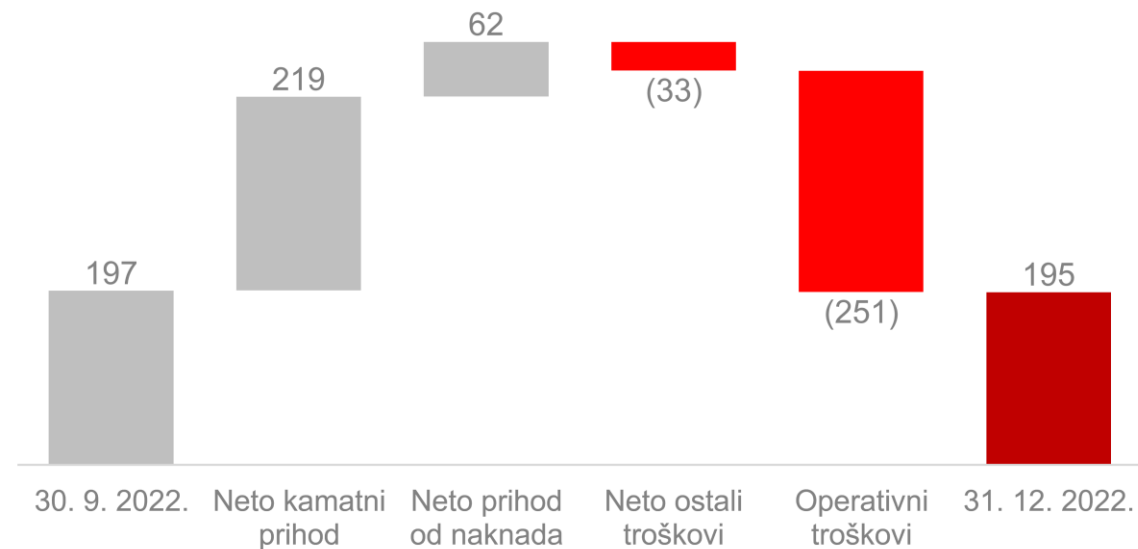
2. Makroekonomsko okruženje

3. Financijski pokazatelji

Ostvarena neto dobit od 954 milijuna kuna

		6M 2022.	9M 2022.	12M 2022.
Neto prihod od kamata	mil kn	320	520	739
Neto prihod od naknada i provizija	mil kn	114	195	257
Neto gubitak od trgovanja	mil kn	(29)	(24)	(8)
Neto ostali prihodi/(rashodi)	mil kn	0	(9)	(57)
Operativni prihodi	mil kn	406	682	931
Troškovi zaposlenika	mil kn	(148)	(236)	(336)
Administrativni troškovi	mil kn	(114)	(182)	(299)
Amortizacija	mil kn	(30)	(49)	(69)
Sanacijski doprinos	mil kn	(15)	(17)	(32)
Operativni troškovi	mil kn	(307)	(485)	(736)
Operativna dobit	mil kn	99	197	195
Dobit od povoljne kupnje (badwill)	mil kn	1.019	1.019	1.019
Rezerviranja	mil kn	(60)	(93)	(235)
Neto dobit	mil kn	1.066	1.122	954
Omjer troškova i prihoda (C/I)	%	75,6	71,1	79,0
Povrat na imovinu (ROA)	%	2,8	2,7	2,3
Povrat na kapital (ROE)	%	31,9	33,7	27,8

Kretanje operativne dobiti u Q4 2022.
(u mil kn)



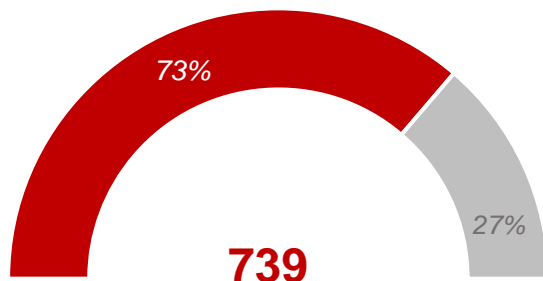
- **Ostvarena neto dobit HPB Grupe od 954 mil kuna** je rezultat dobiti od povoljne kupnje NHB-a, uz značajan doprinos neto dobiti matičnog društva
- 219,4 mil kn neto kamatnih prihoda u posljednjem tromjesečju 2022. godine (prethodno tromjesečje: 199,9 mil kn) rezultat su rasta kreditnog portfelja i rasta kamatnih stopa uz učinkovito upravljanje kamatnim troškovima
- 61,9 mil kn neto prihoda od naknada nešto je manje od prethodnog tromjesečja (=80,9 mil kn), što je uobičajeno sezonsko kretanje jer je u Q3 vrhunac turističke sezone i volumena transakcija, međutim, kartično poslovanje i platni promet i dalje se nalaze u dugoročnom pozitivnom trendu
- Tržište kapitala u 2022. godini obilježeno značajnim padom cijena dionica uslijed zaoštavanja monetarnih politika FED-a i ECB-a radi borbe protiv inflacije. Četvrto tromjesečje je donijelo ublažavanje gubitaka i određeni preokret trenda, pa su u segmentu trgovanja smanjeni gubici od trgovanja na 58,3 mil kn (tromjesečni dobitak u Q4: 4,5 mil kn), uz daljnji rast dobitaka od kupoprodaje deviza na 50,4 mil kn (tromjesečni dobitak u Q4: 11,3 mil kn)
- Tijekom četvrtog kvartala ostvaren je operativni gubitak primarno zbog negativnog efekta otpisa i umanjenja vrijednosti imovine NHB-a uslijed usklade s grupnim politikama i nadolazećeg procesa integracije, što je iznosilo 54,5 milijuna kuna. Navedeni učinci su jednokratne prirode. Od ostalih efekata koji su imali jednokratni učinak na račun dobiti i gubitka izdvajaju se izdaci za finalnu fazu pripreme za ulazak u euro
- Trošak rezervacija za rizike rezultat prvenstveno usklađivanja metodologije i parametara izračuna rezerviranja po prihodujućim izloženostima NHB-a s grupnom politikom te ostalih rezervacija u kojima dominiraju one za sudske sporove (detaljnije prikazano na stranici 22)

Razvojni financijski potencijal HPB Grupe

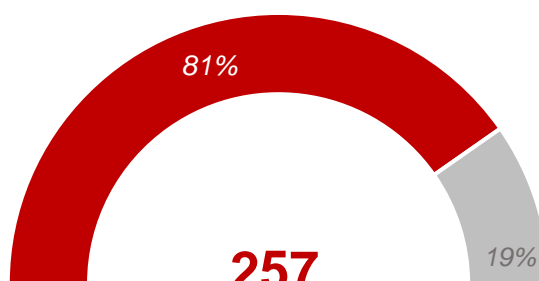
Struktura operativnih prihoda (u mil kn)

31. 12. 2022.

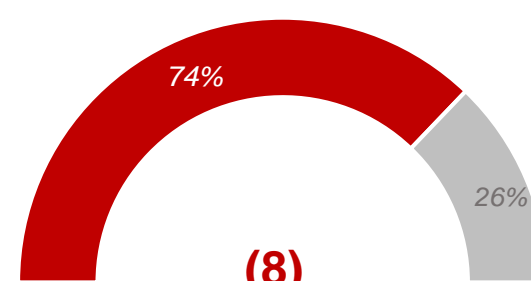
Neto kamatni prihod



Neto prihod od naknada i provizija



Neto gubitak od trgovanja

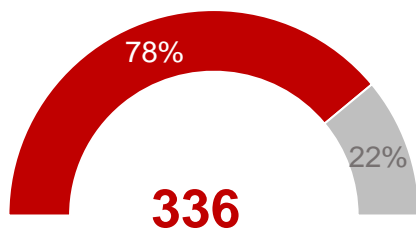


- Neto ostali troškovi iznose 57,5 mil kn, a odnose se većinom na jednokratne efekte otpisa i umanjenja vrijednosti imovine NHB-a (64,5 mil kn).

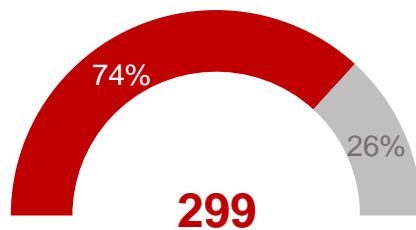
Struktura operativnih troškova (u mil kn)

31. 12. 2022.

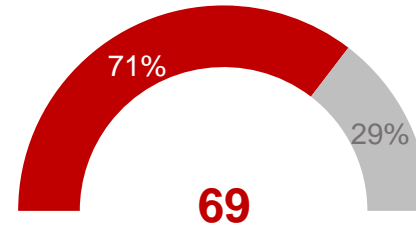
Troškovi zaposlenika



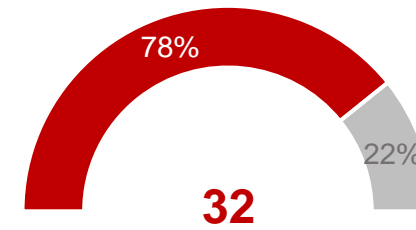
Administrativni troškovi



Amortizacija



Osiguranje pasive

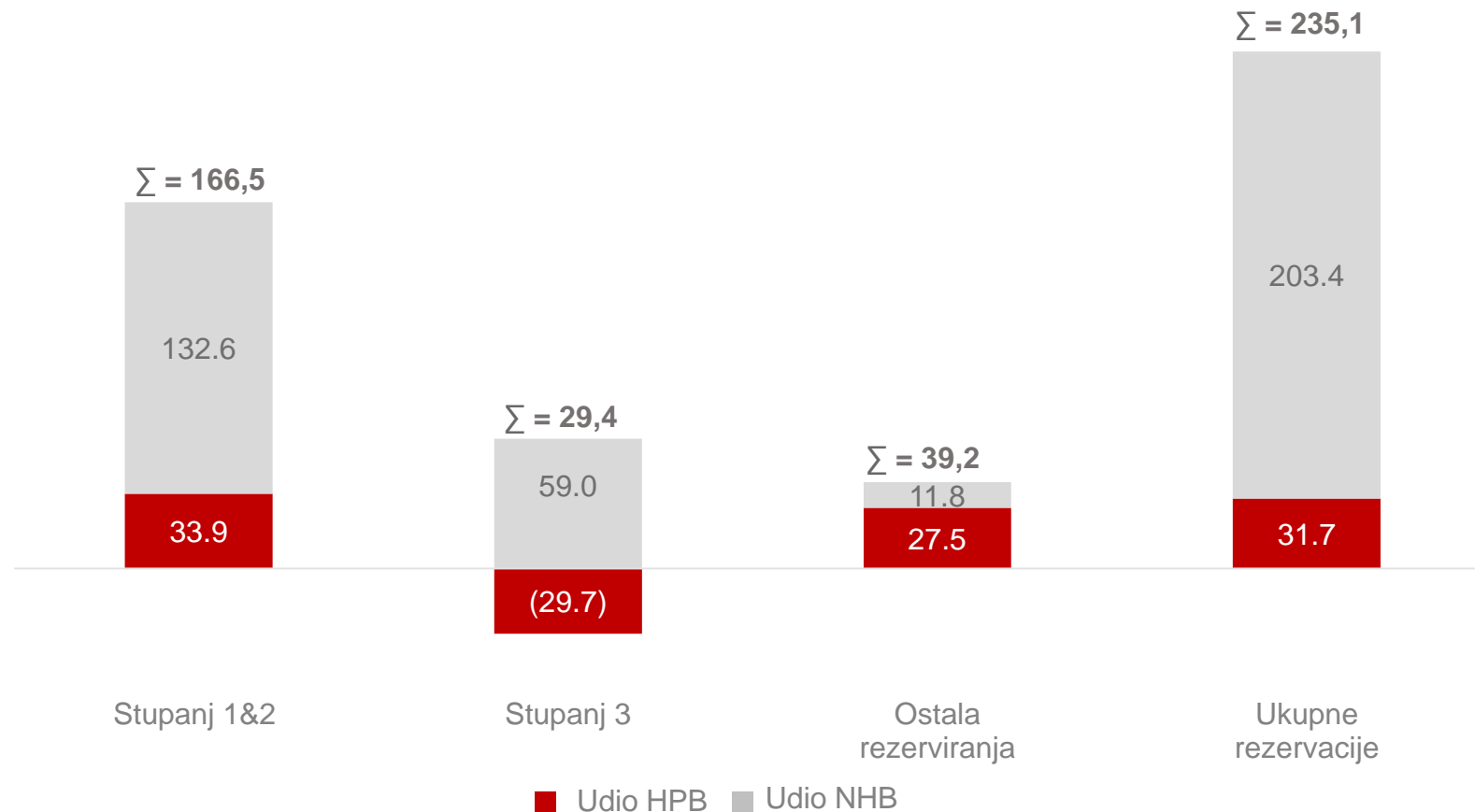


■ Udio HPB ■ Udio NHB

Struktura neto troškova rezerviranja

Neto troškovi rezerviranja (u mil kn)

31. 12. 2022.



- Stupanj 1&2 pod utjecajem usklađivanja metodologije i parametara izračuna očekivanih kreditnih gubitaka NHB-a s grupnom politikom
- Ostala rezerviranja odnose se najvećim dijelom na sudske sporove

Povijesna razina aktive od 41,7 milijardu kuna

		30. 6. 2022.	30. 9. 2022.	31. 12. 2022.
Likvidna imovina	mil kn	9.088	11.619	11.406
Vrijednosni papiri	mil kn	6.093	6.077	6.532
Bruto krediti	mil kn	23.727	24.541	24.957
Neto krediti	mil kn	21.909	22.688	23.081
Ostala imovina	mil kn	831	890	728
Imovina	mil kn	37.922	41.273	41.748
Depoziti	mil kn	31.049	34.760	34.993
Obveze za kredite	mil kn	2.692	2.366	2.449
Ostale obveze	mil kn	837	822	870
Obveze	mil kn	34.577	37.947	38.312
Uplaćeni kapital	mil kn	1.215	1.215	1.215
Akumulirana ostala sveobuhvatna dobit	mil kn	(126)	(202)	60
Zadržana dobit ili preneseni gubitak	mil kn	488	528	545
Ostale rezerve	mil kn	702	662	662
Dobit ili gubitak tekuće godine	mil kn	47	104	(65)
Badwill (prihod od povoljne kupnje)	mil kn	1.019	1.019	1.019
Kapital i rezerve	mil kn	3.345	3.326	3.435
Omjer neto kredita i depozita	%	70,6	65,3	66,0
Udio NPL-a	%	6,9	6,3	6,1
Pokriće NPL-a	%	74,4	76,5	75,1

HPB nema izloženost prema subjektima u Bjelorusiji, a izloženost prema subjektima u Rusiji i Ukrajini je zanemarivo mala

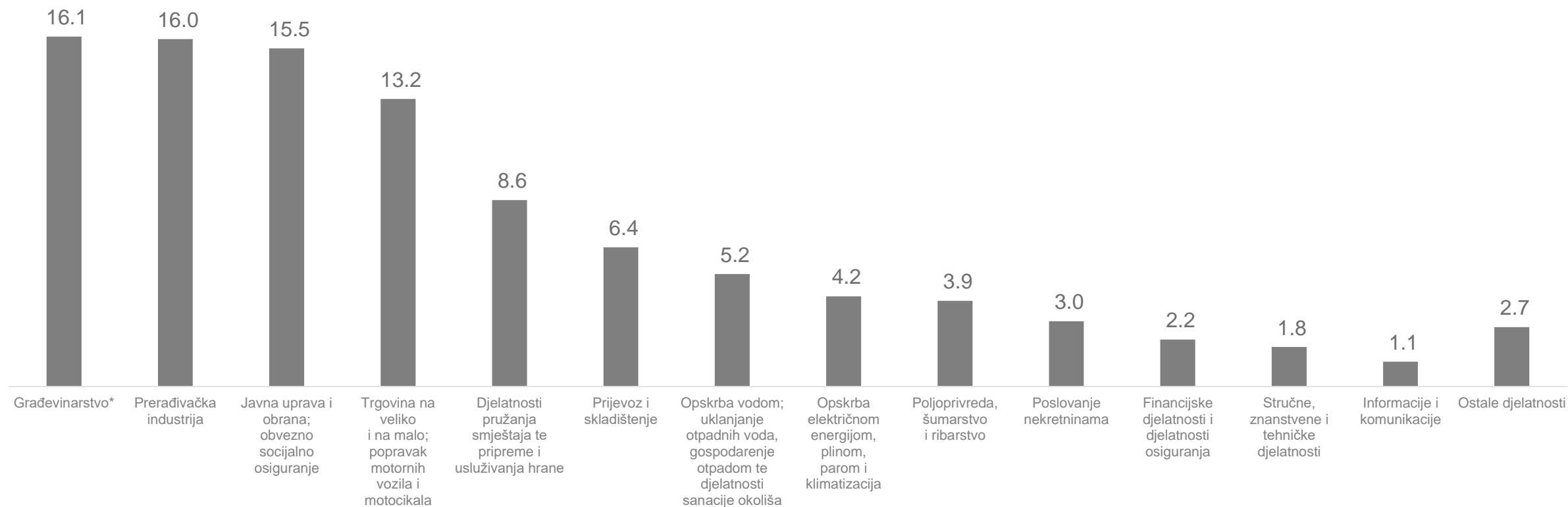
NHB ima malu izloženost prema subjektima u Rusiji, Ukrajini i Bjelorusiji (bilanca 0,02% i vanbilanca 0,29%)

- HPB Grupa dosegla povijesno najvišu razinu aktive čime se približava 5. poziciji na hrvatskom bankarskom tržištu
- Porast volumena kreditnog portfelja u gotovo svim segmentima uz pozitivan trend kretanja NPL udjela unatoč efektima usklađivanja metodologije NHB-a s grupnom politikom
- HPB Grupa zadržala stabilnu razinu depozita uz blagi rast u posljednjem tromjesečju +0,7%
- HPB i NHB provele su promjenu poslovnog modela za dužničke vrijednosne papire koji su bili raspoređeni u poslovni model držanja radi naplate i prodaje u poslovni model držanja radi naplate te posljedično reklasifikaciju portfelja navedenih vrijednosnih papira

Nastavljamo podržavati poduzeća i djelatnosti koje generiraju vrijednost za gospodarstvo

Struktura bruto kredita po djelatnosti (u %)

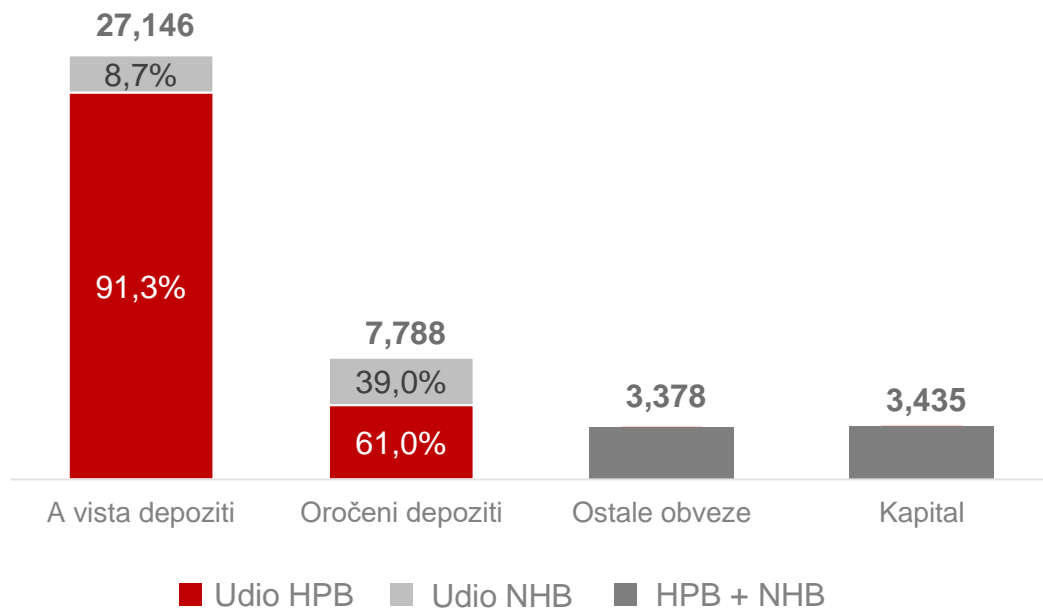
31. 12. 2022.



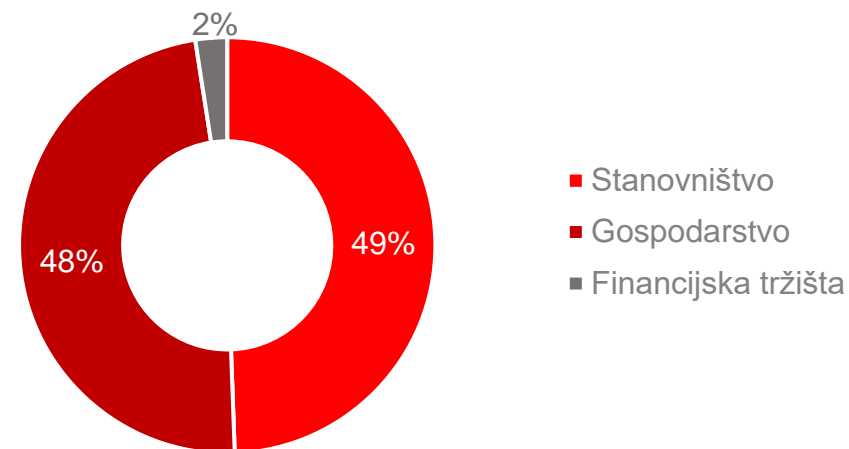
*U građevinskoj industriji uključeno poduzeće Hrvatske autoceste koje čini 54,4% ukupne izloženosti te industrije

HPB Grupa siguran partner u depozitnom poslovanju

Struktura pasive (u mil kn)
31. 12. 2022.



Struktura depozita
31. 12. 2022.



- **Visok udio depozita klijenata (83,7%) u izvorima financiranja;** u strukturi depozita HPB-a dominiraju a vista depoziti (83,9%), dok u strukturi NHB-a dominiraju oročeni depoziti (56,2%) zbog dužih fiksnih rokova i atraktivnih kamatnih stopa
- Stabilna likvidnosna pozicija Grupe uz zadovoljavajuće rezerve likvidnosti te konsolidirani koeficijent likvidnosne pokrivenosti 174,8%
- Ostale obveze odnose se prvenstveno na primljene kredite kreditnih institucija – HBOR, HNB repo plasmane i strane financijske institucije te na MREL instrumente koje je HPB počela ugovarati tijekom 2022. godine s ciljem održavanja propisanih razina regulatornog zahtjeva

Izjava osoba odgovornih za sastavljanje izvještaja Hrvatske poštanske banke, dioničko društvo

Sukladno odredbama Zakona o tržištu kapitala, rukovodstvo HPB d.d., matičnog društva Grupe Hrvatske poštanske banke, izjavljuje da prema njenom najboljem saznanju set konsolidiranih revidiranih financijskih izvještaja za razdoblje od 1. siječnja 2022. godine do 31. prosinca 2022. godine, sastavljenih sukladno zakonskoj računovodstvenoj regulativi primjenjivoj na kreditne institucije u Republici Hrvatskoj, daje cjelovit i istinit prikaz imovine i obveza, gubitaka i dobitaka, financijskog položaja i poslovanja Hrvatske poštanske banke, dioničko društvo, kao i društava uključenih u konsolidaciju kao cjeline.

U ime Hrvatske poštanske banke, dioničko društvo, matičnog društva Grupe Hrvatske poštanske banke.




Marko Badurina
Predsjednik Uprave


Anto Mihaljević
Član Uprave


Ivan Soldo
Član Uprave

Izvještaj posloводства


HPB Grupu, osim matičnog društva, Hrvatske poštanske banke, čine i Nova hrvatska banka (kreditna institucija), HPB Invest (društvo za upravljanje investicijskim fondovima), HPB-nekretnine (društvo specijalizirano za promet nekretninama) i Pronam Nekretnine d.o.o. (društvo specijalizirano za promet nekretninama).

Neto dobit HPB Grupe nakon poreza iznosi 954,4 milijuna kuna. Neto dobit matičnog društva iznosi 132,6 milijuna kuna, društvo Nova hrvatska banka ostvarilo je neto gubitak u iznosu 251,5 milijun kuna, HPB Invest neto gubitak u iznosu 825,8 tisuća kuna, HPB-Nekretnine neto dobit u iznosu 2,6 milijuna kuna, a Pronam Nekretnine d.o.o. neto dobit u iznosu 5,0 milijuna kuna.



Marko Badurina

Predsjednik Uprave



Anto Mihaljević

Član Uprave



Ivan Soldo

Član Uprave

OPĆI PODACI ZA IZDAVATELJE

Razdoblje izvještavanja:

1.1.2021

do

31.12.2022

Godina:

2022

Godišnji financijski izvještaji

Matični broj (MB): 03777928

Oznaka matične države
članice izdavatelja:

HRVATSKA

Matični broj
subjekta (MBS): 080010698Osobni identifikacijski
broj (OIB): 87939104217

LEI: 529900D5G4V6THXC5P79

Šifra ustanove: 319

Tvrta izdavatelja: HRVATSKA POŠTANSKA BANKA, dioničko društvo

Poštanski broj i mjesto: 10000

ZAGREB

Ulica i kućni broj: JURIŠIĆEVA ULICA 4

Adresa e-pošte: hpb@hpb.hr

Internet adresa: www.hpb.hr

Broj zaposlenih
(krajem) 1805

Konsolidirani izvještaj: KD (KN-nije konsolidirano/KD-konsolidirano)

Revidirano: RD (RN-nije revidirano/RD-revidirano)

Tvrte ovisnih subjekata (prema MSFI):

Sjedište:

MB:

HPB Invest d.o.o. | Strojarska cesta 20, 10000 Zagreb | 01972278

HPB-nekretnine d.o.o. | Ulica Milana Amruša 8, 10000 Zagreb | 01972260

Nova hrvatska banka d.d. | Varšavska ulica 9, 10000 Zagreb | 080126398

Pronam Nekretnine d.o.o. | Varšavska ulica 9, 10000 Zagreb | 01600826

Knjigovodstveni servis: Ne (Da/Ne)

(tvrta knjigovodstvenog servisa)

Osoba za kontakt: Filip Siladi
(unos se samo prezime i ime osobe za kontakt)

Telefon: 014804670

Adresa e-pošte: filip.siladi@hpb.hr

Revizorsko društvo: PricewaterhouseCoopers d.o.o.
(tvrta revizorskog društva)Ovlašteni revizor: Marija Mihaljević
(ime i prezime)

BILANCA
stanje na dan 31.12.2022.

u kunama

Obveznik: HRVATSKA POŠTANSKA BANKA, dioničko društvo

Naziv pozicije	AOP oznaka	Zadnji dan prethodne poslovne godine	Tekuće razdoblje
1	2	3	4
Imovina			
Novčana sredstva, novčana potraživanja od središnjih banaka i ostali depoziti po viđenju (od 2. do 4.)	001	6.177.641.914	11.091.192.303
Novac u blagajni	002	1.422.548.361	1.144.056.756
Novčana potraživanja i obveze u središnjim bankama	003	4.339.757.848	9.843.931.291
Ostali depoziti po viđenju	004	415.335.705	103.204.256
Financijska imovina koja se drži radi trgovanja (od 6. do 9.)	005	616.870.614	501.970.548
Izvedenice	006	0	362.720
Vlasnički instrumenti	007	105.639.274	94.223.884
Dužnički vrijednosni papiri	008	511.031.340	407.383.942
Kredit i predujmovi	009	0	0
Financijska imovina kojom se ne trguje koja se obvezno mjeri po fer vrijednosti kroz dobit ili gubitak (od 11. do 13.)	010	9.316.729	6.842.780
Vlasnički instrumenti	011	0	0
Dužnički vrijednosni papiri	012	0	0
Kredit i predujmovi	013	9.316.729	6.842.780
Financijska imovina po fer vrijednosti kroz dobit ili gubitak (15. + 16.)	014	0	0
Dužnički vrijednosni papiri	015	0	0
Kredit i predujmovi	016	0	0
Financijska imovina po fer vrijednosti kroz ostalu sveobuhvatnu dobit (od 18. do 20.)	017	4.601.319.906	28.688.398
Vlasnički instrumenti	018	48.896.784	28.688.398
Dužnički vrijednosni papiri	019	4.552.423.122	0
Kredit i predujmovi	020	0	0
Financijska imovina po amortiziranom trošku (22. + 23.)	021	15.965.965.925	29.380.054.119
Dužnički vrijednosni papiri	022	454.371	6.004.128.629
Kredit i predujmovi	023	15.965.110.954	23.355.925.490
Izvedenice – računovodstvo zaštite	024	0	0
Promjene fer vrijednosti zaštićenih stavki u zaštiti portfelja od kamatnog rizika	025	0	0
Ulaganja u društva kćeri, zajedničke pothvate i pridružena društva	026	43	43
Materijalna imovina	027	311.192.057	416.438.620
Nematerijalna imovina	028	93.395.736	162.104.947
Porezna imovina	029	642.640	66.512.028
Ostala imovina	030	60.114.393	107.947.581
Dugotrajna imovina i grupe za otuđenje klasificirane kao namijenjene za prodaju	031	9.200.000	0
Ukupna imovina (1. + 5. + 10. + 14. + 17. + 21. + od 24. do 31.)	032	27.835.059.357	41.741.751.365
Obveze			
Financijske obveze koje se drže radi trgovanja (od 34. do 38.)	033	0	533.449
Izvedenice	034	0	533.449
Kratke pozicije	035	0	0
Depoziti	036	0	0
Izdani dužnički vrijednosni papiri	037	0	0
Ostale financijske obveze	038	0	0
Financijske obveze po fer vrijednosti kroz dobit ili gubitak (od 40. do 42.)	039	0	0
Depoziti	040	0	0
Izdani dužnički vrijednosni papiri	041	0	0
Ostale financijske obveze	042	0	0
Financijske obveze mjerene po amortiziranom trošku (od 44. do 46.)	043	24.842.134.412	37.513.290.043
Depoziti	044	24.747.710.461	37.447.010.223
Izdani dužnički vrijednosni papiri	045	0	0
Ostale financijske obveze	046	94.423.951	66.219.820
Izvedenice – računovodstvo zaštite	047	0	0
Promjene fer vrijednosti zaštićenih stavki u zaštiti portfelja od kamatnog rizika	048	0	0
Rezerviranja	049	89.416.940	415.458.748
Povratne obveze	050	84.392.779	11.072.042
Temeljni kapital koji se vraća na zahtjev	051	0	0
Ostale obveze	052	182.369.233	358.953.943
Obveze uključene u grupe za otuđenje klasificirane kao namijenjene za prodaju	053	0	0
Ukupne obveze (33. + 39. + 43. + od 47. do 53.)	054	25.178.313.364	38.299.248.225
Kapital			
Kapital	055	1.214.775.000	1.214.775.000
Premija na dionice	056	0	0
Ostali izdani vlasnički instrumenti osim kapitala	057	0	0
Druge stavke kapitala	058	0	0
Akumulirana ostala sveobuhvatna dobit	059	240.193.702	60.431.930
Zadržana dobit	060	297.151.162	550.958.702
Revalorizacijske rezerve	061	0	0
Ostale rezerve	062	702.479.141	661.879.726
(-) Trezorske dionice	063	-477.000	0
Dobit ili gubitak koji pripadaju vlasnicima matičnog društva	064	202.623.988	954.357.782
(-) Dividende tijekom poslovne godine	065	0	0
Manjinski udjeli (nekontrolirajući udjeli)	066	0	0
Ukupno kapital (od 55. do 66.)	067	2.656.745.993	3.442.503.140
Ukupno obveze i kapital (54. + 67.)	068	27.835.059.357	41.741.751.365

RAČUN DOBITI I GUBITKA
u razdoblju 1.1.2021. do 31.12.2022.

u kunama

Obveznik: HRVATSKA POŠTANSKA BANKA, dioničko društvo

Naziv pozicije	AOP oznaka	Isto razdoblje prethodne godine	Tekuće razdoblje
1	2	3	4
Kamatni prihodi	001	560.475.854	793.717.448
(Kamatni rashodi)	002	36.367.350	59.614.743
(Rashodi od temeljnog kapitala koji se vraća na zahtjev)	003	0	0
Prihodi od dividende	004	1.143.665	1.163.244
Prihodi od naknada i provizija	005	492.742.014	589.423.065
(Rashodi od naknada i provizija)	006	290.106.697	325.901.310
Dobici ili (-) gubici po prestanku priznavanja financijske imovine i financijskih obveza koje nisu mjerene po fer vrijednosti kroz dobit ili gubitak, neto	007	671.529	3.046.848
Dobici ili (-) gubici po financijskoj imovini i financijskim obvezama koje se drže radi trgovanja, neto	008	59.962.657	-3.313.354
Dobici ili gubici po financijskoj imovini kojom se ne trguje koja se obvezno mjeri po fer vrijednosti kroz dobit ili gubitak, neto	009	30.491.412	-48.152
Dobici ili (-) gubici po prestanku priznavanja financijske imovine i financijskih obveza po fer vrijednosti kroz dobit ili gubitak, neto	010	0	0
Dobici ili (-) gubici od računovodstva zaštite, neto	011	0	0
Tečajne razlike [dobit ili (-) gubitak], neto	012	-7.592.753	-9.774.873
Dobici ili (-) gubici po prestanku priznavanja ulaganja u društva kćeri, zajedničke pothvate i pridružena društva, neto	013	0	0
Dobici ili (-) gubici po prestanku priznavanja nefinancijske imovine, neto	014	0	182.653
Ostali prihodi iz poslovanja	015	20.267.730	27.278.343
(Ostali rashodi iz poslovanja)	016	19.349.962	11.987.094
Ukupno prihodi iz poslovanja, neto (1. - 2. - 3. + 4. + 5. - 6. + od 7. do 15. - 16.)	017	812.338.099	1.004.172.075
(Administrativni rashodi)	018	418.161.923	653.385.198
(Doprinosi u novcu sanacijskim odborima i sustavima osiguranja depozita)	019	13.916.357	31.968.021
(Amortizacija)	020	67.823.078	98.530.287
Dobici ili (-) gubici zbog promjena, neto	021	-4.328.639	-2.839.732
(Rezerviranja ili (-) ukidanje rezerviranja)	022	308.219	59.209.628
(Umanjenje vrijednosti ili (-) ukidanje umanjenja vrijednosti po financijskoj imovini koja se ne mjeri po fer vrijednosti kroz dobit ili gubitak)	023	63.262.189	131.122.026
(Umanjenje vrijednosti ili (-) ukidanje umanjenja vrijednosti ulaganja u društva kćeri, zajedničke pothvate i pridružena društva)	024	0	0
(Umanjenje vrijednosti ili (-) ukidanje umanjenja vrijednosti po nefinancijskoj imovini)	025	-1.903.399	64.389.378
Negativni goodwill priznat u dobiti ili gubitku	026	0	1.018.765.149
Dio dobiti ili (-) gubitaka od ulaganja u društva kćeri, zajedničke pothvate i pridružena društva obračunat metodom udjela	027	0	0
Dobit ili (-) gubitak od dugotrajne imovine i grupe za otuđenje klasificirane kao namijenjene za prodaju koje nisu kvalificirane kao poslovanje koje se neće nastaviti	028	0	0
Dobit ili (-) gubitak prije oporezivanja iz poslovanja koje će se nastaviti (17. - od 18. do 20. + 21. - od 22. do 25. + od 26. do 28.)	029	246.443.093	981.492.954
(Porezni rashod ili (-) prihod koji se odnosi na dobit ili gubitak iz poslovanja koje će se nastaviti)	030	43.819.105	27.135.172
Dobit ili (-) gubitak nakon oporezivanja iz poslovanja koje će se nastaviti (29. - 30.)	031	202.623.988	954.357.782
Dobit ili (-) gubitak nakon oporezivanja iz poslovanja koje se neće nastaviti (33. - 34.)	032	0	0
Dobit ili (-) gubitak prije oporezivanja iz poslovanja koje se neće nastaviti	033	0	0
(Porezni rashodi ili (-) prihodi povezani s poslovanjem koje se neće nastaviti)	034	0	0
Dobit ili (-) gubitak tekuće godine (31. + 32.; 36. + 37.)	035	202.623.988	954.357.782
Pripada manjinskom udjelu [nekontrolirajući udjel]	036	0	0
Pripada vlasnicima matičnog društva	037	202.623.988	954.357.782
ZVJEŠTAJ O OSTALOJ SVEOBUHVAATNOJ DOBITI			
Dobit ili (-) gubitak tekuće godine	038	202.623.988	954.357.782
Ostala sveobuhvatna dobit (40. + 52.)	039	-24.780.852	-179.761.772
Stavke koje neće biti reklasificirane u dobit ili gubitak (od 41. do 47. + 50. + 51.)	040	1.831.096	12.200.945
Materijalna imovina	041	6.411.028	12.387.082
Nematerijalna imovina	042	0	0
rezervirane na 31.12.2022. godine na mirovinskim planovima pod pokroviteljstvom poslodavca	043	-2.968.225	0
Dugotrajna imovina i grupe za otuđenje namijenjene za prodaju	044	0	0
Dio ostalih priznatih prihoda i rashoda od subjekata koji se obračunava metodom udjela	045	0	0
Promjene fer vrijednosti vlasničkih instrumenata koji se mjere po fer vrijednosti kroz ostalu sveobuhvatnu dobit	046	0	0
Dobici ili (-) gubici od računovodstva zaštite vlasničkih instrumenata mjerenih po fer vrijednosti kroz ostalu sveobuhvatnu dobit	047	0	2.492.119
Promjene fer vrijednosti vlasničkih instrumenata koji se mjere po fer vrijednosti kroz ostalu sveobuhvatnu dobit [zaštićena stavka]	048	0	0
Promjene fer vrijednosti vlasničkih instrumenata koji se mjere po fer vrijednosti kroz ostalu sveobuhvatnu dobit [instrument zaštite]	049	0	0
Promjene fer vrijednosti financijskih obveza koji se mjere po fer vrijednosti kroz dobit ili gubitak koje se mogu pripisati promjenama u kreditnom riziku	050	0	0
Porez na dobit koji se odnosi na stavke koje neće biti reklasificirane	051	-1.611.708	-2.678.256
Stavke koje je moguće reklasificirati u dobit ili gubitak (od 53. do 60.)	052	-26.611.947	-191.962.717
Zaštitna neto ulaganja u inozemno poslovanje [efektivni udjel]	053	0	0
Zamjena strane valute	054	0	0
Rezerva za zaštitu novčanih tokova [učinkoviti udjel]	055	0	0
Instrumenti zaštite od rizika [elementi koji nisu određeni]	056	0	0
Dužnički instrumenti po fer vrijednosti kroz ostalu sveobuhvatnu dobit	057	-32.525.728	-234.100.875
Dugotrajna imovina i grupe za otuđenje namijenjene za prodaju	058	0	0
Udjel ostalih priznatih prihoda i rashoda od ulaganja u društva kćeri, zajedničke pothvate i pridružena društva	059	0	0
Porez na dobit koji se odnosi na stavke koje je moguće reklasificirati u dobit ili (-) gubitak	060	5.913.781	42.138.158
Ukupna sveobuhvatna dobit tekuće godine (38. + 39.; 62. + 63.)	061	177.843.136	774.596.010
Pripada manjinskom udjelu [nekontrolirajući udjel]	062	0	0
Pripada vlasnicima matičnog društva	063	177.843.136	774.596.010

IZVJEŠTAJ O NOVČANOM TIJEKU
u razdoblju 1.1.2021. do 31.12.2022.

u kunama

Obveznik: HRVATSKA POŠTANSKA BANKA, dioničko društvo

Naziv pozicije	AOP oznaka	Isto razdoblje prethodne godine	Na izvještajni datum tekućeg razdoblja
1	2	3	4
Poslovne aktivnosti prema direktnoj metodi			
Naplaćena kamata i slični primici	001	0	0
Naplaćene naknade i provizije	002	0	0
(Plaćena kamata i slični izdaci)	003	0	0
(Plaćene naknade i provizije)	004	0	0
(Plaćeni troškovi poslovanja)	005	0	0
Neto dobiti / gubici od financijskih instrumenata po fer vrijednosti u računima dobiti i gubitka	006	0	0
Ostali primici	007	0	0
(Ostali izdaci)	008	0	0
Poslovne aktivnosti prema indirektnoj metodi			
Dobit/(gubitak) prije oporezivanja	009	246.443.093	954.357.782
Usklađenja:		0	0
Umanjenja vrijednosti i rezerviranja	010	67.897.047	197.884.617
Amortizacija	011	67.823.078	99.922.281
Neto nerealizirana (dobit)/gubitak od financijske imovine i obveza po fer vrijednosti kroz račun dobiti i gubitka	012	-91.125.598	314.658
(Dobit)/gubitak od prodaje materijalne imovine	013	0	0
Ostale nenovčane stavke	014	-524.108.504	-733.300.691
Promjene u imovini i obvezama iz poslovnih aktivnosti			
Sredstva kod Hrvatske narodne banke	015	-107.284.615	1.326.441.533
Depoziti kod financijskih institucija i krediti financijskim institucijama	016	0	0
Kredit i predujmovi ostalim komitentima	017	496.539.424	-9.142.157.730
Vrijednosni papiri i drugi financijski instrumenti po fer vrijednosti kroz ostalu sveobuhvatnu dobit	018	-470.382.081	-260.670.376
Vrijednosni papiri i drugi financijski instrumenti koji se drže radi trgovanja	019	171.790.050	113.812.511
Vrijednosni papiri i drugi financijski instrumenti kojima se aktivno ne trguje, a vrednuju se prema fer vrijednosti kroz račun dobiti i gubitka	020	50.800.000	0
Vrijednosni papiri i drugi financijski instrumenti koji se obvezno vode po fer vrijednosti kroz račun dobiti i gubitka	021	0	0
Vrijednosni papiri i drugi financijski instrumenti koji se vode po amortiziranom trošku	022	1.524.413	-1.451.251.136
Ostala imovina iz poslovnih aktivnosti	023	-9.818.603	-47.833.188
Depoziti od financijskih institucija	024	-78.058.830	710.181.056
Transakcijski računi ostalih komitenata	025	913.204.182	8.805.697.821
Štedni depoziti ostalih komitenata	026	1.918.206.578	2.777.558.840
Oročeni depoziti ostalih komitenata	027	-773.984.130	-266.568.973
Izvedene financijske obveze i ostale obveze kojima se trguje	028	-24.867.990	-27.670.682
Ostale obveze iz poslovnih aktivnosti	029	244.485.428	680.511.993
Naplaćene kamate iz poslovnih aktivnosti [indirektna metoda]	030	553.864.096	793.712.081
Primljene dividende iz poslovnih aktivnosti [indirektna metoda]	031	1.143.665	1.163.244
Plaćene kamate iz poslovnih aktivnosti [indirektna metoda]	032	-36.367.350	-60.411.390
(Plaćeni porez na dobit)	033	0	-5.782.313
Neto novčani tokovi iz poslovnih aktivnosti (od 1. do 33.)	034	2.617.723.353	4.465.911.938
Ulagačke aktivnosti			
Primici od prodaje / plaćanja za kupnju materijalne i nematerijalne imovine	035	-63.211.292	-264.678.055
Primici od prodaje / plaćanja za kupnju ulaganja u podružnice, pridružena društva i zajedničke pothvate	036	0	0
Primici od naplate / plaćanja za kupnju vrijednosnih papira i drugih financijskih instrumenata koji se drže do dospijeća	037	0	0
Primljene dividende iz ulagačkih aktivnosti	038	1.524.413	0
Ostali primici / plaćanja iz ulagačkih aktivnosti	039	0	0
Neto novčani tokovi iz ulagačkih aktivnosti (od 35. do 39.)	040	-61.686.879	-264.678.055
Financijske aktivnosti			
Neto povećanje/(smanjenje) primljenih kredita iz financijskih aktivnosti	041	-44.838.724	403.686.853
Neto povećanje/(smanjenje) izdanih dužničkih vrijednosnih papira	042	0	0
Neto povećanje/(smanjenje) instrumenata dopunškoga kapitala	043	0	0
Povećanje dioničkoga kapitala	044	0	0
(Isplaćena dividenda)	045	0	0
Ostali primici/(plaćanja) iz financijskih aktivnosti	046	0	681.600
Neto novčani tokovi iz financijskih aktivnosti (od 41. do 46.)	047	-44.838.724	404.368.453
Neto povećanje/(smanjenje) novca i novčanih ekvivalenata (34. + 40. + 47.)	048	2.511.197.750	4.605.602.336
Novac i novčani ekvivalenti na početku razdoblja	049	4.091.821.698	6.595.426.695
Učinak promjene tečaja stranih valuta na novac i novčane ekvivalente	050	-7.592.753	-9.896.251
Novac i novčani ekvivalenti na kraju razdoblja (48. + 49. + 50.)	051	6.595.426.695	11.191.132.780

IZVJEŠTAJ O PROMJENAMA KAPITALA
za razdoblje od do 31.12.2022

u kunama

Izvori promjene kapitala	AOP oznaka	Raspodjeljivo imateljima kapitala matice													Manjinski udjel		Ukupno
		Kapital	Premije na dionice	Izdani vlasnički instrumenti osim kapitala	Prigodne stavke kapitala	Akumulirana ostala sveobuhvatna dobit	Zadržane dobit	Rezervirane za rezerve	Ostale rezerve	1) Trezorske dionice	Dobit ili gubitak koji prelazi višestruku godišnju dobit	1) Dividende (neto) proste godine	Akumulirana ostala sveobuhvatna dobit	Ostale stavke			
1	2	3	4	5	6	7	8	9	10	11	12	13	14	15	16		
Početno stanje (prije prepravljivanja)	001	1.214.775.000	0	0	0	240.193.702	297.151.162	0	702.479.141	(477.000)	202.623.987	0	0	0	2.866.745.892		
Učinci ispravaka pogrešaka	002	0	0	0	0	0	(5.782.313)	0	0	0	0	0	0	0	-5.782.313		
Učinci promjena računovodstvenih politika	003	0	0	0	0	0	0	0	0	0	0	0	0	0	0		
Početno stanje (tekuće razdoblje) (1. + 2. + 3.)	004	1.214.775.000	0	0	0	240.193.702	291.368.849	0	702.479.141	-477.000	202.623.987	0	0	0	2.860.963.679		
Izdavanje redovnih dionica	005	0	0	0	0	0	0	0	0	0	0	0	0	0	0		
Izdavanje povlaštenih dionica	006	0	0	0	0	0	0	0	0	0	0	0	0	0	0		
Izdavanje drugih vlasničkih instrumenata	007	0	0	0	0	0	0	0	0	0	0	0	0	0	0		
Izvršavanje ili stek ostalih izdatih vlasničkih instrumenata	008	0	0	0	0	0	0	0	0	0	0	0	0	0	0		
Prihvatanje potraživanja u vlasničke instrumente	009	0	0	0	0	0	0	0	0	0	0	0	0	0	0		
Redukcija kapitala	010	0	0	0	0	0	0	0	0	0	0	0	0	0	0		
Dividende	011	0	0	0	0	0	0	0	0	0	0	0	0	0	0		
Kupnja trezorskih dionica	012	0	0	0	0	0	0	0	0	(204.600)	0	0	0	0	-204.600		
Prodaja ili poništenje trezorskih dionica	013	0	0	0	0	0	0	0	0	0	0	0	0	0	0		
Reklasifikacija financijskih instrumenata iz kapitala u obveze	014	0	0	0	0	0	0	0	0	0	0	0	0	0	0		
Reklasifikacija financijskih instrumenata iz obveza u kapital	015	0	0	0	0	0	0	0	0	0	0	0	0	0	0		
Prijenos i između komponenata kapitala	016	0	0	0	0	0	192.518.861	0	10.105.326	0	(202.623.987)	0	0	0	0		
Povećanje III (-) smanjenje kapitala kroz poslovna ispoljavanja	017	0	0	0	0	0	0	0	0	0	0	0	0	0	0		
Plaćanja temeljena na dionicama	018	0	0	0	0	0	0	0	0	681.600	0	0	0	0	681.600		
Ostala povećanja III (-) smanjenja kapitala	019	0	0	0	0	0	67.071.192	0	(50.604.741)	0	0	0	0	0	16.466.451		
Ukupna sveobuhvatna dobit tekuće godine	020	0	0	0	0	(179.761.772)	0	0	0	0	954.367.780	0	0	0	774.606.010		
Završno stanje (tekuće razdoblje) (od 4. do 20.)	021	1.214.775.000	0	0	0	60.431.930	500.908.702	0	661.979.776	0	954.367.780	0	0	0	5.442.563.144		

Hrvatska poštanska banka, dioničko društvo
10000 Zagreb, Jurišićeva ulica 4

NADZORNI ODBOR BANKE

Zagreb, 30. ožujka 2023. godine

Temeljem članka 21. Statuta Hrvatske poštanske banke, dioničko društvo (dalje: Banka), a sukladno članku 300.c i 300.d Zakona o trgovačkim društvima, Nadzorni odbor na svojoj 22. sjednici održanoj dana 30. ožujka 2023. godine donosi sljedeću

ODLUKU
o davanju suglasnosti
na Godišnja financijska izvješća Hrvatske poštanske banke, dioničko društvo
i HPB Grupe za 2022. godinu, sastavni dio kojih je i Izvješće Uprave o stanju
Hrvatske poštanske banke i ovisnih društava za poslovnu 2022. godinu

I.

Daje se suglasnost i prihvaćaju se Godišnja financijska izvješća i konsolidirana godišnja financijska izvješća Hrvatske poštanske banke, dioničko društvo i HPB Grupe za godinu koja je završila 31. prosinca 2022. godine, sastavni dio kojih je i Izvješće Uprave o stanju Hrvatske poštanske banke, dioničko društvo i ovisnih društava za poslovnu 2022. godinu.

Prihvaća se izvješće neovisnog revizora PricewaterhouseCoopers d.o.o., Ulica Vjekoslava Heinzela 70, Zagreb koji je ispitao Godišnja financijska izvješća Banke i HPB Grupe za godinu koja je završila 31. prosinca 2022. godine.

II.

Davanjem suglasnosti na izvješća iz točke I. ove Odluke, Godišnja financijska izvješća i konsolidirana godišnja financijska izvješća Banke i HPB Grupe za godinu koja je završila 31. prosinca 2022. godine utvrđena su od strane Nadzornog odbora i Uprave.

III.

Ova odluka stupa na snagu danom donošenja.

Predsjednica Nadzornog odbora

Marijana Miličević



Uprava Banke

Zagreb, 30. ožujka 2023.

Broj: UB-230330-2

Temeljem članka 13. Statuta Hrvatske poštanske banke, dioničko društvo (dalje: Banka), a u svezi s člankom 220. st. 1., člankom 222., člankom 300.b st. 2 i člankom 275. st. 1 toč. 2. Zakona o trgovačkim društvima, Uprava Banke dana 30. ožujka 2023. godine predlaže Nadzornom odboru i Glavnoj skupštini Banke da donesu sljedeću

ODLUKU
o upotrebi dobiti ostvarene u 2022. godini

I.

Utvrđuje se da je Hrvatska poštanska banka, dioničko društvo, u poslovnoj godini koja je završila 31. prosinca 2022. godine ostvarila neto dobit u iznosu 132.605.833,64 kuna (17.599.818,65 eur preračunato po fiksnom tečaju 1 euro = 7,53450 kuna).

II.

Sukladno članku 220. Zakona o trgovačkim društvima, te članku 33. Statuta Banke, dvadeseti dio utvrđene dobiti iz članka I. raspoređuje se u zakonske rezerve u iznosu 6.630.291,68 kuna (879.990,93 eur preračunato po fiksnom tečaju 1 euro = 7,53450 kuna).

III.

Preostali iznos utvrđene dobiti iz članka I. raspoređuje se u zadržanu dobit u iznosu 125.975.541,96 kuna (16.719.827,72 eur preračunato po fiksnom tečaju 1 euro = 7,53450 kuna).

IV.

Ova Odluka stupa na snagu danom donošenja.

Obrazloženje:

Prijedlog rasporeda neto dobiti u skladu je sa člankom 220. i 300.b. Zakona o trgovačkim društvima te Statutom Hrvatske poštanske banke, dioničko društvo.

Sukladno strateškim smjernicama Banka će i dalje raspoređivati ostvarenu neto dobit razdoblja u rezerve i zadržanu dobit kako bi uspješno poslovanje Banke, profitabilnost i rast u okvirima mogućnosti moglo biti nastavljeno.

S obzirom da su ostale rezerve Banke dosegle visinu od polovine temeljnog kapitala ili 607.387.500,00 kuna čime je ostvaren zakonski maksimum sukladno čl. 220. st. 3 Zakona o trgovačkim društvima, primjerenim se smatra rasporediti dvadeseti dio (5%) ostvarene neto dobiti za 2022. godinu u zakonske rezerve te ostatka ostvarene neto dobiti u 2022. godini u zadržanu dobit, stoga je odlučeno kao u izreci.

Predsjednik Uprave

Marko Badurina



Dostaviti:

1. Nadzornom odboru Banke
2. Sektoru upravljanja financijama
3. Arhiva Ureda Uprave

Hrvatska poštanska banka, dioničko društvo
10000 Zagreb, Jurišićeva ulica 4

NADZORNI ODBOR

Zagreb, 30. ožujka 2023. godine

Temeljem članka 21. Statuta Hrvatske poštanske banke, dioničko društvo (dalje: Banka), a u svezi s člankom 300.b i člankom 275. stavak 1. točka 2. Zakona o trgovačkim društvima, Nadzorni odbor Banke na svojoj 22. sjednici održanoj dana 30. ožujka 2023. godine donio je sljedeću

ODLUKU o upotrebi dobiti Banke ostvarene u 2022. godini

I.

Nadzorni odbor Banke daje suglasnost na Odluku Uprave Banke o upotrebi dobiti ostvarene u 2022. godini, koja je u privitku ove Odluke, te čini njen sastavni dio.

II.

Davanjem suglasnost iz točke I. ove Odluke, Odluke Uprave Banke o upotrebi dobiti ostvarene u 2022. godini smatra se utvrđenom.

III.

Nadzorni odbor predlaže Glavnoj skupštini Banke da donese odluku o upotrebi dobiti ostvarene u 2022. godini prema prijedlogu Uprave Banke.

IV.

Ova odluka stupa na snagu danom donošenja i upućuje se Glavnoj skupštini na daljnje odlučivanje.

Predsjednica Nadzornog odbora
Marijana Miličević

