




HRVATSKA POŠTANSKA BANKA

Informacije za investitore

Nerevidirani financijski izvještaji

travanj 2026.

3M 2026.



Ograničenje od odgovornosti

- ☒ Informacije i podaci sadržani u ovoj prezentaciji namijenjeni su kao općenite popratne informacije o Hrvatskoj poštanskoj banci, dioničko društvo (u daljnjem tekstu označeno kao Banka ili HPB) i njezinim aktivnostima. One su isporučene u sažetoj formi i prema tome ne predstavljaju nužno potpune informacije. Određene izjave sadržane ovdje mogu biti izjave o budućim očekivanjima i drugim budućim predviđanjima o HPB-u, koje su temeljene na trenutnim stajalištima i predviđanjima posloводства te uključuju poznate i nepoznate rizike i nesigurnosti koji mogu uzrokovati stvarne rezultate, izvedbe ili događaje da se razlikuju sadržajno od onih izraženih u takvim izjavama. Kao dodatak izjavama koje se odnose na buduća predviđanja zbog konteksta, riječi kao „može”, „hoće”, „treba”, „očekuje”, „planira”, „promišlja”, „namjerava”, „predviđa”, „procjenjuje”, „potencijalni” ili „nastavlja” i slični izrazi tipično se odnose na izjave o budućim predviđanjima. Po svojoj prirodi izjave o budućim predviđanjima uključuju poznate i nepoznate rizike i nesigurnosti jer se odnose na događaje i ovise o okolnostima koje mogu, ali ne moraju nastati u budućnosti. Kao takve, izjave o budućim predviđanjima ne mogu biti zagarantirane. Slijedom navedenog, ne možemo garantirati ostvarenje takvih izjava o budućim predviđanjima niti bi se trebalo u potpunosti oslanjati na takve izjave o budućim predviđanjima. Mnogi čimbenici mogu utjecati na naše rezultate poslovanja, financijske uvjete, likvidnost, i razvoj u dijelu industrije u kojoj poslujemo, te se isti mogu materijalno razlikovati od onih izraženih u izjavama o budućim predviđanjima sadržanih ovdje.
- ☒ Ova prezentacija sadrži financijske i nefinancijske informacije i statističke podatke koji se odnose na HPB. Takve informacije i podaci su prezentirani samo radi ilustrativnog prikaza. Ova prezentacija može uključivati informacije i podatke iz javno dostupnih izvora koji nisu neovisno provjereni, te prema tome HPB izričito ne daje jamstvo nikakve vrste uključujući, ali ne ograničavajući se na točnost, cjelovitost ili pouzdanost pruženih informacija i podataka. Ova prezentacija je samo za informativne svrhe i ne sadrži preporuke za kupnju ili prodaju niti ponudu prodaje ili upis dionica niti čini poziv na davanje ponude za prodaju dionica.
- ☒ Ova prezentacija je pripremljena i podaci u njoj su provjereni s najvećom mogućom pažnjom. Usprkos tome, zaokruživanje i pogreške u prijenosu ne mogu biti isključene. U zbrajanju zaokruženih iznosa i postotaka, mogu se pojaviti razlike.

Vrsta i naziv propisane informacije:	Izveštaj izdavatelja za razdoblje 1. 1. 2026. – 31. 3. 2026. godine HPB d.d. 3M 2026 Informacije za investitore i nerevidirani financijski izvještaji za razdoblje 1. 1. – 31. 3. 2026.
Tvrtka, sjedište i poslovna adresa izdavatelja:	Hrvatska poštanska banka, dioničko društvo, Jurišićeva ulica 4, HR-10000 Zagreb
Jedinstveni identifikator izdavatelja (LEI):	529900D5G4V6THXC5P79
Matična država članica izdavatelja:	Republika Hrvatska
Međunarodni jedinstveni identifikacijski broj (ISIN):	HRHPB0RA0002
Burzovna oznaka vrijednosnog papira (ticker):	HPB-R-A
Uređeno tržište i segment uređenog tržišta:	Zagrebačka burza d.d., Službeno tržište

Temeljem Zakona o tržištu kapitala, Hrvatska poštanska banka, dioničko društvo (u daljnjem tekstu: HPB ili Banka) objavljuje nerevidirani nekonsolidirani financijski izvještaj za razdoblje od 1. 1. – 31. 3. 2026. godine.

Izveštaj sadrži:

- Izveštaj posloводства Hrvatske poštanske banke, dioničko društvo
- Izjavu osoba odgovornih za sastavljanje izvještaja Hrvatske poštanske banke, dioničko društvo
- Nerevidirani set nekonsolidiranih financijskih izvještaja (bilanca, račun dobiti i gubitka, izvještaj o promjenama kapitala, izvještaj o novčanom tijeku)
- Bilješke uz financijske izvještaje.

Izjava Predsjednika Uprave



Povodom objave finansijskih rezultata za prvo tromjesečje 2026. godine, **Marko Badurina, predsjednik Uprave Hrvatske poštanske banke** izjavio je:

„Hrvatska poštanska banka uspješno je očuvala profitabilnost i stabilizirala temeljne prihode u prvom tromjesečju 2026. godine.

Transformacijom bilance i umjerenim rastom kreditne aktivnosti u proteklim tromjesečjima stabilizirali smo kamatne prihode na razini višoj od prethodna četiri tromjesečja, samo blago ispod razine istog razdoblja protekle godine, kada su referentni kamatnjaci u prosjeku bili za 0,79 postotnih poena viši, čime potvrđujemo otpornost našeg poslovnog modela. Istovremeno, unatoč rastu volumena ukupnih kredita, zadržana je kvaliteta portfelja potvrđujući našu dosljednost u upravljanju rizicima.

Kapitalna pozicija je dodatno ojačana, čime nastavljamo stvarati uvjete za rast Banke.”

1.

UPRAVLJAČKI SAŽETAK

2.


FINANCIJSKI POKAZATELJI

3.

UPRAVLJANJE RIZICIMA

4.

DODATNE INFORMACIJE



Ključni događaji i pokazatelji poslovanja – Q1 2026.

Neto dobit

15,2

mil eur 0,0 % Y-o-Y

Imovina

7,9

mlrd eur 10,2 % Y-o-Y

Bruto krediti

3,9

mlrd eur 24,0 % Y-o-Y

Depoziti

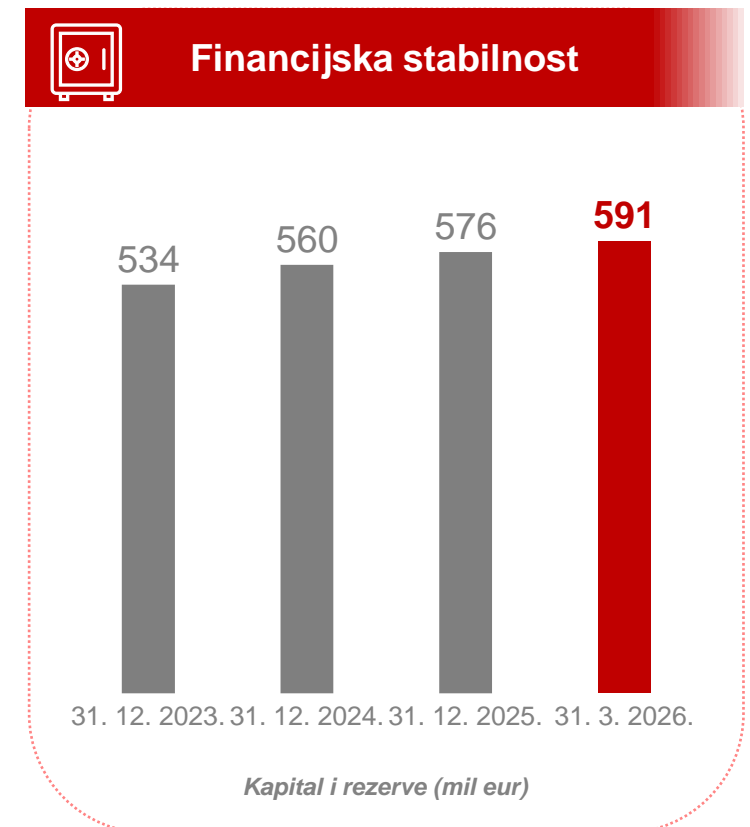
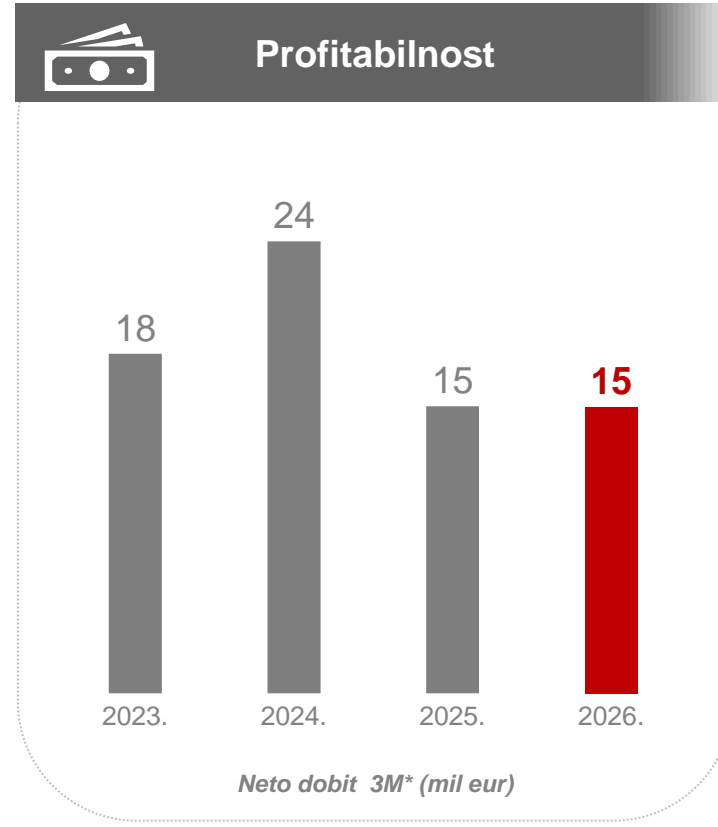
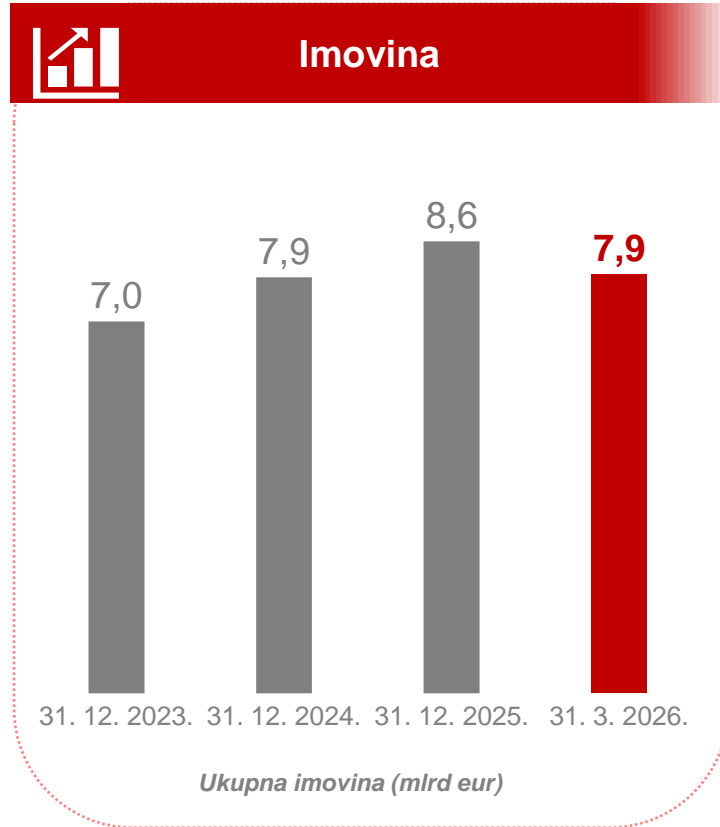
6,8

mlrd eur 11,0 % Y-o-Y

Potpis ugovora o kupoprodaji dionica Croatia banke d.d.

Banka je 4. ožujka 2026. godine s Hrvatskom agencijom za osiguranje depozita potpisala ugovor o kupoprodaji dionica koje predstavljaju 100 % udio u temeljnom kapitalu društva Croatia banka d.d. za ukupnu vrijednost transakcije od 15 milijuna eura. Zaključenje transakcije podložno je ispunjenju prethodnih uvjeta.

Sezonsko smanjenje bilance uz stabilnu profitabilnost i financijsku snagu za daljnji rast

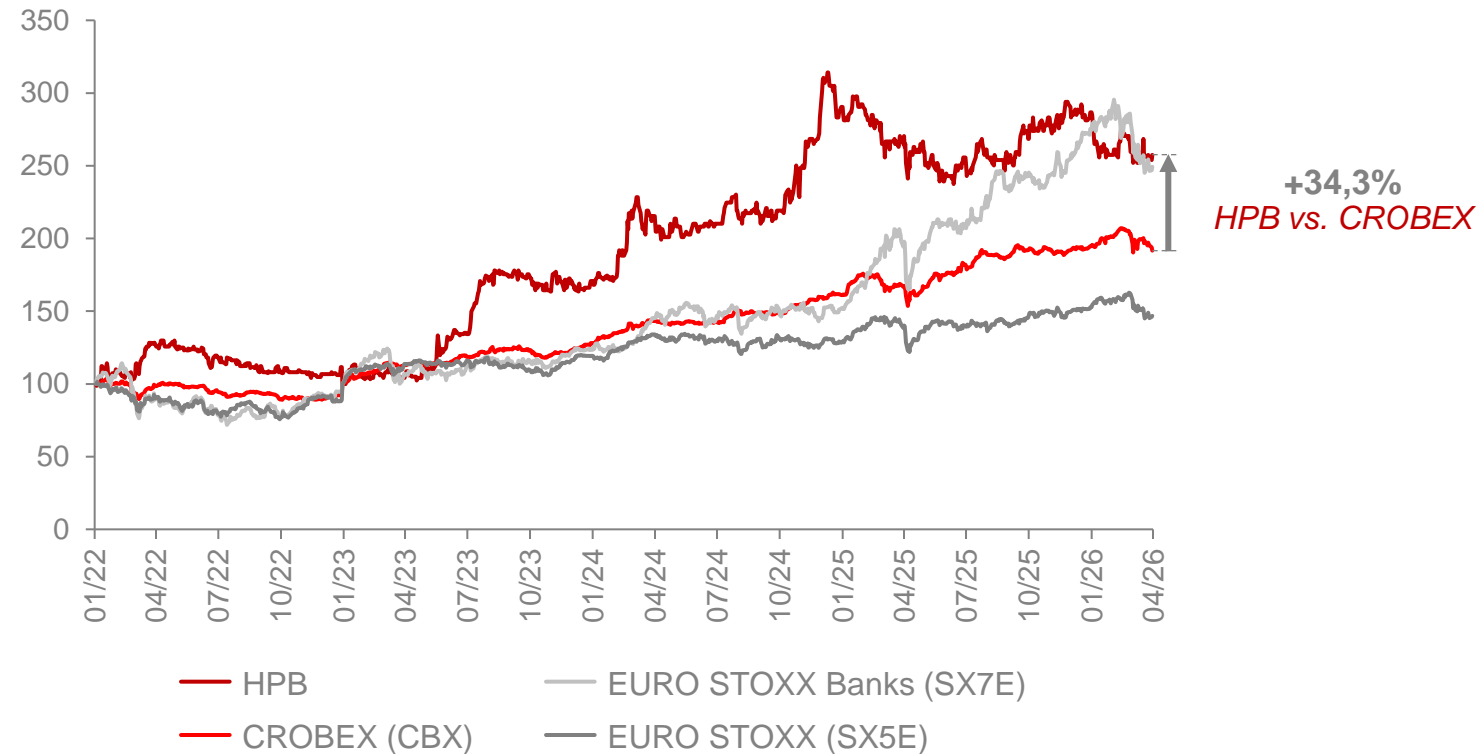


* Pozicije računa dobiti i gubitka u ovoj prezentaciji u 2023. godini uključuju rezultat HPB-a na pojedinačnoj osnovi te rezultat Nove hrvatske banke d.d. za razdoblje od integracije do datuma izvještavanja (3. 7. 2023. – 31. 12. 2023.) dok u narednim razdobljima (2024., 2025. i 2026. godina) uključuju rezultat poslovanja integrirane Banke (HPB + Nova hrvatska banka) sukladno integraciji Nove hrvatske banke u srpnju 2023. godine

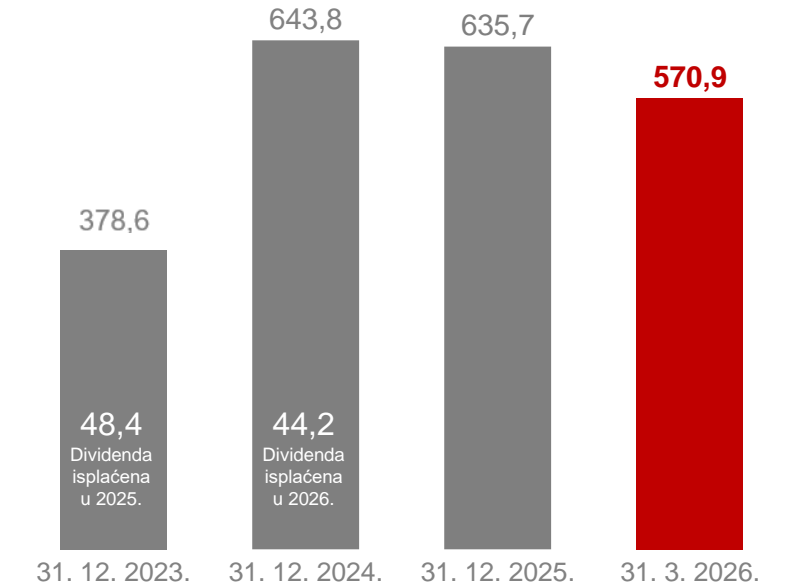
HPB dionica iznad relevantnih tržišnih indeksa

Indeks kretanja cijene dionice HPB i vrijednosti CROBEX, EURO STOXX i EURO STOXX Banks indeksa

bazni indeks, 12 / 2022 = 100



Tržišna kapitalizacija i dividenda (mil eur)

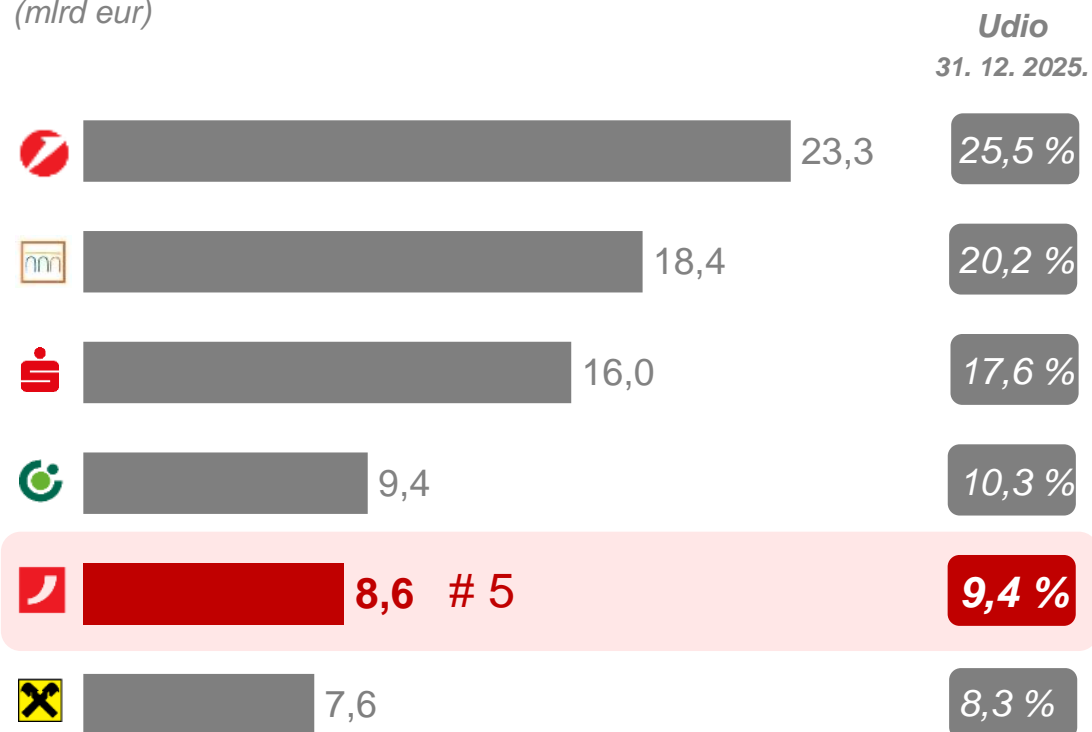


- ☑ Kretanje cijene dionice HPB-a tijekom izvještajnog razdoblja u skladu s općim kretanjima na financijskim tržištima uslijed izbijanja rata na Bliskom istoku, kao i zbog recentne isplate dividende u iznosu 21,83 eur bruto po dionici (ex-dividend date 5. 1. 2026. godine).

Snažna pozicija rezultat kombinacije organskog i anorganskog rasta

Ukupna imovina

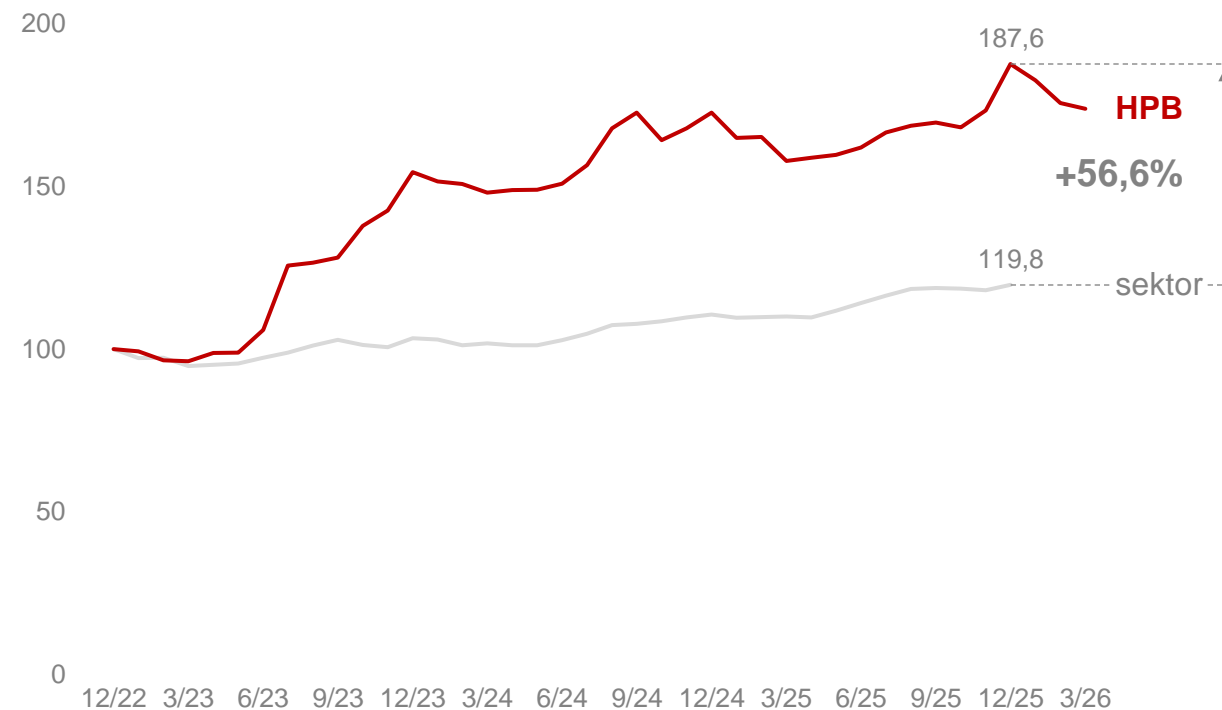
(mlrd eur)



➤ HPB u TOP 5 banaka po ukupnoj imovini.

Indeks kretanja ukupne imovine

bazni indeks, 12 / 2022 = 100



Tržišna pozicija HPB je potvrđena kontinuiranim dugoročnim rastom imovine iznad sektorskog prosjeka.

1.

UPRAVLJAČKI SAŽETAK

2.

FINANCIJSKI POKAZATELJI

3.

UPRAVLJANJE RIZICIMA

4.

DODATNE INFORMACIJE



Stabilna neto dobit uz pozitivan doprinos upravljanja rizičnim profilom

Račun dobiti i gubitka <i>(mil eur)</i>	3M 2025.	3M 2026.	Y-o-Y	Y-o-Y %
Neto kamatni prihodi	40,5	39,6	(0,9)	(2,2)
Neto prihodi od naknada i provizija	9,0	9,3	0,3	3,5
Neto ostali prihodi/(troškovi)	1,0	(2,1)	(3,1)	
Operativni prihodi	50,4	46,7	(3,7)	(7,4)
Troškovi za zaposlenike	(13,4)	(15,7)	2,2	16,7
Administrativni troškovi	(9,8)	(10,9)	1,1	11,6
Amortizacija	(2,6)	(2,7)	0,1	5,6
Operativni troškovi	(25,8)	(29,3)	3,5	13,6
Operativna dobit	24,6	17,4	(7,2)	(29,3)
(Trošak)/Prihod od ukidanja rezervacija	(6,1)	1,1	(7,2)	
Porez	(3,4)	(3,3)	(0,0)	(0,9)
Neto dobit	15,2	15,2	(0,0)	(0,2)

☑ **Neto kamatni prihodi** niži za 2,2 % u odnosu na isto razdoblje 2025. godine prvenstveno zbog niže prosječne stope na prekonoćne depozite (prosječna ponderirana stopa: Q1 2025. = 2,79 %, Q1 2026. = 2,00 %) i manjeg volumena kod središnje banke. Nakon stabilizacije referentnih kamatnjaka neto kamatni prihodi najviši su u posljednja četiri tromjesečja što je ujedno i odraz transformacije bilance (snažni rast kreditne aktivnosti i povećana ulaganja u vrijednosne papire) tijekom 2025. godine.

☑ **Neto prihodi od naknada i provizija** rastu 3,5 % u promatranom razdoblju ponajviše u segmentu platnog prometa.

☑ **Neto ostali troškovi** - Efekti rata na Bliskom istoku prelili su se na tržišta kapitala i referentne kamatne stope pa su u ožujku 2026. zabilježeni nerealizirani gubici u portfelju vrijednosnica.

☑ **Operativni troškovi** bilježe porast od 3,5 mil eur u promatranom razdoblju kao rezultat ulaganja u zaposlenike radi ublažavanja tereta inflacije, ali i intenziviranju rada na strateškim projektima (program digitalne transformacije), što je ujedno i razlog rasta administrativnih troškova.

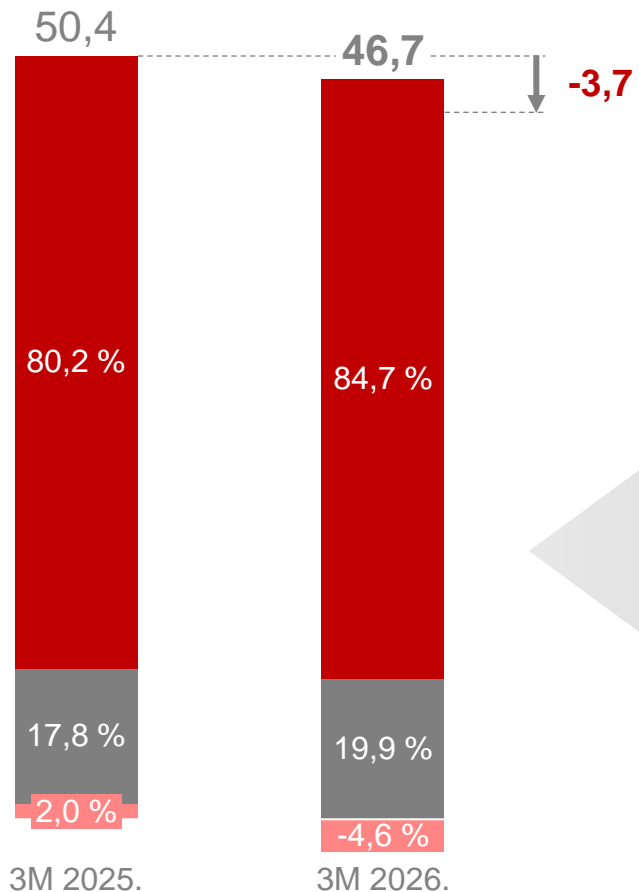
☑ **Operativna dobit** u promatranom razdoblju niža 7,2 mil eur ponajprije zbog rasta operativnih troškova i nerealiziranih gubitaka u portfelju vrijednosnica koji su negativno utjecali na neto ostale troškove.

☑ **Prihod od ukidanja rezervacija** u prvom tromjesečju 2026. godine rezultat je poboljšanja rizičnog profila prihodujućeg portfelja (+1,8 mil eur) uz učinkovite efekte naplate neprihodujućeg portfelja.

Četvrto uzastopno tromjesečje rasta neto kamatnih prihoda

Operativni prihodi

(mil eur)

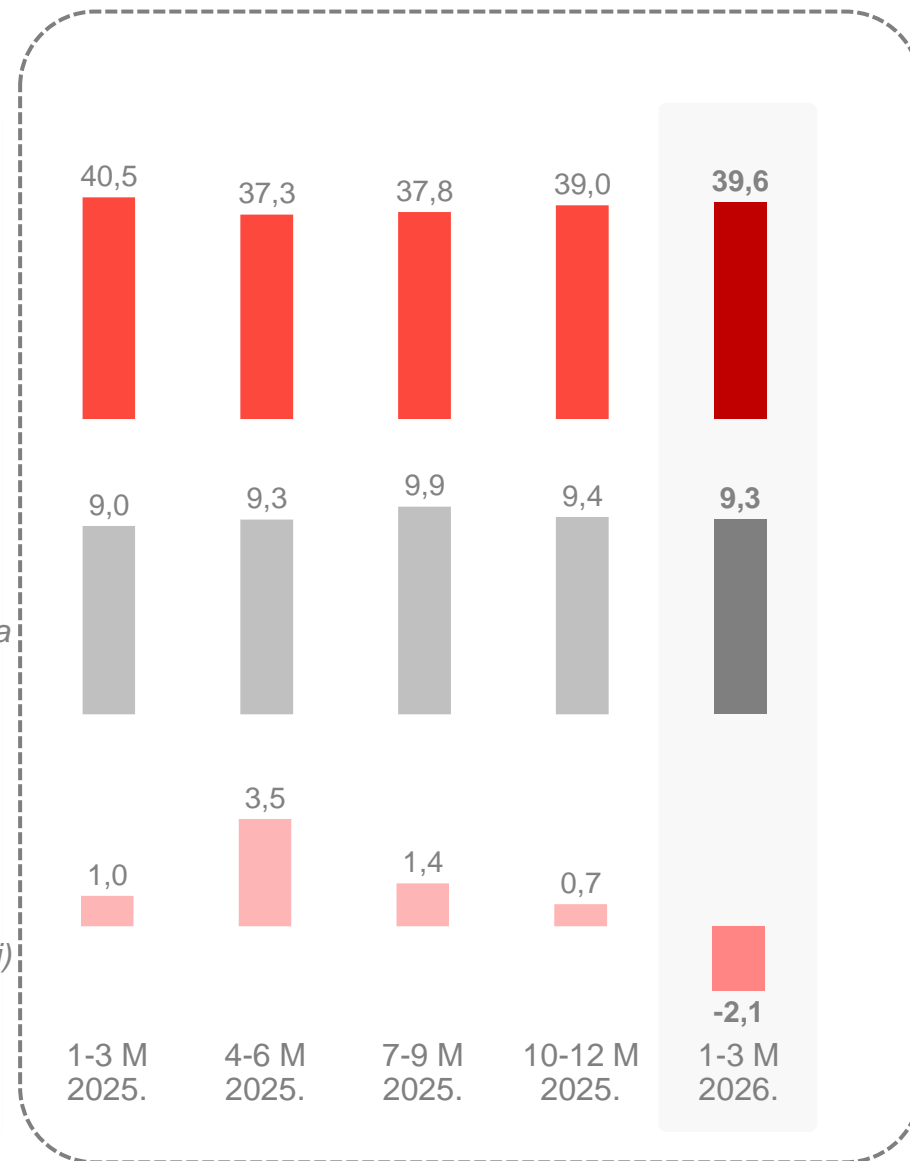


- Neto kamatni prihod **-2,2 %** (Y-o-Y)
- Neto prihod od naknada i provizija **+3,5 %** (Y-o-Y)
- Neto ostali prihodi

Neto kamatni prihod

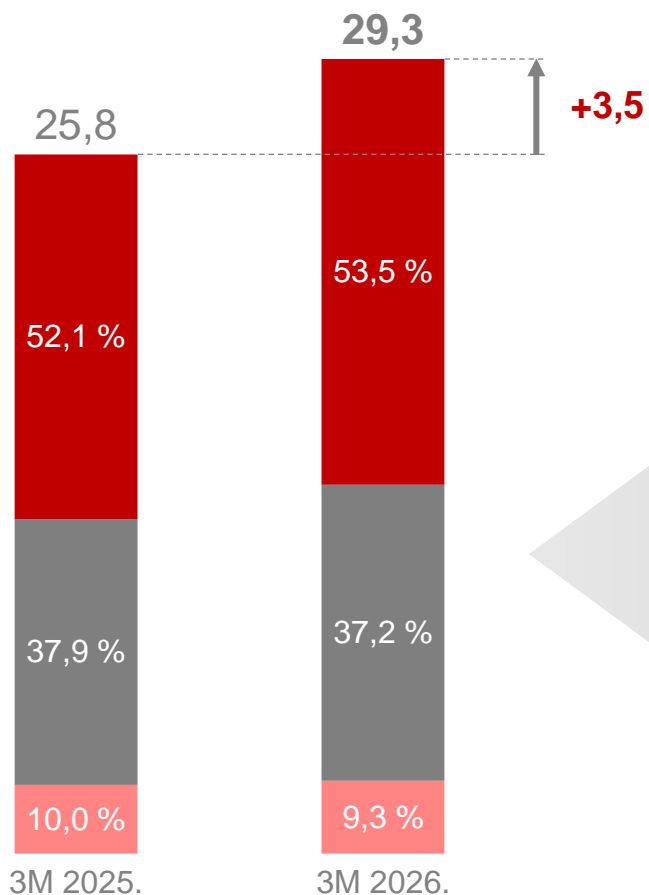
Neto prihod od naknada i provizija

Neto ostali prihodi/(troškovi)

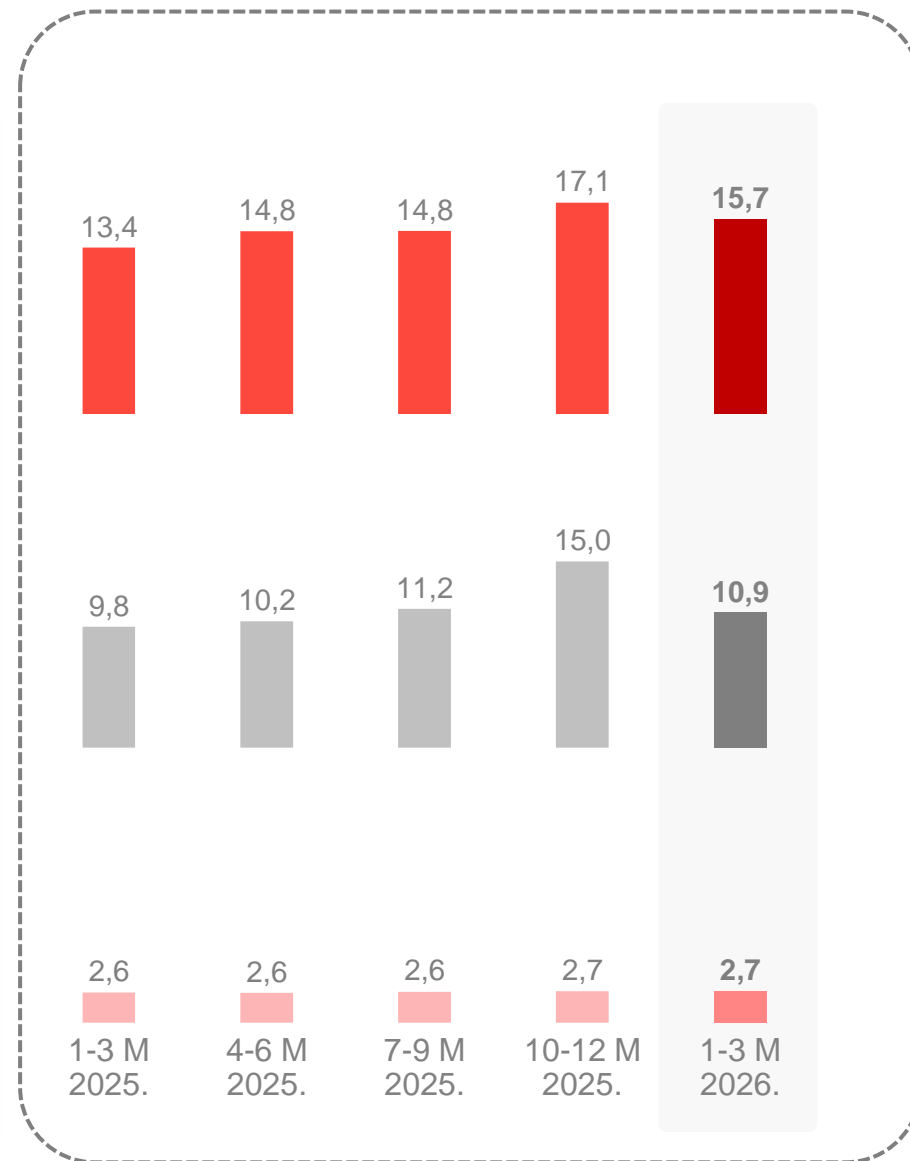


Porast troškova uslijed ulaganja u zaposlenike i digitalnu transformaciju

Operativni troškovi (mil eur)



- Troškovi zaposlenika **+16,7 %** (Y-o-Y)
- Administrativni troškovi **+11,6 %** (Y-o-Y)
- Amortizacija **+5,6 %** (Y-o-Y)



Sezonski pad depozita na pasivnoj strani, nastavak kreditnog rasta na aktivnoj strani bilance

Bilanca <i>(mil eur)</i>	31. 12. 2025.	31. 3. 2026.	YTD	YTD %
Novac i novčani ekvivalenti	2.400	1.793	(607)	(25,3)
Vrijednosni papiri i drugi instrumenti	2.278	2.274	(3)	(0,1)
Neto krediti i predujmovi	3.693	3.748	55	1,5
Ostala imovina	192	121	(72)	(37,4)
Ukupna imovina	8.564	7.936	(628)	(7,3)
Depoziti	7.190	6.812	(377)	(5,2)
Obveze po kreditima	657	441	(216)	(32,9)
Ostale obveze	140	92	(48)	(34,5)
Ukupne obveze	7.987	7.346	(642)	(8,0)
Ukupan kapital i rezerve	576	591	14	2,4

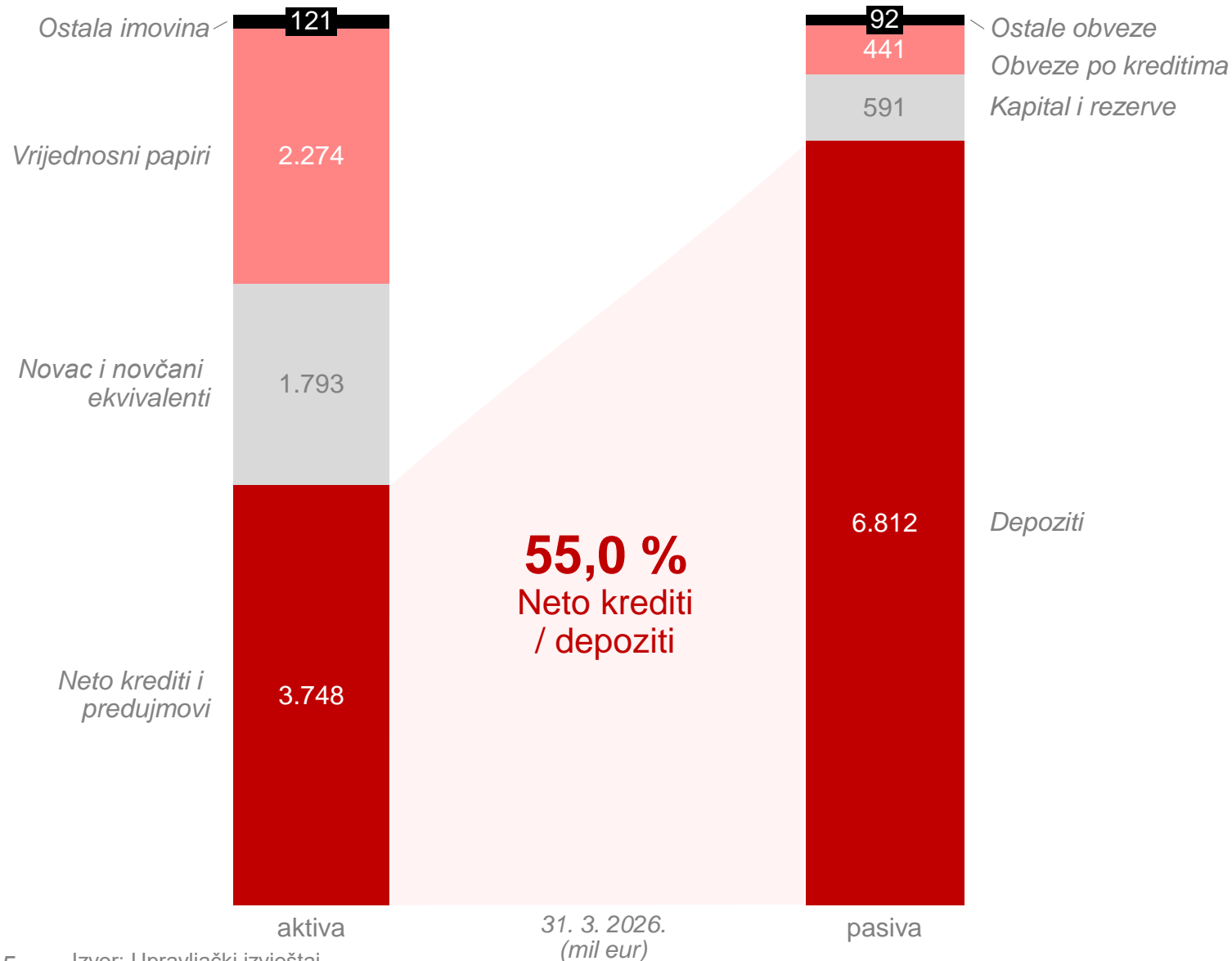
☑ Smanjenje likvidnih sredstava prvenstveno proizlazi iz odljeva dijela relativno nepovoljnih depozita i ostalih izvora, a dijelom i radi sezonskog pada depozita koji je uobičajen za prvo tromjesečje. Istovremeno je dio likvidnosti iskorišten za rast kreditnog portfelja (1,5 % YTD).

☑ Obveze po kreditima niže uslijed otplata i smanjenih repo pozicija, što će rezultirati manjim kamatnim rashodom u budućim razdobljima.

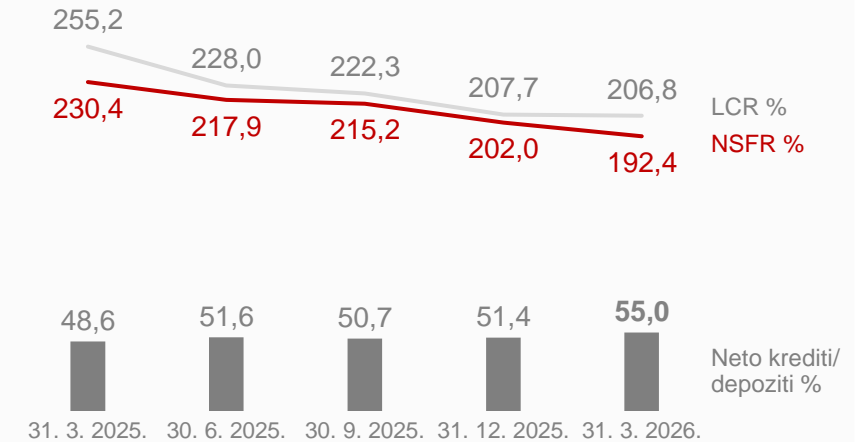
☑ Kapitalna pozicija dodatno ojačana (+2,4 %) čime su stvoreni preduvjeti za daljnji organski i anorganski rast Banke.



Konsolidacija bilance nakon snažnog rasta u 2025. godini, uz nastavak intenzivne kreditne aktivnosti i snažnu likvidnosnu poziciju



Likvidnosni profil



LCR i NSFR **značajno iznad** regulatornih zahtjeva (= 100 %) i sektora (LCR: 213,0 %*; NSFR: 164,2 %**).

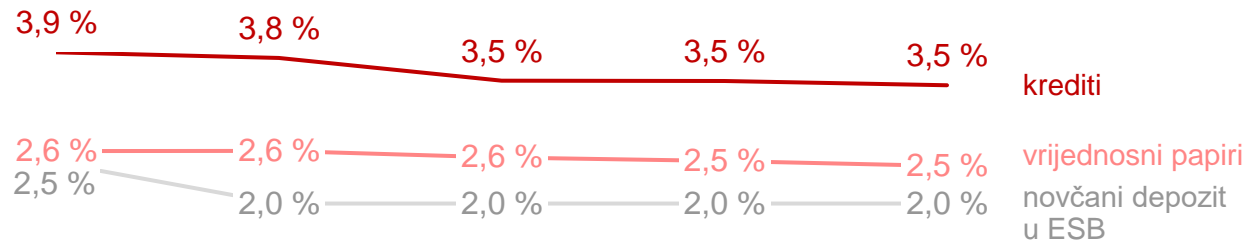
*Podaci na 31. 12. 2025. godine, izvor: HNB statistički podaci, SV1 Podaci o poslovanju kreditnih institucija, na dan 31. prosinca 2025. (privremeni nerevidirani)

**Podaci na 30. 6. 2025. godine, izvor: HNB Polugodišnja informacija o finansijskom stanju, stupnju ostvarenja stabilnosti cijena i provedbi monetarne politike u prvom polugodištu 2025.

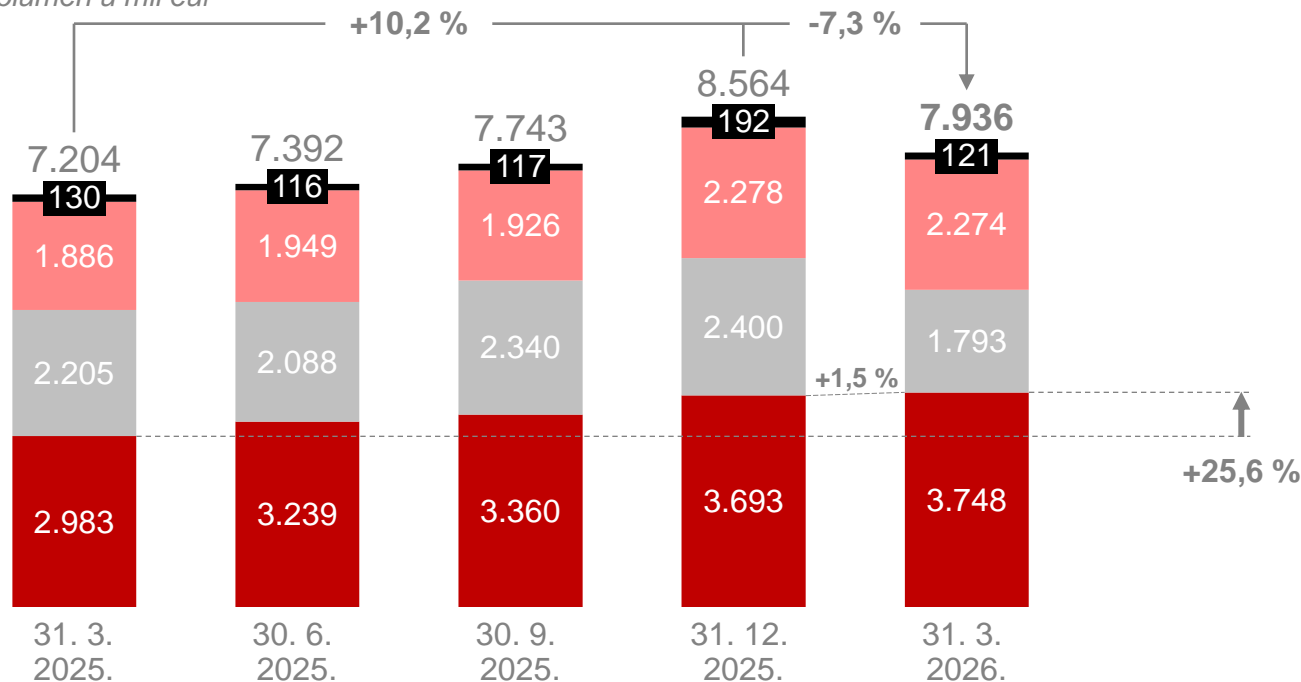
Struktura bilance usmjerena prema imovini višeg prinosa

Imovina

Prosječne polugodišnje kamatne stope



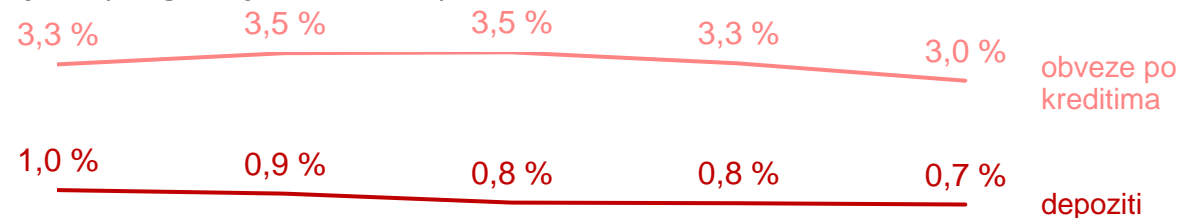
Volumen u mil eur



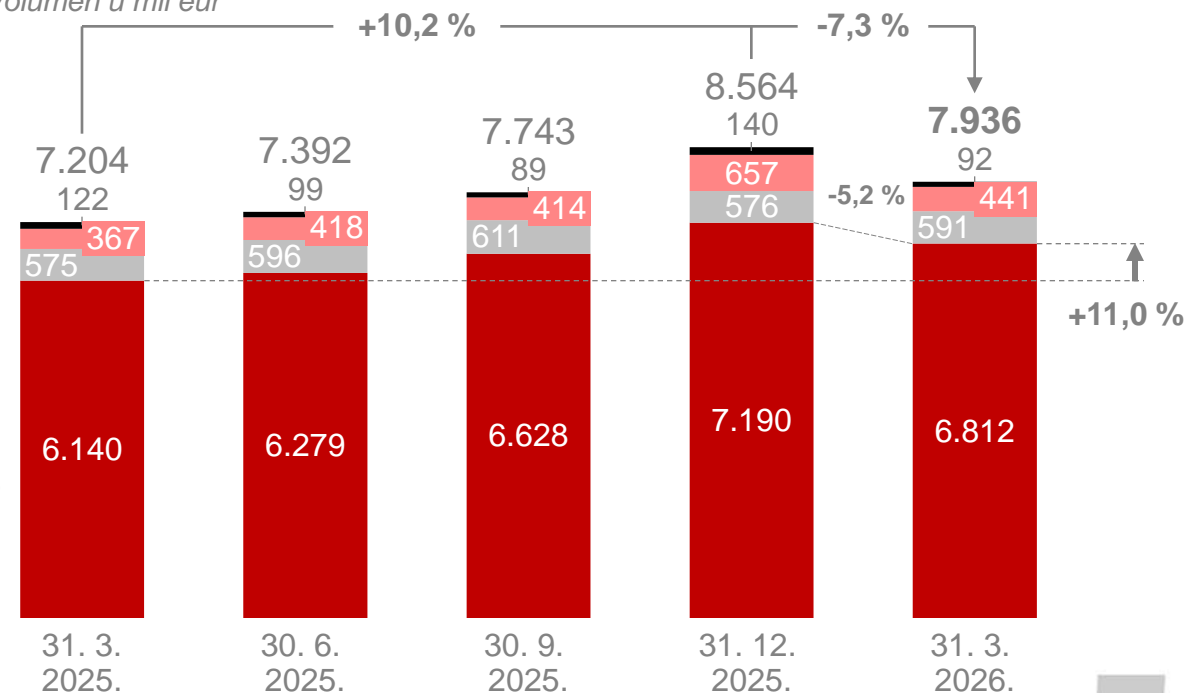
Ostala imovina
 Novac i novčani ekvivalenti
 Vrijednosni papiri
 Neto krediti i predujmovi

Obveze i kapital

Prosječne polugodišnje kamatne stope



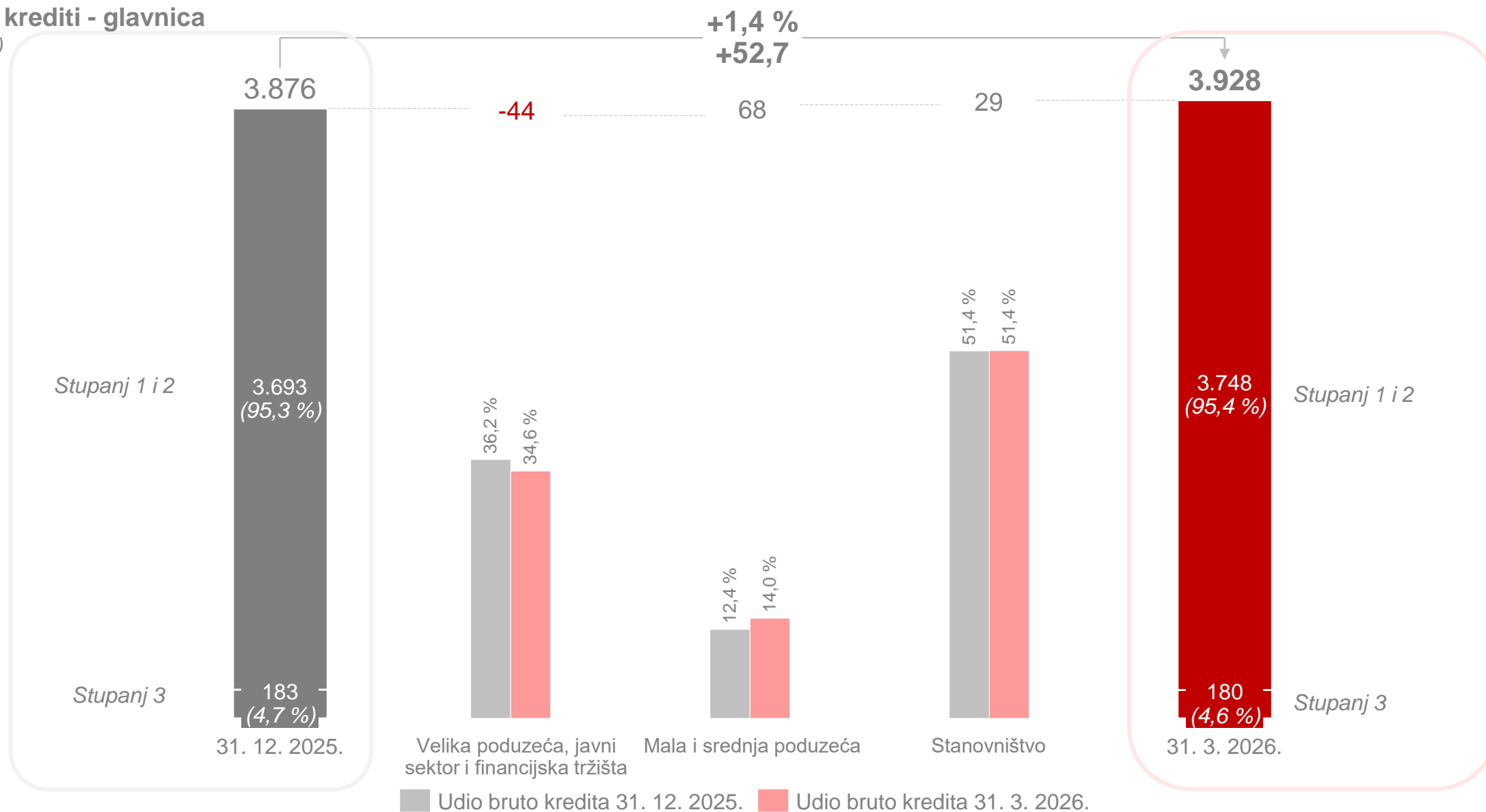
Volumen u mil eur



Ostale obveze
 Kapital i rezerve
 Obveze po kreditima
 Depoziti

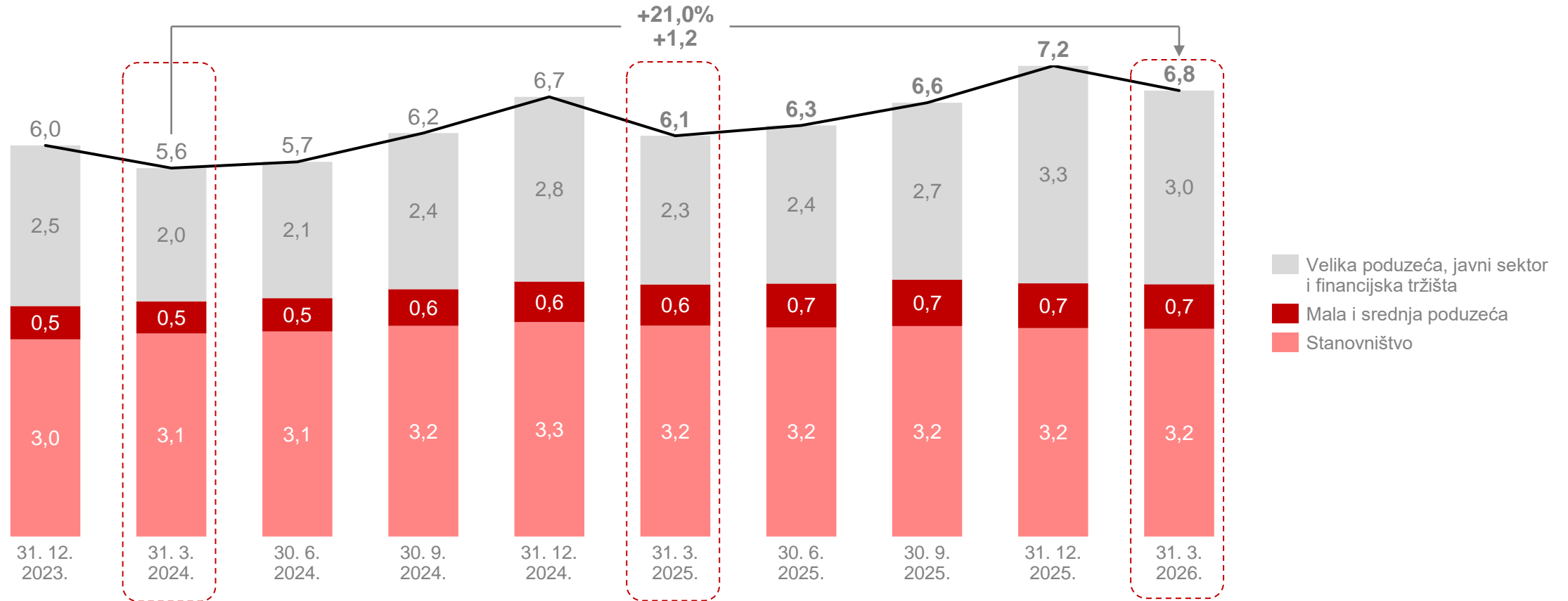
Umjeren rast kreditne aktivnosti uz poboljšanu kvalitetu portfelja

Bruto krediti - glavnica
(mil eur)



Strukturno stabilna depozitna baza unatoč uobičajenim sezonskim odljevima

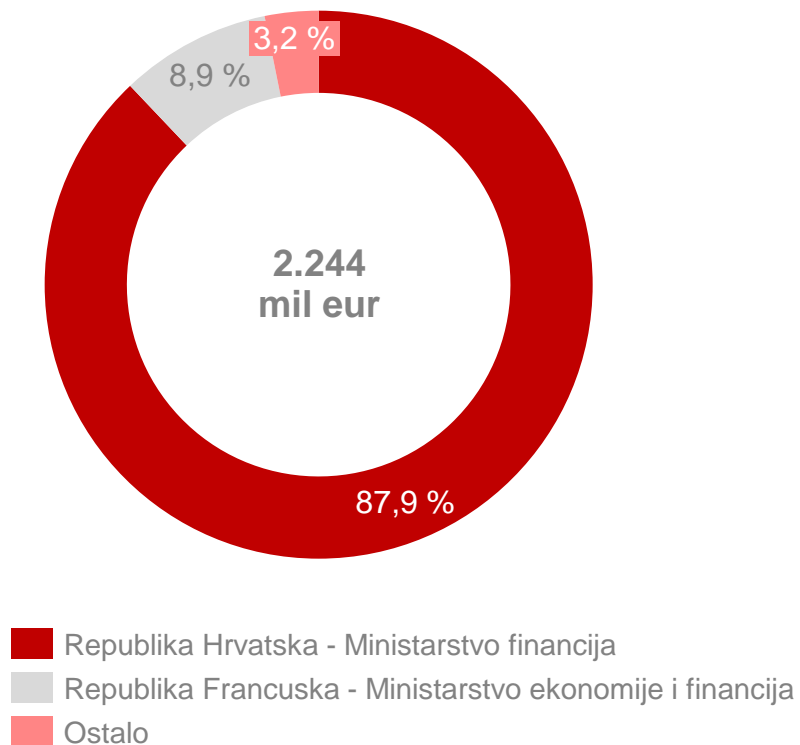
Struktura depozita
(mlrd eur)



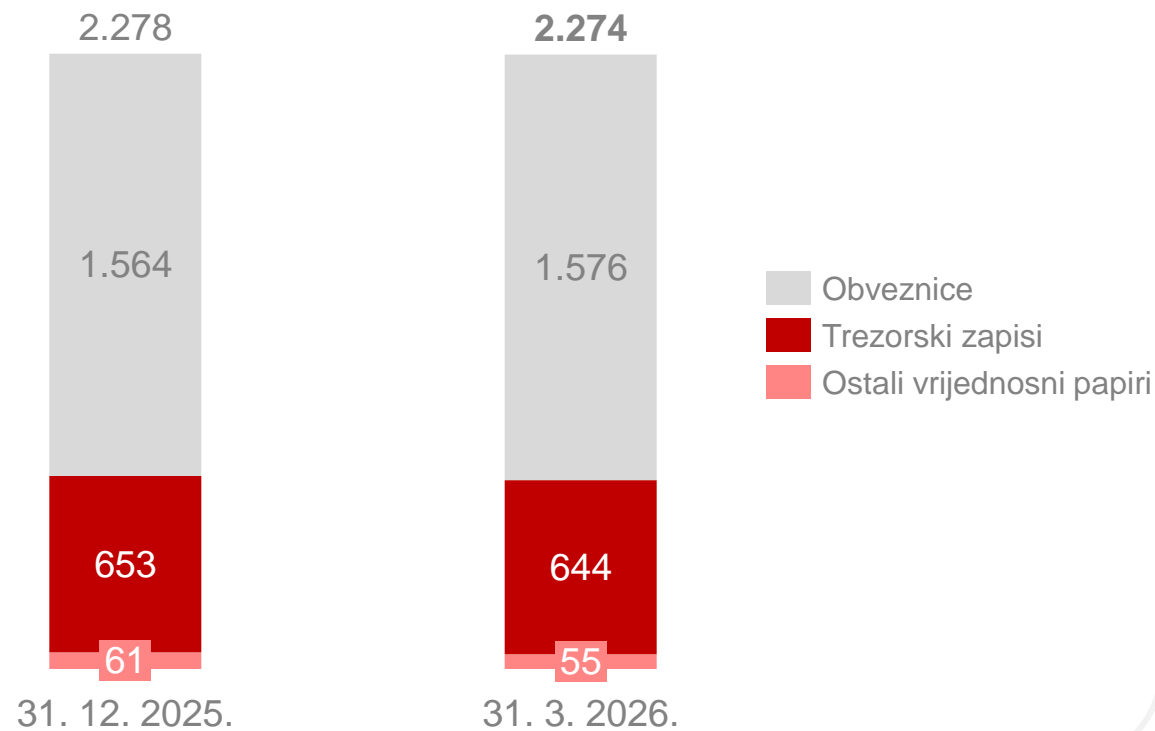
- Uobičajena sezonalna kretanja rezultirala su smanjenjem depozita za 5,2 % u prvom tromjesečju 2026. godine uz povrat viška likvidnih sredstava velikim korporativnim klijentima.

Ulaganja u vrijednosne papire čine značajnu rezervu likvidnosti Banke

Vrijednosni papiri* po izdavatelju



Kretanje vrijednosnih papira i drugih instrumenata



* Vrijednosni papiri su iskazani u nominalnom iznosu na 31. 3. 2026.

☑ Portfelj vrijednosnih papira sastoji se od 69,3 % obveznica uz dominantnu izloženost obveznicama i trezorskim zapisima Republike Hrvatske.

1.

UPRAVLJAČKI SAŽETAK

2.

FINANCIJSKI POKAZATELJI

3.

UPRAVLJANJE RIZICIMA

4.

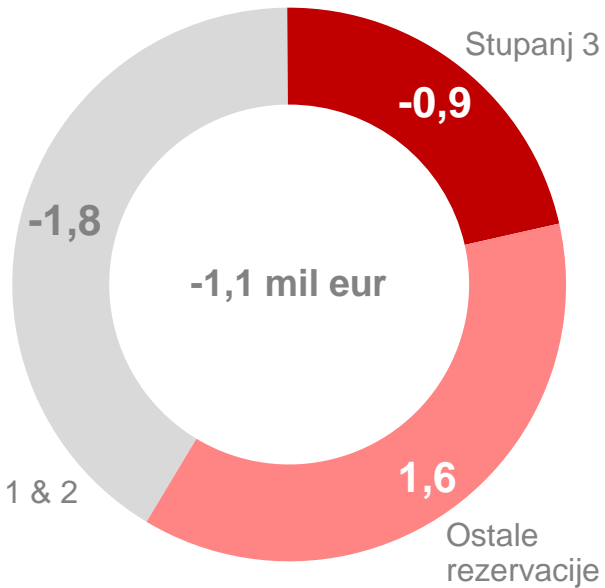
DODATNE INFORMACIJE



Kreditna ekspanzija bez preuzimanja prekomjernih rizika

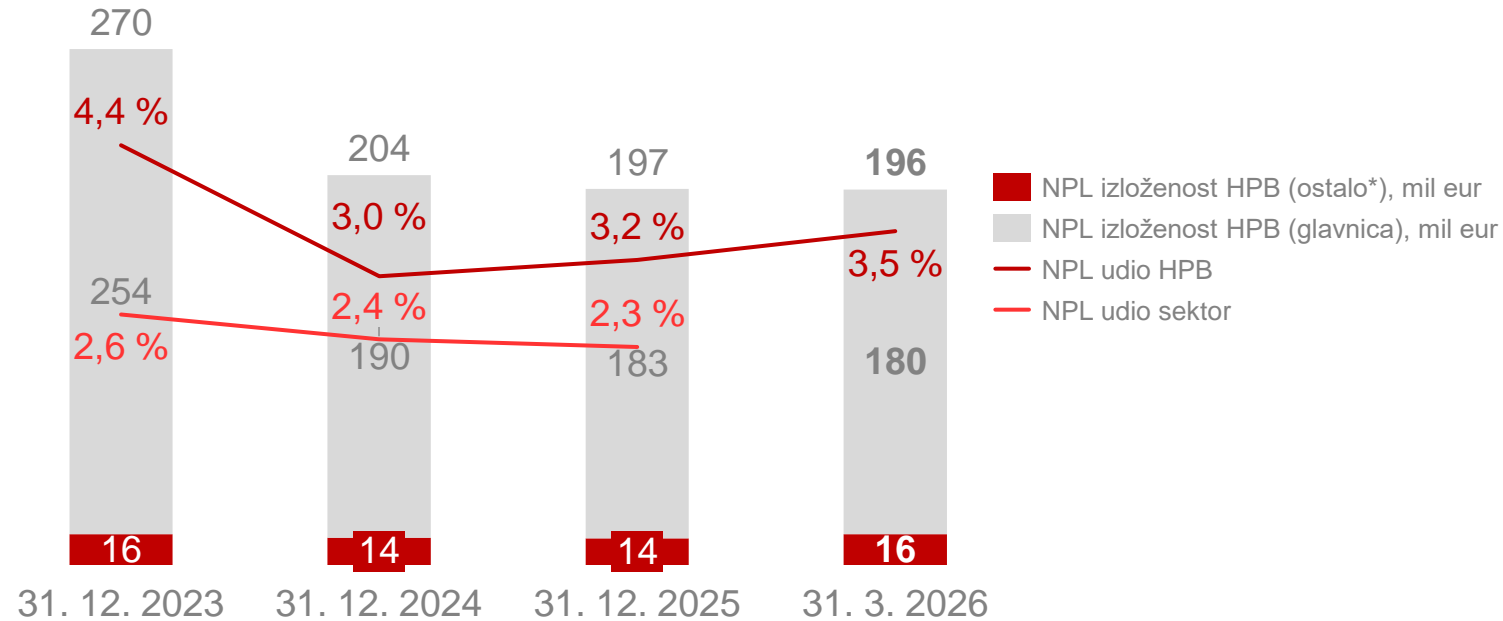
Struktura (prihoda)/troškova rezerviranja

31. 3. 2026.



Izvor: Upravljački izvještaj

Dijagram NPL udjela** – usporedba HPB i sektor



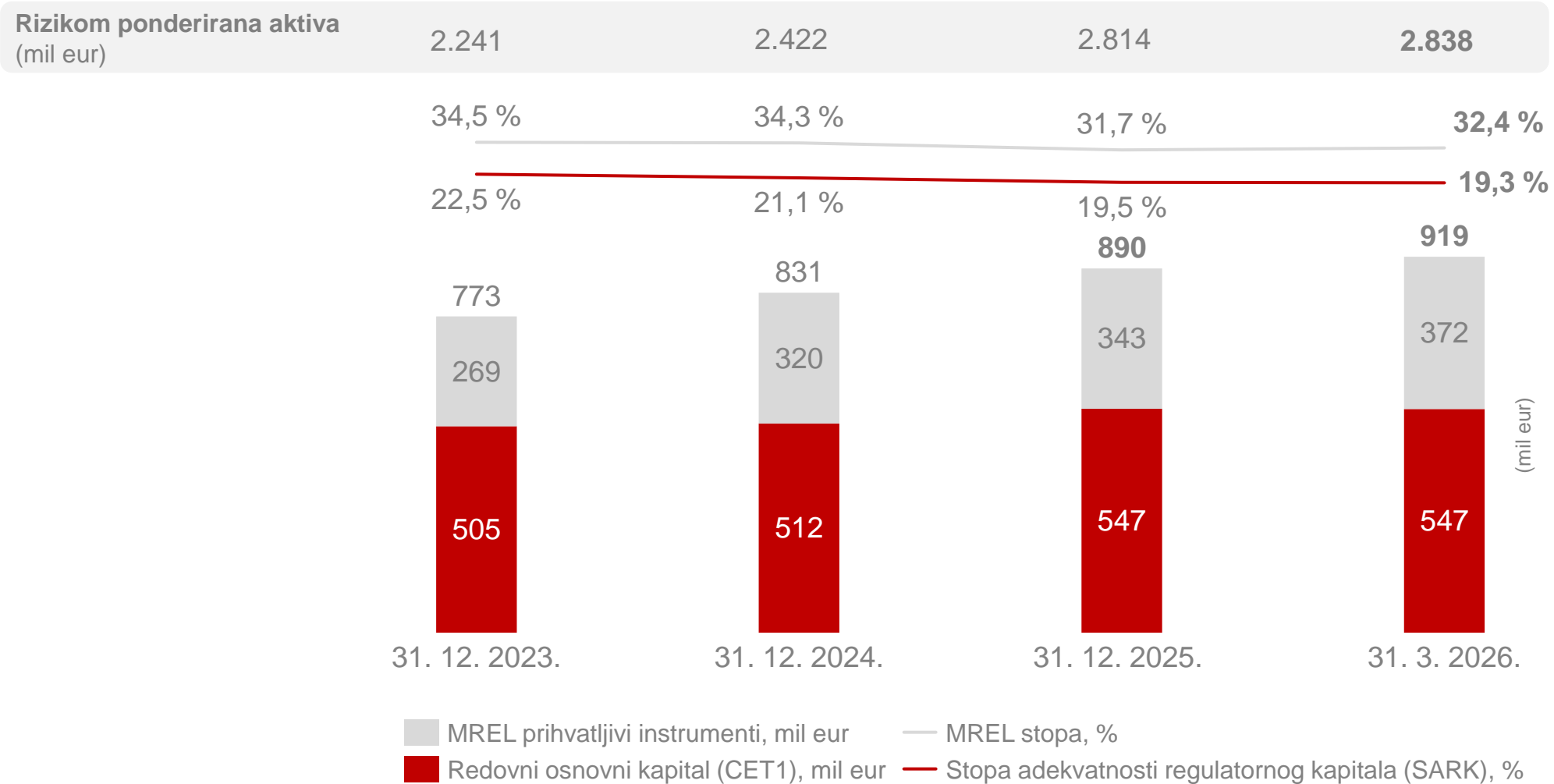
Izvor: HPB: FINREP regulatorni izvještaj, sektor: HNB statistika, SV2 Odabrani pokazatelji strukture, koncentracije i poslovanja kreditnih institucija

* Ostalo obuhvaća kamate, naknade i ostala potraživanja

** NPL udio izračunat sukladno metodologiji HNB-a, zbog čega može odstupati od izračuna podataka temeljem upravljačkih izvještaja

- ☑ Prihod od ukidanja rezervacija prihodujućeg portfelja (Stupanj 1 i 2) sukladno poboljšanju rizičnog profila.
- ☑ Tijekom prvog tromjesečja 2026. godine ostvaren je prihod od ukidanja rezervacija neprihodujućeg portfelja (Stupanj 3) po svim segmentima izloženosti uslijed učinkovite naplate. Svi efekti ulaza novog neprihodujućeg portfelja na troškove kompenzirani su efektima naplate.
- ☑ Ostale rezervacije odnose se primarno na sudske sporove i trošak modifikacije.
- ☑ Unatoč smanjenju apsolutnog iznosa neprihodujućih kredita (Stupanj 3), NPL udio bilježi blagi porast, što je prvenstveno posljedica matematičkog učinka smanjenja ukupne izloženosti (nazivnika) uslijed smanjenja sredstava u središnjim bankama, a ne pogoršanja kvalitete kreditnog portfelja.

Snažna kapitalna pozicija



1.

UPRAVLJAČKI SAŽETAK

2.


FINANCIJSKI POKAZATELJI

3.

UPRAVLJANJE RIZICIMA

4.

DODATNE INFORMACIJE



Održivo poslovanje – Q1 2026.

Ključni naglasci

☑ Održivost integrirana u strategiju, upravljanja rizicima i izvještavanje

☑ ESG kao standard upravljanja, a ne kao inicijativa

☑ Postavljen čvrst temelj za ciljeve, akcijske planove i održivo financiranje

☑ Kvantitativna ESG baza omogućuje prijelaz s usklađenosti na upravljanje i rast

☑ Izvještavanje i dvostruka značajnost potpuno usklađeni s regulatornim okvirom

☑ Važan metodološki iskorak koji povećava transparentnost prema investitorima

Aktivnosti u 1. tromjesečju 2026.

Objavljen Izvještaj o održivosti za 2025. godinu



☑ Najobuhvatniji izvještaj dosad

☑ Strukturu i opsegom u potpunosti usklađen s ESRS standardima → smanjen regulatorni rizik

☑ Proširena i unaprijeđena procjena dvostruke značajnosti

☑ Kvantifikacija značajnosti učinaka, rizika i prilika → preciznije upravljanje ESG rizicima

☑ Usmjerenost definiranju ciljeva i akcijskih planova

☑ Aktivna uključenost Uprave i Nadzornog odbora u definiranju i praćenju ciljeva održivosti

☑ Obuhvaćene sve materijalne teme

☑ Klimatske promjene (E1), Bioraznolikost i ekosustavi (E4), Vlastita radna snaga (S1), Potrošači i krajnji korisnici (S4), Poslovno ponašanje (G1)

☑ ESRS konzistentna baza podataka

☑ Potpuna, usporediva i s ESRS-om konzistentna baza podataka za Banku i Grupu → pouzdana osnova za donošenje odluka, ciljeve i buduće izvještavanje

☑ Usmjerenost definiranju ciljeva i akcijskih planova

☑ Aktivna uključenost Uprave i Nadzornog odbora u definiranju i praćenju ciljeva održivosti

Fokus u 2026.

☑ Održivo financiranje

☑ Rast održivog kreditiranja uz postupno smanjenje ugljičnog otiska portfelja

☑ Klimatska strategija i upravljanje rizicima

☑ Daljnja provedba ciljeva Klimatske strategije i jačanje upravljanja klimatskim rizicima

☑ Organizacijska kultura

☑ Daljnji razvoj kompetencija, raznolikosti i otpornosti radne snage

☑ ESG transparentnost

☑ Unaprijeđenje kvalitete i transparentnosti ESG podataka u skladu s regulatornim zahtjevima



HPB – dobitnik zlatne nagrade Regionalni ESG lider → potvrda napretka u ESG upravljanju i transparentnosti

Pojmovi i kratice

Kratika	Pojam
CET 1	Redovni osnovni kapital
CROBEX	Hrvatski burzovni indeks
ESB	Europska središnja banka
ESG	Okolišno, društveno i korporativno upravljanje
EURO STOXX	Burzovni indeks koji obuhvaća 50 najvećih i najlikvidnijih dionica unutar eurozone
EURO STOXX Banks	Burzovni indeks koji obuhvaća dionice najvećih banaka unutar eurozone
Ex-dividend date	Datum početka trgovanja bez prava na dividendu
HNB	Hrvatska narodna banka
HPB	Hrvatska poštanska banka
ISIN	Međunarodni jedinstveni identifikacijski broj
LCR	Koeficijent likvidnosne pokrivenosti
MREL	Minimalni zahtjev za regulatorni kapital i prihvatljive obveze
NSFR	Omjer neto stabilnih izvora financiranja
RH	Republika Hrvatska
SARK	Stopa adekvatnosti regulatornog kapitala
Stupanj 1 i 2	Prihodujući krediti
Stupanj 3 ili NPL	Neprihodujući krediti
Y-o-Y	Tekuća godina u odnosu na prethodnu godinu
YTD	Razdoblje koje započinje prvi dan tekuće kalendarske godine do izvještajnog datuma
ZSE	Zagrebačka burza
3M/ Q1	Prvo tromjesečje



Izračun pokazatelja

Pokazatelj	Izračun
Koeficijent likvidnosne pokrivenosti (LCR)	Omjer likvidne imovine i neto likvidnosnog odljeva
NPL udio	Omjer neprihodujućih kredita (bruto krediti - glavnica, kamate, naknade i ostala potraživanja) i ukupnih kredita (bruto krediti i sredstva u središnjim bankama i ostali depoziti po viđenju)
Neto stabilni izvori financiranja (NSFR)	Omjer raspoloživog iznosa stabilnog financiranja u odnosu na potreban iznos stabilnog financiranja
Omjer kredita i depozita	Omjer neto kredita i depozita na izvještajni datum
Stopa redovnoga osnovnoga kapitala (CET 1)	Omjer redovnoga osnovnoga kapitala i ukupne izloženosti rizicima (rizikom ponderirane aktive)



Izjava osoba odgovornih za sastavljanje izvještaja Hrvatske poštanske banke, dioničko društvo

Sukladno odredbama Zakona o tržištu kapitala, prema svom najboljem saznanju set financijskih izvještaja Hrvatske poštanske banke, dioničko društvo, sastavljenih sukladno Međunarodnim standardima financijskog izvještavanja koji su usvojeni u Europskoj uniji, daje cjelovit i istinit prikaz imovine i obveza, gubitaka i dobitaka, financijskog položaja i poslovanja Hrvatske poštanske banke, dioničko društvo.

U ime Hrvatske poštanske banke, dioničko društvo:



Marko Badurina
Predsjednik Uprave



Ivan Soldo
Član Uprave



Anto Mihaljević
Član Uprave



Tadija Vrdoljak
Član Uprave



Josip Majher
Član Uprave

Izveštaj posloводства Hrvatske poštanske banke, dioničko društvo

Izveštaj posloводства Hrvatske poštanske banke, dioničko društvo za razdoblje od 1. siječnja 2026. godine do 31. ožujka 2026. godine sadržan je u prethodnim dijelovima ovog materijala.



Marko Badurina
Predsjednik Uprave



Ivan Soldo
Član Uprave



Anto Mihaljević
Član Uprave



Tadija Vrdoljak
Član Uprave



Josip Majher
Član Uprave



HRVATSKA POŠTANSKA BANKA

Stvaramo uvjete za bolji život u Hrvatskoj.


SJEDIŠTE

Adresa: Jurišićeva ulica 4
HR-10000 Zagreb

Telefon: 072 472 472
0800 472 472
+385 1 4805 057

Fax: +385 1 4810 773

E-mail: hpb@hpb.hr



[HPB](#)



[HPB LinkedIn](#)

Prilog 1.**OPĆI PODACI ZA IZDAVATELJE**

Razdoblje izvještavanja:

1.1.2026

do

31.3.2026

Godina:

2026

Kvartal:

1

Tromjesečni financijski izvještaji

Matični broj (MB):

03777928

Oznaka matične države
članice izdavatelja:

HRVATSKA

Matični broj
subjekta (MBS):

080010698

Osobni identifikacijski broj
(OIB):

87939104217

LEI:

529900D5G4V6THXC5P79

Šifra
ustanove:

319

Tvrtka izdavatelja: **HRVATSKA POŠTANSKA BANKA, dioničko društvo**

Poštanski broj i mjesto:

10000

ZAGREB

Ulica i kućni broj:

JURIŠIĆEVA ULICA 4

Adresa e-pošte:

hpb@hpb.hr

Internet adresa:

www.hpb.hr

Broj zaposlenih (krajem
izvještajnog razdoblja):

1762

Konsolidirani izvještaj:

KN

(KN-nije konsolidirano/KD-konsolidirano)

Revidirano:

RN

(RN-nije revidirano/RD-revidirano)

Tvrtke ovisnih subjekata (prema MSFI):

Sjedište:

MB:

Knjigovodstveni servis:

Ne

(Da/Ne)

(tvrtka knjigovodstvenog servisa)

Osoba za kontakt:

Maja Škara

(unosi se samo prezime i ime osobe za kontakt)

Telefon: 0800472472

Adresa e-pošte:

maja.skara@hpb.hr

Revizorsko društvo:

(tvrtka revizorskog društva)

Ovlašteni revizor:

(ime i prezime)

BILANCA
stanje na dan 31.03.2026

u eurima

Obveznik: **Hrvatska poštanska banka d.d.**

Naziv pozicije	AOP oznaka	Zadnji dan prethodne poslovne godine	Tekuće razdoblje
1	2	3	4
IMOVINA			
Novac u blagajni i sredstva kod središnjih banaka	001	2.387.794.079	1.781.790.430
Trezorski zapisi i drugi kratkoročni vrijednosni papiri prihvatljivi za refinanciranje kod središnjih banaka (003 + 004):	002	652.199.503	642.881.266
(a) trezorski zapisi i slični vrijednosni papiri	003	652.199.503	642.881.266
(b) drugi kratkoročni vrijednosni papiri	004	0	0
Kreditni i predujmovi kreditnim institucijama (006 + 007):	005	15.139.207	13.754.409
(a) na zahtjev	006	12.515.734	11.204.104
(b) drugi krediti i predujmovi	007	2.623.473	2.550.305
Kreditni i predujmovi klijentima	008	3.702.180.347	3.760.438.939
Dužnički vrijednosni papiri, uključujući vrijednosne papire s fiksnim prinosom (010 + 011):	009	1.580.203.154	1.583.865.276
(a) koje su izdala državna tijela	010	1.528.693.082	1.511.822.155
(b) ostali dužnički vrijednosni papiri	011	51.510.072	72.043.121
Dionice i drugi vrijednosni papiri s promjenjivim prinosom	012	35.358.835	33.205.642
Sudjelujući udjeli	013	0	0
Ulaganja u povezana društva	014	1.495.487	1.495.487
Nematerijalna imovina	015	19.659.934	19.711.306
Materijalna imovina (017 + 018):	016	61.607.852	62.560.748
(a) nekretnine, postrojenja i oprema	017	57.021.813	58.002.224
(b) ulaganje u nekretnine	018	4.586.039	4.558.524
Porezna imovina (020 + 021):	019	4.522.970	5.374.152
(a) kratkotrajna porezna imovina	020	709.745	1.141.844
(b) odgođena porezna imovina	021	3.813.225	4.232.308
Ostala imovina	022	94.120.944	19.866.404
Unaprijed plaćeni troškovi i ostala aktivna vremenska razgraničenja	023	9.553.435	11.101.642
Dugotrajna imovina namijenjena prodaji i prestanak poslovanja	024	0	0
UKUPNA IMOVINA (od 001 do 024)	025	8.563.835.747	7.936.045.701
OBVEZE I KAPITAL			
Obveze prema kreditnim institucijama (027 + 028):	026	441.128.891	250.274.146
(a) na zahtjev	027	17.354.316	1.467.407
(b) s ugovorenim datumom dospjeća ili otkaznim rokom	028	423.774.575	248.806.739
Obveze prema klijentima (030 + 033):	029	7.405.829.913	7.003.305.230
(a) osigurani depoziti (031 + 032):	030	4.269.353.380	4.163.126.077
(aa) na zahtjev	031	2.567.149.366	2.507.262.624
(ab) s ugovorenim datumom dospjeća ili otkaznim rokom	032	1.702.204.014	1.655.863.453
(b) ostale obveze prema klijentima (034 + 035):	033	3.136.476.533	2.840.179.153
(ba) na zahtjev	034	1.620.739.493	1.596.649.924
(bb) s ugovorenim datumom dospjeća ili otkaznim rokom	035	1.515.737.040	1.243.529.229
Izdani dužnički vrijednosni papiri	036	0	0
Ostale obveze	037	94.344.354	45.996.957
Odgođeno plaćanje troškova i ostala pasivna vremenska razgraničenja	038	4.784.494	4.789.155
Rezerviranja (040 + 041):	039	41.329.431	41.144.715
(a) rezerviranja za mirovine i slične obveze	040	0	0
(b) ostala rezerviranja	041	41.329.431	41.144.715
Porezne obveze (043 + 044):	042	0	0
(a) tekuće porezne obveze	043	0	0
(b) odgođene porezne obveze	044	0	0
Obveze uključene u grupe za otuđenje klasificirane kao namijenjene za prodaju	045	0	0
Podređene obveze	046	0	0
Kapital (048 + 049):	047	161.970.000	161.970.000
(a) uplaćeni kapital	048	161.970.000	161.970.000
(b) neuplaćeni kapital koji je pozvan na plaćanje	049	0	0
Premija na dionice	050	0	0
Druge stavke kapitala	051	0	0
(-) Trezorske dionice	052	-10.540	-10.540
Rezerve (054 + 055 + 056 + 057):	053	89.677.700	89.677.700
(a) zakonske rezerve	054	8.098.500	8.098.500
(b) statutarne rezerve	055	0	0
(c) rezerve za vlastite dionice	056	594.200	594.200
(d) ostale rezerve	057	80.985.000	80.985.000
Revalorizacijske rezerve	058	0	0
Akumulirana ostala sveobuhvatna dobit	059	11.162.218	10.037.338
Zadržana dobit	060	254.490.401	313.690.929
Dobit ili gubitak tekuće godine	061	59.128.885	15.170.071
Manjinski udjeli	062	0	0
UKUPNE OBVEZE I KAPITAL (od 026 do 062)	063	8.563.835.747	7.936.045.701
Izvanbilančne stavke			
Preuzete obveze po kreditima	064	1.247.382.941	1.242.526.314
Preuzeta financijska jamstva	065	371.442.165	391.829.521
Ostale preuzete obveze	066	1.228.859	6.017.320
UKUPNO IZVANBILANČNE STAVKE (od 064 do 066)	067	1.620.053.965	1.640.373.155

RACUN DOBITI I GUBITKA
u razdoblju 01.01.2026 do 31.03.2026

u eurima

Obveznik: **Hrvatska poštanska banka d.d.**

Naziv pozicije	AOP oznaka	Isto razdoblje prethodne godine		Tekuće razdoblje	
		Kumulativ	Tromjesečje	Kumulativ	Tromjesečje
1	2	3	4	5	6
Prihodi na osnovi kamata i slični prihodi	001	59.708.696	59.708.696	59.612.980	59.612.980
od toga: prihodi od vrijednosnih papira s fiksnim prinosom	002	8.641.688	8.641.688	13.848.776	13.848.776
Rashodi na osnovi kamata i slični rashodi	003	19.378.837	19.378.837	20.144.311	20.144.311
Prihodi od vrijednosnih papira (005 + 006 + 007):	004	6.580	6.580	6.488	6.488
(a) prihodi od dionica i ostalih vrijednosnih papira s promjenjivim prinosom	005	6.580	6.580	6.488	6.488
(b) prihodi od sudjelujućih udjela	006	0	0	0	0
(c) prihodi od dionica u povezanim društvima	007	0	0	0	0
Prihodi od provizija	008	18.297.256	18.297.256	18.316.225	18.316.225
Rashodi za provizije	009	9.339.046	9.339.046	9.042.939	9.042.939
Neto dobit ili gubitak od financijskih aktivnosti	010	1.239.557	1.239.557	-795.988	-795.988
Ostali prihodi iz redovnog poslovanja	011	-56.925	-56.925	-767.805	-767.805
od toga: dobit i gubici koji su posljedica prestanka priznavanja financijske imovine mjerene po amortiziranom trošku	012	0	0	0	0
Opći administrativni rashodi (014 + 015):	013	25.649.545	25.649.545	29.194.323	29.194.323
(a) rashodi za zaposlenike	014	13.441.770	13.441.770	15.682.679	15.682.679
(b) ostali administrativni troškovi	015	12.207.775	12.207.775	13.511.644	13.511.644
Umanjenje vrijednosti ili ukidanje umanjena vrijednosti nematerijalne i materijalne imovine	016	0	0	760	760
Ostali rashodi iz redovnog poslovanja	017	1.284.499	1.284.499	1.108.558	1.108.558
Rezerviranja ili ukidanje rezerviranja (019 + 020):	018	1.531.036	1.531.036	937.496	937.496
(a) rezerviranja za preuzete obveze i jamstva	019	1.436.902	1.436.902	-112.674	-112.674
(b) ostala rezerviranja	020	94.134	94.134	1.050.170	1.050.170
Umanjenje vrijednosti ili ukidanje umanjena vrijednosti kredita i predujmova	021	3.435.193	3.435.193	-2.571.246	-2.571.246
Umanjenje vrijednosti ili ukidanje umanjena vrijednosti vrijednosnih papira te sudjelujućih udjela i dionica u povezanim društvima	022	0	0	0	0
Dobit ili gubitak prije oporezivanja iz poslovanja koje će se nastaviti (001 – 003 + 004 + 008 – 009 + 010 + 011 – 013 – 016 – 017 – 018 – 021 – 022)	023	18.577.008	18.577.008	18.514.759	18.514.759
Porezni rashod ili prihod koji se odnosi na dobit ili gubitak iz poslovanja koje će se nastaviti	024	3.376.384	3.376.384	3.344.688	3.344.688
Dobit ili gubitak nakon oporezivanja iz poslovanja koje će se nastaviti (023 – 024)	025	15.200.624	15.200.624	15.170.071	15.170.071
Dobit ili (–) gubitak prije oporezivanja iz poslovanja koje se neće nastaviti	026	0	0	0	0
Porezni rashodi ili (–) prihodi povezani s poslovanjem koje se neće nastaviti	027	0	0	0	0
Dobit ili gubitak nakon oporezivanja iz poslovanja koje se neće nastaviti (026 – 027)	028	0	0	0	0
Dobit ili gubitak tekuće godine (025 + 028; 030 + 031)	029	15.200.624	15.200.624	15.170.071	15.170.071
Pripada manjinskom udjelu [nekontrolirajući udjel]	030	0	0	0	0
Pripada vlasnicima matičnog društva	031	15.200.624	15.200.624	15.170.071	15.170.071
IZVJEŠTAJ O OSTALOJ SVEOBUHATNOJ DOBITI					
Dobit ili (–) gubitak tekuće godine	001	15.200.624	15.200.624	15.170.071	15.170.071
Ostala sveobuhvatna dobit (003 + 015)	002	347.495	347.495	-1.124.881	-1.124.881
Stavke koje neće biti reklasificirane u dobit ili gubitak (od 004 do 010 + 013 + 014)	003	347.495	347.495	-1.124.881	-1.124.881
Materijalna imovina	004	0	0	-70.883	-70.883
Nematerijalna imovina	005	0	0	0	0
Aktuarski dobiti ili (–) gubici od mirovinskih planova pod pokroviteljstvom poslodavca	006	0	0	0	0
Dugotrajna imovina i grupe za otuđenje namijenjene za prodaju	007	0	0	0	0
Dio ostalih priznatih prihoda i rashoda subjekata obračunatih metodom udjela	008	0	0	0	0
Promjene fer vrijednosti vlasničkih instrumenata koji se mjere po fer vrijednosti kroz ostalu sveobuhvatnu dobit	009	423.774	423.774	-1.285.196	-1.285.196
Dobici ili (–) gubici od računovodstva zaštite vlasničkih instrumenata koji se mjere po fer vrijednosti kroz ostalu sveobuhvatnu dobit, neto	010	0	0	0	0
Promjene fer vrijednosti vlasničkih instrumenata koji se mjere po fer vrijednosti kroz ostalu sveobuhvatnu dobit [zaštićena stavka]	011	0	0	0	0
Promjene fer vrijednosti vlasničkih instrumenata koji se mjere po fer vrijednosti kroz ostalu sveobuhvatnu dobit [instrument zaštite]	012	0	0	0	0
Promjene fer vrijednosti financijskih obveza koje se mjere po fer vrijednosti kroz dobit ili gubitak koje se mogu pripisati promjenama u kreditnom riziku	013	0	0	0	0
Porez na dobit koji se odnosi na stavke koje neće biti reklasificirane	014	-76.279	-76.279	231.198	231.198
Stavke koje je moguće reklasificirati u dobit ili gubitak (od 016 do 023)	015	0	0	0	0
Zaštita neto ulaganja u inozemno poslovanje [efektivni udjel]	016	0	0	0	0
Zamjena strane valute	017	0	0	0	0
Rezerva za zaštitu novčanih tokova [učinkoviti dio]	018	0	0	0	0
Instrumenti zaštite od rizika [elementi koji nisu određeni]	019	0	0	0	0
Dužnički instrumenti po fer vrijednosti kroz ostalu sveobuhvatnu dobit	020	0	0	0	0
Dugotrajna imovina i grupe za otuđenje namijenjene za prodaju	021	0	0	0	0
Udjel ostalih priznatih prihoda i rashoda od ulaganja u društva kćeri, zajedničke pothvate i pridružena društva	022	0	0	0	0
Porez na dobit koji se odnosi na stavke koje je moguće reklasificirati u dobit ili (–) gubitak	023	0	0	0	0
Ukupna sveobuhvatna dobit tekuće godine (001 + 002; 025 + 026)	024	15.548.119	15.548.119	14.045.190	14.045.190
Pripada manjinskom udjelu [nekontrolirajući udjel]	025	0	0	0	0
Pripada vlasnicima matičnog društva	026	15.548.119	15.548.119	14.045.190	14.045.190

IZVJESTAJ O NOVČANOM TIJEKU
u razdoblju 01.01.2026 do 31.03.2026

u eurima

Obveznik: <u>Hrvatska poštanska banka d.d.</u>			
Naziv pozicije	AOP oznaka	Isto razdoblje prethodne godine	Na izvještajni datum tekućeg razdoblja
1	2	3	4
Poslovne aktivnosti prema direktnoj metodi			
Naplaćena kamata i slični primici	001	0	0
Naplaćene naknade i provizije	002	0	0
(Plaćena kamata i slični izdaci)	003	0	0
(Plaćene naknade i provizije)	004	0	0
(Plaćeni troškovi poslovanja)	005	0	0
Neto dobiti / gubici od financijskih instrumenata po fer vrijednosti u računu dobiti i gubitka	006	0	0
Ostali primici	007	0	0
(Ostali izdaci)	008	0	0
Poslovne aktivnosti prema indirektnoj metodi			
Dobit/(gubitak) prije oporezivanja	009	18.577.008	18.514.759
Usklađenja:		0	0
Umanjenja vrijednosti i rezerviranja	010	6.198.770	-1.632.989
Amortizacija	011	3.331.317	3.598.226
Neto nerealizirana (dobit)/gubitak od financijske imovine i obveza po fer vrijednosti kroz račun dobiti i gubitka	012	-1.225.665	795.988
(Dobit)/gubitak od prodaje materijalne imovine	013	-64.195	-18.339
Ostale nenovčane stavke	014	-40.140.549	-38.241.904
Promjene u imovini i obvezama iz poslovnih aktivnosti			
Sredstva kod Hrvatske narodne banke	015	0	0
Depoziti kod financijskih institucija i krediti financijskim institucijama	016	0	0
Kredit i predujmovi ostalim komitentima	017	-132.634.616	-58.191.137
Vrijednosni papiri i drugi financijski instrumenti po fer vrijednosti kroz ostalu sveobuhvatnu dobit	018	-426.907	1.289.036
Vrijednosni papiri i drugi financijski instrumenti koji se drže radi trgovanja	019	-27.973.713	1.334.724
Vrijednosni papiri i drugi financijski instrumenti kojima se aktivno ne trguje, a vrednuju se prema fer vrijednosti kroz račun dobiti i gubitka	020	0	0
Vrijednosni papiri i drugi financijski instrumenti koji se obvezno vode po fer vrijednosti kroz račun dobiti i gubitka	021	-8.643	5.713
Vrijednosni papiri i drugi financijski instrumenti koji se vode po amortiziranom trošku	022	-754.403.103	5.176.077
Ostala imovina iz poslovnih aktivnosti	023	1.362.973	77.244.233
Depoziti od financijskih institucija	024	4.625.004	-47.003.064
Transakcijski računi ostalih komitenata	025	-541.777.519	-115.358.978
Štedni depoziti ostalih komitenata	026	-753.738	-1.649.481
Oročeni depoziti ostalih komitenata	027	-59.835.542	-213.432.128
Izvedene financijske obveze i ostale obveze kojima se trguje	028	-324.663	114.337
Ostale obveze iz poslovnih aktivnosti	029	-43.170	-11.040.081
Naplaćene kamate iz poslovnih aktivnosti [indirektna metoda]	030	59.708.696	56.694.737
Primljene dividende iz poslovnih aktivnosti [indirektna metoda]	031	6.580	6.488
Plaćene kamate iz poslovnih aktivnosti [indirektna metoda]	032	-19.378.837	-16.867.474
(Plaćeni porez na dobit)	033	-2.987.140	-4.195.870
Neto novčani tokovi iz poslovnih aktivnosti (od 001 do 033)	034	-1.488.167.652	-342.857.127
Uлагаčke aktivnosti			
Primici od prodaje / plaćanja za kupnju materijalne i nematerijalne imovine	035	-3.309.459	-4.329.118
Primici od prodaje / plaćanja za kupnju ulaganja u podružnice, pridružena društva i zajedničke pothvate	036	0	0
Primici od naplate / plaćanja za kupnju vrijednosnih papira i drugih financijskih instrumenata koji se drže do dospijanja	037	0	0
Primljene dividende iz ulagačkih aktivnosti	038	0	0
Ostali primici / plaćanja iz ulagačkih aktivnosti	039	0	0
Neto novčani tokovi iz ulagačkih aktivnosti (od 035 do 039)	040	-3.309.459	-4.329.118
Financijske aktivnosti			
Neto povećanje/(smanjenje) primljenih kredita iz financijskih aktivnosti	041	-78.311.274	-215.935.774
Neto povećanje/(smanjenje) izdanih dužničkih vrijednosnih papira	042	0	0
Neto povećanje/(smanjenje) instrumenata dopunskoga kapitala	043	0	0
Povećanje dioničkoga kapitala	044	0	0
(Isplaćena dividenda)	045	-24.194.269	-44.193.260
Ostali primici/(plaćanja) iz financijskih aktivnosti	046	0	0
Neto novčani tokovi iz financijskih aktivnosti (od 041 do 046)	047	-102.505.543	-260.129.034
Neto povećanje/(smanjenje) novca i novčanih ekvivalenata (034 + 040 + 047)	048	-1.593.982.654	-607.315.279
Novac i novčani ekvivalenti na početku razdoblja	049	3.798.721.068	2.400.309.813
Učinak promjene tečaja stranih valuta na novac i novčane ekvivalente	050	0	0
Novac i novčani ekvivalenti na kraju razdoblja (048 + 049 + 050)	051	2.204.738.414	1.792.994.534

IZVJESTAJ O PROMJENAMA KAPITALA

za razdoblje od **31.3.2026**

u eurima

Izvori promjene kapitala	AOP oznaka	Raspodjeljivo imateljima kapitala matice											Manjinski udjel		Ukupno
		Kapital	Premija na dionice	Izdani vlasnički instrumenti osim kapitala	Druge stavke kapitala	Akumulirana ostala sveobuhvatna dobit	Zadržana dobit	Revalorizacijske rezerve	Ostale rezerve	() Trezorske dionice	Dobit ili (-) gubitak koji pripada vlasnicima matičnog društva	() Dividende tijekom poslovne godine	Akumulirana ostala sveobuhvatna dobit	Ostale stavke	
1	2	3	4	5	6	7	8	9	10	11	12	13	14	15	16
Početno stanje [prije prepravljaja]	001	161.970.000	0	0	0	11.162.218	254.490.401	0	89.677.700	-10.540	59.128.884	0	0	0	576.418.663
Učinci ispravaka pogrešaka	002	0	0	0	0	1	1	0	0	0	0	0	0	0	2
Učinci promjena računovodstvenih politika	003	0	0	0	0	0	0	0	0	0	0	0	0	0	0
Početno stanje [tekuće razdoblje] (001 + 002 + 003)	004	161.970.000	0	0	0	11.162.219	254.490.402	0	89.677.700	-10.540	59.128.884	0	0	0	576.418.665
Izdavanje redovnih dionica	005	0	0	0	0	0	0	0	0	0	0	0	0	0	0
Izdavanje povlaštenih dionica	006	0	0	0	0	0	0	0	0	0	0	0	0	0	0
Izdavanje drugih vlasničkih instrumenata	007	0	0	0	0	0	0	0	0	0	0	0	0	0	0
Izvršavanje ili istek ostalih izdanih vlasničkih instrumenata	008	0	0	0	0	0	0	0	0	0	0	0	0	0	0
Pretvaranje potraživanja u vlasničke instrumente	009	0	0	0	0	0	0	0	0	0	0	0	0	0	0
Redukcija kapitala	010	0	0	0	0	0	0	0	0	0	0	0	0	0	0
Dividende	011	0	0	0	0	0	0	0	0	0	0	0	0	0	0
Kupnja trezorskih dionica	012	0	0	0	0	0	0	0	0	0	0	0	0	0	0
Prodaja ili poništenje trezorskih dionica	013	0	0	0	0	0	0	0	0	0	0	0	0	0	0
Reklasifikacija financijskih instrumenata iz kapitala u obveze	014	0	0	0	0	0	0	0	0	0	0	0	0	0	0
Reklasifikacija financijskih instrumenata iz obveza u kapital	015	0	0	0	0	0	0	0	0	0	0	0	0	0	0
Prijenosi između komponenata kapitala	016	0	0	0	0	0	59.128.884	0	0	0	-59.128.884	0	0	0	0
Povećanje ili (-) smanjenje kapitala kroz poslovna spajanja	017	0	0	0	0	0	0	0	0	0	0	0	0	0	0
Plaćanja temeljena na dionicama	018	0	0	0	0	0	0	0	0	0	0	0	0	0	0
Ostala povećanja ili (-) smanjenja kapitala	019	0	0	0	0	0	71.643	0	0	0	0	0	0	0	71.643
Ukupna sveobuhvatna dobit tekuće godine	020	0	0	0	0	-1.124.881	0	0	0	0	15.170.071	0	0	0	14.045.190
Završno stanje [tekuće razdoblje] (od 004 do 020)	021	161.970.000	0	0	0	10.037.338	313.690.929	0	89.677.700	-10.540	15.170.071	0	0	0	590.535.498

Bilješke uz financijske izvještaje

BILJEŠKE UZ FINANCJSKE IZVJEŠTAJE - TFI
(koji se sastavljaju za tromjesečna razdoblja)

Naziv izdavatelja: HRVATSKA POŠTANSKA BANKA d.d.

OIB: ___87939104217_____

Izveštajno razdoblje: ___01.01.2026. - 31.03.2026

Bilješke uz financijske izvještaje za tromjesečna razdoblja uključuju:

a) objašnjenje poslovnih događaja koji su značajni za razumijevanje promjena u izvještaju o financijskog položaju i poslovnim rezultatima za izvještajno tromjesečno razdoblje izdavatelja u odnosu na zadnju poslovnu godinu, odnosno objavljuju se informacije vezane uz te događaje i ažuriraju odgovarajuće informacije objavljene u posljednjem godišnjem financijskom izvještaju (točke od 15. do 15C MRS 34 - Financijsko izvještavanje za razdoblja tijekom godine),

Banka objavljuje kvartalne izvještaje na svojim web stranicama.

b) informacije gdje je omogućen pristup posljednjim godišnjim financijskim izvještajima, radi razumijevanja informacija objavljenih u bilješkama uz financijske izvještaje sastavljene za izvještajno tromjesečno razdoblje,
Banka objavljuje godišnje izvještaje na svojim web stranicama.

c) izjava da se iste računovodstvene politike primjenjuju prilikom sastavljanja financijskih izvještaja za izvještajno tromjesečno razdoblje kao i u posljednjim godišnjim financijskim izvještajima ili, ako su te računovodstvene politike mijenjale, opis prirode i učinka promjene (točka 16.A (a) MRS 34- Financijsko izvještavanje za razdoblja tijekom godine),
Banka primjenjuje iste računovodstvene politike u kvartalnim i godišnjim izvještajima. U izvještajnom periodu nije bilo izmjena računovodstvenih politika.

d) objašnjenje poslovnih rezultata u slučaju da izdavatelj obavlja djelatnost sezonske prirode (točke 37. i 38. MRS 34- Financijsko izvještavanje za razdoblja tijekom godine)
Banka posluje tijekom cijele godine.

e) ostale objave koje propisuje MRS 34- Financijsko izvještavanje za razdoblja tijekom godine te
Banka je objavila najznačajnije informacije sukladno zahtjevima MRS 34 u okviru ovih bilješki.

f) u bilješkama uz financijske izvještaje za tromjesečna razdoblja, osim gore navedenih informacija, objavljuju se i sljedeće informacije:

1. naziv, sjedište poduzetnika (adresa), pravni oblik poduzetnika, državu osnivanja, matični broj subjekta, osobni identifikacijski broj te, ako je primjenjivo, da je poduzetnik u likvidaciji, stečaju, skraćenom postupku prestanka ili izvanrednoj upravi

HRVATSKA POŠTANSKA BANKA d.d.

Jurišićeva ulica 4

10000 Zagreb

Republika Hrvatska

MBS: 080010698

OIB: 87939104217

2. usvojene računovodstvene politike (samo naznaku je li došlo do promjene u odnosu na prethodno razdoblje)

U izvještajnom periodu nije bilo izmjena računovodstvenih politika.

3. ukupan iznos svih financijskih obveza, jamstava ili nepredviđenih izdataka koji nisu uključeni u bilancu, te naznaku prirode i oblika eventualno uspostavljenog stvarnog osiguranja koje je dano; sve obveze koje se odnose na mirovine poduzetnika unutar grupe ili društva povezana sudjelujućim interesom objavljuju se odvojeno

Banka nema financijskih obveza, jamstava ili nepredvidivih izdataka koji nisu uključeni u bilancu

4. iznos i prirodu pojedinih stavki prihoda ili rashoda izuzetne veličine ili pojave

U Dodatnim bilješkama niže su iskazani detalji značajnih pozicija prihoda i rashoda

5. iznose koje poduzetnik duguje i koji dospjevaju nakon više od pet godina, kao i ukupna dugovanja poduzetnika pokrivena vrijednim osiguranjem koje je dao poduzetnik, uz naznaku vrste i oblika osiguranja

Banka na izvještajni datum ima 262 milijuna eura obveza sa izvornim dospeljem većim od 5 godina. Banka na izvještajni datum nema obveza po repo kreditima koje bi bile pokrivena vrijednim osiguranjem.

6. prosječan broj zaposlenih tijekom tekućeg razdoblja

Prosječan broj zaposlenih tijekom razdoblja iznosi 1766

7. ako je poduzetnik u poslovnoj godini sukladno propisima kapitalizirao trošak plaća djelomično ili u cijelosti, informaciju o iznosu ukupnog troška zaposlenih tijekom godine raščlanjenom na iznos koji je direktno teretio troškove razdoblja i iznos koji je kapitaliziran u vrijednost imovine tijekom razdoblja, na način da se za svaki dio posebno iskaže ukupni iznos neto plaća te iznos poreza, doprinosa iz plaća i doprinosa na plaće

	U 000 EUR		
	Iznos koji je teretio trošak razdoblja	Kapitalizirani trošak	Ukupni trošak zaposlenika
Neto plaće	8.601	231	8.832
Porezi i doprinosi iz plaće	3.761	112	3.873
Doprinosi na plaće	1.969	53	2.022
Ostalo	1.352		1.352
Ukupno	15.683	397	16.080

8. ako su u bilanci priznata rezerviranja za odgođeni porez, stanja odgođenog poreza na kraju poslovne godine i kretanja tih stanja tijekom poslovne godine

Stanje odgođene porezne imovine na izvještajni datum iznosi 4.232 tisuće eura.

9. naziv i sjedište svakog poduzetnika u kojem poduzetnik, bilo sam ili preko osobe koja djeluje u svoje ime ali za račun poduzetnika, drži sudjelujući udjel u kapitalu, iskazujući iznos kapitala koji se drži, iznos ukupnog kapitala i rezervi, i dobit ili gubitak posljednje poslovne godine predmetnog poduzetnika, a za koje su usvojeni godišnji financijski izvještaji; informacije u pogledu kapitala i rezervi i dobiti ili gubitka mogu se izostaviti u slučaju kada predmetni poduzetnik ne objavljuje svoju bilancu i nije pod kontrolom drugog poduzetnika

Banka na izvještajni datum ima 100% udjela u vlasništvu slijedećih društava:

HPB Invest d.o.o., Jurišićeva ulica 4, 10000 Zagreb, (temeljni kapital 863.610 eura)

HPB Nekretnine d.o.o., Jurišićeva ulica 4, 10000 Zagreb, (temeljni kapital 631.860 eura)

10. broj i nominalnu vrijednost, ili ako ne postoji nominalna vrijednost, knjigovodstvenu vrijednost dionica ili udjela upisanih tijekom poslovne godine u okviru odobrenog kapitala

Temeljni kapital Banke iznosi 161.970.000,00 EUR podijeljen na 2.024.625 redovnih dionica svaka u nominalnom iznosu 80,00 EUR te je uplaćen u cijelosti.

U izvještajnom periodu nije bilo promjena u temeljnom kapitalu.

11. postojanje bilo kakvih potvrda o sudjelovanju, konvertibilnih zadužnica, jamstava, opcija ili sličnih vrijednosnica ili prava, s naznakom njihovog broja i prava koja daju

Banka ne sudjeluje u opisanim aranžmanima.

12. naziv, sjedište te pravni oblik svakog poduzetnika u kojemu poduzetnik ima neograničenu odgovornost

Banka nema udjele u drugim društvima osim navedenih u točki 9. iznad.

13. naziv i sjedište poduzetnika koji sastavlja tromjesečni konsolidirani financijski izvještaj najveće grupe poduzetnika u kojoj poduzetnik sudjeluje kao kontrolirani član grupe

Banka ne sudjeluje niti u jednoj grupi poduzetnika kao kontrolirani član grupe.

14. naziv i sjedište poduzetnika koji sastavlja tromjesečni konsolidirani financijski izvještaj najmanje grupe poduzetnika u kojoj poduzetnik sudjeluje kao kontrolirani član i koji je također uključen u grupu poduzetnika iz točke 13.

Banka ne sudjeluje niti u jednoj grupi poduzetnika kao kontrolirani član grupe.

15. mjesto na kojem je moguće dobiti primjerke tromjesečnih konsolidiranih financijskih izvještaja iz točaka 13. i 14., pod uvjetom da su dostupni

Nije primjenjivo.

16. prirodu i poslovnu svrhu aranžmana poduzetnika koji nisu uključeni u bilancu i financijski utjecaj tih aranžmana na poduzetnika, pod uvjetom da su rizici ili koristi koji proizlaze iz takvih aranžmana materijalni i u mjeri u kojoj je objavljivanje takvih rizika ili koristi nužno za procjenu financijskog stanja poduzetnika

Banka nema poslovnih aranžmana koji nisu uključeni u bilancu.

17. prirodu i financijski učinak značajnih događaja koji su nastupili nakon datuma bilance i nisu odraženi u računu dobiti i gubitka ili bilanci

Nije bilo značajnih događaja nakon batuma bilance.

Dodatne bilješke

		u EUR		u EUR		u EUR	
1) Prihodi na osnovi kamata i slični prihodi		Prethodno razdoblje 1.1. - 31.3.2025.		Tekuće razdoblje 1.1. - 31.3.2026.			
AOP 001		Kumulativno	Tromjesečje	Kumulativno	Tromjesečje		
Dužnički vrijednosni papiri		8.638.283	8.638.283	13.848.776	13.848.776		
Kredit i predujmovi		30.392.900	30.392.900	36.898.780	36.898.780		
Ostala imovina		20.677.513	20.677.513	8.865.424	8.865.424		
Depoziti		-	0	-	-		
Ostale obveze		-	0	-	-		
Ukupno		59.708.696	59.708.696	59.612.980	59.612.980		
2) Rashodi na osnovi kamata i slični rashodi		u EUR		u EUR		u EUR	
AOP 003		Prethodno razdoblje 1.1. - 31.3.2025.		Tekuće razdoblje 1.1. - 31.3.2026.			
		Kumulativno	Tromjesečje	Kumulativno	Tromjesečje		
Dužnički vrijednosni papiri		-	-	-	-		
Kredit i predujmovi		1.300	1.300	2.539	2.539		
Ostala imovina		-	-	-	-		
Depoziti		19.374.660	19.374.660	20.093.380	20.093.380		
Ostale obveze		2.877	2.877	48.392	48.392		
Ukupno		19.378.837	19.378.837	20.144.311	20.144.311		
3) Prihodi od provizija		u EUR		u EUR		u EUR	
AOP 008		Prethodno razdoblje 1.1. - 31.3.2025.		Tekuće razdoblje 1.1. - 31.3.2026.			
		Kumulativno	Tromjesečje	Kumulativno	Tromjesečje		
Platno prometne naknade		10.468.867	10.468.867	10.095.628	10.095.628		
Naknade za vođenje tekućih i žiro računa		2.954.967	2.954.967	2.826.135	2.826.135		
Naknade po kreditnim karticama		1.099.317	1.099.317	1.110.123	1.110.123		
Naknade po mobilnom i internet bankarstvu		595.131	595.131	645.926	645.926		
Ostalo		3.178.973	3.178.973	3.638.413	3.638.413		
Ukupno		18.297.256	18.297.256	18.316.225	18.316.225		
4) Rashodi za provizije		u EUR		u EUR		u EUR	
AOP 009		Prethodno razdoblje 1.1. - 31.3.2025.		Tekuće razdoblje 1.1. - 31.3.2026.			
		Kumulativno	Tromjesečje	Kumulativno	Tromjesečje		
Troškovi platno prometnih naknada		6.425.656	6.425.656	6.151.127	6.151.127		
Ostalo		2.913.390	2.913.390	2.891.812	2.891.812		
Ukupno		9.339.046	9.339.046	9.042.939	9.042.939		
5) Neto dobit ili gubitak od financijskih aktivnosti		u EUR		u EUR		u EUR	
AOP 010		Prethodno razdoblje 1.1. - 31.3.2025.		Tekuće razdoblje 1.1. - 31.3.2026.			
		Kumulativno	Tromjesečje	Kumulativno	Tromjesečje		
Trgovanje vlasničkim instrumentima		505.009	505.009	(864.156)	(864.156)		
Trgovanje dužničkim vrijednosnim papirima		(146.531)	(146.531)	(342.341)	(342.341)		
Trgovanje devizama i izvedenicama povezane s devizama i zlatom		881.079	881.079	410.510	410.510		
Ukupno		1.239.557	1.239.557	(795.988)	(795.988)		
6) Ostali prihodi iz redovnog poslovanja		u EUR		u EUR		u EUR	
AOP 011		Prethodno razdoblje 1.1. - 31.3.2025.		Tekuće razdoblje 1.1. - 31.3.2026.			
		Kumulativno	Tromjesečje	Kumulativno	Tromjesečje		
Dobici ili (-) gubici po prestanku priznavanja financijske imovine i finan		0	0	0	0		
Dobici ili (-) gubici po financijskoj imovini kojom se ne trguje koja se ol		(13.892)	(13.892)	0	0		
Dobici ili (-) gubici po prestanku priznavanja financijske imovine i finan		0	0	0	0		
Dobici ili (-) gubici od računovodstva zaštite		0	0	(724.393)	(724.393)		
Tečajne razlike [dobit ili (-) gubitak], neto		(195.890)	(195.890)	18.894	18.894		
Dobici ili (-) gubici po prestanku priznavanja ulaganja u društva kćeri, i		0	0	0	0		
Dobici ili (-) gubici po prestanku priznavanja nefinancijske imovine, nei		64.195	64.195	18.339	18.339		
Ostali prihodi iz poslovanja		1.321.203	1.321.203	447.109	447.109		
Dobici ili (-) gubici zbog promjena, neto		(1.232.541)	(1.232.541)	(527.754)	(527.754)		
Ukupno		(56.925)	(56.925)	(767.805)	(767.805)		
7) Ostali rashodi iz redovnog poslovanja		u EUR		u EUR		u EUR	
AOP 017		Prethodno razdoblje 1.1. - 31.3.2025.		Tekuće razdoblje 1.1. - 31.3.2026.			
		Kumulativno	Tromjesečje	Kumulativno	Tromjesečje		
Rashodi od temeljnog kapitala koji se vraća na zahtjev		0	0	0	0		
Ostali rashodi iz poslovanja		1.284.499	1.284.499	1.108.558	1.108.558		
Doprinosi u novcu sanacijskim odborima i sustavima osiguranja depoz		0	0	0	0		
Ukupno		1.284.499	1.284.499	1.108.558	1.108.558		
8) Krediti i predujmovi klijentima						u EUR	
AOP 008		31.12.2025.				Kredit i predujmovi koji se obvezno mjere po fer vrijednosti kroz dobit ili gubitak	
		Kredit i predujmovi po amortiziranom trošku					
		Stupanj 1	Stupanj 2	Stupanj 3			
Opće države		515.160.571	2.014.395	6.011.388			
Bruto krediti		516.342.428	2.044.847	6.686.815			
Ispravci vrijednosti		1.181.856	30.452	675.426			
Ostala financijska društva		68.378.987	640.828	117			
Bruto krediti		66.666.831	695.570	131			
Ispravci vrijednosti		371.197	54.742	14			
Depoziti		2.128.730	-	-			
Ispravci vrijednosti		45.377	-	-			
Nefinancijska društva		996.798.189	182.862.201	19.218.959			
Bruto krediti		1.009.505.690	192.667.127	63.118.212			
Ispravci vrijednosti		12.707.500	9.804.926	43.899.253			
Kućanstva		1.628.415.122	256.367.586	25.811.587	500.416		
Bruto krediti		1.632.029.309	273.024.543	126.582.868			
Ispravci vrijednosti		3.614.187	16.656.958	100.771.280			
UKUPNO		3.208.752.870	441.885.009	51.042.052	500.416		
						u EUR	
		31.3.2026.				Kredit i predujmovi koji se obvezno mjere po fer vrijednosti kroz dobit ili gubitak	
		Kredit i predujmovi po amortiziranom trošku					
		Stupanj 1	Stupanj 2	Stupanj 3			
Opće države		512.676.684	1.894.770	5.882.003			
Bruto krediti		513.682.776	1.921.503	6.533.796			
Ispravci vrijednosti		1.006.092	26.732	651.793			
Ostala financijska društva		64.902.304	626.499	309			
Bruto krediti		62.758.584	696.259	327			
Ispravci vrijednosti		362.102	69.760	17			
Depoziti		2.560.330	-	-			
Ispravci vrijednosti		54.508	-	-			
Nefinancijska društva		1.035.057.725	178.761.720	18.573.707			
Bruto krediti		1.048.438.775	187.496.295	62.159.804			
Ispravci vrijednosti		13.381.050	8.734.575	43.586.097			
Kućanstva		1.677.026.355	238.909.399	25.632.762	494.703		
Bruto krediti		1.680.822.424	254.213.185	127.527.569			
Ispravci vrijednosti		3.796.069	15.303.786	101.894.807			
UKUPNO		3.289.663.067	420.192.388	50.088.781	494.703		