



HRVATSKA POŠTANSKA BANKA

HPB d.d. 3M 2024.

Informacije za investitore i nerevidirani financijski izvještaj

travanj 2024.



Ograničenje od odgovornosti

- Informacije i podaci sadržani u ovoj prezentaciji namijenjeni su kao općenite popratne informacije o Hrvatskoj poštanskoj banci, dioničko društvo (u daljnjem tekstu označeno kao Banka ili HPB) i njenim aktivnostima. One su isporučene u sažetoj formi i prema tome ne predstavljaju nužno potpune informacije. Određene izjave sadržane ovdje mogu biti izjave o budućim očekivanjima i drugim budućim predviđanjima o HPB-u, koje su bazirane na trenutnim stajalištima i predviđanjima menadžmenta te uključuju poznate i nepoznate rizike i nesigurnosti koji mogu uzrokovati stvarne rezultate, izvedbe ili događaje da se razlikuju sadržajno od onih izraženih u takvim izjavama. Kao dodatak izjavama koje se odnose na buduća predviđanja zbog konteksta, riječi kao „može”, „hoće”, „treba”, „očekuje”, „planira”, „promišlja”, „namjerava”, „predviđa”, „procjenjuje”, „potencijalni” ili „nastavlja” i slični izrazi tipično se odnose na izjave o budućim predviđanjima. Po svojoj prirodi izjave o budućim predviđanjima uključuju poznate i nepoznate rizike i nesigurnosti jer se odnose na događaje i ovise o okolnostima koje mogu, ali ne moraju nastati u budućnosti. Kao takve, izjave o budućim predviđanjima ne mogu biti zagarrantirane. Slijedom navedenog, ne možemo garantirati ostvarenje takvih izjava o budućim predviđanjima niti bi se trebalo u potpunosti oslanjati na takve izjave o budućim predviđanjima. Mnogi čimbenici mogu utjecati na naše rezultate poslovanja, financijske uvjete, likvidnost, i razvoj u dijelu industrije u kojoj poslujemo, te se isti mogu materijalno razlikovati od onih izraženih u izjavama o budućim predviđanjima sadržanih ovdje.
- Ova prezentacija sadrži financijske i nefinancijske informacije i statističke podatke koji se odnose na HPB. Takve informacije i podaci su prezentirani samo radi ilustrativnog prikaza. Ova prezentacija može uključivati informacije i podatke iz javno dostupnih izvora koji nisu neovisno provjereni, te prema tome HPB izričito ne daje jamstvo nikakve vrste uključujući, ali ne ograničavajući se na točnost, ukupnosti ili pouzdanost pruženih informacija i podataka. Ova prezentacija je samo za informativne svrhe i ne sadrži preporuke za kupnju ili prodaju niti ponudu prodaje ili upis dionica niti čini poziv na davanje ponude za prodaju dionica.
- Ova prezentacija je pripremljena i podaci u njoj su provjereni s najvećom mogućom pažnjom. Usprkos tome, zaokruživanje i greške u prijenosu ne mogu biti isključene. U zbrajanju zaokruženih iznosa i postotaka, mogu se pojaviti razlike.

Vrsta i naziv propisane informacije:	Izveštaj izdavatelja za razdoblje 1. 1. 2024. - 31. 3. 2024. godine HPB d.d. 3M 2024 Informacije za investitore i nerevidirani financijski izvještaji za razdoblje 1. 1. – 31. 3. 2024.
Tvrtka, sjedište i poslovna adresa izdavatelja:	Hrvatska poštanska banka, dioničko društvo, Jurišićeva ulica 4, HR-10000 Zagreb
Jedinstveni identifikator izdavatelja (LEI):	529900D5G4V6THXC5P79
Matična država članica izdavatelja:	Republika Hrvatska
Međunarodni jedinstveni identifikacijski broj (ISIN):	HRHPB0RA0002
Burzovna oznaka vrijednosnog papira (ticker):	HPB-R-A
Uređeno tržište i segment uređenog tržišta:	Zagrebačka burza d.d., Službeno tržište

Temeljem Zakona o tržištu kapitala, Hrvatska poštanska banka, dioničko društvo (u daljnjem tekstu: HPB ili Banka) objavljuje nerevidirane nekonsolidirane financijske izvještaje za razdoblje od 1. 1. – 31. 3. 2024. godine.

Izveštaj sadrži:

- Izveštaj posloводства Hrvatske poštanske banke, dioničko društvo,
- Izjavu osoba odgovornih za sastavljanje izvještaja Hrvatske poštanske banke, dioničko društvo,
- Nerevidirani set nekonsolidiranih financijskih izvještaja (bilanca, račun dobiti i gubitka, izvještaj o promjenama kapitala, izvještaj o novčanom tijeku),
- Bilješke uz financijske izvještaje.

Izveštaji i bilješke sastavljeni su sukladno uputama definiranim Pravilnikom o sadržaju i strukturi izvještaja izdavatelja za razdoblja tijekom godine (NN 114/2018, 27/2021, 26/2022 i 32/2023).

Izjava Predsjednika Uprave



Marko Badurina, predsjednik Uprave Banke

„Ponosan sam što HPB tim nastavlja s rekordnim rezultatima i u 2024. godini, koja za nas označava razdoblje konsolidacije nakon rekordnog rasta u prethodnoj godini. 24 milijuna eura neto dobiti u tromjesečju potvrda je trenda u kojem se nalazimo već dulje vrijeme, te predstavlja značajan dodatak kapitalu i našem potencijalu za rast u budućnosti.“



Upravljački sažetak

Makroekonomsko okruženje

Financijski pokazatelji

Upravljanje rizicima

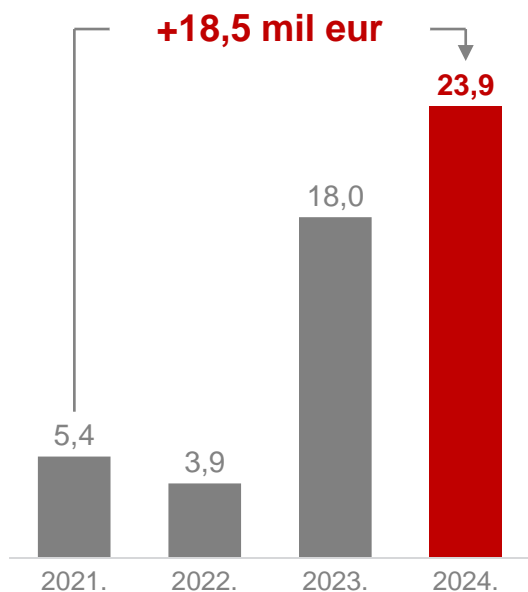
Dodane informacije



Najprofitabilnije tromjesečje u povijesti Banke



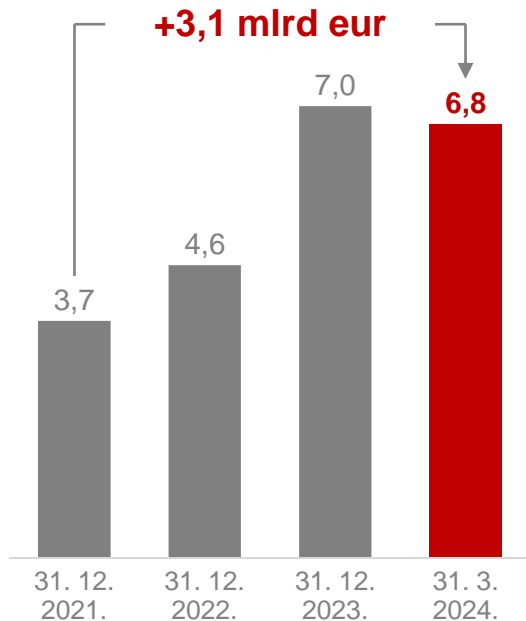
Rekordna profitabilnost



Neto dobit 3M* (mil eur)



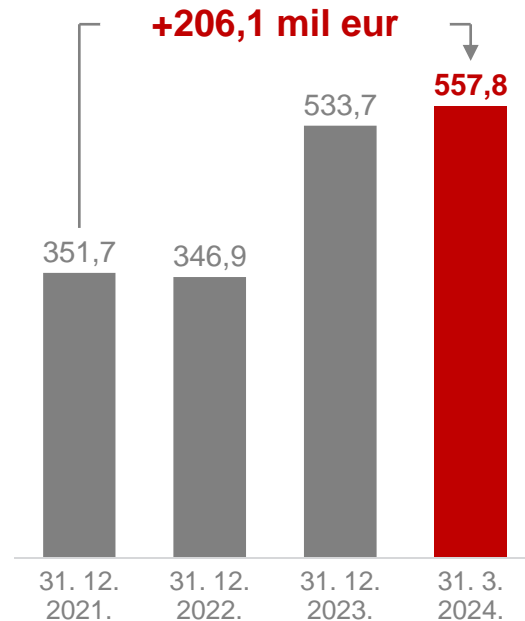
Snažan rast imovine Banke



Ukupna imovina** (mlrd eur)



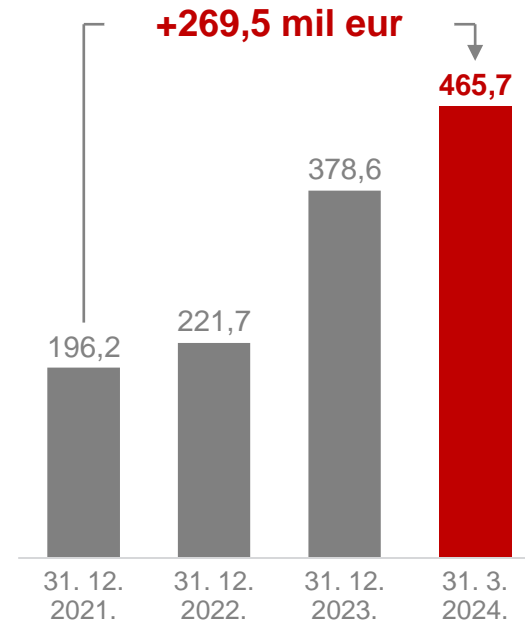
Financijska snaga i stabilnost



Kapital i rezerve** (mil eur)



Porast vrijednosti Banke



Tržišna kapitalizacija (mil EUR)

* Pozicije računa dobiti i gubitka u ovoj prezentaciji za prvo tromjesečje 2021. – 2023. godine prikazuju rezultat HPB-a na pojedinačnoj osnovi, dok prvo tromjesečje (3M) 2024. godine uključuje rezultat poslovanja integrirane Banke (HPB + NHB) sukladno pripajanju NHB-a u srpnju 2023. godine

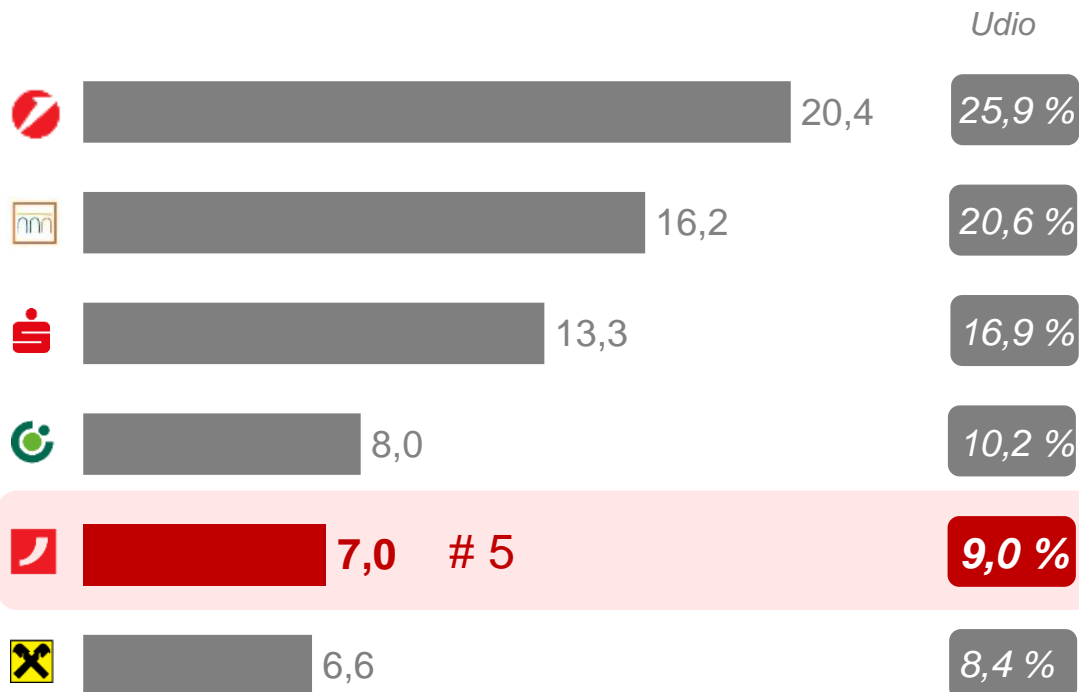
** Pozicije bilance u ovoj prezentaciji na izvještajne datume 31. 12. 2021. i 31. 12. 2022. godine prikazuju rezultat HPB-a na pojedinačnoj osnovi, dok izvještajni datumi 31. 12. 2023. i 31. 3. 2024. godine uključuju ostvarenje integrirane Banke (HPB + NHB) sukladno pripajanju NHB-a u srpnju 2023. godine



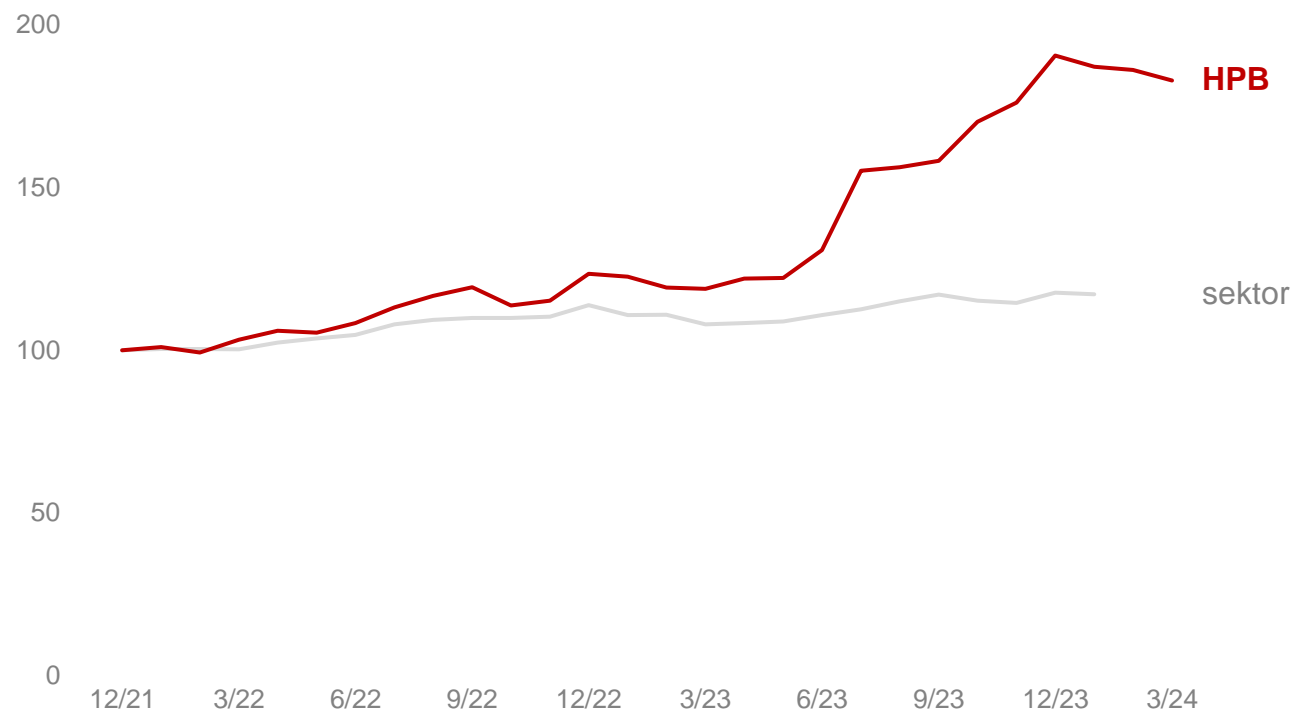
Stvaramo uvjete za bolji život u Hrvatskoj.

Najbrže rastuća Banka u Hrvatskoj

Ukupna imovina
31. 12. 2023. (mlrd eur)



Kretanje ukupne imovine
Bazni indeks 2021. godina



HPB po prvi put postaje peta po veličini banka po tržišnom udjelu.

Upravljački sažetak

Makroekonomsko okruženje

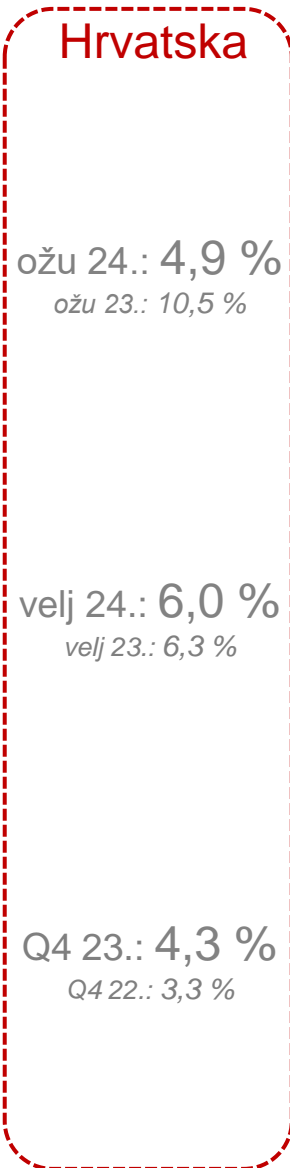
Financijski pokazatelji

Upravljanje rizicima

Dodatne informacije



Makroekonomski pokazatelji



Euro zona €

ožu 24.: 2,4 %
ožu 23.: 6,9 %



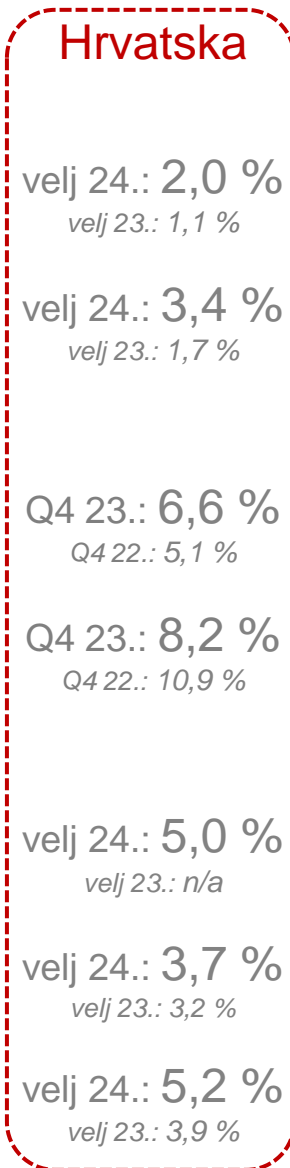
velj 24.: 6,0 %
velj 23.: 6,3 %

velj 24.: 6,5 %
velj 23.: 6,6 %



Q4 23.: 4,3 %
Q4 22.: 3,3 %

Q4 23.: 0,1 %
Q4 22.: 1,9 %



Euro zona €

velj 24.: 3,2 %
velj 23.: 1,9 %

velj 24.: 3,6 %
velj 23.: 2,3 %

Q4 23.: 1,9 %
Q4 22.: 2,5 %

Q4 23.: 1,4 %
Q4 22.: 3,1 %

velj 24.: 7,9 %
velj 23.: 7,1 %

velj 24.: 3,8 %
velj 23.: 3,3 %

velj 24.: 5,0 %
velj 23.: 3,8 %

Stanovništvo

Gospodarstvo

Stanovništvo

Gospodarstvo

Potrošački krediti

Stambeni krediti

Gospodarstvo

Upravljački sažetak

Makroekonomsko okruženje

Financijski pokazatelji

Upravljanje rizicima

Dodane informacije



Rast kamatnih prihoda rezultirao rekordnom tromjesečnom neto dobiti

Račun dobiti i gubitka (mil eur)	3M 2023.*	3M 2024.*	Y-o-Y	Y-o-Y %
Neto kamatni prihodi	25,4	46,6	21,2	83,6
Neto prihodi od naknada i provizija	5,9	7,6	1,7	29,4
Neto ostali prihodi	1,3	0,9	(0,3)	(26,9)
Operativni prihodi	32,5	55,2	22,6	69,5
Troškovi za zaposlenike	(8,9)	(13,3)	4,4	49,7
Administrativni troškovi	(8,5)	(10,4)	1,9	21,9
Amortizacija	(1,7)	(2,9)	1,2	74,2
Operativni troškovi	(19,0)	(26,5)	7,5	39,4
Operativna dobit	13,5	28,6	15,1	111,9
Rezerviranja	4,6	0,2	(4,4)	(95,3)
Porez	(0,1)	(5,0)	4,8	3.699,8
Neto dobit	18,0	23,9	5,9	32,7

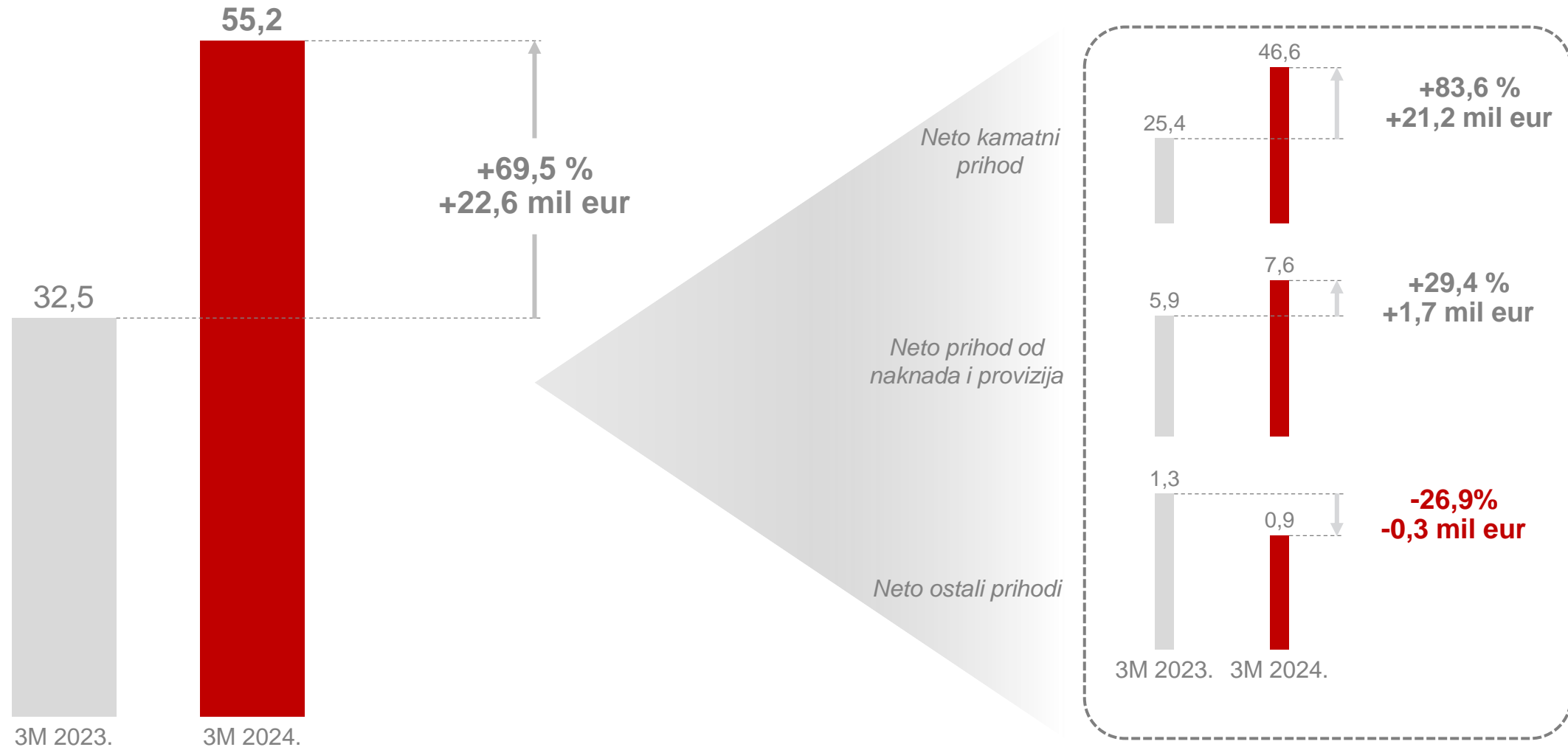
* 3M 2023. godine uključuje rezultat poslovanja Banke na pojedinačnoj osnovi dok 3M 2024. godine uključuje rezultat poslovanja integrirane Banke (HPB + NHB) sukladno pripajanju NHB-a u srpnju 2023. godine

- **Rekordna tromjesečna neto dobit** rezultat je snažnog rasta kamatnih prihoda
- Sukladno kretanju referentnih kamatnih stopa ESB-a i prosječno većem volumenu likvidnih sredstava **neto kamatni prihodi gotovo udvostručeni**
- Neto prihodi od naknada i provizija bilježe rast od 1,7 mil eur u promatranom razdoblju uslijed viših prihoda od platnog prometa u gotovo svim segmentima poslovanja
- Značajan porast kamatnih prihoda neutralizirao porast operativnih troškova čime je značajno poboljšan CIR pokazatelj koji iznosi 48,9 % (3M 2023.: 58,5 %)
- Relativni rast troškova zaposlenika uvjetovan primarno utjecajem pripajanja NHB-a 2023. godine, a u manjoj mjeri uskladama cijena rada i usluga radi inflatornog okruženja i ostalih faktora
- Operativni troškovi u prvom tromjesečju 2024. godine veći su u odnosu na isto razdoblje prethodne godine zbog pripajanja NHB-a, općeg rasta troškova uslijed inflacije te porasta amortizacije uslijed aktivacije novonabavljene imovine
- Poboljšanjem kreditne kvalitete prihodujućeg portfelja radi dobrih ekonomskih trendova anulirani efekti rezerviranja na NPL dijelu, što je rezultiralo ukupnim prihodom od ukidanja rezerviranja od 0,2 mil eur

Kamatni prihodi glavni pokretač ostvarene operativne dobiti

Operativna dobit iznosi 28,6 mil eur

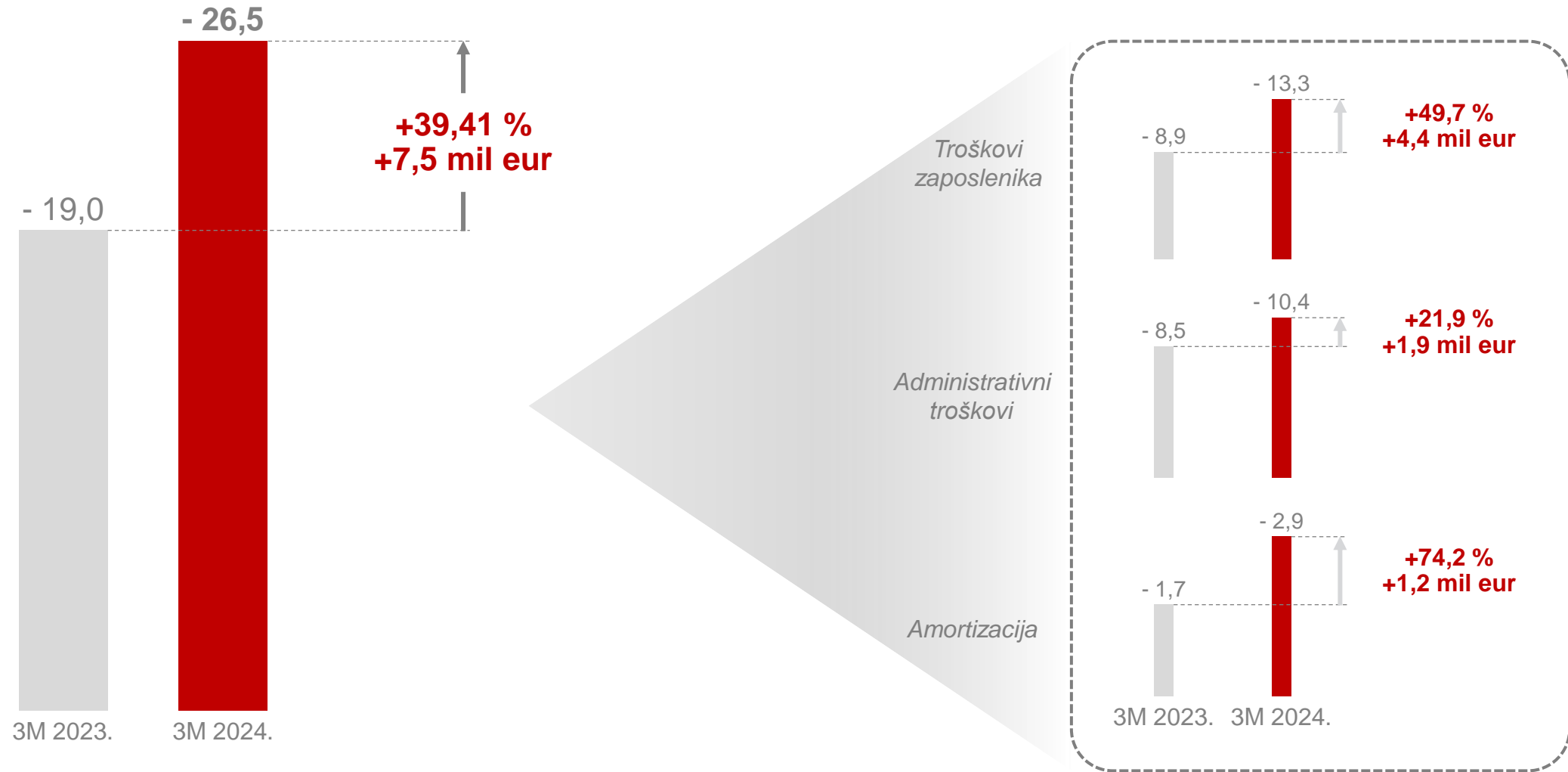
Operativni prihodi



Viša razina troškova uslijed pripajanja u potpunosti anulirana značajno višim prihodima

CIR iznosi 49,8 %

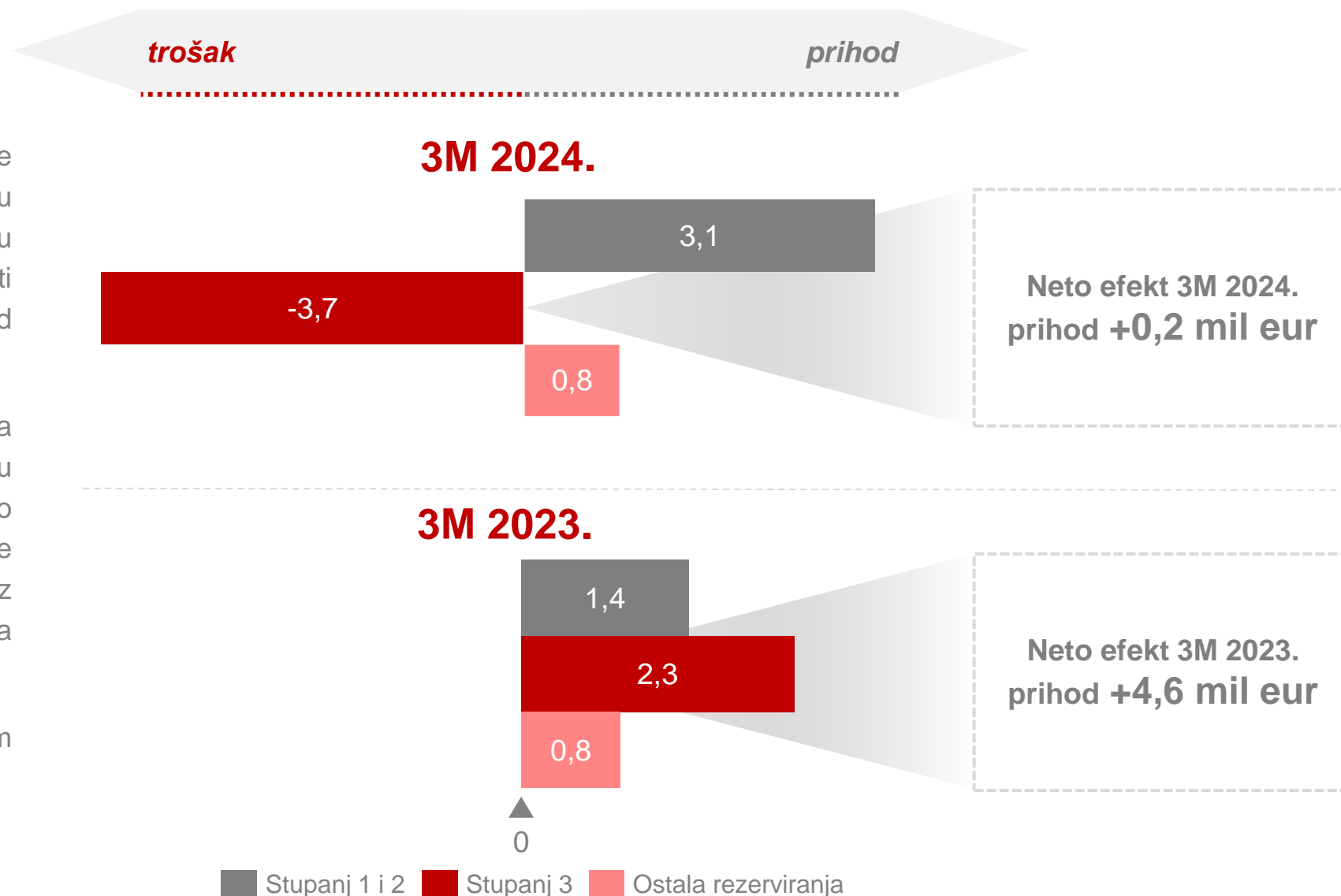
Operativni troškovi



Visoka kvaliteta kreditnog portfelja

NPL pokriće iznosi 76,3 %

- Uslijed poboljšanja kreditne kvalitete portfelja kroz migracije iz Stupnja 2 u Stupanj 1 dodatno imajući u vidu povoljne makroekonomske okolnosti tijekom Q1 ostvaren je prihod u iznos od 3,1 mil eur
- Rezervacije neprihodujućih plasmana (stupanj 3) su u povijesnom kontekstu umjerene (anualizirano 0,5% bruto kreditnog portfelja) i rezultat su solidne naplate u segmentu gospodarstva uz minimalne ulaske novog NPL volumena u segmentu stanovništva
- Ostala rezerviranja odnose se najvećim dijelom na sudske sporove

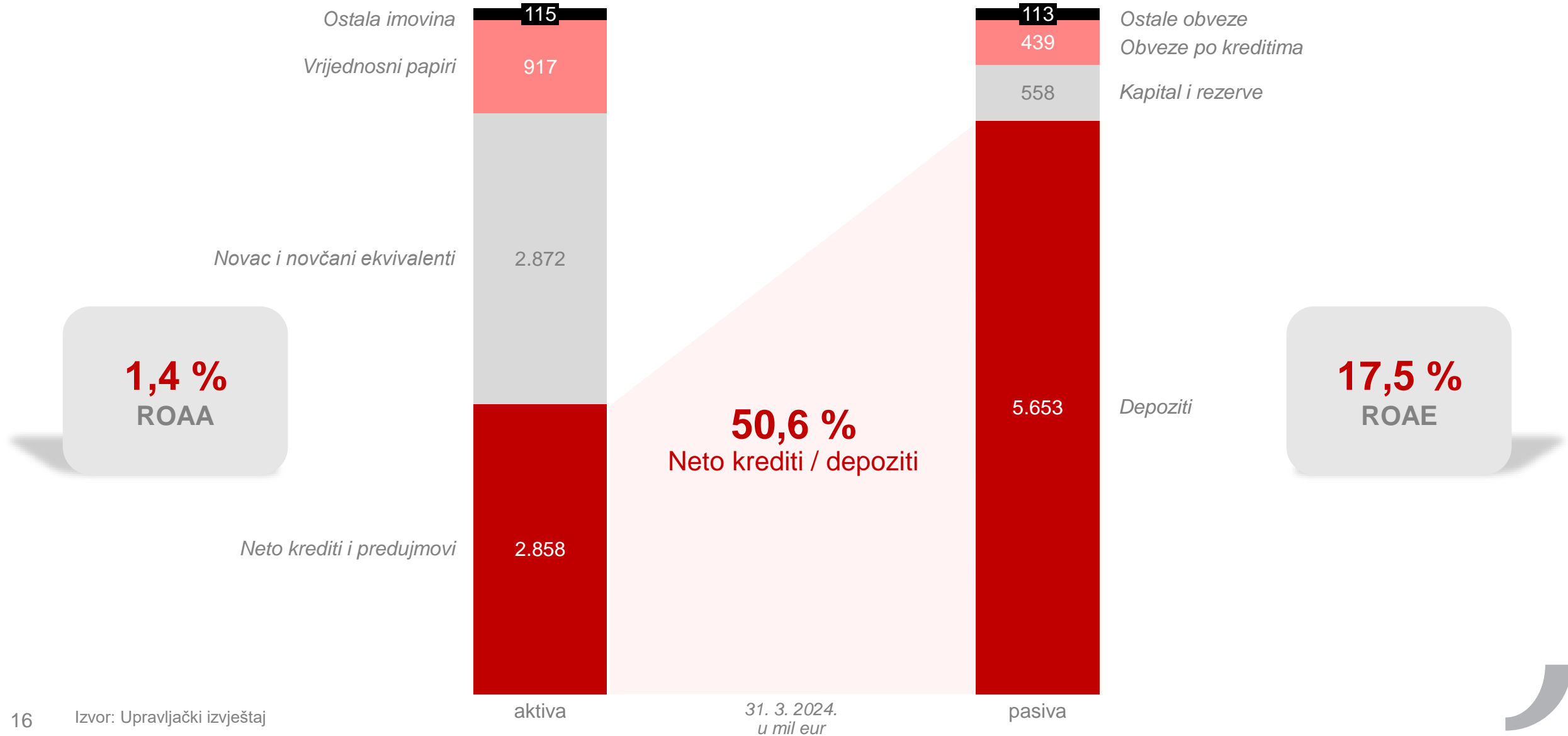


Ostvarena razina aktive od 6,8 mlrd eur

Bilanca (mil eur)	31. 12. 2023.	31. 3. 2024.	YTD	YTD %
Novac i novčani ekvivalenti	3.103	2.872	(231)	(8,0)
Vrijednosni papiri	915	917	2	0,2
Neto krediti i predujmovi	2.908	2.858	(50)	(1,8)
Ostala imovina	120	115	(4)	(3,7)
Ukupna imovina	7.046	6.762	(284)	(4,2)
Depoziti	5.929	5.653	(276)	(4,9)
Obveze po kreditima	468	439	(29)	(6,7)
Ostale obveze	115	113	(2)	(2,2)
Ukupne obveze	6.512	6.204	(308)	(5,0)
Ukupan kapital i rezerve	534	558	24	4,3

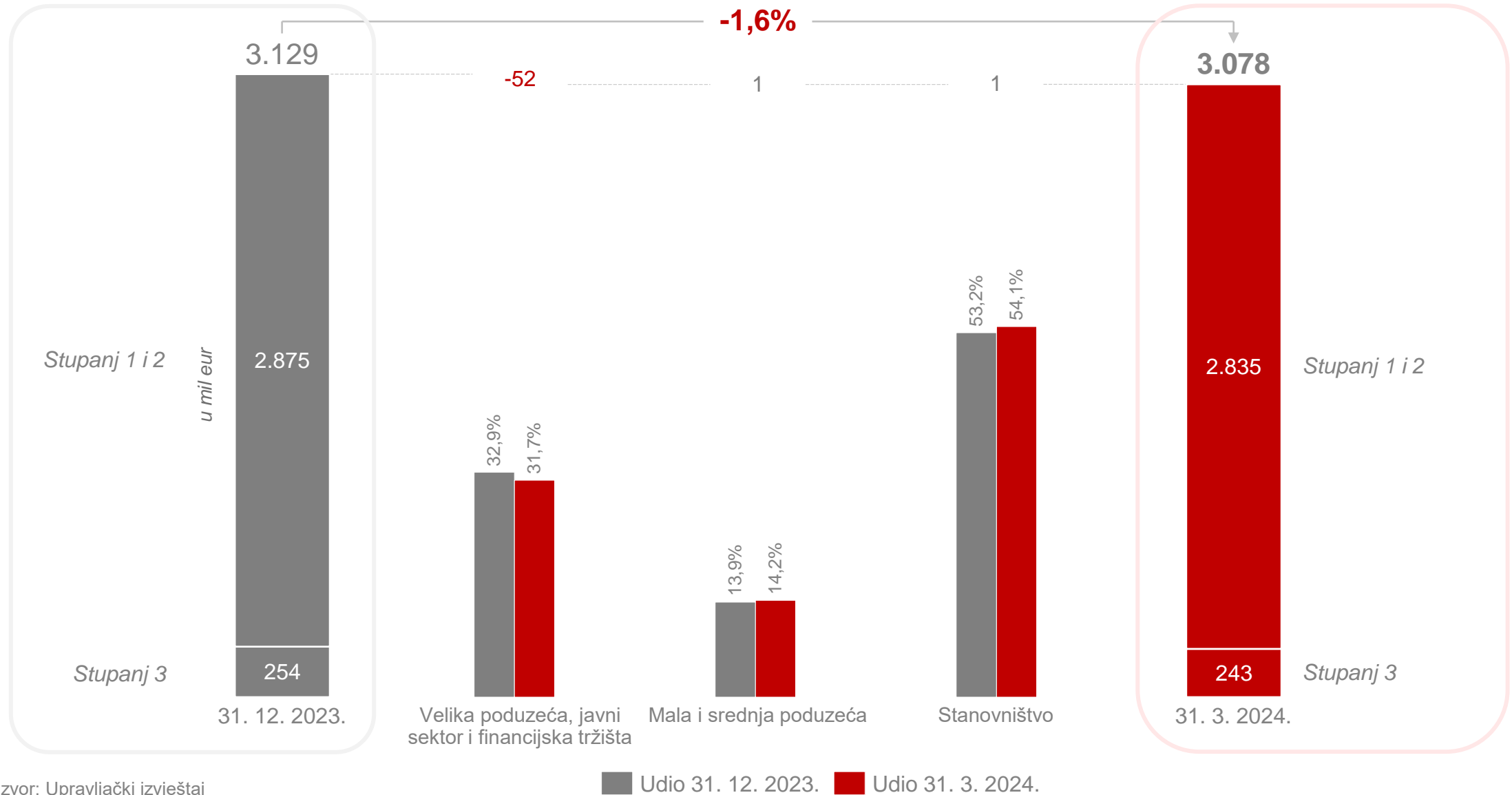
- Ukupna imovina niža za 284 mil eur u odnosu na kraj 2023. godine najvećim dijelom zbog nižeg volumena manjeg dijela korporativnih depozita što se na strani aktive reflektiralo u smanjenju novca i novčanih ekvivalenata
- Iako je Banka ostvarila odličan rezultat od nove Super štednje 2 u segmentu stanovništva (31. 3. 2024. = 212 mil eur) koja se počela ugovarati od 1. siječnja 2024. godine ukupni depoziti zabilježili su pad od 276 mil eur primarno zbog smanjenja manjeg dijela depozita pravnih osoba uslijed smanjenja cijena koje je Banka nudila u odnosu na prethodno tromjesečje; u poziciji depozita nastavlja se trend prelijevanja a vista u oročene depozite
- Bruto kreditni portfelj stagnira uslijed fokusa na optimizaciju RWA i pozicioniranja na tržištu
- Obveze po kreditima odnose se na MREL instrumente i primljene kredite financijskih institucija (HBOR, HNB repo plasmani i strane financijske institucije), a smanjenje se odnosi na redovnu otplatu

Depoziti klijenata dominiraju u izvorima financiranja



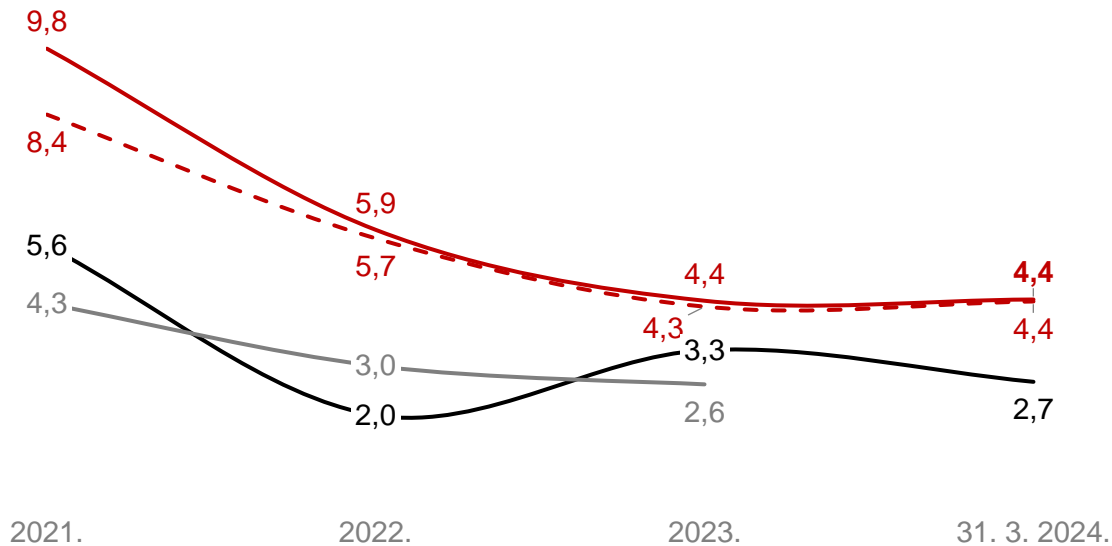
Stabilna disperzija bruto kreditnog portfelja po segmentima

U Q1 2024. odobreno i pušteno **189 mil eur novih kredita** (6,1 % ukupnog portfelja)



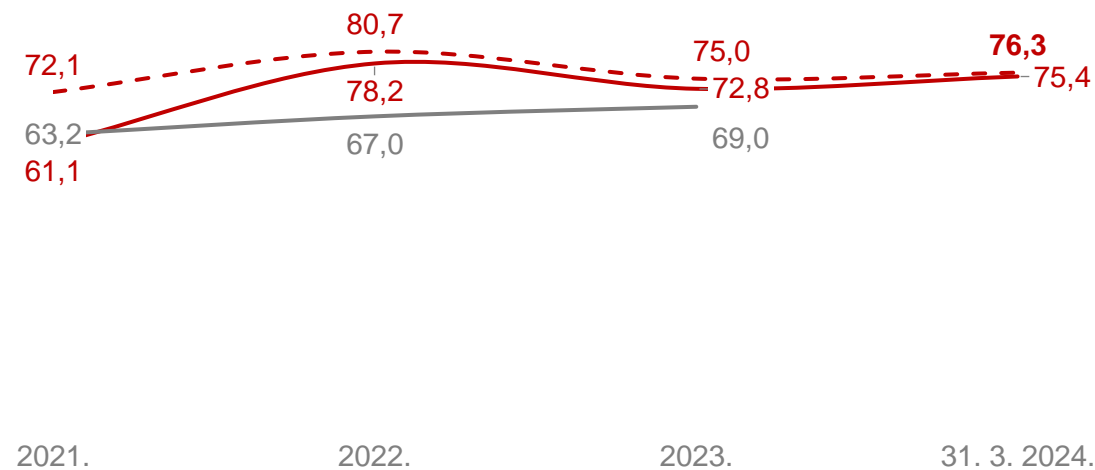
Stabilan NPL udio uz i dalje visoko pokriće

NPL udio, %



- NPL udio
- - NPL udio - isključena državna jamstva
- Udio nepokrivenih neprihodujućih kredita u CET-1
- Tržišni NPL udio

NPL pokriće, %

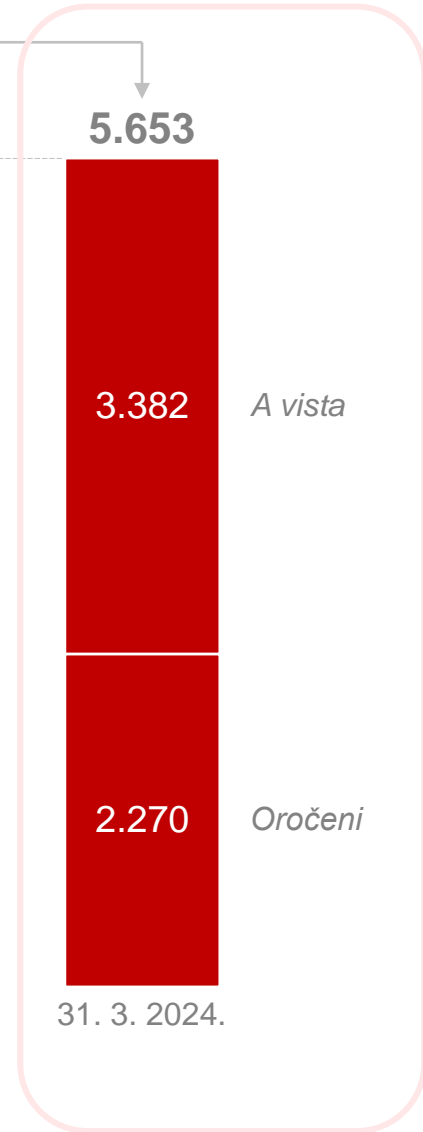
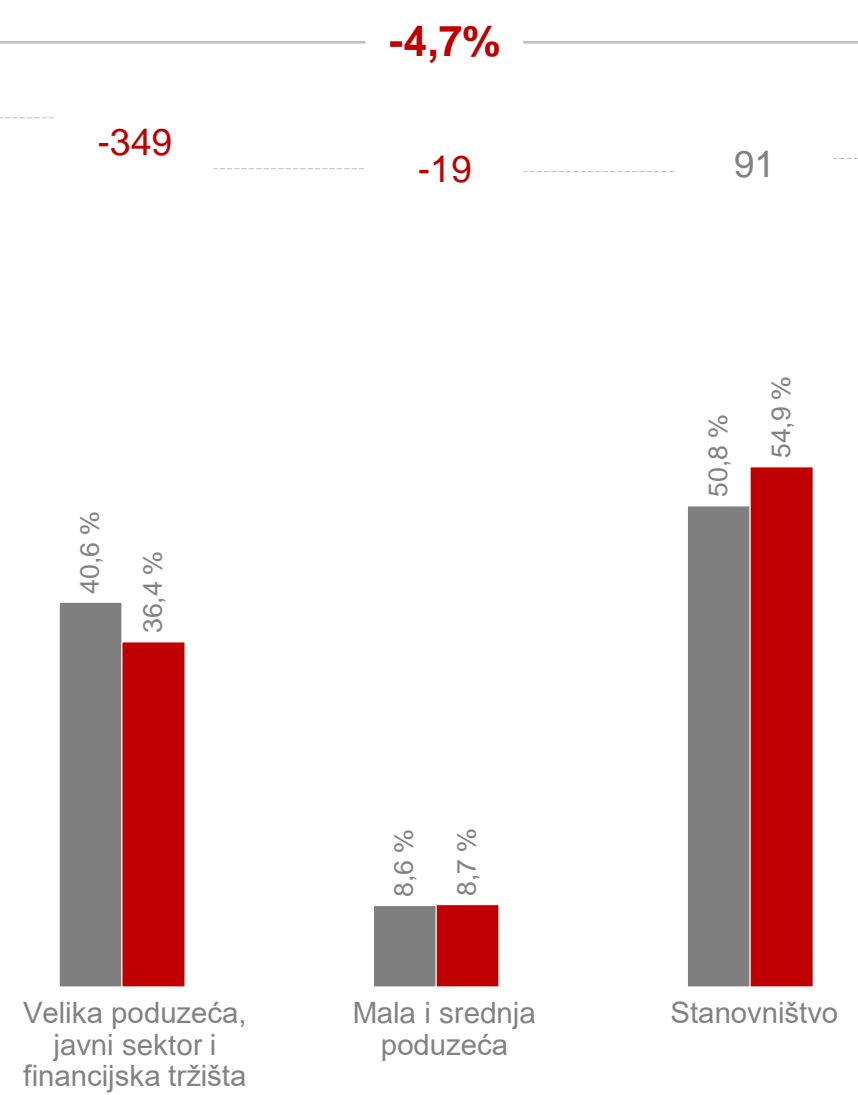
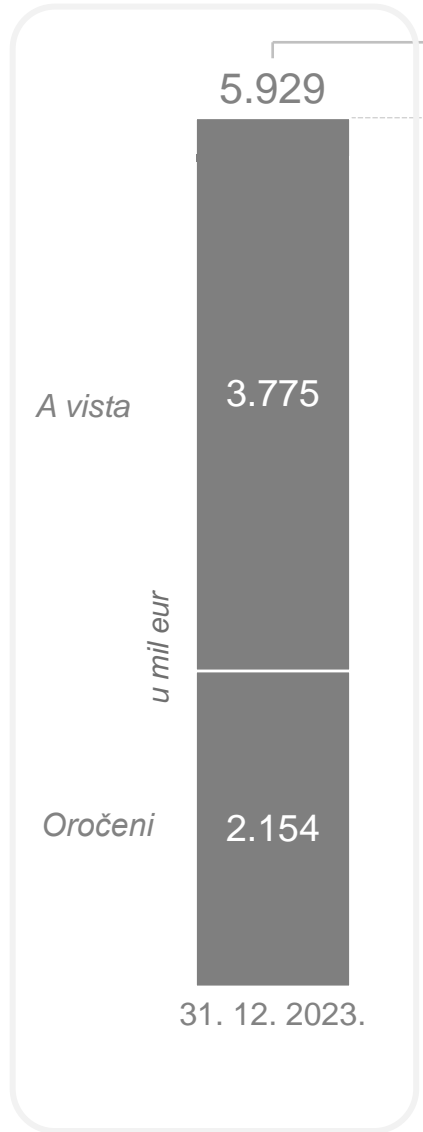


- NPL pokriće
- - NPL pokriće - isključena državna jamstva
- Tržišno pokriće NPL-a

- Udio NPL-a pokazuje izuzetno dobar rezultat na što je osim značajnog smanjenja izloženosti loših plasmana utjecala i prihodujuća izloženost, primarno kroz reklasifikacije u prihodujući portfelj
- Pokrivenost loših plasmana i dalje iznad razine prosjeka sektora (31. 12. 2023.: 69,0 %)

Masivna likvidnost uz visoki LCR

254,5 %
LCR
31. 12. 2023.



268,0 %
LCR
31. 3. 2024.

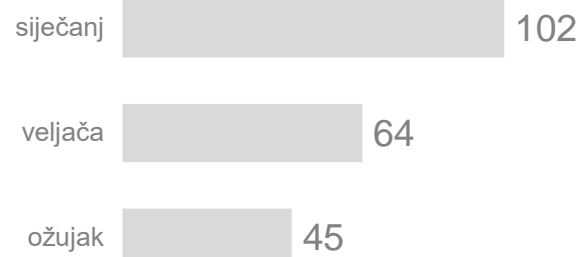
■ Udio 31. 12. 2023. ■ Udio 31. 3. 2024.

HPB Super Štednja 2

**212 mil
eur**

ukupno
oročenih
depozita

Ugovorena štednja po mjesecima (mil eur)
31. 3. 2024.



od čega
55 %
novih depozita

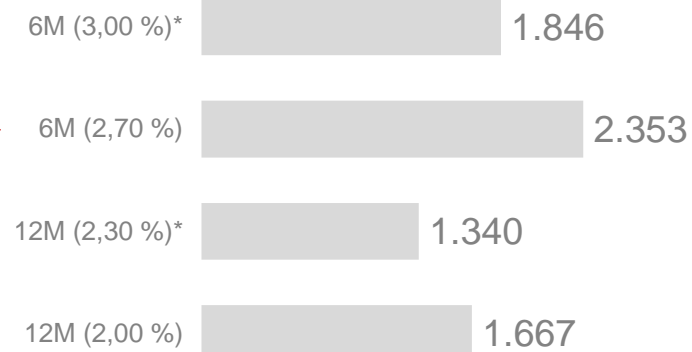


117 mil eur
budući financijski
potencijal

7.206

broj
sklopljenih
ugovora

Broj sklopljenih ugovora po ročnosti i kamatnim stopama
31. 3. 2024.



*uz prijenos redovitih primanja

- Nova atraktivna ponuda štednje od 1. 1. 2024.
- Strategija zadržavanja postojećih i privlačenja novih klijenata

Super Štednja 2

Upravljački sažetak

Makroekonomsko okruženje

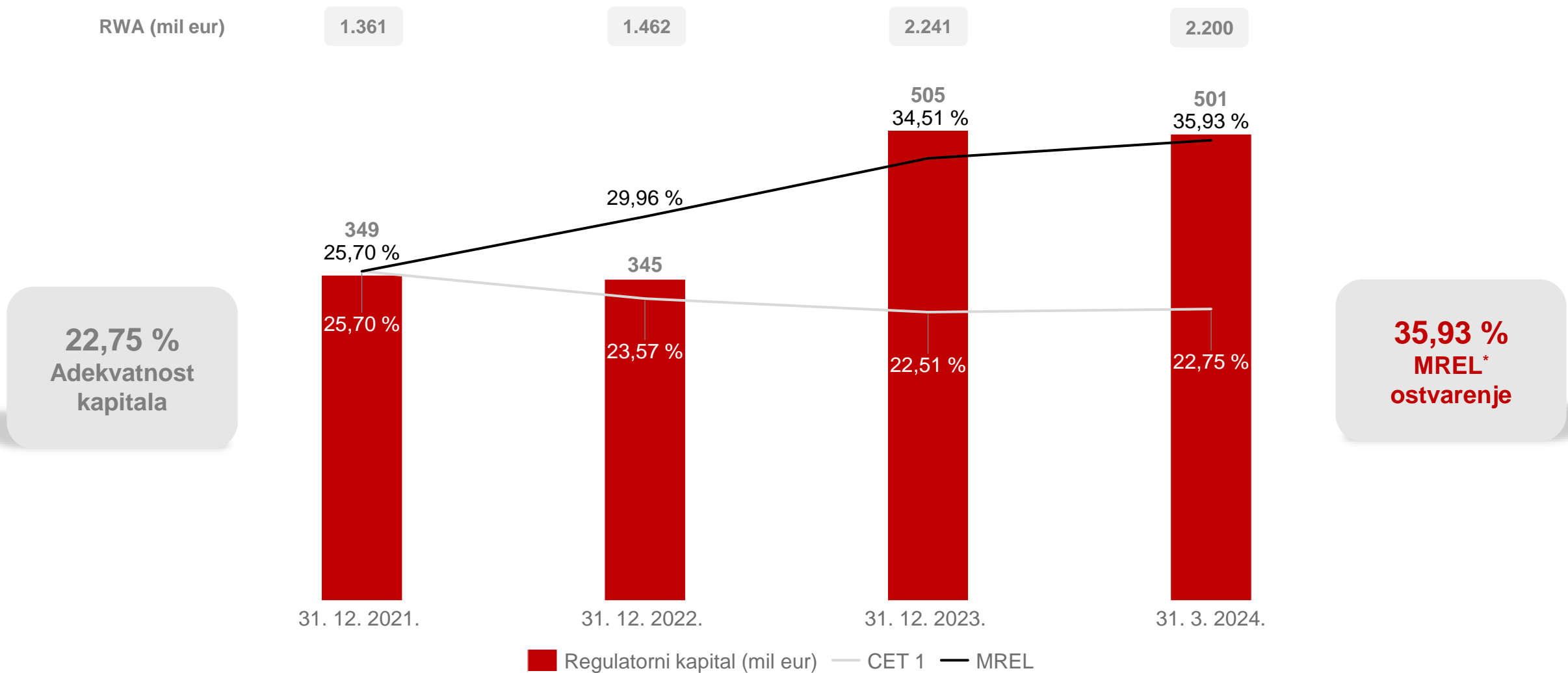
Financijski pokazatelji

Upravljanje rizicima

Dodane informacije



Kontinuirano snažna kapitalna pozicija



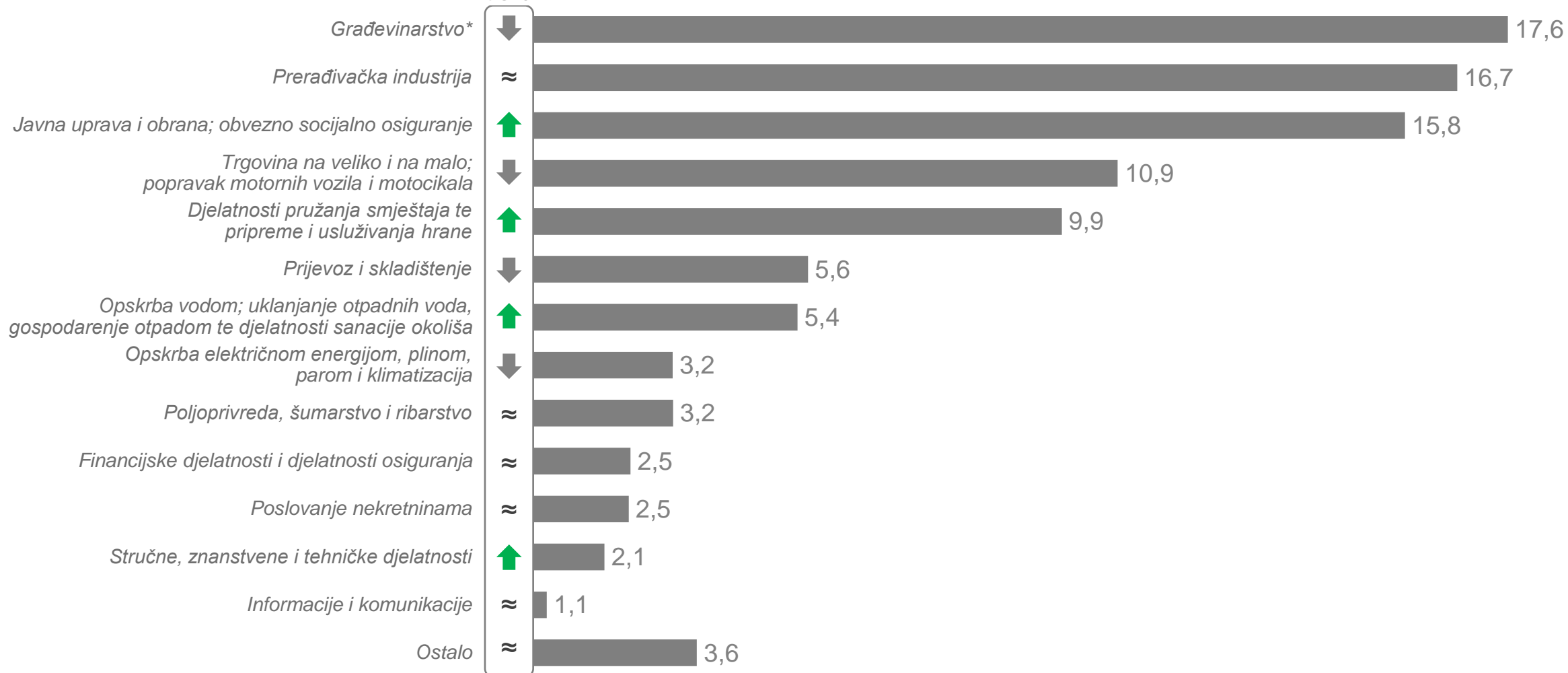
* Regulatorni MREL zahtjev iznosi 30,81 % od 1. 1. 2024. godine te se dodatno povećava za 0,5% za protuciklički zaštitni sloj te od 30. 6. 2024. godine iznosi 31,31 %

HPB prati i podupire razvoj gospodarstva

Struktura bruto kredita po djelatnosti, %

31. 3. 2024.

Y-o-Y
trend



*U građevinskoj industriji uključeno poduzeće Hrvatske autoceste koje čini 53,94 % ukupne izloženosti te industrije

Izvor: Upravljački izvještaj, prema Nacionalnoj klasifikaciji djelatnosti (NKD)

Upravljački sažetak

Makroekonomsko okruženje

Financijski pokazatelji

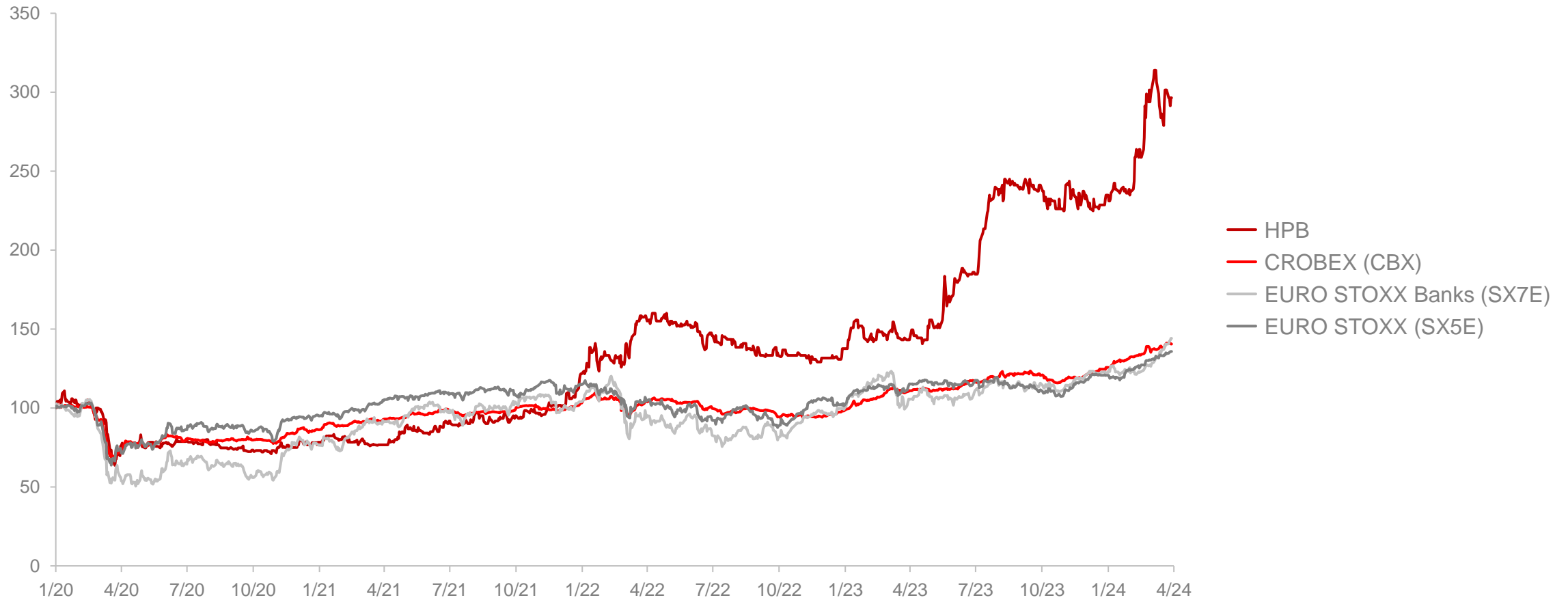
Upravljanje rizicima

Dodatne informacije



Značajno brži rast vrijednosti dionice od tržišta

Indeks kretanja cijene dionice HPB i vrijednosti CROBEX, EURO STOXX i EURO STOXX Banks indeksa



Isplata dividende 24. 6. 2024. godine u iznosu 2,61 eur po dionici iz zadržane dobiti sukladno odluci Glavne skupštine od 21. 12. 2023. godine

Pojmovi i kratice

Kratika	Pojam
BDP	Bruto domaći proizvod
CET 1	Redovni osnovni kapital
CHF	Švicarski franak
CIR	Pokazatelj troškovne efikasnosti
CROBEX	Hrvatski burzovni indeks
ESB	Europska središnja banka
ESG	Okolišno, društveno i korporativno upravljanje
HBOR	Hrvatska banka za obnovu i razvitak
HICP	Harmonizirani indeks potrošačkih cijena
HNB	Hrvatska narodna banka
HPB	Hrvatska poštanska banka
ISIN	Međunarodni jedinstveni identifikacijski broj
LCR	Koeficijent likvidnosne pokrivenosti
MREL	Minimalni zahtjev za regulatorni kapital i prihvatljive obveze
NHB	Nova hrvatska banka
NPL	Udio neprihodujućih kredita u ukupnim kreditima
Q1 ili 3M	Prvo tromjesečje
ROAA	Prinos na prosječnu imovinu
ROAE	Prinos na prosječni kapital
RWA	Rizikom ponderirana aktiva
Stupanj 1 i 2	Prihodujući krediti
Stupanj 3	Neprihodujući krediti
Y-o-Y	Tekuća godina u odnosu na prethodnu godinu
YTD	Razdoblje koje započinje prvi dan tekuće kalendarske godine do izvještajnog datuma

Izračun pokazatelja

Pokazatelj	Izračun
Koeficijent likvidnosne pokrivenosti (LCR)	Omjer likvidne imovine i neto likvidnosnog odljeva
NPL pokriće	Omjer akumuliranih umanjenja vrijednosti za neprihodujuće kredite i ukupnih neprihodujućih kredita
NPL udio	Omjer neprihodujućih kredita i ukupnih kredita
Omjer kredita i depozita	Omjer neto kredita i depozita na izvještajni datum
Pokazatelj troškovne efikasnosti (CIR)	Omjer operativnih troškova i neto operativnog prihoda
Prinos na prosječnu imovinu (ROAA)	Omjer anualizirane dobiti tekuće godine i prosječne imovine (iznos imovine na kraju izvještajnog razdoblja i iznosa imovine na kraju prethodne godine)
Prinos na prosječan kapital (ROAE)	Omjer anualizirane dobiti tekuće godine i ukupnog kapitala na izvještajni datum (iznos kapitala na kraju izvještajnog razdoblja i iznosa kapitala na kraju prethodne godine)
Stopa redovnoga osnovnoga kapitala (CET 1)	Omjer redovnoga osnovnoga kapitala i ukupne izloženosti rizicima (rizikom ponderirane aktive)



Izjava osoba odgovornih za sastavljanje izvještaja Hrvatske poštanske banke, dioničko društvo

Sukladno odredbama Zakona o tržištu kapitala, rukovodstvo HPB d.d., izjavljuje da prema njenom najboljem saznanju set nerevidiranih nekonsolidiranih financijskih izvještaja za razdoblje od 1. siječnja 2024. godine do 31. ožujka 2024. godine, sastavljenih sukladno zakonskoj računovodstvenoj regulativi primjenjivoj na kreditne institucije u Republici Hrvatskoj, daje cjelovit i istinit prikaz imovine i obveza, gubitaka i dobitaka, financijskog položaja i poslovanja Hrvatske poštanske banke, dioničko društvo.

U ime Hrvatske poštanske banke, dioničko društvo:

Marko Badurina
Predsjednik Uprave



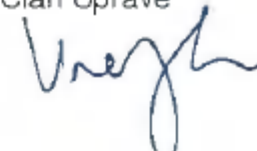
Ivan Soldo
Član Uprave




Anto Mihaljević
Član Uprave



Tadija Vrdoljak
Član Uprave



Josip Majher
Član Uprave



Izvještaj posloводства Hrvatske poštanske banke, dioničko društvo

Izvještaj posloводства Hrvatske poštanske banke, dioničko društvo za razdoblje od 1. siječnja 2024. godine do 31. ožujka 2024. godine sadržan je u prethodnim dijelovima ovog materijala.


Marko Badurina
Predsjednik Uprave



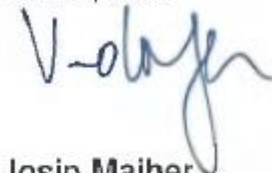
Ivan Soldo
Član Uprave



Anto Mihaljević
Član Uprave



Tadija Vrdoljak
Član Uprave



Josip Majher
Član Uprave



Prilog 1.

OPĆI PODACI ZA IZDAVATELJE

Razdoblje izvještavanja:

1.1.2024.

do

31.03.2024.

Godina:

2024

Kvartal:

1

Tromjesečni financijski izvještaji

Matični broj (MB): 03777928

Oznaka matične države
članice izdavatelja:

HRVATSKA

Matični broj
subjekta (MBS): 080010698Osobni identifikacijski broj
(OIB): 87939104217

LEI: 529900D5G4V6THXC5P79

Šifra
ustanove: 319

Tvrtna izdavatelja: HRVATSKA POŠTANSKA BANKA, dioničko društvo

Poštanski broj i mjesto: 10000

ZAGREB

Ulica i kućni broj: JURIŠIĆEVA ULICA 4

Adresa e-pošte: hpb@hpb.hr

Internet adresa: www.hpb.hr

Broj zaposlenih (krajem
izvještajnog razdoblja): 1722

Konsolidirani izvještaj: KN (KN-nije konsolidirano/KD-konsolidirano)

Revidirano: RN (RN-nije revidirano/RD-revidirano)

Tvrtnke ovisnih subjekata (prema MSFI):

Sjedište:

MB:

Knjigovodstveni servis: Ne (Da/Ne)

(tvrtna knjigovodstvenog servisa)

Osoba za kontakt: Tea Bažant
(unosi se samo prezime i ime osobe za kontakt)

Telefon: 014804670

Adresa e-pošte: tea.bazant@hpb.hr

Revizorsko društvo:
(tvrtna revizorskog društva)Ovlašteni revizor:
(ime i prezime)

BILANCA
stanje na dan 31.03.2024.

u eurima

Obveznik: HRVATSKA POŠTANSKA BANKA, dioničko društvo

Naziv pozicije	AOP oznaka	Zadnji dan prethodne poslovne godine	Tekuće razdoblje
1	2	3	4
Imovina			
Novčana sredstva, novčana potraživanja od središnjih banaka i ostali depoziti po viđenju (od 2. do 4.)	001	3.103.793.849	2.873.115.401
Novac u blagajni	002	136.782.367	108.488.086
Novčana potraživanja i obveze u središnjim bankama	003	2.957.462.257	2.754.347.469
Ostali depoziti po viđenju	004	9.549.225	10.279.846
Financijska imovina koja se drži radi trgovanja (od 6. do 9.)	005	54.809.698	55.174.811
Izvedenice	006	612.632	6.677
Vlasnički instrumenti	007	14.348.314	15.468.427
Dužnički vrijednosni papiri	008	39.848.752	39.699.707
Kredit i predujmovi	009	0	0
Financijska imovina kojom se ne trguje koja se obvezno mjeri po fer vrijednosti kroz dobit ili gubitak (od 11. do 13.)	010	490.500	505.795
Vlasnički instrumenti	011	0	0
Dužnički vrijednosni papiri	012	0	0
Kredit i predujmovi	013	490.500	505.795
Financijska imovina po fer vrijednosti kroz dobit ili gubitak (15. + 16.)	014	0	0
Dužnički vrijednosni papiri	015	0	0
Kredit i predujmovi	016	0	0
Financijska imovina po fer vrijednosti kroz ostalu sveobuhvatnu dobit (od 18. do 20.)	017	4.394.287	4.744.613
Vlasnički instrumenti	018	4.394.287	4.744.613
Dužnički vrijednosni papiri	019	0	0
Kredit i predujmovi	020	0	0
Financijska imovina po amortiziranom trošku (22. + 23.)	021	3.786.154.629	3.736.417.075
Dužnički vrijednosni papiri	022	855.856.956	856.702.984
Kredit i predujmovi	023	2.930.297.673	2.879.714.091
Izvedenice – računovodstvo zaštite	024	0	0
Promjene fer vrijednosti zaštićenih stavki u zaštiti portfelja od kamatnog rizika	025	0	0
Ulaganja u društva kćeri, zajedničke pothvate i pridružena društva	026	1.295.487	1.295.487
Materijalna imovina	027	60.791.774	58.454.291
Nematerijalna imovina	028	14.601.447	14.580.322
Porezna imovina	029	5.316.953	5.222.999
Ostala imovina	030	14.404.364	10.720.193
Dugotrajna imovina i grupe za otuđenje klasificirane kao namijenjene za prodaju	031	0	1.777.644
Ukupna imovina (1. + 5. + 10. + 14. + 17. + 21. + od 24. do 31.)	032	7.046.052.988	6.762.008.631
Obveze			
Financijske obveze koje se drže radi trgovanja (od 34. do 38.)	033	16.165	232.319
Izvedenice	034	16.165	232.319
Kratke pozicije	035	0	0
Depoziti	036	0	0
Izdani dužnički vrijednosni papiri	037	0	0
Ostale financijske obveze	038	0	0
Financijske obveze po fer vrijednosti kroz dobit ili gubitak (od 40. do 42.)	039	0	0
Depoziti	040	0	0
Izdani dužnički vrijednosni papiri	041	0	0
Ostale financijske obveze	042	0	0
Financijske obveze mjerene po amortiziranom trošku (od 44. do 46.)	043	6.418.350.046	6.111.499.958
Depoziti	044	6.397.218.638	6.091.239.347
Izdani dužnički vrijednosni papiri	045	0	0
Ostale financijske obveze	046	21.131.408	20.260.611
Izvedenice – računovodstvo zaštite	047	0	0
Promjene fer vrijednosti zaštićenih stavki u zaštiti portfelja od kamatnog rizika	048	0	0
Rezerviranja	049	41.571.561	37.986.884
Porezne obveze	050	7.508.138	11.268.271
Temeljni kapital koji se vraća na zahtjev	051	0	0
Ostale obveze	052	44.870.183	43.187.126
Obveze uključene u grupe za otuđenje klasificirane kao namijenjene za prodaju	053	0	0
Ukupne obveze (33. + 39. + 43. + od 47. do 53.)	054	6.512.316.093	6.204.174.558
Kapital			
Kapital	055	161.970.000	161.970.000
Premija na dionice	056	0	0
Ostali izdani vlasnički instrumenti osim kapitala	057	0	0
Druge stavke kapitala	058	0	0
Akumulirana ostala sveobuhvatna dobit	059	8.645.102	8.888.773
Zadržana dobit	060	194.508.595	275.123.650
Revalorizacijske rezerve	061	0	0
Ostale rezerve	062	87.998.143	87.998.143
(-) Trezorske dionice	063	0	-3.920
Dobit ili gubitak koji pripadaju vlasnicima matičnog društva	064	80.615.055	23.857.424
(-) Dividende tijekom poslovne godine	065	0	0
Manjinski udjeli [nekontrolirajući udjeli]	066	0	0
Ukupno kapital (od 55. do 66.)	067	533.736.895	557.834.070
Ukupno obveze i kapital (54. + 67.)	068	7.046.052.988	6.762.008.628

RAČUN DOBITI I GUBITKA
u razdoblju 01.01.2024 do 31.03.2024.

u eurima

Obveznik: HRVATSKA POŠTANSKA BANKA, dioničko društvo

Naziv pozicije	AOP oznaka	Isto razdoblje prethodne godine		Tekuće razdoblje	
		Kumulativ	Tromjesečje	Kumulativ	Tromjesečje
1	2	3	4	5	6
Kamatni prihodi	001	27.560.990	27.560.990	65.216.059	65.216.059
(Kamatni rashodi)	002	2.274.447	2.274.447	18.744.692	18.744.692
(Rashodi od temeljnog kapitala koji se vraća na zahtjev)	003	0	0	0	0
Prihodi od dividende	004	79.823	79.823	5.572	5.572
Prihodi od naknada i provizija	005	15.456.805	15.456.805	16.878.537	16.878.537
(Rashodi od naknada i provizija)	006	9.587.886	9.587.886	9.280.722	9.280.722
Dobici ili (-) gubici po prestanku priznavanja financijske imovine i financijskih obveza koje nisu mjerene po fer vrijednosti kroz dobit ili gubitak, neto	007	0	0	0	0
Dobici ili (-) gubici po financijskoj imovini i financijskim obvezama koje se drže radi trgovanja, neto	008	907.178	907.178	808.597	808.597
Dobici ili gubici po financijskoj imovini koja se ne trguje koja se obvezno mjeri po fer vrijednosti kroz dobit ili gubitak, neto	009	-36.986	-36.986	-88	-88
Dobici ili (-) gubici po prestanku priznavanja financijske imovine i financijskih obveza po fer vrijednosti kroz dobit ili gubitak, neto	010	0	0	0	0
Dobici ili (-) gubici od računovodstva zaštite, neto	011	0	0	0	0
Tečajne razlike (dobit ili (-) gubitak), neto	012	-8.981	-8.981	626.170	626.170
Dobici ili (-) gubici po prestanku priznavanja ulaganja u društva kćeri, zajedničke pothvate i pridružena društva, neto	013	0	0	0	0
Dobici ili (-) gubici po prestanku priznavanja nefinancijske imovine, neto	014	0	0	10.338	10.338
Ostali prihodi iz poslovanja	015	297.456	297.456	280.988	280.988
(Ostali rashodi iz poslovanja)	016	891.386	891.386	744.736	744.736
Ukupno prihodi iz poslovanja, neto (1. - 2. - 3. + 4. + 5. - 6. + od 7. do 15. - 16.)	017	31.502.566	31.502.566	55.056.023	55.056.023
(Administrativni rashodi)	018	15.329.293	15.329.293	22.668.673	22.668.673
(Doprinosi u novcu sanacijskim odborima i sustavima osiguranja depozita)	019	363.060	363.060	0	0
(Amortizacija)	020	2.342.255	2.342.255	3.768.663	3.768.663
Dobici ili (-) gubici zbog promjena, neto	021	-151.931	-151.931	-73.940	-73.940
(Rezerviranja ili (-) ukidanje rezerviranja)	022	-3.189.912	-3.189.912	-1.027.102	-1.027.102
(Umanjenje vrijednosti ili (-) ukidanje umanjenja vrijednosti po financijskoj imovini koja se ne mjeri po fer vrijednosti kroz dobit ili gubitak)	023	-1.609.154	-1.609.154	736.703	736.703
(Umanjenje vrijednosti ili (-) ukidanje umanjenja vrijednosti ulaganja u društva kćeri, zajedničke pothvate i pridružena društva)	024	0	0	0	0
(Umanjenje vrijednosti ili (-) ukidanje umanjenja vrijednosti po nefinancijskoj imovini)	025	0	0	0	0
Negativni goodwill priznat u dobiti ili gubitku	026	0	0	0	0
Dio dobiti ili (-) gubitaka od ulaganja u društva kćeri, zajedničke pothvate i pridružena društva obračunat metodom udjela	027	0	0	0	0
Dobit ili (-) gubitak od dugotrajne imovine i grupe za otuđenje klasificirane kao namijenjene za prodaju koje nisu kvalificirane kao poslovanje koje se neće nastaviti	028	0	0	0	0
Dobit ili (-) gubitak prije oporezivanja iz poslovanja koje će se nastaviti (17. - od 18. do 20. + 21. - od 22. do 25. + od 26. do 28.)	029	18.115.093	18.115.093	28.835.146	28.835.146
(Porezni rashod ili (-) prihod koji se odnosi na dobit ili gubitak iz poslovanja koje će se nastaviti)	030	131.174	131.174	4.977.722	4.977.722
Dobit ili (-) gubitak nakon oporezivanja iz poslovanja koje će se nastaviti (29. - 30.)	031	17.983.919	17.983.919	23.857.424	23.857.424
Dobit ili (-) gubitak nakon oporezivanja iz poslovanja koje se neće nastaviti (33. - 34.)	032	0	0	0	0
Dobit ili (-) gubitak prije oporezivanja iz poslovanja koje se neće nastaviti	033	0	0	0	0
(Porezni rashodi ili (-) prihodi povezani s poslovanjem koje se neće nastaviti)	034	0	0	0	0
Dobit ili (-) gubitak tekuće godine (31. + 32. + 36. + 37.)	035	17.983.919	17.983.919	23.857.424	23.857.424
Pripada manjinskom udjelu [nekontrolirajući udjel]	036	0	0	0	0
Pripada vlasnicima matičnog društva	037	17.983.918	17.983.918	23.857.424	23.857.424
IZVJEŠTAJ O OSTALOJ SVEOBUHVAATNOJ DOBITI					
Dobit ili (-) gubitak tekuće godine	038	17.983.919	17.983.919	23.857.424	23.857.424
Ostala sveobuhvatna dobit (40. + 52.)	039	273.580	273.580	243.671	243.671
Stavke koje neće biti reklasificirane u dobit ili gubitak (od 41. do 47. + 50. + 51.)	040	273.580	273.580	243.671	243.671
Materijalna imovina	041	0	0	0	0
Nematerijalna imovina	042	0	0	0	0
Aktuarski dobiti ili (-) gubici na mirovinskim planovima pod pokroviteljstvom	043	0	0	0	0
Dugotrajna imovina i grupe za otuđenje namijenjene za prodaju	044	0	0	0	0
Dio ostalih priznatih prihoda i rashoda od subjekata koji se obračunava metodom udjela	045	0	0	0	0
Promjene fer vrijednosti vlasničkih instrumenata koji se mjere po fer vrijednosti kroz ostalu sveobuhvatnu dobit	046	356.813	356.813	350.992	350.992
Dobici ili (-) gubici od računovodstva zaštite vlasničkih instrumenata mjenanih po fer vrijednosti kroz ostalu sveobuhvatnu dobit	047	0	0	0	0
Promjene fer vrijednosti vlasničkih instrumenata koji se mjere po fer vrijednosti kroz ostalu sveobuhvatnu dobit [zaštićena stavka]	048	0	0	0	0
Promjene fer vrijednosti vlasničkih instrumenata koji se mjere po fer vrijednosti kroz ostalu sveobuhvatnu dobit [instrument zaštite]	049	0	0	0	0
Promjene fer vrijednosti financijskih obveza koji se mjere po fer vrijednosti kroz dobit ili gubitak koje se mogu pripisati promjenama u kreditnom riziku	050	0	0	0	0
Porez na dobit koji se odnosi na stavke koje neće biti reklasificirane	051	-83.233	-83.233	-107.321	-107.321
Stavke koje je moguće reklasificirati u dobit ili gubitak (od 53. do 60.)	052	0	0	0	0
Zaštićena neto ulaganja u inozemno poslovanje [efektivni udjel]	053	0	0	0	0
Zamjena strane valute	054	0	0	0	0
Rezerva za zaštitu novčanih tokova [učinkoviti udjel]	055	0	0	0	0
Instrumenti zaštite od rizika [elementi koji nisu odredeni]	056	0	0	0	0
Dužnički instrumenti po fer vrijednosti kroz ostalu sveobuhvatnu dobit	057	0	0	0	0
Dugotrajna imovina i grupe za otuđenje namijenjene za prodaju	058	0	0	0	0
Udjeli ostalih priznatih prihoda i rashoda od ulaganja u društva kćeri, zajedničke pothvate i pridružena društva	059	0	0	0	0
Porez na dobit koji se odnosi na stavke koje je moguće reklasificirati u dobit ili (-) gubitak	060	0	0	0	0
Ukupna sveobuhvatna dobit tekuće godine (38. + 39.; 62. + 63.)	061	18.257.499	18.257.499	24.101.095	24.101.095
Pripada manjinskom udjelu [nekontrolirajući udjel]	062	0	0	0	0
Pripada vlasnicima matičnog društva	063	18.257.499	18.257.499	24.101.095	24.101.095

IZVJEŠTAJ O NOVČANOM TIJEKU
u razdoblju 01.01.2024 do 31.03.2024.

u eurima

Obveznik: HRVATSKA POŠTANSKA BANKA, dioničko društvo

Naziv pozicije	AOP oznaka	Isto razdoblje prethodne godine	Na izvještajni datum tekućeg razdoblja
1	2	3	4
Poslovne aktivnosti prema direktnoj metodi			
Naplaćena kamata i slični primici	001	0	0
Naplaćene naknade i provizije	002	0	0
(Plaćena kamata i slični izdaci)	003	0	0
(Plaćene naknade i provizije)	004	0	0
(Plaćeni troškovi poslovanja)	005	0	0
Neto dobiti / gubici od financijskih instrumenata po fer vrijednosti u računu dobiti i gubitka	006	0	0
Ostali primici	007	0	0
(Ostali izdaci)	008	0	0
Poslovne aktivnosti prema indirektnoj metodi			
Dobit/(gubitak) prije oporezivanja	009	18.115.093	28.835.146
Usklađenja:		0	0
Umanjenja vrijednosti i rezerviranja	010	-4.647.135	-290.399
Amortizacija	011	2.342.255	3.768.663
Neto nerealizirana (dobit)/gubitak od financijske imovine i obveza po fer vrijednosti kroz račun dobiti i gubitka	012	-870.192	-808.509
(Dobit)/gubitak od prodaje materijalne imovine	013	0	-10.338
Ostale nenovčane stavke	014	-25.286.543	-47.029.169
Promjene u imovini i obvezama iz poslovnih aktivnosti			
Sredstva kod Hrvatske narodne banke	015	0	0
Depoziti kod financijskih institucija i krediti financijskim institucijama	016	0	0
Kreditni i predujmovi ostalim komitentima	017	-10.604.560	46.513.898
Vrijednosni papiri i drugi financijski instrumenti po fer vrijednosti kroz ostalu sveobuhvatnu dobit	018	-1.404.759	-350.326
Vrijednosni papiri i drugi financijski instrumenti koji se drže radi trgovanja	019	33.860	-365.112
Vrijednosni papiri i drugi financijski instrumenti kojima se aktivno ne trguje, a vrednuju se prema fer vrijednosti kroz račun dobiti i gubitka	020	0	0
Vrijednosni papiri i drugi financijski instrumenti koji se obvezno vode po fer vrijednosti kroz račun dobiti i gubitka	021	0	-15.295
Vrijednosni papiri i drugi financijski instrumenti koji se vode po amortiziranom trošku	022	-8.728.857	-846.028
Ostala imovina iz poslovnih aktivnosti	023	-4.820.994	3.684.171
Depoziti od financijskih institucija	024	-77.253.256	-6.779.136
Transakcijski računi ostalih komitenata	025	506.620.493	-382.199.292
Štedni depoziti ostalih komitenata	026	-934.097.878	-16.671.738
Oročeni depoziti ostalih komitenata	027	79.170.314	129.729.635
Izvedene financijske obveze i ostale obveze kojima se trguje	028	-184.848	216.154
Ostale obveze iz poslovnih aktivnosti	029	241.854.824	-1.296.901
Naplaćene kamate iz poslovnih aktivnosti [indirektna metoda]	030	27.560.990	65.216.059
Primljene dividende iz poslovnih aktivnosti [indirektna metoda]	031	79.823	5.572
Plaćene kamate iz poslovnih aktivnosti [indirektna metoda]	032	-2.274.447	-18.744.692
(Plaćeni porez na dobit)	033	0	0
Neto novčani tokovi iz poslovnih aktivnosti (od 1. do 33.)	034	-194.395.817	-197.437.637
Ulagačke aktivnosti			
Primici od prodaje / plaćanja za kupnju materijalne i nematerijalne imovine	035	-6.339.435	-3.187.699
Primici od prodaje / plaćanja za kupnju ulaganja u podružnice, pridružena društva i zajedničke pothvate	036	0	0
Primici od naplate / plaćanja za kupnju vrijednosnih papira i drugih financijskih instrumenata koji se drže do dospelja	037	0	0
Primljene dividende iz ulagačkih aktivnosti	038	0	0
Ostali primici / plaćanja iz ulagačkih aktivnosti	039	0	0
Neto novčani tokovi iz ulagačkih aktivnosti (od 35. do 39.)	040	-6.339.435	-3.187.699
Financijske aktivnosti			
Neto povećanje/(smanjenje) primljenih kredita iz financijskih aktivnosti	041	4.676.845	-30.058.759
Neto povećanje/(smanjenje) izdanih dužničkih vrijednosnih papira	042	0	0
Neto povećanje/(smanjenje) instrumenata dopunskoga kapitala	043	0	0
Povećanje dioničkoga kapitala	044	0	0
(Isplaćena dividenda)	045	0	0
Ostali primici/(plaćanja) iz financijskih aktivnosti	046	0	0
Neto novčani tokovi iz financijskih aktivnosti (od 41. do 46.)	047	4.676.845	-30.058.759
Neto povećanje/(smanjenje) novca i novčanih ekvivalenata (34. + 40. + 47.)	048	-196.058.407	-230.684.095
Novac i novčani ekvivalenti na početku razdoblja	049	1.325.718.840	3.103.793.849
Učinak promjene tečaja stranih valuta na novac i novčane ekvivalente	050	-8.981	5.647
Novac i novčani ekvivalenti na kraju razdoblja (48. + 49. + 50.)	051	1.129.651.452	2.873.115.401

IZVJEŠTAJ O PROMJENAMA KAPITALA
za razdoblje od do 31.3.2024

u eurima

Izvori promjene kapitala	AOP oznaka	Raspodjeljivo imateljima kapitala matice											Manjinski udjel		Ukupno
		Kapital	Premija na dionice	Izdani vlasnički instrumenti osim kapitala	Druge stavke kapitala	Akumulirana ostala sveobuhvatna dobit	Zadržana dobit	Revalorizacijske rezerve	Ostale rezerve	() Trezorske dionice	Dobit ili (-) gubitak koji pripada vlasnicima matičnog društva	() Dividende tijekom poslovne godine	Akumulirana ostala sveobuhvatna dobit	Ostale stavke	
1	2	3	4	5	6	7	8	9	10	11	12	13	14	15	16
Početno stanje [prije prepravljaja]	001	161.970.000	0	0	0	8.645.102	194.508.595	0	87.998.143	0	80.615.055	0	0	0	533.736.895
Učinci ispravaka pogrešaka	002	0	0	0	0	0	0	0	0	0	0	0	0	0	0
Učinci promjena računovodstvenih politika	003	0	0	0	0	0	0	0	0	0	0	0	0	0	0
Početno stanje [tekuće razdoblje] (1. + 2. + 3.)	004	161.970.000	0	0	0	8.645.102	194.508.595	0	87.998.143	0	80.615.055	0	0	0	533.736.895
Izdavanje redovnih dionica	005	0	0	0	0	0	0	0	0	0	0	0	0	0	0
Izdavanje povlaštenih dionica	006	0	0	0	0	0	0	0	0	0	0	0	0	0	0
Izdavanje drugih vlasničkih instrumenata	007	0	0	0	0	0	0	0	0	0	0	0	0	0	0
Izvršavanje ili istek ostalih izdanih vlasničkih instrumenata	008	0	0	0	0	0	0	0	0	0	0	0	0	0	0
Pretvaranje potraživanja u vlasničke instrumente	009	0	0	0	0	0	0	0	0	0	0	0	0	0	0
Redukcija kapitala	010	0	0	0	0	0	0	0	0	0	0	0	0	0	0
Dividende	011	0	0	0	0	0	0	0	0	0	0	0	0	0	0
Kupnja trezorskih dionica	012	0	0	0	0	0	0	0	0	-3.920	0	0	0	0	-3.920
Prodaja ili poništenje trezorskih dionica	013	0	0	0	0	0	0	0	0	0	0	0	0	0	0
Reklasifikacija financijskih instrumenata iz kapitala u obveze	014	0	0	0	0	0	0	0	0	0	0	0	0	0	0
Reklasifikacija financijskih instrumenata iz obveza u kapital	015	0	0	0	0	0	0	0	0	0	0	0	0	0	0
Prijenosi između komponenata kapitala	016	0	0	0	0	0	80.615.055	0	0	0	-80.615.055	0	0	0	0
Povećanje ili (-) smanjenje kapitala kroz poslovna spajanja	017	0	0	0	0	0	0	0	0	0	0	0	0	0	0
Plaćanja temeljena na dionicama	018	0	0	0	0	0	0	0	0	0	0	0	0	0	0
Ostala povećanja ili (-) smanjenja kapitala	019	0	0	0	0	0	0	0	0	0	0	0	0	0	0
Ukupna sveobuhvatna dobit tekuće godine	020	0	0	0	0	243.671	0	0	0	0	23.857.424	0	0	0	24.101.095
Završno stanje [tekuće razdoblje] (od 4. do 20.)	021	161.970.000	0	0	0	8.888.773	275.123.650	0	87.998.143	-3.920	23.857.424	0	0	0	557.834.070

Bilješke uz financijske izvještaje

1) KAMATNI PRIHODI		u EUR	
AOP 001	Prethodno razdoblje 01.01. - 31.03.2023.	Tekuće razdoblje 01.01. - 31.03.2024.	
	Kumulativno	Kumulativno	Tromjeseće
Dužnički vrijednosni papiri	2.974.192	2.974.192	5.535.267
Kredit i predumjovi	19.596.848	19.596.848	31.566.473
Ostala imovina	4.989.950	4.989.950	28.114.319
Depoziti	0	0	0
Ostale obveze	0	0	0
Ukupno	27.560.990	27.560.990	65.216.059

2) KAMATNI TROŠKOVI		u EUR	
AOP 002	Prethodno razdoblje 01.01. - 31.03.2023.	Tekuće razdoblje 01.01. - 31.03.2024.	
	Kumulativno	Kumulativno	Tromjeseće
Dužnički vrijednosni papiri			
Kredit i predumjovi	2.519	2.519	105
Ostala imovina			
Depoziti	2.270.270	2.270.270	18.552.033
Ostale obveze	1.658	1.658	192.554
Ukupno	2.274.447	2.274.447	18.744.692

3) PRIHODI OD PROVIZIJIA I NAKNADA		u EUR	
AOP 005	Prethodno razdoblje 01.01. - 31.03.2023.	Tekuće razdoblje 01.01. - 31.03.2024.	
	Kumulativno	Kumulativno	Tromjeseće
Vrijednosni papiri	69.122	69.122	67.047
Upravljanje imovinom	3.833	3.833	843
Skrbništvo [prema vrsti klijenta]	141.801	141.801	163.922
Preuzete obveze po kreditima	1.213	1.213	3.071
Ostalo	15.240.836	15.240.836	16.643.654
Ukupno	15.456.805	15.456.805	16.878.537

4) RASHODI OD NAKNADA I PROVIZIJIA		u EUR	
AOP 006	Prethodno razdoblje 01.01. - 31.03.2023.	Tekuće razdoblje 01.01. - 31.03.2024.	
	Kumulativno	Kumulativno	Tromjeseće
Kliring i namita	76.511	76.511	129.631
Ostalo	9.511.374	9.511.374	9.152.091
Ukupno	9.587.886	9.587.886	9.281.722

5) DOBIT/GUBITAK PO PRESTANKU PRIZNAVANJA FINANCIJSKE IMOVINE I FINANCIJSKIH OBEVZA		u EUR	
AOP 007	Prethodno razdoblje 01.01. - 31.03.2023.	Tekuće razdoblje 01.01. - 31.03.2024.	
	Kumulativno	Kumulativno	Tromjeseće
Dužnički vrijednosni papiri	0	0	0
Kredit i predumjovi	0	0	0
Depoziti	0	0	0
Izdani dužnički vrijednosni papiri	0	0	0
Ostale financijske obveze	0	0	0
Ukupno	0	0	0

6) DOBICI ILI GUBICI PO FINANCIJSKOJ IMOVINI I FINANCIJSKIM OBEVZAMA KOJE SE DRŽE RADI TRGOVANJA, NETO		u EUR	
AOP 008	Prethodno razdoblje 01.01. - 31.03.2023.	Tekuće razdoblje 01.01. - 31.03.2024.	
	Kumulativno	Kumulativno	Tromjeseće
Vlasnički instrumenti	560.971	560.971	1.143.802
Dužnički vrijednosni papiri	4.146	4.146	(42.211)
Trgovanje devizama i izvedenice povezane s devizama i zlatom	342.061	342.061	(292.994)
Ukupno	907.178	907.178	808.597

7) DOBICI ILI GUBICI PO FINANCIJSKOJ IMOVINI KOJOM SE NE TRGUJE KOJA SE OBEVZNO MJERI PO FER VRIJEDNOSTI KROZ DOBIT ILI GUBITAK, NETO		u EUR	
AOP 009	Prethodno razdoblje 01.01. - 31.03.2023.	Tekuće razdoblje 01.01. - 31.03.2024.	
	Kumulativno	Kumulativno	Tromjeseće
Vlasnički instrumenti			
Dužnički vrijednosni papiri			
Kredit i predumjovi	36.986	36.986	88
Ukupno	36.986	36.986	(88)

8) OPERATIVNI TROŠKOVI		u EUR	
AOP 015 & AOP 017 & AOP 018	Prethodno razdoblje 01.01. - 31.03.2023.	Tekuće razdoblje 01.01. - 31.03.2024.	
	Kumulativno	Kumulativno	Tromjeseće
Ostali rashodi iz poslovanja	891.386	891.386	744.736
Administrativni rashodi	15.329.293	15.329.293	22.666.673
Rashodi za zaposlenike	8.804.306	8.804.306	13.285.601
Ostali administrativni rashodi	6.524.987	6.524.987	9.383.071
Doprinosi u novcu sanacijskim odborima i sustavima osiguranja depozit	363.060	363.060	0
Amortizacija	2.342.255	2.342.255	3.768.663
Nekretnine, postrojenja i oprema	1.571.302	1.571.302	2.341.717
Ulaganja u nekretnine	0	0	0
Ostala nematerijalna imovina	770.953	770.953	1.438.946
UKUPNO	18.925.894	18.925.894	27.182.071

9) TROŠKOVI VRIJEDNOSNIH USKLADIVANJA I REZERVIRANJA ZA GUBITKE		u EUR	
AOP 019 & AOP 020 & AOP 021 & AOP 023	Prethodno razdoblje 01.01. - 31.03.2023.	Tekuće razdoblje 01.01. - 31.03.2024.	
	Kumulativno	Kumulativno	Tromjeseće
Dobici ili (-) gubici zbog promjena, neto	(151.931)	(151.931)	(73.940)
Financijska imovina po fer vrijednosti kroz ostalu sveobuhvatnu dobit	0	0	0
Financijska imovina po amortiziranom trošku	(151.931)	(151.931)	(73.940)
(Rezervacije ili (-) ukidanje rezervacija)	(3.189.912)	(3.189.912)	(1.027.102)
(Obveze plaćanja sanacijskim odborima i sustavima osiguranja depozita)	0	0	0
(Preuzete obveze i jamstva)	(2.341.899)	(2.341.899)	(182.726)
(Ostale rezervacije)	(848.012)	(848.012)	(844.374)
(Umanjenje vrijednosti ili (-) ukidanje umanjavanja vrijednosti po financijskoj imovini koja nije mjerena po fer vrijednosti kroz dobit ili gubitak)	-1.609.154	-1.609.154	736.703
(Financijska imovina po fer vrijednosti kroz ostalu sveobuhvatnu dobit)	0	0	0
(Financijska imovina po amortiziranom trošku)	(1.609.154)	(1.609.154)	736.703
(Umanjenje vrijednosti ili (-) ukidanje umanjavanja vrijednosti ulaganja u društva kćeri, zajedničke podružnice i pridružena društva)	0	0	0
(Umanjenje vrijednosti ili (-) ukidanje umanjavanja vrijednosti po nefinancijskoj imovini)	0	0	0
(Nekretnine, postrojenja i oprema)	0	0	0
(Ulaganja u nekretnine)	0	0	0
(Goodwill)	0	0	0
(Ostala nematerijalna imovina)	0	0	0
(Ostalo)	0	0	0
UKUPNO	(4.647.135)	(4.647.135)	(216.458)

10) KREDITI I PREDUMJIVI		u EUR					
AOP 023	31.12.2023.			31.03.2024.			
	Stupanj 1	Stupanj 2	Stupanj 3	Stupanj 1	Stupanj 2	Stupanj 3	
Središnje banke	-	-	-	240.700	-	-	
Obvezna pričuva	-	-	-	-	-	-	
Ispravci vrijednosti	-	-	-	-	-	-	
Ostala potraživanja	-	-	-	240.700	-	-	
Ispravci vrijednosti	-	-	-	-	-	-	
Opće države	448.859.075	1.773.946	2.846.111	440.353.906	1.110.136	2.820.368	
Bruto krediti	450.889.885	1.805.578	2.916.570	441.514.281	1.130.712	2.890.737	
Ispravci vrijednosti	-	31.630	70.459	-	20.577	70.349	
Kreditne institucije	1.564.563	-	168	2.397.558	-	-	
Bruto krediti	16.432	-	172	276.327	-	-	
Ispravci vrijednosti	0	-	4	2	-	-	
Depoziti	1.551.167	-	-	2.125.154	-	-	
Ispravci vrijednosti	3.025	-	-	3.320	-	-	
Ostala financijska društva	37.699.866	6.402	527	35.970.797	10.798	525	
Bruto krediti	35.792.179	11.336	132.772	34.007.986	11.017	136.369	
Ispravci vrijednosti	197.687	4.934	132.245	189.318	219	135.835	
Depoziti	2.157.717	-	-	2.205.420	-	-	
Ispravci vrijednosti	62.138	-	-	53.291	-	-	
Nefinancijska društva	652.151.067	186.276.532	36.332.674	644.367.674	167.285.064	27.066.860	
Bruto krediti	651.450.793	195.925.509	36.783.546	653.215.257	175.200.956	87.041.293	
Ispravci vrijednosti	9.299.697	9.649.177	62.460.672	8.844.583	7.915.872	59.974.424	
Kućanstva	1.273.097.668	255.463.628	34.225.225	1.282.282.533	243.643.340	31.963.812	
Bruto krediti	1.273.097.668	277.544.147	167.697.945	1.286.000.762	255.494.536	170.100.969	
Ispravci vrijednosti	5.924.784	22.080.319	133.472.118	5.718.229	21.651.196	138.137.096	
UKUPNO	2.413.372.259	443.520.509	73.404.905	2.405.613.168	412.249.337	61.851.585	

11) FINANCIJSKA IMOVINA KOJOM SE NE TRGUJE KOJA SE OBEVZNO MJERI PO FER VRIJEDNOSTI KROZ DOBIT ILI GUBITAK		u EUR	
AOP 013	31.12.2023.	31.03.2024.	
Središnje banke	-	-	-
Opće države	-	-	-
Kreditne institucije	-	-	-
Ostala financijska društva	-	-	-
Nefinancijska društva	-	-	-
Kućanstva	490.500	505.795	-
UKUPNO	490.500	505.795	-

12) DEPOZITI		u EUR	
AOP 044	31.12.2023.	31.03.2024.	
Središnje banke	73.598.525	73.744.756	-
Opće države	1.850.608.910	1.539.098.603	-
Kreditne institucije	119.203.207	138.375.429	-
Ostala financijska društva	317.689.710	335.421.741	-
Nefinancijska društva	897.267.592	762.699.497	-
Kućanstva	3.138.752.794	3.241.989.322	-
UKUPNO	6.397.218.638	6.091.239.347	-