



HRVATSKA POŠTANSKA BANKA

HPB d.d. 6M 2024.

Informacije za investitore i nerevidirani financijski izvještaj

srpanj 2024.



Ograničenje od odgovornosti

- Informacije i podaci sadržani u ovoj prezentaciji namijenjeni su kao općenite popratne informacije o Hrvatskoj poštanskoj banci, dioničko društvo (u daljnjem tekstu označeno kao Banka ili HPB) i njenim aktivnostima. One su isporučene u sažetoj formi i prema tome ne predstavljaju nužno potpune informacije. Određene izjave sadržane ovdje mogu biti izjave o budućim očekivanjima i drugim budućim predviđanjima o HPB-u, koje su bazirane na trenutnim stajalištima i predviđanjima menadžmenta te uključuju poznate i nepoznate rizike i nesigurnosti koji mogu uzrokovati stvarne rezultate, izvedbe ili događaje da se razlikuju sadržajno od onih izraženih u takvim izjavama. Kao dodatak izjavama koje se odnose na buduća predviđanja zbog konteksta, riječi kao „može”, „hoće”, „treba”, „očekuje”, „planira”, „promišlja”, „namjerava”, „predviđa”, „procjenjuje”, „potencijalni” ili „nastavlja” i slični izrazi tipično se odnose na izjave o budućim predviđanjima. Po svojoj prirodi izjave o budućim predviđanjima uključuju poznate i nepoznate rizike i nesigurnosti jer se odnose na događaje i ovise o okolnostima koje mogu, ali ne moraju nastati u budućnosti. Kao takve, izjave o budućim predviđanjima ne mogu biti zagarantirane. Slijedom navedenog, ne možemo garantirati ostvarenje takvih izjava o budućim predviđanjima niti bi se trebalo u potpunosti oslanjati na takve izjave o budućim predviđanjima. Mnogi čimbenici mogu utjecati na naše rezultate poslovanja, financijske uvjete, likvidnost, i razvoj u dijelu industrije u kojoj poslujemo, te se isti mogu materijalno razlikovati od onih izraženih u izjavama o budućim predviđanjima sadržanih ovdje.
- Ova prezentacija sadrži financijske i nefinancijske informacije i statističke podatke koji se odnose na HPB. Takve informacije i podaci su prezentirani samo radi ilustrativnog prikaza. Ova prezentacija može uključivati informacije i podatke iz javno dostupnih izvora koji nisu neovisno provjereni, te prema tome HPB izričito ne daje jamstvo nikakve vrste uključujući, ali ne ograničavajući se na točnost, ukupnosti ili pouzdanost pruženih informacija i podataka. Ova prezentacija je samo za informativne svrhe i ne sadrži preporuke za kupnju ili prodaju niti ponudu prodaje ili upis dionica niti čini poziv na davanje ponude za prodaju dionica.
- Ova prezentacija je pripremljena i podaci u njoj su provjereni s najvećom mogućom pažnjom. Usprkos tome, zaokruživanje i greške u prijenosu ne mogu biti isključene. U zbrajanju zaokruženih iznosa i postotaka, mogu se pojaviti razlike.

	Izveštaj izdavatelja za razdoblje 1. 1. 2024. – 30. 6. 2024. godine
Vrsta i naziv propisane informacije:	HPB d.d. 6M 2024 Informacije za investitore i nerevidirani financijski izvještaji za razdoblje 1. 1. – 30. 6. 2024.
Tvrtka, sjedište i poslovna adresa izdavatelja:	Hrvatska poštanska banka, dioničko društvo, Jurišićeva ulica 4, HR-10000 Zagreb
Jedinstveni identifikator izdavatelja (LEI):	529900D5G4V6THXC5P79
Matična država članica izdavatelja:	Republika Hrvatska
Međunarodni jedinstveni identifikacijski broj (ISIN):	HRHPB0RA0002
Burzovna oznaka vrijednosnog papira (ticker):	HPB-R-A
Uređeno tržište i segment uređenog tržišta:	Zagrebačka burza d.d., Službeno tržište

Temeljem Zakona o tržištu kapitala, Hrvatska poštanska banka, dioničko društvo (u daljnjem tekstu: HPB ili Banka) objavljuje nerevidirane nekonsolidirane financijske izvještaje za razdoblje od 1. 1. – 30. 6. 2024. godine.

Izveštaj sadrži:

- Izveštaj posloводства Hrvatske poštanske banke, dioničko društvo,
- Izjavu osoba odgovornih za sastavljanje izvještaja Hrvatske poštanske banke, dioničko društvo,
- Nerevidirani set nekonsolidiranih financijskih izvještaja (bilanca, račun dobiti i gubitka, izvještaj o promjenama kapitala, izvještaj o novčanom tijeku),
- Bilješke uz financijske izvještaje.

Izveštaji i bilješke sastavljeni su sukladno uputama definiranim Pravilnikom o sadržaju i strukturi izvještaja izdavatelja za razdoblja tijekom godine (NN 114/2018, 27/2021, 26/2022 i 32/2023).

Izjava Predsjednika Uprave



Povodom objave polugodišnjih financijskih rezultata za 2024. godinu, **Marko Badurina, predsjednik Uprave Hrvatske poštanske banke** izjavio je: *„Dugoročna strategija HPB-a temelji se na povećanju tržišnog udjela i unaprjeđenju kvalitete usluge klijentima, uz što konzistentno isporučujemo iznadprosječnu profitabilnost, jačamo kapitaliziranost i uspješno ostvarujemo kratkoročne planove. Uspješnom operativnom integracijom Nove hrvatske banke oslobođeni su resursi za daljnje razvojne aktivnosti, a postignuta ostvarenja daju nam zamašnjak za nove ciljeve i nastavak trenda rasta bržeg od tržišta. Zbog značajnog potencijala daljnjeg osnaživanja HPB-a u budućnosti spremni smo za nove izazove i uspjehe u promjenjivom monetarnom okruženju, doprinoseći i dalje poboljšanju života naših sugrađana i gospodarstvenika te ekonomskom napretku Hrvatske“.*

Upravljački sažetak

Makroekonomsko okruženje

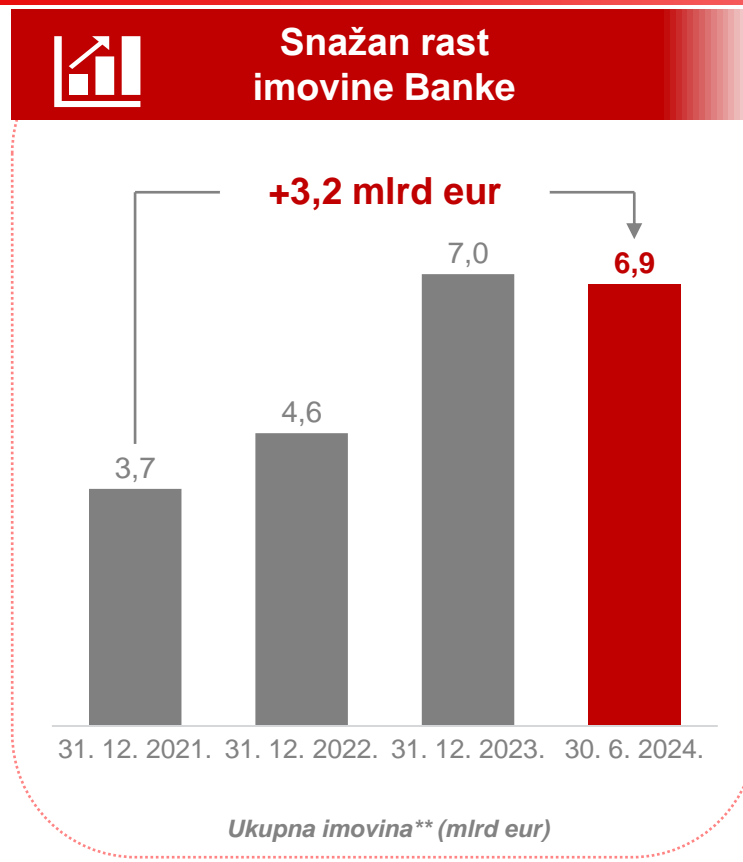
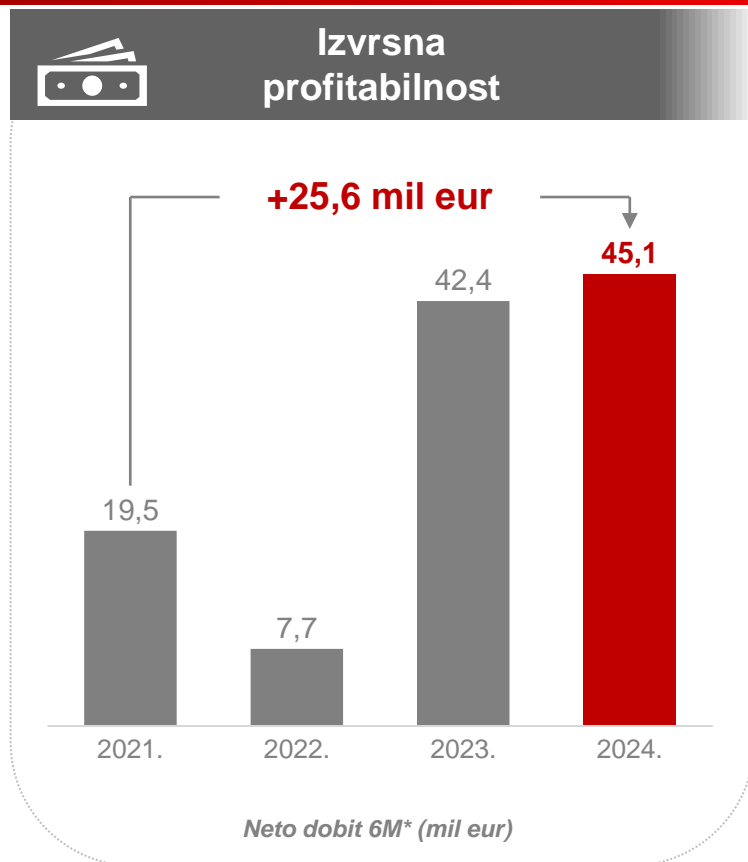
Financijski pokazatelji

Upravljanje rizicima

Dodane informacije



Iznimna profitabilnost uz uspješnu integraciju Nove hrvatske banke



* Pozicije računa dobiti i gubitka u ovoj prezentaciji za prvo polugodište 2021. – 2023. godine prikazuju rezultat HPB-a na pojedinačnoj osnovi, dok prvo polugodište (6M) 2024. godine uključuje rezultat poslovanja integrirane Banke (HPB + Nova hrvatska banka) sukladno integraciji Nove hrvatske banke u srpnju 2023. godine

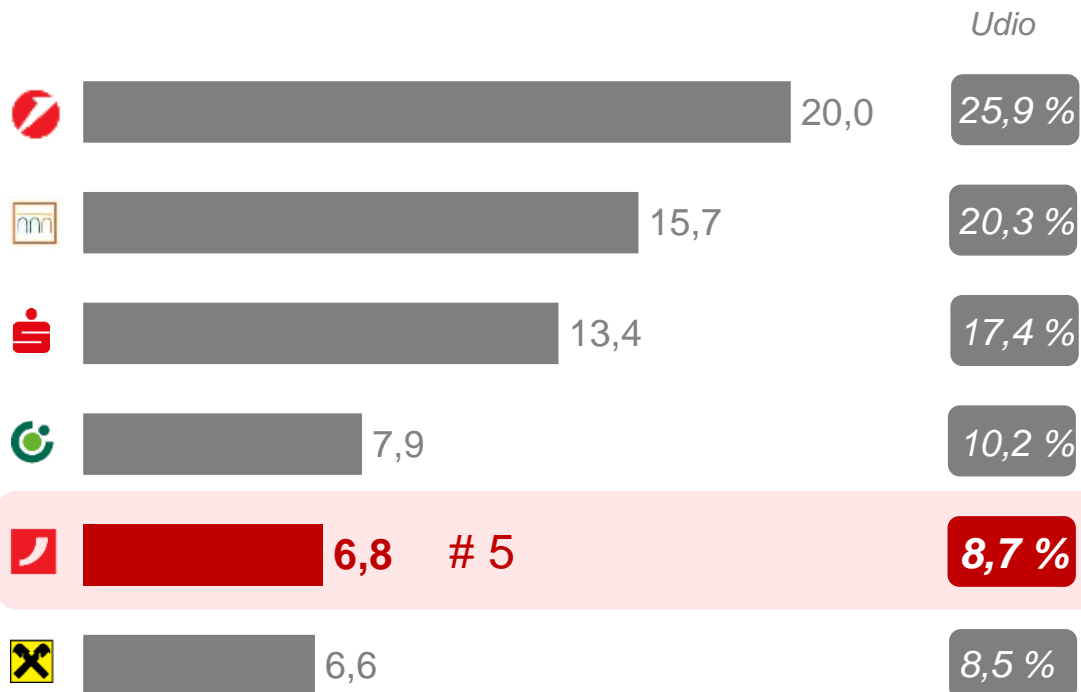
** Pozicije bilance u ovoj prezentaciji na izvještajne datume 31. 12. 2021. i 31. 12. 2022. godine prikazuju rezultat HPB-a na pojedinačnoj osnovi, dok izvještajni datumi 31. 12. 2023. i 30. 6. 2024. godine uključuju ostvarenje integrirane Banke (HPB + Nova hrvatska banka) sukladno integraciji Nove hrvatske banke u srpnju 2023. godine



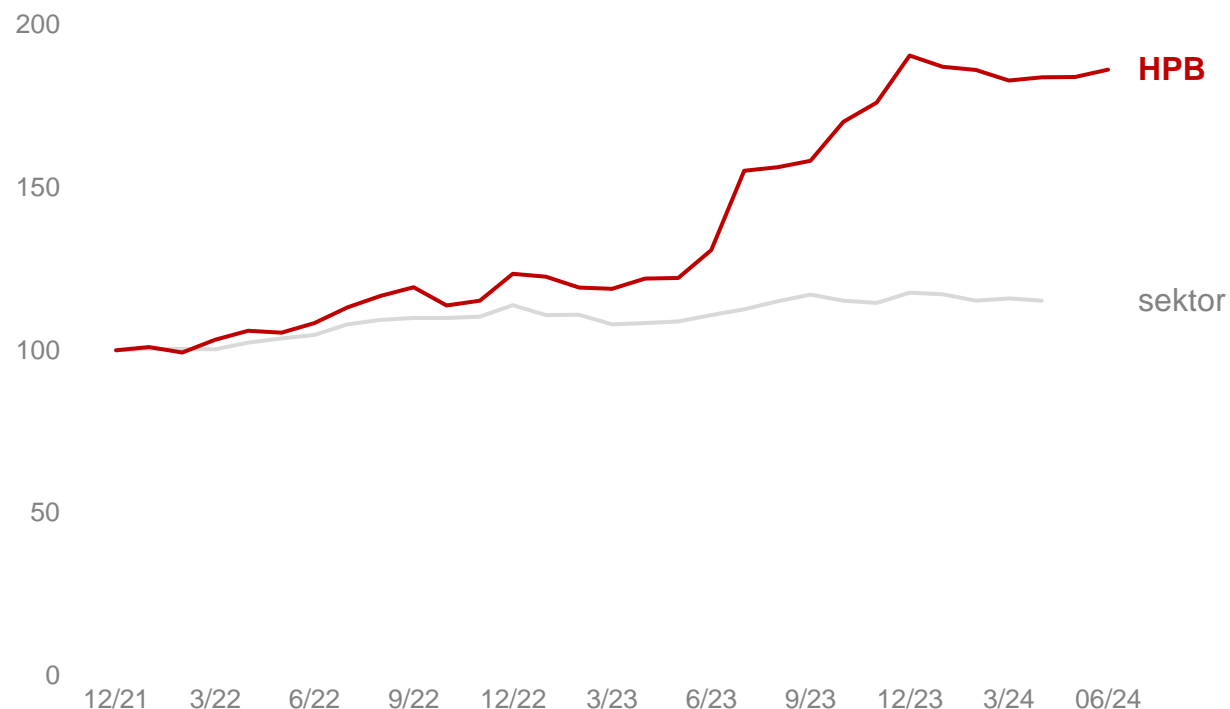
Stvaramo uvjete za bolji život u Hrvatskoj.

HPB u TOP 5 banaka po ukupnoj imovini

Ukupna imovina
31. 3. 2024. (mlrd eur)



Kretanje ukupne imovine
Bazni indeks 2021. godina



Upravljački sažetak

Makroekonomsko okruženje

Financijski pokazatelji

Upravljanje rizicima

Dodatne informacije



Makroekonomski pokazatelji



Hrvatska

lip 24.: **3,4 %**
lip 23.: 12,1 %



svi 24.: **5,3 %**
svi 23.: 6,1 %



Q1 24.: **3,9 %**
Q1 23.: 2,8 %

Euro zona €

lip 24.: **2,5 %**
lip 23.: 6,9 %

svi 24.: **6,5 %**
svi 23.: 6,5 %

Q1 24.: **0,4 %**
Q1 23.: 1,3 %



Hrvatska

svi 24.: **2,0 %**
svi 23.: 1,3 %

svi 24.: **3,5 %**
svi 23.: 2,3 %

Q1 24.: **6,7 %**
Q1 23.: 5,4 %

Q1 24.: **7,0 %**
Q1 23.: 11,0 %

svi 24.: **4,8 %**
svi 23.: n/a

svi 24.: **3,7 %**
svi 23.: 3,0 %

svi 24.: **5,2 %**
svi 23.: 4,7 %

Euro zona €

svi 24.: **3,1 %**
svi 23.: 2,5 %

svi 24.: **3,6 %**
svi 23.: 3,0 %

Q1 24.: **2,0 %**
Q1 23.: 2,3 %

Q1 24.: **1,8 %**
Q1 23.: 2,7 %

svi 24.: **7,9 %**
svi 23.: 7,7 %

svi 24.: **3,8 %**
svi 23.: 3,7 %

svi 24.: **5,0 %**
svi 23.: 4,6 %

Stanovništvo

Gospodarstvo

Stanovništvo

Gospodarstvo

Potrošački krediti

Stambeni krediti

Gospodarstvo

Upravljački sažetak

Makroekonomsko okruženje

Financijski pokazatelji

Upravljanje rizicima

Dodane informacije



Snažan rast kamatnih prihoda rezultirao neto dobiti od 45 mil eur

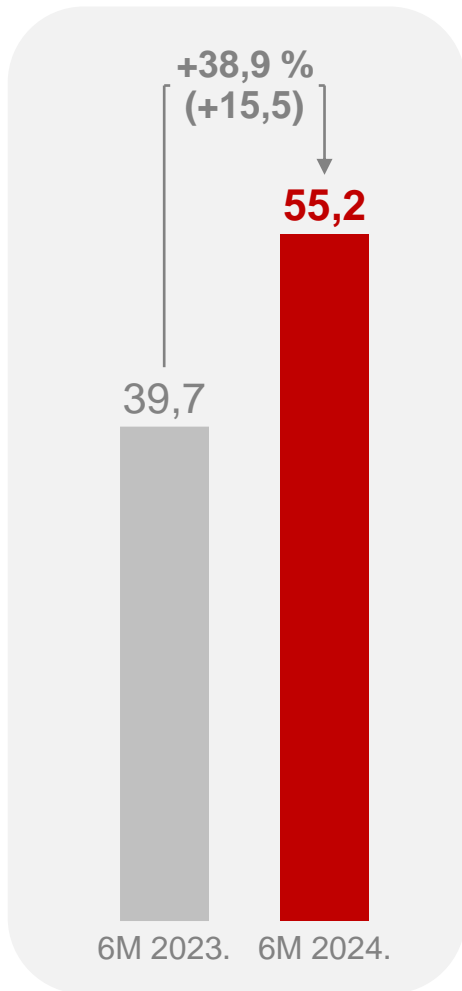
Račun dobiti i gubitka (mil eur)	6M 2023.*	6M 2024.*	Y-o-Y	Y-o-Y %
Neto kamatni prihodi	55,3	91,2	35,9	64,8
Neto prihodi od naknada i provizija	13,0	16,7	3,7	28,3
Neto ostali prihodi	7,9	2,2	(5,7)	(71,9)
Operativni prihodi	76,3	110,1	33,8	44,4
Troškovi za zaposlenike	(18,3)	(27,5)	9,1	49,7
Administrativni troškovi	(14,9)	(21,9)	7,0	46,9
Amortizacija	(3,3)	(5,6)	2,3	68,5
Operativni troškovi	(36,6)	(54,9)	18,4	50,3
Operativna dobit	39,7	55,2	15,5	38,9
Rezerviranja	7,0	(0,6)	(7,6)	(108,6)
Porez	(4,4)	(9,5)	5,1	117,1
Neto dobit	42,4	45,1	2,7	6,4

* 6M 2023. godine uključuje rezultat poslovanja Banke na pojedinačnoj osnovi dok 6M 2024. godine uključuje rezultat poslovanja integrirane Banke (HPB + Nova hrvatska banka) sukladno integraciji Nove hrvatske banke u srpnju 2023. godine

- **Najviša polugodišnja neto dobit** proizlazi iz snažnog porasta neto kamatnog prihoda
- **Neto kamatni prihodi značajno iznad prvog polugodišta 2023.** (+65 %) primarno uslijed tržišnog kretanja kamatnih stopa te većeg volumena plasmana kod centralnih banaka i ostalih finansijskih institucija
- Rast neto prihoda od naknada i provizija od 28 % u promatranom razdoblju rezultat je **viših prihoda od platnog prometa, garancija i ostalih naknada po kreditima**
- Neto ostali prihodi niži uslijed izostanka neponavljajućih efekata kakvi su evidentirani u 2023. godini što se odnosilo na rezultate poduzetih pravnih radnji u korist Banke
- Kretanje troškova zaposlenika uvjetovano primarno **utjecajem integracije Nove hrvatske banke 2023. godine** te povećanjem materijalnih prava zaposlenika u 2024. godini
- Operativni troškovi u promatranom razdoblju rastu sukladno integraciji Nove hrvatske banke, općem rastu troškova te porastu amortizacije uslijed aktivacije novonabavljene imovine
- Razboritom kreditnom politikom koja se odražava u kvaliteti novih plasmana gotovo **u potpunosti anuliran trošak rezerviranja za NPL**, koji je i dalje ispod dugoročnog prosjeka

Nastavljamo stvarati vrijednost za dioničare

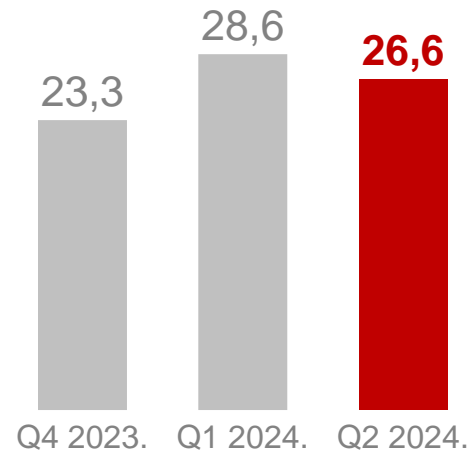
Operativna dobit (mil eur)



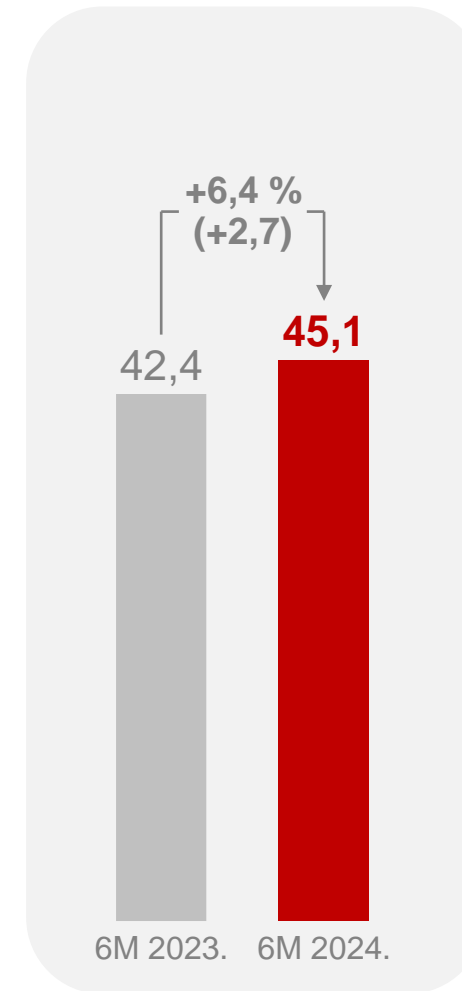
49,9 %

6M 2024.

Omjer operativnih troškova i prihoda (CIR)



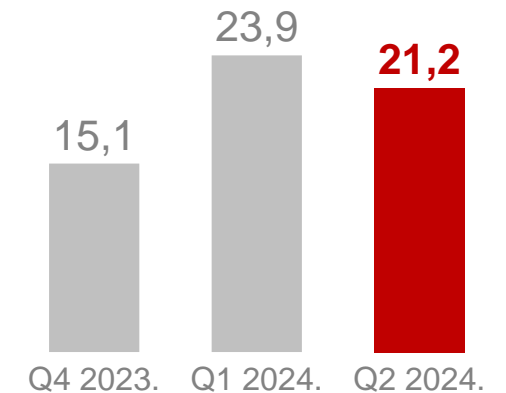
Neto dobit (mil eur)



16,2 %

30. 6. 2024.

Prinos na prosječan kapital (ROAE)

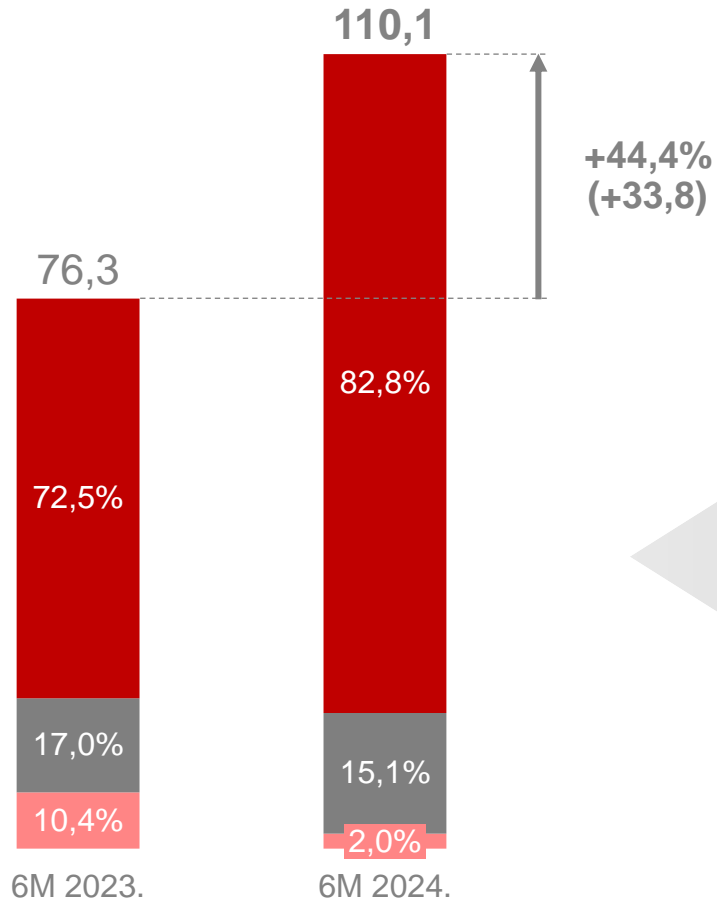


Izuzetno visoki operativni prihodi

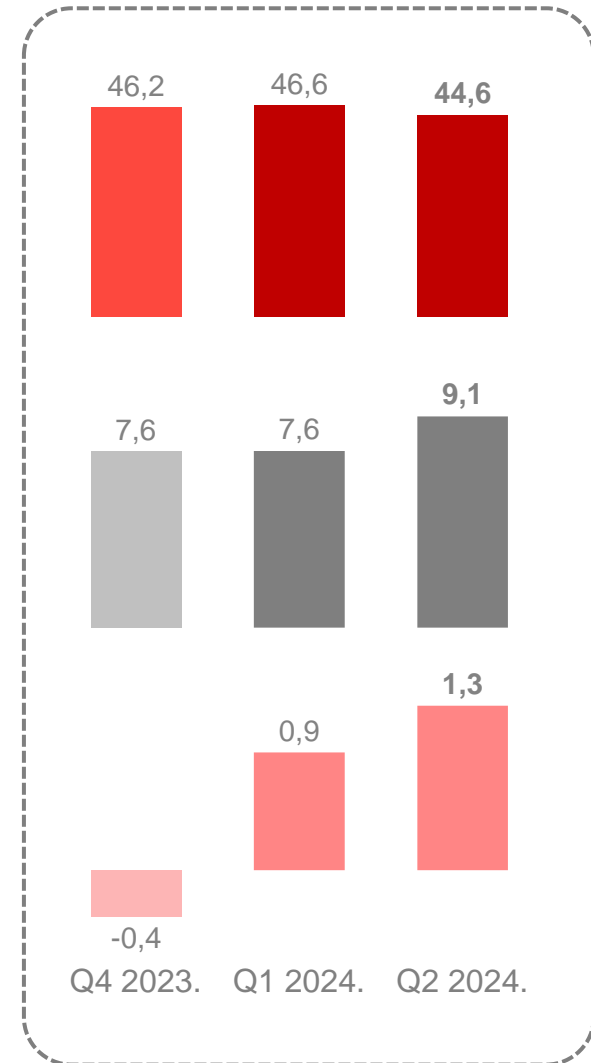
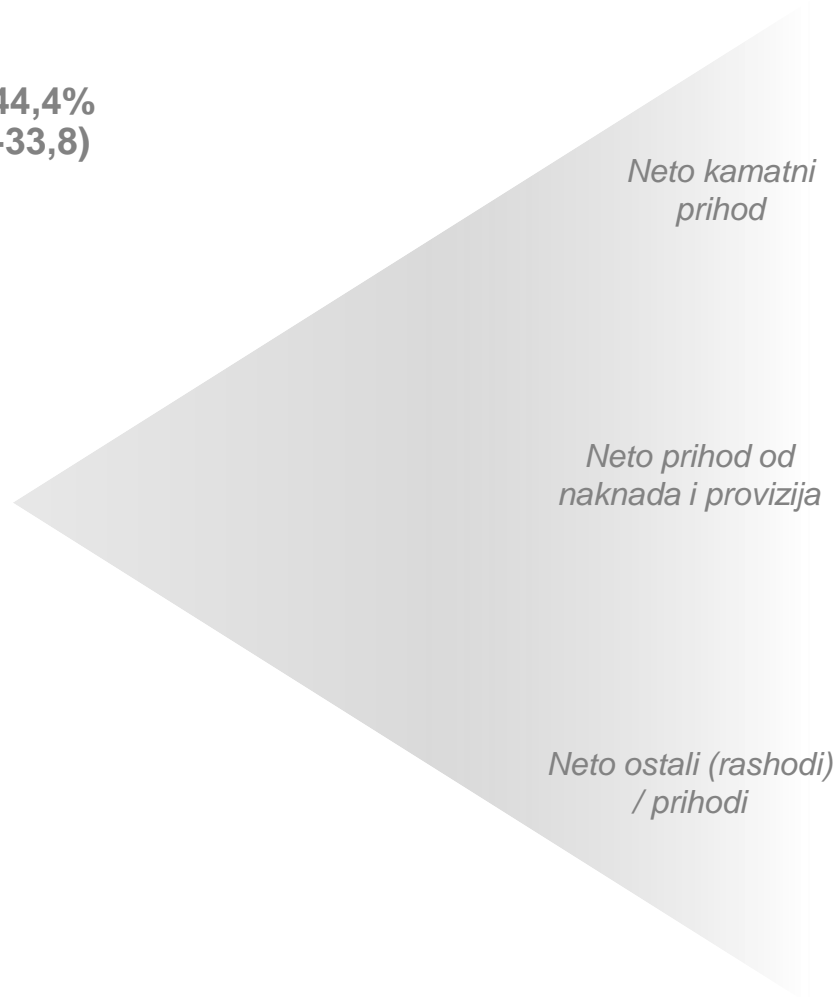
Skok temeljnih prihodovnih kategorija

Operativni prihodi

(mil eur)



- Neto kamatni prihod **+64,8%** (Y-o-Y)
- Neto prihod od naknada i provizija **+28,3%** (Y-o-Y)
- Neto ostali prihodi **-71,9%** (Y-o-Y)

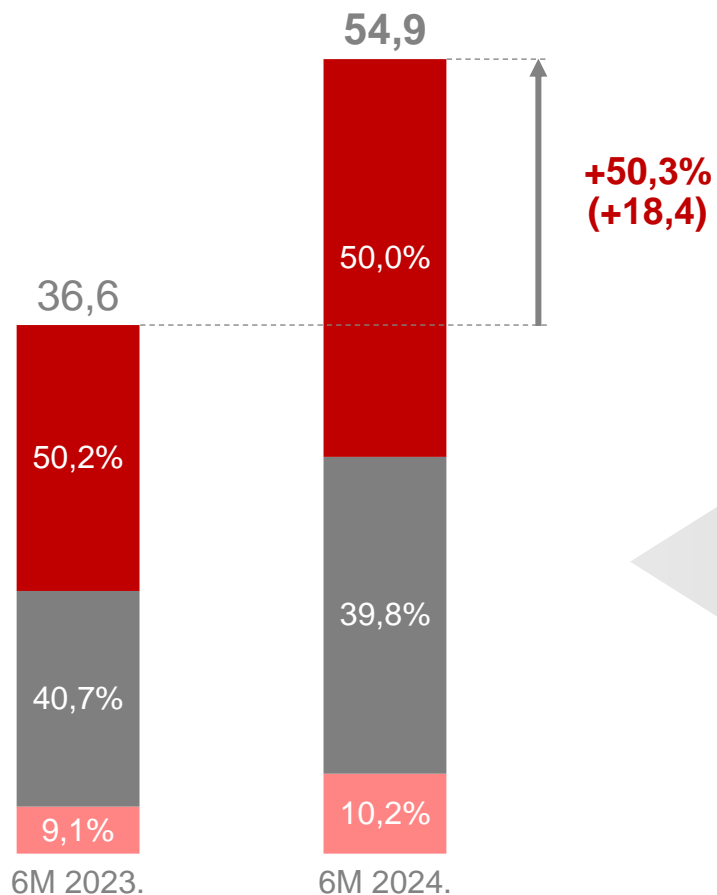


Viša razina troškova uslijed integracije u potpunosti nadmašena značajno višim prihodima

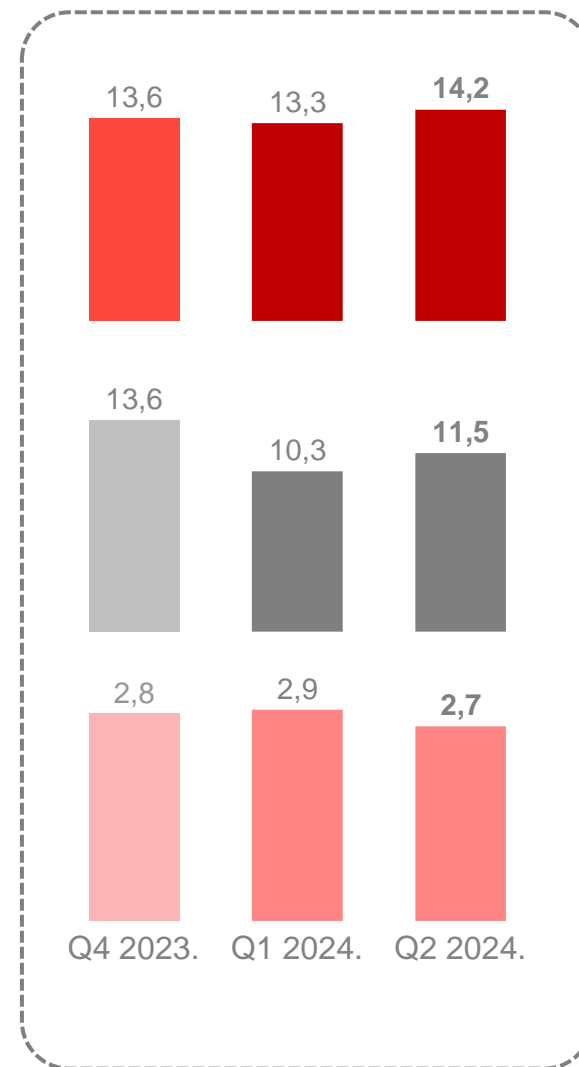
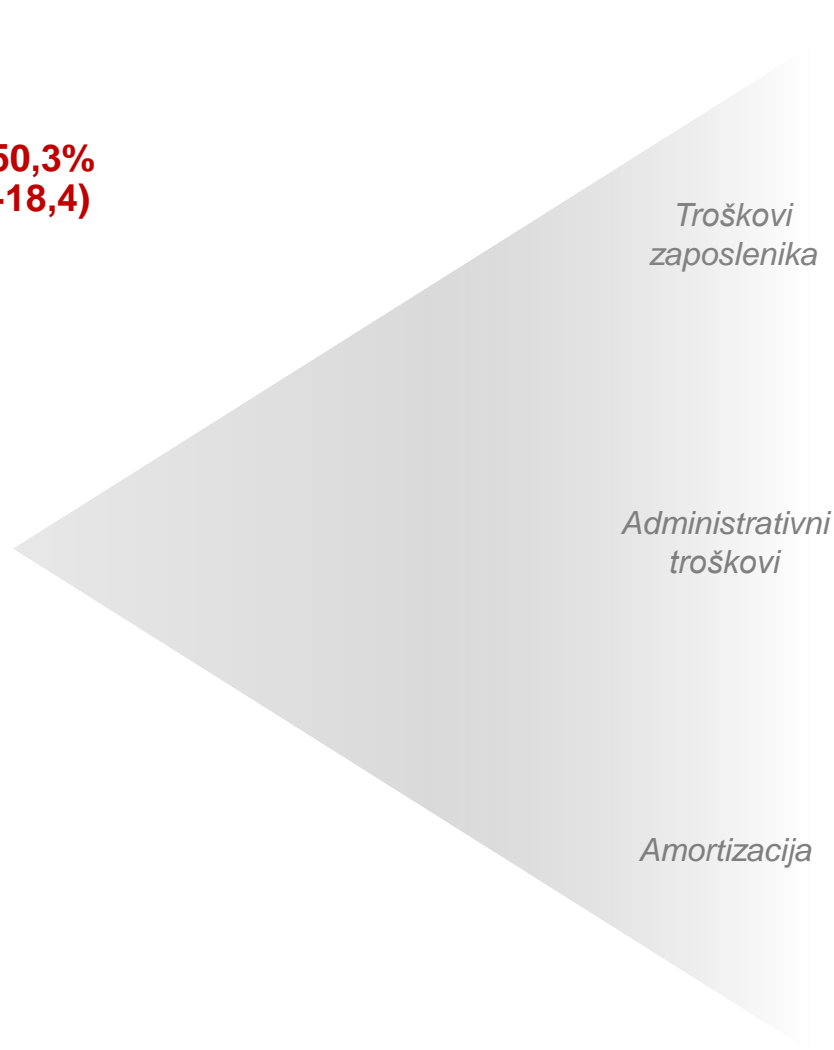
CIR iznosi 49,9 %

Operativni troškovi

(mil eur)



- Troškovi zaposlenika **+49,7%** (Y-o-Y)
- Administrativni troškovi **+46,9%** (Y-o-Y)
- Amortizacija **+68,5%** (Y-o-Y)



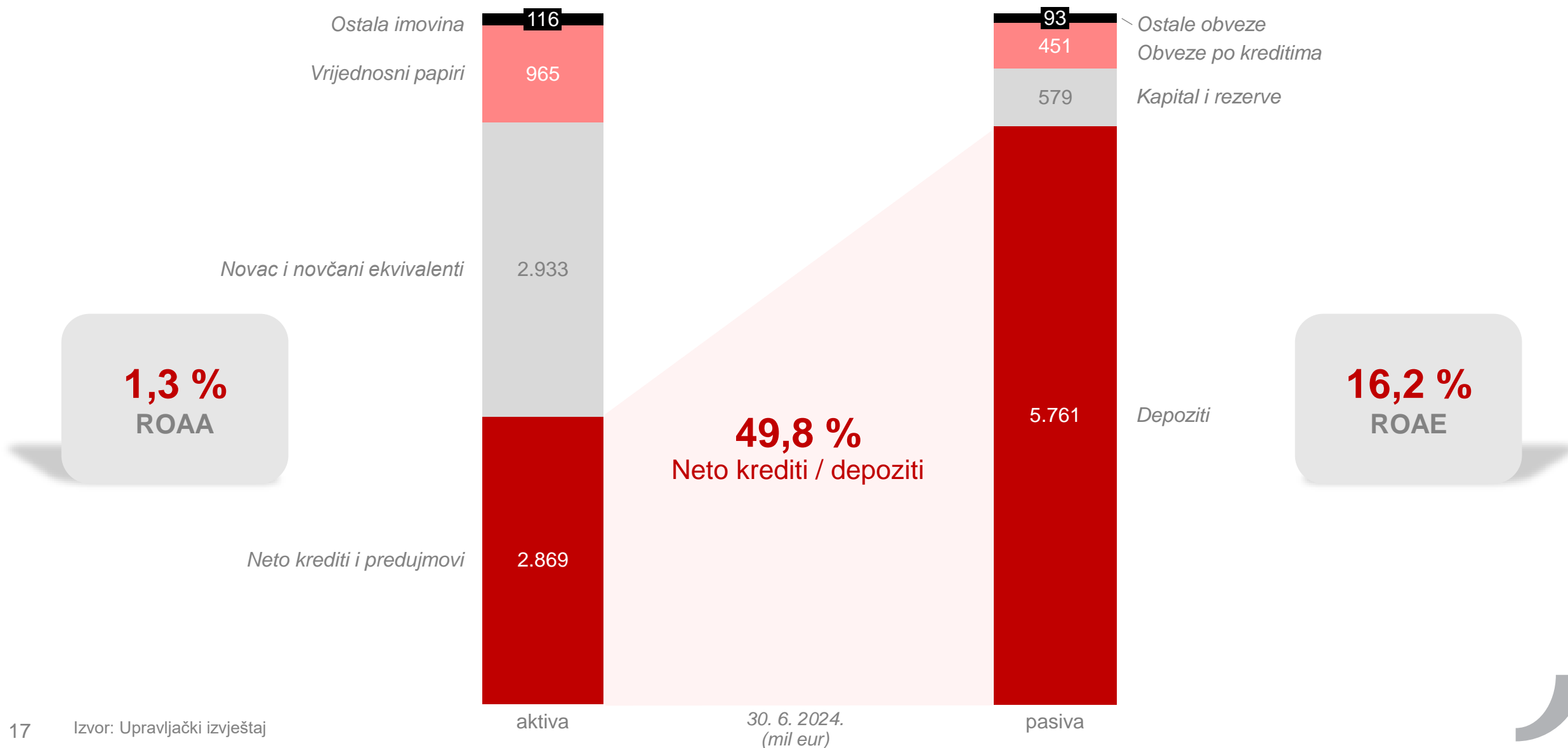
Konsolidacija nakon enormnog rasta u 2023.

Bilanca (mil eur)	31. 12. 2023.	30. 6. 2024.	YTD	YTD %
Novac i novčani ekvivalenti	3.103	2.933	(170)	(5,8)
Vrijednosni papiri	915	965	50	5,2
Neto krediti i predujmovi	2.908	2.869	(39)	(1,4)
Ostala imovina	120	116	(3)	(3,0)
Ukupna imovina	7.046	6.884	(162)	(2,4)
Depoziti	5.929	5.761	(168)	(2,9)
Obveze po kreditima	468	451	(17)	(3,8)
Ostale obveze	115	93	(23)	(24,5)
Ukupne obveze	6.512	6.305	(207)	(3,3)
Ukupan kapital i rezerve	534	579	45	7,8

- Ukupna imovina niža za 162 mil eur u odnosu na kraj 2023. godine **uzrokovano nižim volumenom a vista depozita** što se na strani aktive reflektiralo u smanjenju pozicije novca i novčanih ekvivalenata
- U ukupnim depozitima, **oročeni depoziti bilježe rast od 6,8 %** u promatranom razdoblju (30. 6.: Super Štednja 2 iznosi 350 mil eur), uz istodobno smanjenje a vista depozita za 8,3 % primarno zbog nastavka trenda prelijevanja a vista u oročene depozite te aukcije trezorskih zapisa Republike Hrvatske, u veljači i svibnju, uz atraktivnije kamatne stope
- Krediti na razini prethodne godine uz **poboljšanu strukturu kreditnog portfelja**
- Obveze po kreditima odnose se na MREL instrumente i primljene kredite financijskih institucija (HBOR, HNB repo plasmani i strane financijske institucije), a smanjenje se odnosi na redovne otplate

Temelj financiranja čine depoziti klijenata

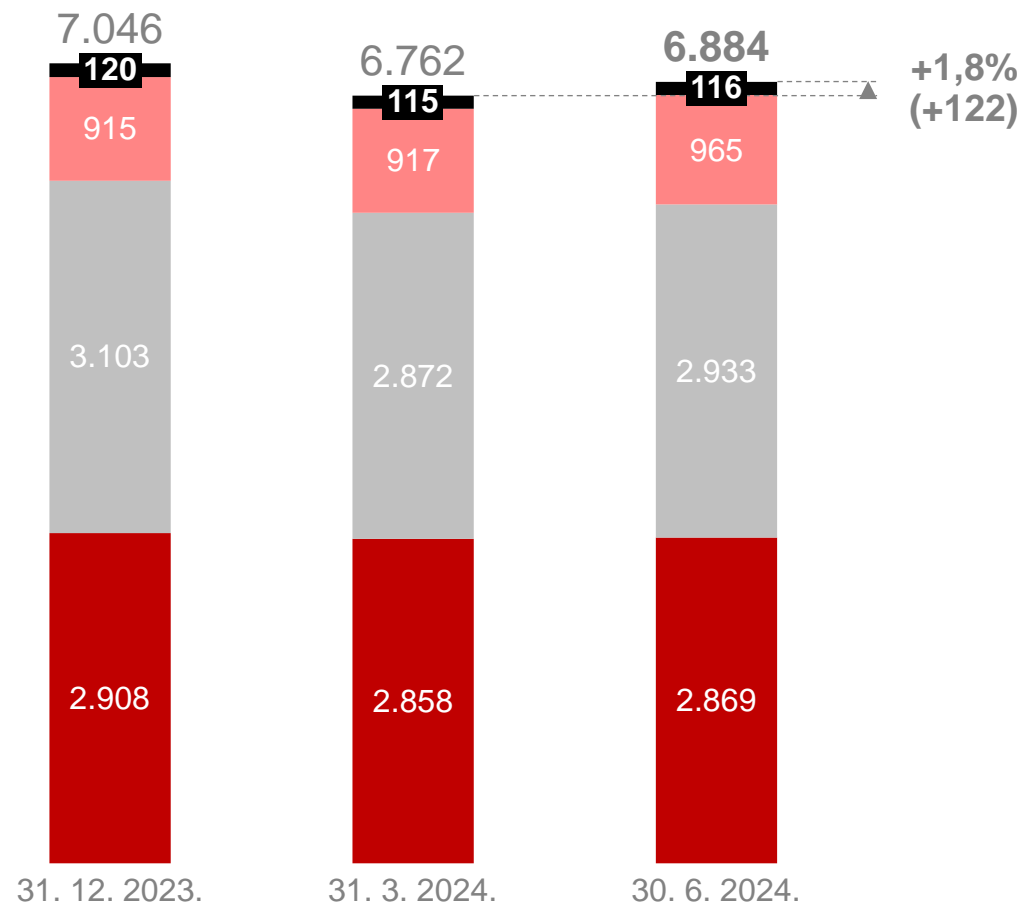
84 % ukupne pasive odnosi se na depozite



Stabilna struktura bilance

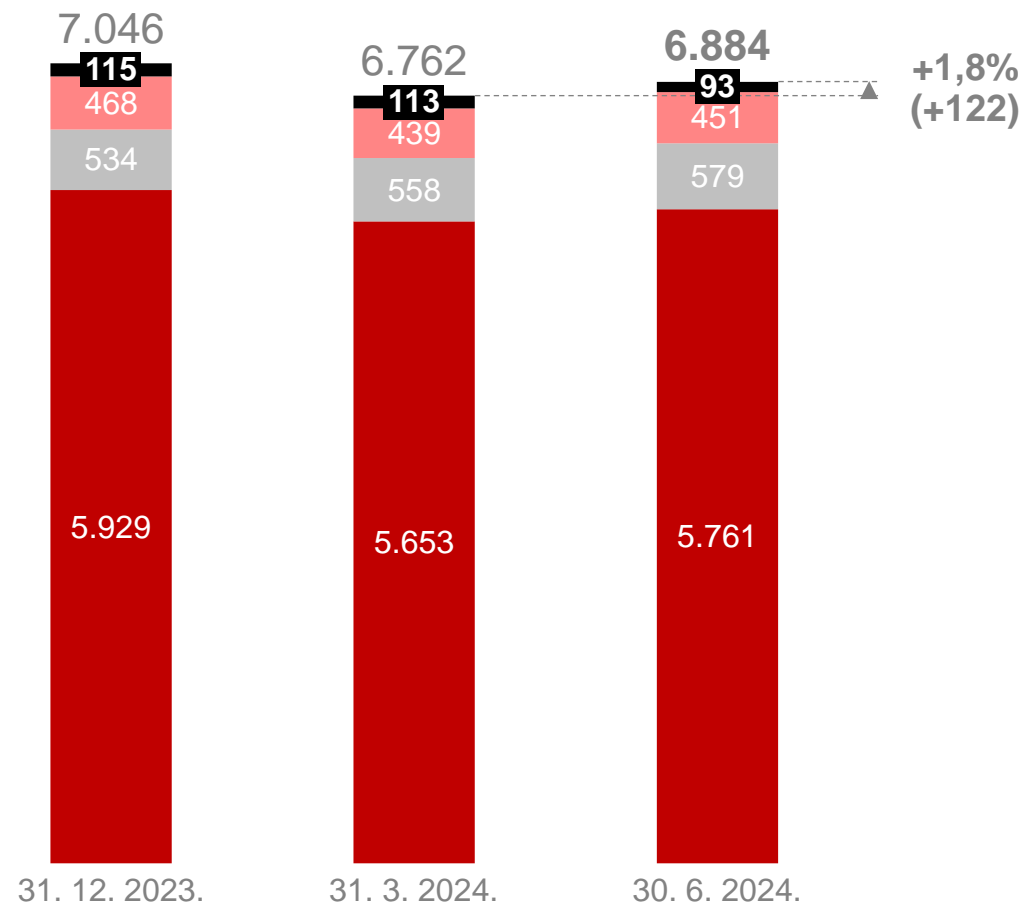
Imovina

(mil eur)



Obveze i kapital

(mil eur)

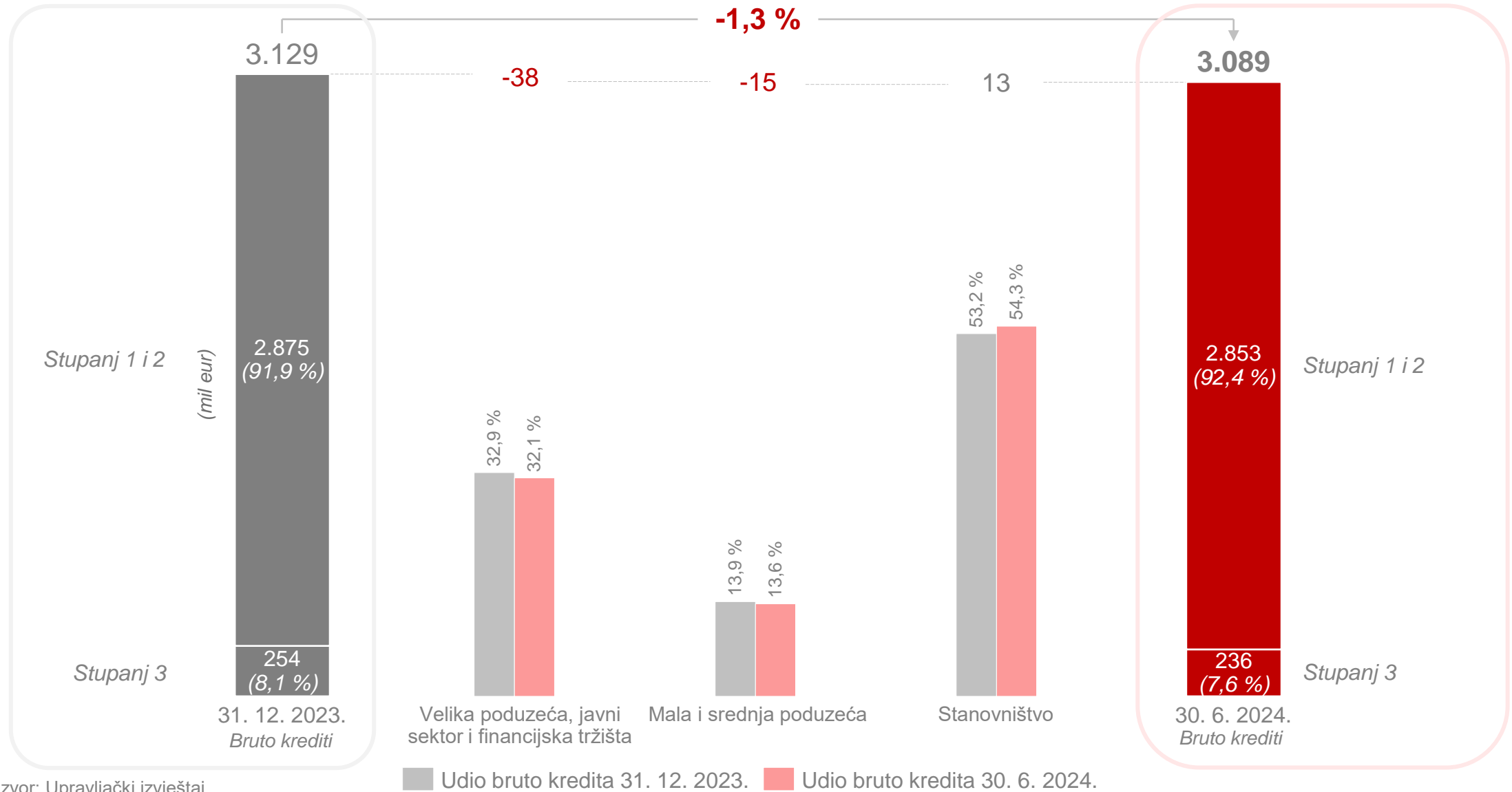


■ Ostala imovina ■ Novac i novčani ekvivalenti
■ Vrijednosni papiri ■ Neto krediti i predujmovi

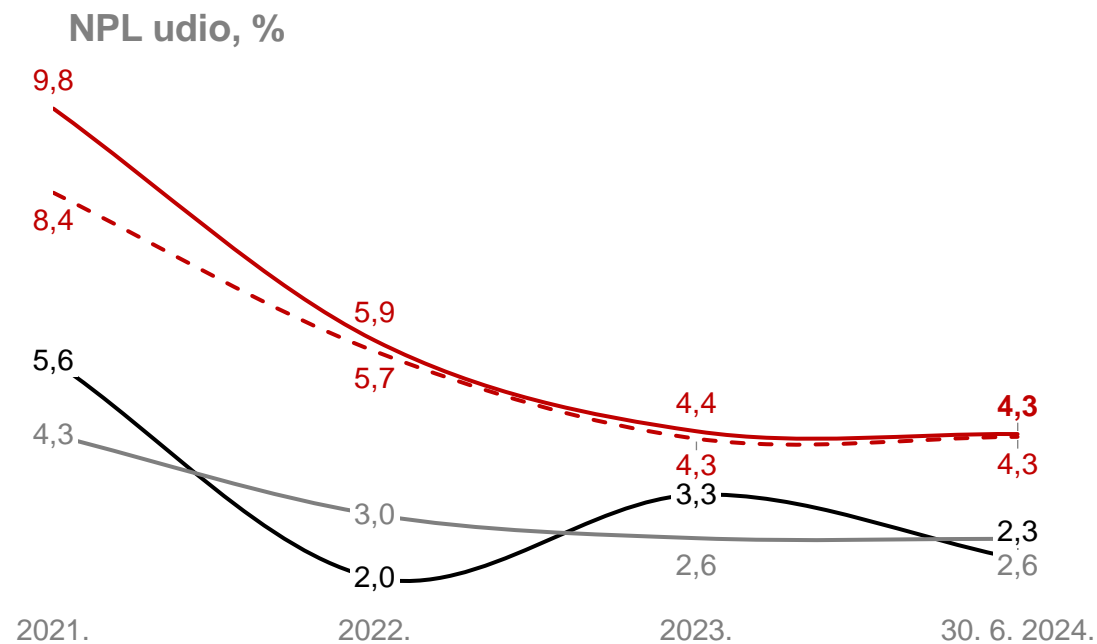
■ Ostale obveze ■ Kapital i rezerve
■ Obveze po kreditima ■ Depoziti

Poboljšana kvaliteta bruto kreditnog portfelja

Udio neprihodujućih kredita u ukupnim kreditima niži za 1,5 pp

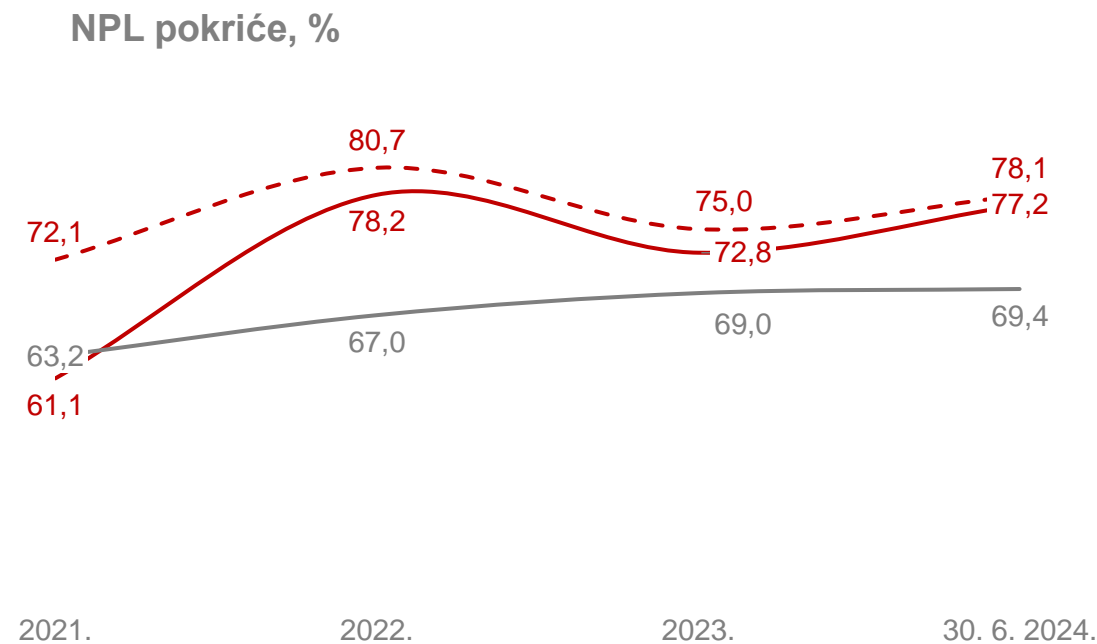


Poboljššan NPL udio uz i dalje visoko pokriće



- NPL udio
- - NPL udio - isključena državna jamstva
- Udio nepokrivenih neprihodujućih kredita u CET-1
- Tržišni NPL udio*

* Podaci na 31. 3. 2024. godine, izvor: HNB statistika, SV2 Odabrani pokazatelji strukture, koncentracije i poslovanja kreditnih institucija

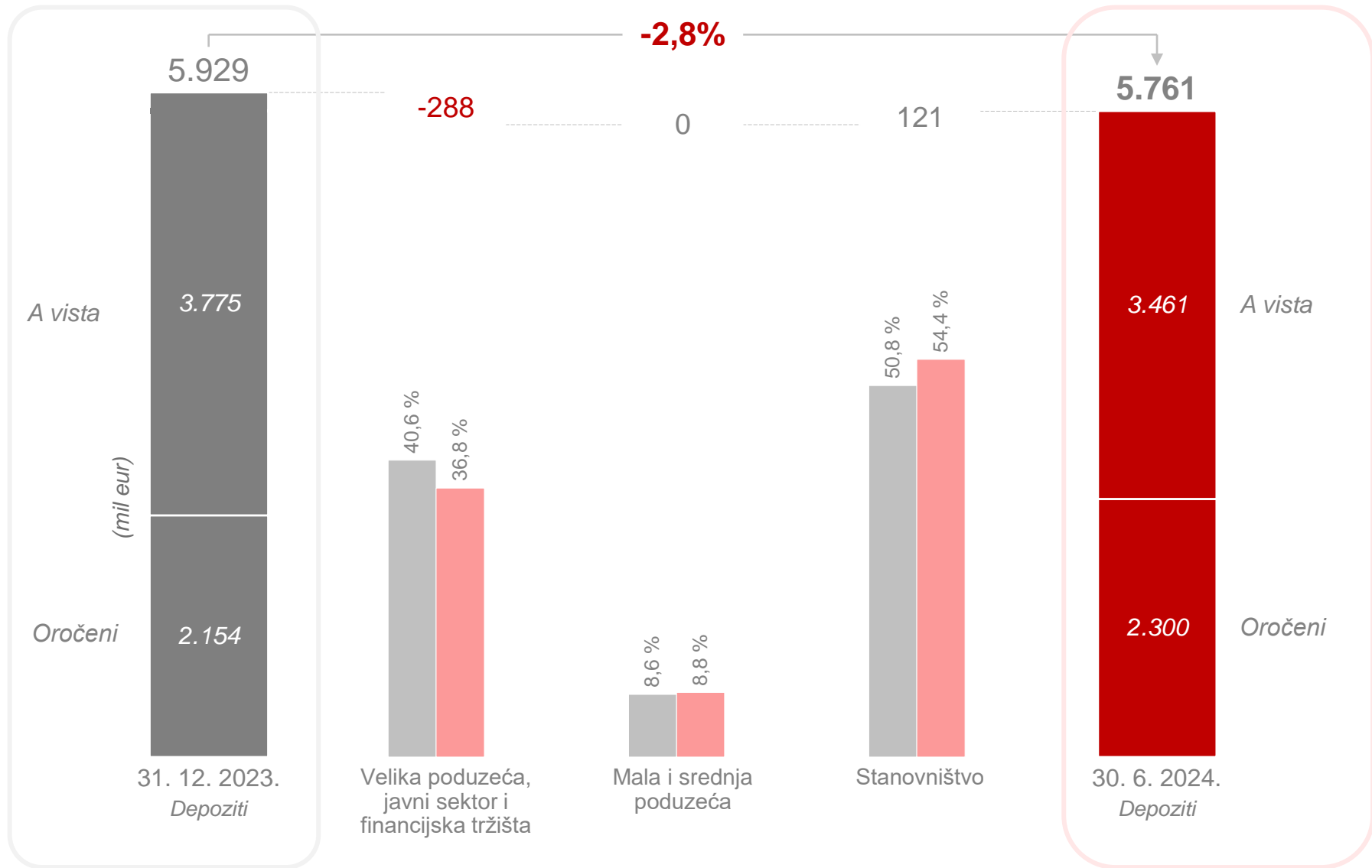


- NPL pokriće
- - NPL pokriće - isključena državna jamstva
- Tržišno pokriće NPL-a*

- Nastavak trenda smanjenja NPL udjela primarno uslijed nastavka daljnjeg smanjenja izloženosti loših plasmana, uz zadržavanje pokrivenosti loših plasmana na visokim razinama i iznad prosjeka sektora, što u konačnici doprinosi ukupnom pozitivnom rezultatu Banke

Nastavak trenda rasta oročenih depozita u izazovnom okruženju

254,5 %
LCR
31. 12. 2023.



260,9 %
LCR
30. 6. 2024.

■ Udio depozita 31. 12. 2023. ■ Udio depozita 30. 6. 2024.

Dobitnik Best Buy Award medalje za štedne proizvode

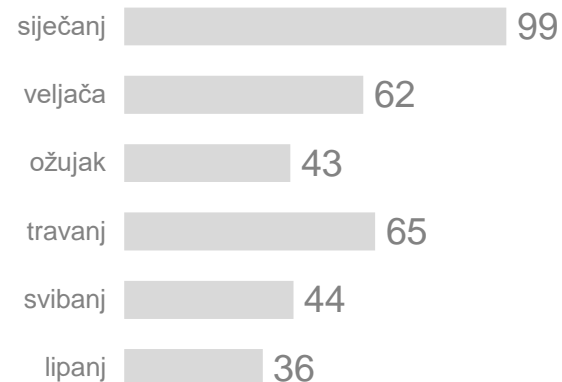
HPB Super Štednja 2

Ugovorena štednja po mjesecima (mil eur)

30. 6. 2024.

**350 mil
eur**

ukupno
oročenih
depozita



od čega
49 %
novih depozita



**171
mil eur**

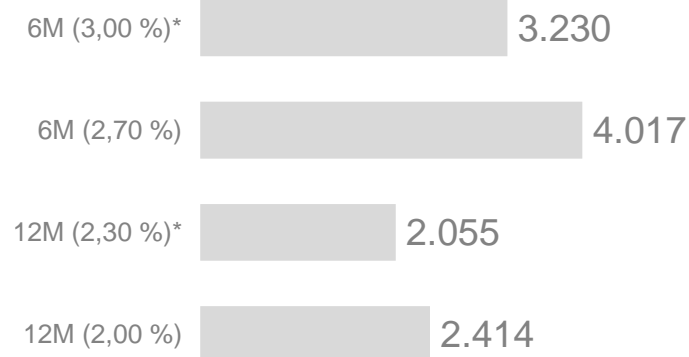
budući financijski
potencijal

Broj sklopljenih ugovora po ročnosti i kamatnim stopama

30. 6. 2024.

11.716

broj
sklopljenih
ugovora



*uz prijenos redovitih primanja

Super Štednja 2

- Jedna od najpovoljnijih ponuda štednje od 1. 1. 2024.
- HPB dobitnik Best Buy Award medalje za štedne proizvode u kategoriji Banka koja nudi najbolji omjer cijene i kvalitete na hrvatskom tržištu kad je riječ o mogućnostima štednje
- Strategija zadržavanja postojećih i privlačenja novih klijenata

Upravljački sažetak

Makroekonomsko okruženje

Financijski pokazatelji

Upravljanje rizicima

Dodane informacije



Visoka razina kapitaliziranosti koja omogućava rast

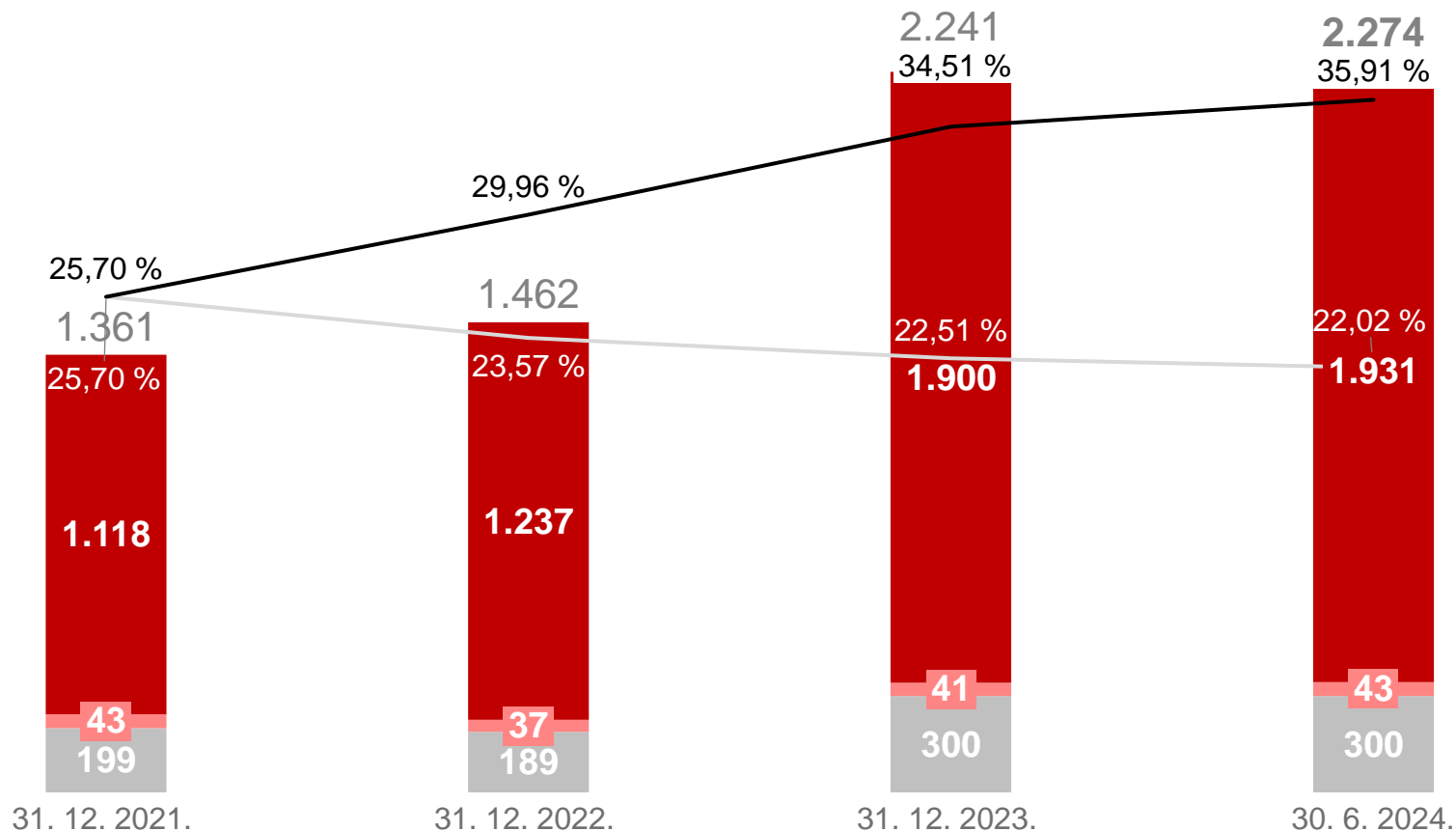
Regulatorni kapital
(mil eur)

349

345

505

501



22,02 %
Adekvatnost
kapitala*

(ne uključuje dobit tekućeg
razdoblja)

35,91 %
MREL*

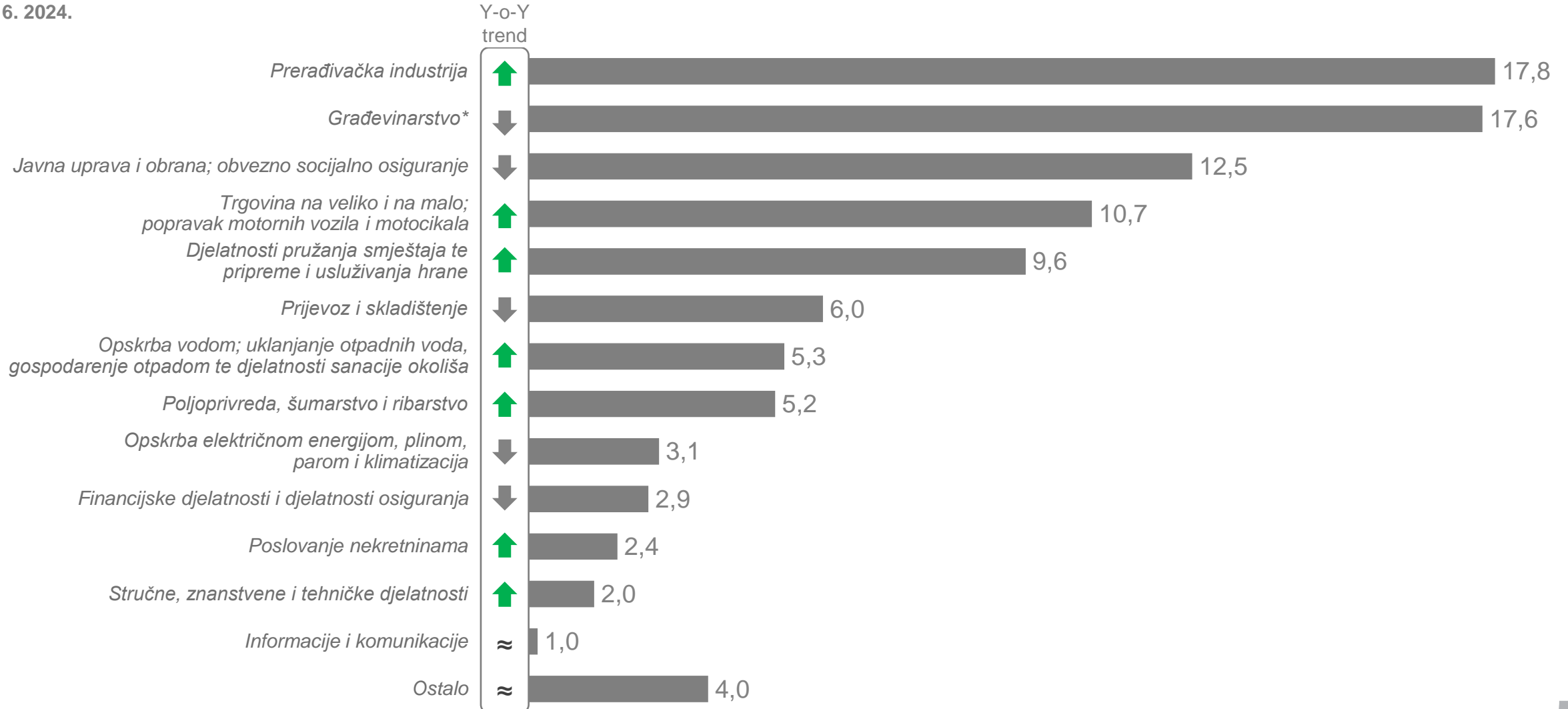
■ Kreditni rizik
 ■ Tržišni rizik
 ■ Operativni rizik
 — CET 1
 — MREL
 Rizikom ponderirana aktiva (RWA)

* Regulatorni MREL zahtjev, od 30. 6. 2024., iznosi 31,31 %, dok zahtjev za stopu adekvatnosti regulatornog kapitala iznosi 16,96 %

Izrazito diversificiran i postojan kreditni portfelj

Struktura bruto kredita po djelatnosti, %

30. 6. 2024.



*U građevinskoj industriji uključeno poduzeće Hrvatske autoceste koje čini 53,49 % ukupne izloženosti te industrije

Izvor: Upravljački izvještaj, prema Nacionalnoj klasifikaciji djelatnosti (NKD)

Upravljački sažetak

Makroekonomsko okruženje

Financijski pokazatelji

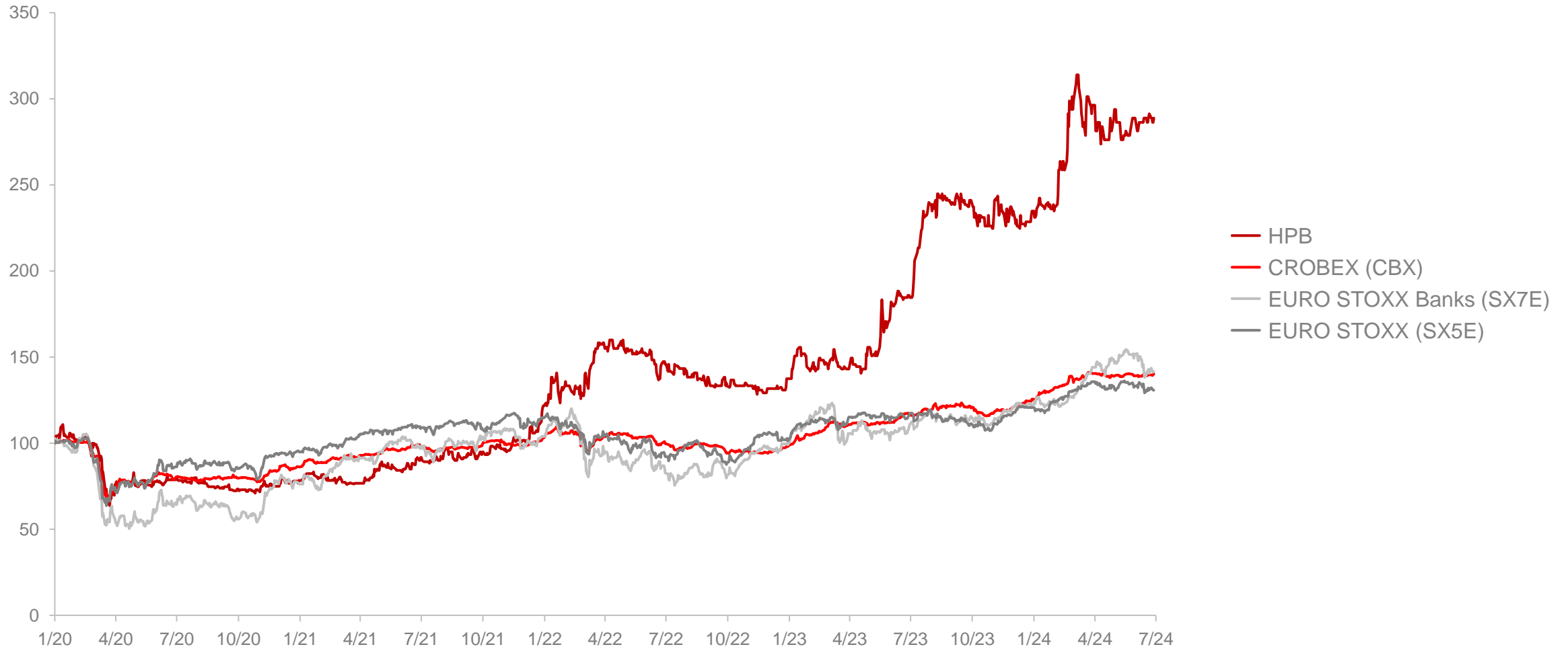
Upravljanje rizicima

Dodatne informacije



Značajno brži rast vrijednosti dionice od tržišta

Indeks kretanja cijene dionice HPB i vrijednosti CROBEX, EURO STOXX i EURO STOXX Banks indeksa



Izvještaj o održivosti za 2023. godinu

U skladu s međunarodnim okvirom izvještavanja o održivosti Global Reporting Initiative (GRI)

OKOLIŠ

Klimatska strategija do 2050.

Definirana načela, područja utjecaja, prioriteti i ciljevi Banke u prilagodbi i ublažavanju klimatskih promjena.

Analiza djelatnosti prema Uredbi o taksonomiji

Provedena procjena prihvatljivosti i usklađenosti djelatnosti Banke

Izračun emisija stakleničkih plinova

Nova metodologija i izračun emisija stakleničkih plinova Opsega 1, 2 i 3

❖ Opseg 1
649,41 tCO₂e

❖ Opseg 2
597,05 tCO₂e

❖ Opseg 3
799.574,21 tCO₂e

Procjena značajnosti okolišnih rizika

Provedena prva procjena materijalne značajnosti okolišnih rizika na ostale vrste prudencijalnih rizika

Omjer zelene imovine

Objavljen omjer zelene imovine (GAR – Green Asset Ratio) u skladu s Uredbom o taksonomiji

❖ GAR: 0,75%

DRUŠTVO

Nediskriminacija i raznolikost

U skladu s Ciljevima održivog razvoja UN-a (SDG) definirana i usvojena:

❖ Načela raznolikosti i nediskriminacije

❖ Načela zaštite ljudskih i dječjih prava

Briga o zaposlenicima

Stvaranje radnog okruženja koje omogućuje bolju ravnotežu privatnog i poslovnog života

Provedba istraživanja organizacijske vitalnosti, prosinac 2023.

❖ 80% zaposlenika-sudionika

Kontinuirano ulaganje u stručno usavršavanje i razvoj zaposlenika

❖ 335 edukacija

Visok udio žena na rukovodećim pozicijama te široka dobna granica zaposlenika

❖ 62,65% žena na rukovodećim pozicijama

Potpora zajednici

Korporativno volontiranje Volontirajmo za Hrvatsku

❖ 7 akcija

Aktivnosti financijske pismenosti proširene novim suradnjama

❖ Zaklada Hrvatska za djecu

❖ Toni Milun 2.0

Sudjelovanje u projektu 'Sigurnije škole i vrtići'

Suradnje s akademskom zajednicom

❖ Podrška studentskim natjecanjima (STEM Games, TVZ Mc2, Money Motion Student Hackathon, Organize Yout Talk)

❖ Podrška nagrađivanju najboljih studenata FERIT-a

UPRAVLJANJE

Etički kodeks

Provedba propisanih načela i smjernica koje podrazumijevaju zakonito, etično i profesionalno postupanje u poslovanju sa svim osobama i subjektima s kojima je Banka u doticaju

Suradnja s dobavljačima

Načela za dobavljače s visokim etičkim standardima i vrijednostima, implementirana u proces nabave

Transparentno izvještavanje

Razvoj aplikativnog sustava za upravljanje podacima o održivosti i izvještavanje

Komunikacija s dionicima

Ključni dionici uključeni u proces procjene dvostruke značajnosti

Kontinuirano objavljivanje točnih, pravovremenih i pouzdanih informacija o utjecajima Banke na okoliš i društvo

Načela odgovornog bankarstva

HPB prva banka u RH koja je potpisala UN načela za odgovorno bankarstvo, provedena analiza utjecaja portfelja i prepoznati ključni segmenti poslovanja s pozitivnim i negativnim učincima

USKLAĐENOST S NORMOM ZA DRUŠTVENU ODGOVORNOST ISO 26000:2020

Nagrada **HRIO – indeks održivosti** u kategoriji Upravljanje okolišem kao potvrda izvrsnosti Banke kojoj je briga o okolišu jedan od važnijih segmenata održivog poslovanja

Certifikat **Employer Partner** za što su posebno zaslužna ulaganja u razvoj zaposlenika, povećanje materijalnih prava i kontinuirano unaprjeđenje organizacijske klime

Priznanje u kategoriji Poslovni sektor iz edicije **Volonterskog oskara** u sklopu Volonterskog centra Zagreb

Produžen certifikat HZJZ-a **Tvrtka prijatelj zdravlja** u sklopu Nacionalnog programa Živjeti zdravo

PwC-ovo **Priznanje za najveći napredak u izgradnji povjerenja javnosti** kao pokazatelj truda i ulaganja u unaprjeđenje korporativnog upravljanja te transparentne komunikacije

Pojmovi i kratice

Kratika	Pojam
BDP	Bruto domaći proizvod
CET 1	Redovni osnovni kapital
CIR ili Omjer operativnih troškova i prihoda	Pokazatelj troškovne efikasnosti
CROBEX	Hrvatski burzovni indeks
ESB	Europska središnja banka
ESG	Okolišno, društveno i korporativno upravljanje
HBOR	Hrvatska banka za obnovu i razvitak
HICP	Harmonizirani indeks potrošačkih cijena
HNB	Hrvatska narodna banka
HPB	Hrvatska poštanska banka
ISIN	Međunarodni jedinstveni identifikacijski broj
LCR	Koeficijent likvidnosne pokrivenosti
MREL	Minimalni zahtjev za regulatorni kapital i prihvatljive obveze
Q	Tromjesečje
ROAA	Prinos na prosječnu imovinu
ROAE	Prinos na prosječni kapital
RWA	Rizikom ponderirana aktiva
Stupanj 1 i 2	Prihodujući krediti
Stupanj 3 ili NPL	Neprihodujući krediti
Y-o-Y	Tekuća godina u odnosu na prethodnu godinu
YTD	Razdoblje koje započinje prvi dan tekuće kalendarske godine do izvještajnog datuma
6M	Prvo polugodište



Izračun pokazatelja

Pokazatelj	Izračun
Koeficijent likvidnosne pokrivenosti (LCR)	Omjer likvidne imovine i neto likvidnosnog odljeva
NPL pokriće	Omjer akumuliranih umanjenja vrijednosti za neprihodujuće kredite i ukupnih neprihodujućih kredita
NPL udio	Omjer neprihodujućih kredita i ukupnih kredita
Omjer kredita i depozita	Omjer neto kredita i depozita na izvještajni datum
Pokazatelj troškovne efikasnosti (CIR)	Omjer operativnih troškova i neto operativnog prihoda
Prinos na prosječnu imovinu (ROAA)	Omjer anualizirane dobiti tekuće godine i prosječne imovine (iznos imovine na kraju izvještajnog razdoblja i iznosa imovine na kraju prethodne godine)
Prinos na prosječan kapital (ROAE)	Omjer anualizirane dobiti tekuće godine i ukupnog kapitala na izvještajni datum (iznos kapitala na kraju izvještajnog razdoblja i iznosa kapitala na kraju prethodne godine)
Stopa redovnoga osnovnoga kapitala (CET 1)	Omjer redovnoga osnovnoga kapitala i ukupne izloženosti rizicima (rizikom ponderirane aktive)



Izjava osoba odgovornih za sastavljanje izvještaja Hrvatske poštanske banke, dioničko društvo

Sukladno odredbama Zakona o tržištu kapitala, rukovodstvo HPB d.d., izjavljuje da prema njenom najboljem saznanju set nerevidiranih nekonsolidiranih financijskih izvještaja za razdoblje od 1. siječnja 2024. godine do 30. lipnja 2024. godine, sastavljenih sukladno zakonskoj računovodstvenoj regulativi primjenjivoj na kreditne institucije u Republici Hrvatskoj, daje cjelovit i istinit prikaz imovine i obveza, gubitaka i dobitaka, financijskog položaja i poslovanja Hrvatske poštanske banke, dioničko društvo.

U ime Hrvatske poštanske banke, dioničko društvo:

Marko Badurina
Predsjednik Uprave



Ivan Soldo
Član Uprave



Anto Mihaljević
Član Uprave



Tadija Vrdoljak
Član Uprave



Josip Majher
Član Uprave



Izveštaj posloводства Hrvatske poštanske banke, dioničko društvo

Izveštaj posloводства Hrvatske poštanske banke, dioničko društvo za razdoblje od 1. siječnja 2024. godine do 30. lipnja 2024. godine sadržan je u prethodnim dijelovima ovog materijala.

Marko Badurina
Predsjednik Uprave



Ivan Soldo
Član Uprave



Anto Mihaljević
Član Uprave



Tadija Vrdoljak
Član Uprave



Josip Majher
Član Uprave



Prilog 1.

OPĆI PODACI ZA IZDAVATELJE

Razdoblje izvještavanja:	1.1.2024.	do	30.06.2024.
Godina:	2024		
Kvartal:	2		

Tromjesečni financijski izvještaji

Matični broj (MB):	03777928	Oznaka matične države članice izdavatelja:	HRVATSKA
Matični broj subjekta (MBS):	080010698		
Osobni identifikacijski broj (OIB):	87939104217	LEI:	529900D5G4V6THXC5P79
Šifra ustanove:	319		

Tvrtka izdavatelja: HRVATSKA POŠTANSKA BANKA, dioničko društvo

Poštanski broj i mjesto:	10000	ZAGREB
Ulica i kućni broj:	JURIŠIĆEVA ULICA 4	
Adresa e-pošte:	hpb@hpb.hr	
Internet adresa:	www.hpb.hr	

Broj zaposlenih (krajem izvještajnog razdoblja):	1724		
Konsolidirani izvještaj:	KN	(KN-nije konsolidirano/KD-konsolidirano)	
Revidirano:	RN	(RN-nije revidirano/RD-revidirano)	

Tvrtke ovisnih subjekata (prema MSFI): Sjedište: MB:

Knjigovodstveni servis:	Ne	(Da/Ne)	
			(tvrtka knjigovodstvenog servisa)
Osoba za kontakt:	Tea Bažant		
	(unosi se samo prezime i ime osobe za kontakt)		
Telefon:	014804670		
Adresa e-pošte:	tea.bazant@hpb.hr		
Revizorsko društvo:			
	(tvrtka revizorskog društva)		
Ovlašteni revizor:			
	(ime i prezime)		

BILANCA
stanje na dan 30.06.2024.

u eurima

Obveznik: HRVATSKA POŠTANSKA BANKA, dioničko društvo

Naziv pozicije	AOP oznaka	Zadnji dan prethodne poslovne godine	Tekuće razdoblje
1	2	3	4
Imovina			
Novčana sredstva, novčana potraživanja od središnjih banaka i ostali depoziti po viđenju (od 2. do 4.)	001	3.103.793.849	2.933.874.492
Novac u blagajni	002	136.782.367	138.618.855
Novčana potraživanja i obveze u središnjim bankama	003	2.957.462.257	2.785.318.866
Ostali depoziti po viđenju	004	9.549.225	9.936.771
Financijska imovina koja se drži radi trgovanja (od 6. do 9.)	005	54.809.698	55.509.502
Izvedenice	006	612.632	0
Vlasnički instrumenti	007	14.348.314	15.608.510
Dužnički vrijednosni papiri	008	39.848.752	39.900.992
Kredit i predujmovi	009	0	0
Financijska imovina kojom se ne trguje koja se obvezno mjeri po fer vrijednosti kroz dobit ili gubitak (od 11. do 13.)	010	490.500	495.957
Vlasnički instrumenti	011	0	0
Dužnički vrijednosni papiri	012	0	0
Kredit i predujmovi	013	490.500	495.957
Financijska imovina po fer vrijednosti kroz dobit ili gubitak (15. + 16.)	014	0	0
Dužnički vrijednosni papiri	015	0	0
Kredit i predujmovi	016	0	0
Financijska imovina po fer vrijednosti kroz ostalu sveobuhvatnu dobit (od 18. do 20.)	017	4.394.287	4.539.163
Vlasnički instrumenti	018	4.394.287	4.539.163
Dužnički vrijednosni papiri	019	0	0
Kredit i predujmovi	020	0	0
Financijska imovina po amortiziranom trošku (22. + 23.)	021	3.786.154.629	3.797.730.561
Dužnički vrijednosni papiri	022	855.856.956	905.107.190
Kredit i predujmovi	023	2.930.297.673	2.892.623.371
Izvedenice – računovodstvo zaštite	024	0	0
Promjene fer vrijednosti zaštićenih stavki u zaštiti portfelja od kamatnog rizika	025	0	0
Ulaganja u društva kćeri, zajedničke pothvate i pridružena društva	026	1.295.487	1.495.487
Materijalna imovina	027	60.791.774	55.849.370
Nematerijalna imovina	028	14.601.447	14.239.649
Porezna imovina	029	5.316.953	5.273.307
Ostala imovina	030	14.404.364	13.988.234
Dugotrajna imovina i grupe za otuđenje klasificirane kao namijenjene za prodaju	031	0	742.073
Ukupna imovina (1. + 5. + 10. + 14. + 17. + 21. + od 24. do 31.)	032	7.046.052.988	6.883.737.795
Obveze			
Financijske obveze koje se drže radi trgovanja (od 34. do 38.)	033	16.165	182.699
Izvedenice	034	16.165	182.699
Kratke pozicije	035	0	0
Depoziti	036	0	0
Izdani dužnički vrijednosni papiri	037	0	0
Ostale financijske obveze	038	0	0
Financijske obveze po fer vrijednosti kroz dobit ili gubitak (od 40. do 42.)	039	0	0
Depoziti	040	0	0
Izdani dužnički vrijednosni papiri	041	0	0
Ostale financijske obveze	042	0	0
Financijske obveze mjerene po amortiziranom trošku (od 44. do 46.)	043	6.418.350.046	6.225.266.242
Depoziti	044	6.397.218.638	6.212.439.562
Izdani dužnički vrijednosni papiri	045	0	0
Ostale financijske obveze	046	21.131.408	12.826.680
Izvedenice – računovodstvo zaštite	047	0	0
Promjene fer vrijednosti zaštićenih stavki u zaštiti portfelja od kamatnog rizika	048	0	0
Rezerviranja	049	41.571.561	36.596.403
Porezne obveze	050	7.508.138	5.873.630
Temeljni kapital koji se vraća na zahtjev	051	0	0
Ostale obveze	052	44.870.183	36.940.454
Obveze uključene u grupe za otuđenje klasificirane kao namijenjene za prodaju	053	0	0
Ukupne obveze (33. + 39. + 43. + od 47. do 53.)	054	6.512.316.093	6.304.859.428
Kapital			
Kapital	055	161.970.000	161.970.000
Premija na dionice	056	0	0
Ostali izdani vlasnički instrumenti osim kapitala	057	0	0
Druge stavke kapitala	058	0	0
Akumulirana ostala sveobuhvatna dobit	059	8.645.102	8.720.174
Zadržana dobit	060	194.508.595	275.123.650
Revalorizacijske rezerve	061	0	0
Ostale rezerve	062	87.998.143	87.998.143
(-) Trezorske dionice	063	0	-3.920
Dobit ili gubitak koji pripadaju vlasnicima matičnog društva	064	80.615.055	45.070.320
(-) Dividende tijekom poslovne godine	065	0	0
Manjinski udjeli [nekontrolirajući udjeli]	066	0	0
Ukupno kapital (od 55. do 66.)	067	533.736.895	578.878.367
Ukupno obveze i kapital (54. + 67.)	068	7.046.052.988	6.883.737.795

RACUN DOBITI I GUBITKA
u razdoblju 01.01.2024 do 30.06.2024.

u eurima

Obveznik: HRVATSKA POŠTANSKA BANKA, dioničko društvo

Naziv pozicije	AOP oznaka	Isto razdoblje prethodne godine		Tekuće razdoblje	
		Kumulativ	Tromjesečje	Kumulativ	Tromjesečje
1	2	3	4	5	6
Kamatni prihodi	001	60.617.029	33.056.039	129.613.124	64.397.065
(Kamatni rashodi)	002	5.502.750	3.228.303	38.702.380	19.957.688
(Rashodi od temeljnog kapitala koji se vraća na zahtjev)	003	0	0	0	0
Prihodi od dividende	004	973.377	893.554	212.950	207.378
Prihodi od naknada i provizija	005	32.109.824	16.653.019	36.194.967	19.316.430
(Rashodi od naknada i provizija)	006	19.107.228	9.519.342	19.509.492	10.228.770
Dobici ili (-) gubici po prestanku priznavanja financijske imovine i financijskih obveza koje nisu mjerene po fer vrijednosti kroz dobit ili gubitak, neto	007	0	0	0	0
Dobici ili (-) gubici po financijskoj imovini i financijskim obvezama koje se drže radi trgovanja, neto	008	2.176.440	1.269.262	1.603.725	795.128
Dobici ili gubici po financijskoj imovini kojom se ne trguje koja se obvezno mjeri po fer vrijednosti kroz dobit ili gubitak, neto	009	454.131	491.117	487	575
Dobici ili (-) gubici po prestanku priznavanja financijske imovine i financijskih obveza po fer vrijednosti kroz dobit ili gubitak, neto	010	0	0	0	0
Dobici ili (-) gubici od računovodstva zaštite, neto	011	0	0	0	0
Tečajne razlike (dobit ili (-) gubitak), neto	012	-3.203	5.778	448.603	-177.567
Dobici ili (-) gubici po prestanku priznavanja ulaganja u društva kćeri, zajedničke pothvate i pridružena društva, neto	013	0	0	0	0
Dobici ili (-) gubici po prestanku priznavanja nefinancijske imovine, neto	014	0	0	69.773	59.435
Ostali prihodi iz poslovanja	015	6.364.967	6.067.513	1.658.027	1.377.039
(Ostali rashodi iz poslovanja)	016	3.279.062	2.387.676	1.698.281	953.545
Ukupno prihodi iz poslovanja, neto (1. - 2. - 3. + 4. + 5. - 6. + od 7. do 15. - 16.)	017	74.803.525	43.300.961	109.891.503	54.835.480
(Administrativni rashodi)	018	31.606.572	16.277.279	47.482.324	24.813.651
(Doprinosi u novcu sanacijskim odborima i sustavima osiguranja depozita)	019	50.000	-313.060	0	0
(Amortizacija)	020	4.673.084	2.330.829	7.200.569	3.431.906
Dobici ili (-) gubici zbog promjena, neto	021	-193.042	-41.112	-143.596	-69.656
(Rezerviranja ili (-) ukidanje rezerviranja)	022	-2.800.400	389.512	-32.546	994.556
(Umanjenje vrijednosti ili (-) ukidanje umanjenja vrijednosti po financijskoj imovini koja se ne mjeri po fer vrijednosti kroz dobit ili gubitak)	023	-5.680.963	-4.071.809	496.492	-240.211
(Umanjenje vrijednosti ili (-) ukidanje umanjenja vrijednosti ulaganja u društva kćeri, zajedničke pothvate i pridružena društva)	024	0	0	0	0
(Umanjenje vrijednosti ili (-) ukidanje umanjenja vrijednosti po nefinancijskoj imovini)	025	0	0	0	0
Negativni goodwill priznat u dobiti ili gubitku	026	0	0	0	0
Dio dobiti ili (-) gubitaka od ulaganja u društva kćeri, zajedničke pothvate i pridružena društva obračunat metodom udjela	027	0	0	0	0
Dobit ili (-) gubitak od dugotrajne imovine i grupe za otuđenje klasificirane kao namijenjene za prodaju koje nisu kvalificirane kao poslovanje koje se neće nastaviti	028	0	0	0	0
Dobit ili (-) gubitak prije oporezivanja iz poslovanja koje će se nastaviti (17. - od 18. do 20. + 21. - od 22. do 25. + od 26. do 28.)	029	46.762.190	28.647.098	54.601.068	25.765.922
(Porezni rashod ili (-) prihod koji se odnosi na dobit ili gubitak iz poslovanja koje će se nastaviti)	030	4.389.048	4.257.874	9.530.748	4.553.026
Dobit ili (-) gubitak nakon oporezivanja iz poslovanja koje će se nastaviti (29. - 30.)	031	42.373.142	24.389.224	45.070.320	21.212.896
Dobit ili (-) gubitak nakon oporezivanja iz poslovanja koje se neće nastaviti (33. - 34.)	032	0	0	0	0
Dobit ili (-) gubitak prije oporezivanja iz poslovanja koje se neće nastaviti	033	0	0	0	0
(Porezni rashodi ili (-) prihodi povezani s poslovanjem koje se neće nastaviti)	034	0	0	0	0
Dobit ili (-) gubitak tekuće godine (31. + 32.; 36. + 37.)	035	42.373.142	24.389.224	45.070.320	21.212.896
Pripada manjinskom udjelu [nekontrolirajući udjel]	036	0	0	0	0
Pripada vlasnicima matičnog društva	037	42.373.142	24.389.224	45.070.320	21.212.896
IZVJEŠTAJ O OSTALOJ SVEOBUHATNOJ DOBITI					
Dobit ili (-) gubitak tekuće godine	038	42.373.142	24.389.224	45.070.320	21.212.896
Ostala sveobuhvatna dobit (40. + 52.)	039	373.429	373.429	75.071	-168.600
Stavke koje neće biti reklasificirane u dobit ili gubitak (od 41. do 47. + 50. + 51.)	040	373.429	373.429	75.071	-168.600
Materijalna imovina	041	0	0	0	0
Nematerijalna imovina	042	0	0	0	0
Aktuarski dobiti ili (-) gubici na mirovinskim planovima pod pokroviteljstvom	043	0	0	0	0
Dugotrajna imovina i grupe za otuđenje namijenjene za prodaju	044	0	0	0	0
Dio ostalih priznatih prihoda i rashoda od subjekata koji se obračunava metodom udjela	045	0	0	0	0
Promjene fer vrijednosti vlasničkih instrumenata koji se mjere po fer vrijednosti kroz ostalu sveobuhvatnu dobit	046	456.662	456.662	145.382	-205.610
Dobici ili (-) gubici od računovodstva zaštite vlasničkih instrumenata mjenjenih po fer vrijednosti kroz ostalu sveobuhvatnu dobit	047	0	0	0	0
Promjene fer vrijednosti vlasničkih instrumenata koji se mjere po fer vrijednosti kroz ostalu sveobuhvatnu dobit [zaštićena stavka]	048	0	0	0	0
Promjene fer vrijednosti vlasničkih instrumenata koji se mjere po fer vrijednosti kroz ostalu sveobuhvatnu dobit [instrument zaštite]	049	0	0	0	0
Promjene fer vrijednosti financijskih obveza koji se mjere po fer vrijednosti kroz dobit ili gubitak koje se mogu pripisati promjenama u kreditnom riziku	050	0	0	0	0
Porez na dobit koji se odnosi na stavke koje neće biti reklasificirane	051	-83.233	-83.233	-70.311	37.010
Stavke koje je moguće reklasificirati u dobit ili gubitak (od 53. do 60.)	052	0	0	0	0
Zaštita neto ulaganja u inozemno poslovanje [efektivni udjel]	053	0	0	0	0
Zamjena strane valute	054	0	0	0	0
Rezerva za zaštitu novčanih tokova [učinkoviti udjel]	055	0	0	0	0
Instrumenti zaštite od rizika [elementi koji nisu određeni]	056	0	0	0	0
Dužnički instrumenti po fer vrijednosti kroz ostalu sveobuhvatnu dobit	057	0	0	0	0
Dugotrajna imovina i grupe za otuđenje namijenjene za prodaju	058	0	0	0	0
Udjel ostalih priznatih prihoda i rashoda od ulaganja u društva kćeri, zajedničke pothvate i pridružena društva	059	0	0	0	0
Porez na dobit koji se odnosi na stavke koje je moguće reklasificirati u dobit ili (-) gubitak	060	0	0	0	0
Ukupna sveobuhvatna dobit tekuće godine (38. + 39.; 62. + 63.)	061	42.746.571	24.762.653	45.145.391	21.044.296
Pripada manjinskom udjelu [nekontrolirajući udjel]	062	0	0	0	0
Pripada vlasnicima matičnog društva	063	42.746.571	24.762.653	45.145.391	21.044.296

IZVJEŠTAJ O NOVČANOM TIJEKU
u razdoblju 01.01.2024 do 30.06.2024.

u eurima

Obveznik: HRVATSKA POŠTANSKA BANKA, dioničko društvo

Naziv pozicije	AOP oznaka	Isto razdoblje prethodne godine	Na izvještajni datum tekućeg razdoblja
1	2	3	4
Poslovne aktivnosti prema direktnoj metodi			
Naplaćena kamata i slični primici	001	0	0
Naplaćene naknade i provizije	002	0	0
(Plaćena kamata i slični izdaci)	003	0	0
(Plaćene naknade i provizije)	004	0	0
(Plaćeni troškovi poslovanja)	005	0	0
Neto dobiti / gubici od financijskih instrumenata po fer vrijednosti u računu dobiti i gubitka	006	0	0
Ostali primici	007	0	0
(Ostali izdaci)	008	0	0
Poslovne aktivnosti prema indirektnoj metodi			
Dobit/(gubitak) prije oporezivanja	009	46.762.190	54.601.068
Usklađenja:		0	0
Umanjenja vrijednosti i rezerviranja	010	-8.288.321	463.946
Amortizacija	011	4.673.084	7.200.569
Neto nerealizirana (dobit)/gubitak od financijske imovine i obveza po fer vrijednosti kroz račun dobiti i gubitka	012	-2.630.571	-1.604.212
(Dobit)/gubitak od prodaje materijalne imovine	013	0	-69.773
Ostale nenovčane stavke	014	-55.114.279	-91.428.701
Promjene u imovini i obvezama iz poslovnih aktivnosti			
Sredstva kod Hrvatske narodne banke	015	0	0
Depoziti kod financijskih institucija i krediti financijskim institucijama	016	0	0
Kredit i predujmovi ostalim komitentima	017	81.356.605	37.674.302
Vrijednosni papiri i drugi financijski instrumenti po fer vrijednosti kroz ostalu sveobuhvatnu dobit	018	-3.222.364	-144.876
Vrijednosni papiri i drugi financijski instrumenti koji se drže radi trgovanja	019	1.206.829	-699.805
Vrijednosni papiri i drugi financijski instrumenti kojima se aktivno ne trguje, a vrednuju se prema fer vrijednosti kroz račun dobiti i gubitka	020	0	0
Vrijednosni papiri i drugi financijski instrumenti koji se obvezno vode po fer vrijednosti kroz račun dobiti i gubitka	021	0	-5.457
Vrijednosni papiri i drugi financijski instrumenti koji se vode po amortiziranom trošku	022	-26.921.398	-49.250.234
Ostala imovina iz poslovnih aktivnosti	023	2.336.644	416.128
Depoziti od financijskih institucija	024	119.807.193	78.337.329
Transakcijski računi ostalih komitenata	025	683.252.405	-340.224.810
Štedni depoziti ostalih komitenata	026	-1.002.224.920	-18.658.554
Oročeni depoziti ostalih komitenata	027	150.872.379	112.720.132
Izvedene financijske obveze i ostale obveze kojima se trguje	028	312.563	166.534
Ostale obveze iz poslovnih aktivnosti	029	236.731.389	-12.067.038
Naplaćene kamate iz poslovnih aktivnosti [indirektna metoda]	030	60.617.029	129.613.124
Primljene dividende iz poslovnih aktivnosti [indirektna metoda]	031	973.377	212.950
Plaćene kamate iz poslovnih aktivnosti [indirektna metoda]	032	-5.502.750	-38.702.380
(Plaćeni porez na dobit)	033	0	-11.121.610
Neto novčani tokovi iz poslovnih aktivnosti (od 1. do 33.)	034	284.997.084	-142.571.368
Ulagačke aktivnosti			
Primici od prodaje / plaćanja za kupnju materijalne i nematerijalne imovine	035	-9.455.427	-10.201.094
Primici od prodaje / plaćanja za kupnju ulaganja u podružnice, pridružena društva i zajedničke pothvate	036	0	0
Primici od naplate / plaćanja za kupnju vrijednosnih papira i drugih financijskih instrumenata koji se drže do dospeljeka	037	0	0
Primljene dividende iz ulagačkih aktivnosti	038	0	0
Ostali primici / plaćanja iz ulagačkih aktivnosti	039	0	-200.000
Neto novčani tokovi iz ulagačkih aktivnosti (od 35. do 39.)	040	-9.455.427	-10.401.094
Financijske aktivnosti			
Neto povećanje/(smanjenje) primljenih kredita iz financijskih aktivnosti	041	37.736.969	-16.953.174
Neto povećanje/(smanjenje) izdanih dužničkih vrijednosnih papira	042	0	0
Neto povećanje/(smanjenje) instrumenata dopunskoga kapitala	043	0	0
Povećanje dioničkoga kapitala	044	0	0
(Isplaćena dividenda)	045	0	0
Ostali primici/(plaćanja) iz financijskih aktivnosti	046	0	0
Neto novčani tokovi iz financijskih aktivnosti (od 41. do 46.)	047	37.736.969	-16.953.174
Neto povećanje/(smanjenje) novca i novčanih ekvivalenata (34. + 40. + 47.)	048	313.278.626	-169.925.636
Novac i novčani ekvivalenti na početku razdoblja	049	1.325.718.840	3.103.793.849
Učinak promjene tečaja stranih valuta na novac i novčane ekvivalente	050	-3.203	6.279
Novac i novčani ekvivalenti na kraju razdoblja (48. + 49. + 50.)	051	1.638.994.263	2.933.874.492

IZVJEŠTAJ O PROMJENAMA KAPITALA
za razdoblje od do 30.6.2024

u eurima

Izvori promjene kapitala	AOP oznaka	Raspodjeljivo imateljima kapitala matice											Manjinski udjel		Ukupno
		Kapital	Premija na dionice	Izdani vlasnički instrumenti osim kapitala	Druge stavke kapitala	Akumulirana ostala sveobuhvatna dobit	Zadržana dobit	Revalorizacijske rezerve	Ostale rezerve	() Trezorske dionice	Dobit ili (-) gubitak koji pripada vlasnicima matičnog društva	() Dividende tijekom poslovne godine	Akumulirana ostala sveobuhvatna dobit	Ostale stavke	
1	2	3	4	5	6	7	8	9	10	11	12	13	14	15	16
Početno stanje [prije prepravljaja]	001	161.970.000	0	0	0	8.645.102	194.508.594	0	87.998.144	0	80.615.055	0	0	0	533.736.895
Učinci ispravaka pogrešaka	002	0	0	0	0	0	1	0	0	0	0	0	0	0	1
Učinci promjena računovodstvenih politika	003	0	0	0	0	0	0	0	0	0	0	0	0	0	0
Početno stanje [tekuće razdoblje] (1. + 2. + 3.)	004	161.970.000	0	0	0	8.645.102	194.508.595	0	87.998.144	0	80.615.055	0	0	0	533.736.896
Izdavanje redovnih dionica	005	0	0	0	0	0	0	0	0	0	0	0	0	0	0
Izdavanje povlaštenih dionica	006	0	0	0	0	0	0	0	0	0	0	0	0	0	0
Izdavanje drugih vlasničkih instrumenata	007	0	0	0	0	0	0	0	0	0	0	0	0	0	0
Izvršavanje ili istek ostalih izdanih vlasničkih instrumenata	008	0	0	0	0	0	0	0	0	0	0	0	0	0	0
Pretvaranje potraživanja u vlasničke instrumente	009	0	0	0	0	0	0	0	0	0	0	0	0	0	0
Redukcija kapitala	010	0	0	0	0	0	0	0	0	0	0	0	0	0	0
Dividende	011	0	0	0	0	0	0	0	0	0	0	0	0	0	0
Kupnja trezorskih dionica	012	0	0	0	0	0	0	0	0	-3.920	0	0	0	0	-3.920
Prodaja ili poništenje trezorskih dionica	013	0	0	0	0	0	0	0	0	0	0	0	0	0	0
Reklasifikacija financijskih instrumenata iz kapitala u obveze	014	0	0	0	0	0	0	0	0	0	0	0	0	0	0
Reklasifikacija financijskih instrumenata iz obveza u kapital	015	0	0	0	0	0	0	0	0	0	0	0	0	0	0
Prijenosi između komponenata kapitala	016	0	0	0	0	0	80.615.055	0	0	0	-80.615.055	0	0	0	0
Povećanje ili (-) smanjenje kapitala kroz poslovna spajanja	017	0	0	0	0	0	0	0	0	0	0	0	0	0	0
Plaćanja temeljena na dionicama	018	0	0	0	0	0	0	0	0	0	0	0	0	0	0
Ostala povećanja ili (-) smanjenja kapitala	019	0	0	0	0	0	0	0	0	0	0	0	0	0	0
Ukupna sveobuhvatna dobit tekuće godine	020	0	0	0	0	75.071	0	0	0	0	45.070.320	0	0	0	45.145.391
Završno stanje [tekuće razdoblje] (od 4. do 20.)	021	161.970.000	0	0	0	8.720.173	275.123.650	0	87.998.144	-3.920	45.070.320	0	0	0	578.878.367

Biljeske uz financijske izvještaje

		<i>u EUR</i>				
1) KAMATNI PRIHODI						
AOP 001		Prethodno razdoblje 01.01. - 30.06.2023.		Tekuće razdoblje 01.01. - 30.06.2024.		
		Kumulativno	Tromjesečno	Kumulativno	Tromjesečno	
Dužnički vrijednosni papiri		8.383.495	3.314.303	10.614.095	5.138.828	
Kredit i predujmovi		40.020.316	20.423.467	63.191.869	31.626.396	
Ostala imovina		13.708.218	8.718.268	55.747.160	27.632.841	
Depoziti		-	-	-	-	
Ostale obveze		-	-	-	-	
Ukupno		60.617.029	33.056.039	129.613.124	64.397.065	
2) KAMATNI TROŠKOVI						
AOP 002		Prethodno razdoblje 01.01. - 30.06.2023.		Tekuće razdoblje 01.01. - 30.06.2023.		
		Kumulativno	Tromjesečno	Kumulativno	Tromjesečno	
Dužnički vrijednosni papiri		-	-	-	-	
Kredit i predujmovi		3.539	1.020	150	45	
Ostala imovina		-	-	-	-	
Depoziti		5.494.474	3.224.204	38.495.956	19.937.903	
Ostale obveze		4.736	3.079	208.274	19.740	
Ukupno		5.502.750	3.228.303	39.702.380	19.957.689	
3) PRIHODI OD PROVIZIJIA I NAKNADA						
AOP 005		Prethodno razdoblje 01.01. - 30.06.2023.		Tekuće razdoblje 01.01. - 30.06.2024.		
		Kumulativno	Tromjesečno	Kumulativno	Tromjesečno	
Platno prometne naknade		19.246.034	9.541.674	19.905.399	10.284.167	
Naknade za vođenje tekućih i žiro računa		4.827.428	2.411.610	6.011.632	3.073.505	
Naknade po kreditnim karticama		2.060.504	1.091.934	2.469.503	1.280.274	
Naknade po mobilnim i internet bankarstvu		964.017	491.705	1.248.334	617.154	
Ostalo		5.011.841	3.015.269	6.560.298	4.051.329	
Ukupno		32.109.824	16.633.019	36.194.967	19.316.429	
4) RASHODI OD NAKNADA I PROVIZIJIA						
AOP 006		Prethodno razdoblje 01.01. - 30.06.2023.		Tekuće razdoblje 01.01. - 30.06.2024.		
		Kumulativno	Tromjesečno	Kumulativno	Tromjesečno	
Troškovi platno prometnih naknada		13.707.304	6.715.061	12.590.839	6.399.879	
Ostalo		5.399.924	2.804.281	6.918.653	3.828.892	
Ukupno		19.107.228	9.519.342	19.509.492	10.228.770	
5) DOBIT/GUBITAK PO PRESTANKU PRIZNAVANJA FINANCIJSKE IMOVINE I FINANCIJSKIH OBEZA						
AOP 007		Prethodno razdoblje 01.01. - 30.06.2023.		Tekuće razdoblje 01.01. - 30.06.2024.		
		Kumulativno	Tromjesečno	Kumulativno	Tromjesečno	
Dužnički vrijednosni papiri		-	-	-	-	
Kredit i predujmovi		-	-	-	-	
Depoziti		-	-	-	-	
Izdani dužnički vrijednosni papiri		-	-	-	-	
Ostale financijske obveze		-	-	-	-	
Ukupno		-	-	-	-	
6) DOBIT ILI GUBICI PO FINANCIJSKOJ IMOVINI I FINANCIJSKIM OBEZAMA KOJE SE DRŽE RADI TRGOVANJA, NETO						
AOP 008		Prethodno razdoblje 01.01. - 30.06.2023.		Tekuće razdoblje 01.01. - 30.06.2024.		
		Kumulativno	Tromjesečno	Kumulativno	Tromjesečno	
Vlasnički instrumenti		1.252.977	692.005	1.284.801	140.999	
Dužnički vrijednosni papiri		68.106	63.960	62.232	104.443	
Trgovanje devizama i izvedenice povezane s devizama i zlatom		855.357	513.297	256.692	549.686	
Ukupno		2.176.440	1.269.262	1.603.725	795.128	
7) DOBIT ILI GUBICI PO FINANCIJSKOJ IMOVINI KOJOM SE NE TRGUJE KOJA SE OBEZNO MJERI PO FER VRIJEDNOSTI KROZ DOBIT ILI						
AOP 009		Prethodno razdoblje 01.01. - 30.06.2023.		Tekuće razdoblje 01.01. - 30.06.2024.		
		Kumulativno	Tromjesečno	Kumulativno	Tromjesečno	
Vlasnički instrumenti		-	-	-	-	
Dužnički vrijednosni papiri		-	-	-	-	
Kredit i predujmovi		454.131	491.117	487	574	
Ukupno		454.131	491.117	487	574	
8) OPERATIVNI TROŠKOVI						
AOP 015 & AOP 017 & AOP 018		Prethodno razdoblje 01.01. - 30.06.2023.		Tekuće razdoblje 01.01. - 30.06.2024.		
		Kumulativno	Tromjesečno	Kumulativno	Tromjesečno	
Ostali rashodi iz poslovanja		3.279.062	2.387.676	1.688.281	953.544	
Administrativni rashodi		31.606.572	16.277.279	47.482.324	24.813.651	
Rashodi za zaposlenike		18.345.191	9.540.885	27.471.760	14.186.159	
Ostali administrativni rashodi		13.261.381	6.736.394	20.010.564	10.627.492	
Doprinosi u novcu sanacijskim odborima i sustavima osiguranja depz		50.000	(313.860)	-	-	
Amortizacija		4.673.084	2.330.829	7.200.569	3.431.907	
Nekretnine, postrojenja i oprema		2.775.756	1.204.455	4.402.253	2.060.536	
Ulaganja u nekretnine		1.897.327	1.126.374	2.788.316	1.371.370	
Ostala nematerijalna imovina		-	-	-	-	
UKUPNO		39.608.717	20.862.723	56.381.174	29.199.102	
9) TROŠKOVI VRIJEDNOSNIH USKLAVIJAVANJA I REZERVIRANJA ZA GUBITKE						
AOP 019 & AOP 020 & AOP 021 & AOP 023		Prethodno razdoblje 01.01. - 30.06.2023.		Tekuće razdoblje 01.01. - 30.06.2024.		
		Kumulativno	Tromjesečno	Kumulativno	Tromjesečno	
Dobit ili (-) gubitak zbog promjena, neto		(193.042)	(41.112)	(143.596)	(69.655)	
Financijska imovina po fer vrijednosti kroz ostalu sveobuhvatnu dobit		-	-	-	-	
(Rezervacije ili (-) ukidanje rezervacija)		(2.800.400)	389.512	(32.546)	994.555	
(Obveze plaćanja sanacijskim odborima i sustavima osiguranja depozita)		(2.469.984)	(128.084)	651.930	834.658	
(Ostale rezervacije)		(330.416)	517.596	(684.477)	159.897	
(Umanjenje vrijednosti ili (-) ukidanje umanjenja vrijednosti po financijskoj imovini koja nije mjerena po fer vrijednosti kroz dobit ili gubitak)		(5.680.963)	(4.071.809)	496.492	(240.211)	
(Financijska imovina po fer vrijednosti kroz ostalu sveobuhvatnu dobit)		-	-	-	-	
(Financijska imovina po amortiziranom trošku)		(5.680.963)	(4.071.809)	496.492	(240.211)	
(Umanjenje vrijednosti ili (-) ukidanje umanjenja vrijednosti ulaganja u društva kredit, zajedničke podružnice i pridružena društva)		-	-	-	-	
(Umanjenje vrijednosti ili (-) ukidanje umanjenja vrijednosti po nefinancijskoj imovini)		-	-	-	-	
(Nekretnine, postrojenja i oprema)		-	-	-	-	
(Ulaganja u nekretnine)		-	-	-	-	
(Goodwill)		-	-	-	-	
(Ostala nematerijalna imovina)		-	-	-	-	
UKUPNO		(8.288.320)	(3.641.185)	607.541	824.000	
10) KREDITI I PREDUJMOVI						
AOP 023		31.12.2023.		30.06.2024.		
		Stupanj 1	Stupanj 2	Stupanj 3	Stupanj 1	Stupanj 3
Srednjošne banke		-	-	-	455.300	-
Ovećana pričuva		-	-	-	-	-
Ispravci vrijednosti		-	-	-	-	-
Ostala potraživanja		-	-	-	455.300	-
Ispravci vrijednosti		-	-	-	-	-
Opće države		448.899.075	1.773.946	2.846.111	393.613.694	58.338
Bruto krediti		450.089.885	1.805.576	2.916.570	394.706.996	61.536
Ispravci vrijednosti		(1.230.810)	(31.630)	(70.459)	(1.093.302)	(3.198)
Kreditne institucije		1.564.563	-	168	133.338	-
Bruto krediti		16.432	-	172	1.728	-
Ispravci vrijednosti		-	-	(4)	-	-
Depoziti		1.551.167	-	-	132.081	-
Ispravci vrijednosti		(3.035)	-	-	(470)	-
Ostala financijska društva		37.699.866	6.402	527	42.967.187	2.273
Bruto krediti		35.792.179	11.336	132.772	41.007.253	2.472
Ispravci vrijednosti		(197.893)	(4.934)	(132.245)	(614.966)	(199)
Depoziti		2.157.717	-	-	2.227.257	-
Ispravci vrijednosti		(52.138)	-	-	(52.357)	-
Nefinancijska društva		652.191.087	186.276.332	36.332.874	707.672.696	152.004.140
Bruto krediti		661.450.783	195.925.509	98.793.546	716.526.279	159.813.471
Ispravci vrijednosti		(9.299.697)	(9.649.177)	(62.460.672)	(8.853.584)	(7.809.331)
Kućanstva		1.273.097.668	255.643.828	34.225.225	1.294.990.504	242.047.972
Bruto krediti		1.279.022.452	277.544.147	167.697.343	1.300.409.746	262.996.119
Ispravci vrijednosti		(5.924.784)	(22.980.319)	(133.472.118)	(5.419.242)	(138.562.703)
UKUPNO		2.413.372.259	443.520.509	73.404.905	2.439.832.718	394.112.723
11) FINANCIJSKA IMOVINA KOJOM SE NE TRGUJE KOJA SE OBEZNO MJERI PO FER VRL						
AOP 013		31.12.2023.		30.06.2024.		
Srednjošne banke		-	-	-	-	
Opće države		-	-	-	-	
Kreditne institucije		-	-	-	-	
Ostala financijska društva		-	-	-	-	
Nefinancijska društva		490.500	495.957	-	-	
Kućanstva		490.500	495.957	-	-	
UKUPNO		490.500	495.957	-	-	
12) DEPOZITI						
AOP 044		31.12.2023.		30.06.2024.		
Srednjošne banke		73.698.825	73.797.468	-	-	
Opće država		1.850.606.910	1.597.303.580	-	-	
Kreditne institucije		119.203.207	186.352.789	-	-	
Ostala financijska društva		317.689.710	352.740.158	-	-	
Nefinancijska društva		897.267.392	712.260.169	-	-	
Kućanstva		3.138.752.794	3.289.955.587	-	-	
UKUPNO		6.397.218.638	6.212.439.562	-	-	