



HRVATSKA POŠTANSKA BANKA

HPB Grupa

Nerevidirani financijski izvještaji

veljača 2025.

12M 2024.

Ograničenje od odgovornosti

- ☒ Informacije i podaci sadržani u ovoj prezentaciji namijenjeni su kao općenite popratne informacije o Hrvatskoj poštanskoj banci, dioničko društvo kao matično društvo Grupe Hrvatske poštanske banke (u daljnjem tekstu označeno kao Banka, Grupa ili HPB) i njenim aktivnostima. One su isporučene u sažetoj formi i prema tome ne predstavljaju nužno potpune informacije. Određene izjave sadržane ovdje mogu biti izjave o budućim očekivanjima i drugim budućim predviđanjima o HPB-u, koje su bazirane na trenutnim stajalištima i predviđanjima menadžmenta te uključuju poznate i nepoznate rizike i nesigurnosti koji mogu uzrokovati stvarne rezultate, izvedbe ili događaje da se razlikuju sadržajno od onih izraženih u takvim izjavama. Kao dodatak izjavama koje se odnose na buduća predviđanja zbog konteksta, riječi kao „može”, „hoće”, „treba”, „očekuje”, „planira”, „promišlja”, „namjerava”, „predviđa”, „procjenjuje”, „potencijalni” ili „nastavlja” i slični izrazi tipično se odnose na izjave o budućim predviđanjima. Po svojoj prirodi izjave o budućim predviđanjima uključuju poznate i nepoznate rizike i nesigurnosti jer se odnose na događaje i ovise o okolnostima koje mogu, ali ne moraju nastati u budućnosti. Kao takve, izjave o budućim predviđanjima ne mogu biti zagarantirane. Slijedom navedenog, ne možemo garantirati ostvarenje takvih izjava o budućim predviđanjima niti bi se trebalo u potpunosti oslanjati na takve izjave o budućim predviđanjima. Mnogi čimbenici mogu utjecati na naše rezultate poslovanja, financijske uvjete, likvidnost, i razvoj u dijelu industrije u kojoj poslujemo, te se isti mogu materijalno razlikovati od onih izraženih u izjavama o budućim predviđanjima sadržanih ovdje.
- ☒ Ova prezentacija sadrži financijske i nefinancijske informacije i statističke podatke koji se odnose na HPB. Takve informacije i podaci su prezentirani samo radi ilustrativnog prikaza. Ova prezentacija može uključivati informacije i podatke iz javno dostupnih izvora koji nisu neovisno provjereni, te prema tome HPB izričito ne daje jamstvo nikakve vrste uključujući, ali ne ograničavajući se na točnost, ukupnosti ili pouzdanost pruženih informacija i podataka. Ova prezentacija je samo za informativne svrhe i ne sadrži preporuke za kupnju ili prodaju niti ponudu prodaje ili upis dionica niti čini poziv na davanje ponude za prodaju dionica.
- ☒ Ova prezentacija je pripremljena i podaci u njoj su provjereni s najvećom mogućom pažnjom. Usprkos tome, zaokruživanje i greške u prijenosu ne mogu biti isključene. U zbrajanju zaokruženih iznosa i postotaka, mogu se pojaviti razlike.

Vrsta i naziv propisane informacije:	Izveštaj izdavatelja za razdoblje 1. 1. 2024. - 31. 12. 2024. godine HPB Grupa 12M 2024 Nerevidirani financijski izvještaji za razdoblje 1. 1. – 31. 12. 2024.
Tvrtka, sjedište i poslovna adresa izdavatelja:	Hrvatska poštanska banka, dioničko društvo, Jurišićeva ulica 4, HR-10000 Zagreb
Jedinstveni identifikator izdavatelja (LEI):	529900D5G4V6THXC5P79
Matična država članica izdavatelja:	Republika Hrvatska
Međunarodni jedinstveni identifikacijski broj (ISIN):	HRHPB0RA0002
Burzovna oznaka vrijednosnog papira (ticker):	HPB-R-A
Uređeno tržište i segment uređenog tržišta:	Zagrebačka burza d.d., Službeno tržište

Temeljem Zakona o tržištu kapitala, Hrvatska poštanska banka, dioničko društvo (u daljnjem tekstu: HPB ili Banka), kao matično društvo Grupe Hrvatske poštanske banke (Grupa) objavljuje nerevidirani konsolidirani financijski izvještaj za razdoblje od 1. 1. – 31. 12. 2024. godine.

Izveštaj sadrži:

- Izveštaj posloводства HPB Grupe,
- Izjavu osoba odgovornih za sastavljanje izvještaja HPB Grupe,
- Nerevidirani set konsolidiranih financijskih izvještaja (bilanca, račun dobiti i gubitka, izvještaj o promjenama kapitala, izvještaj o novčanom tijeku),
- Bilješke uz financijske izvještaje.

Izjava osoba odgovornih za sastavljanje izvještaja HPB Grupe

Sukladno odredbama Zakona o tržištu kapitala, rukovodstvo HPB d.d., matičnog društva Grupe Hrvatske poštanske banke, izjavljuje da prema njenom najboljem saznanju set nerevidiranih konsolidiranih financijskih izvještaja za razdoblje od 1. siječnja 2024. godine do 31. prosinca 2024. godine, sastavljenih sukladno zakonskoj računovodstvenoj regulativi primjenjivoj na kreditne institucije u Republici Hrvatskoj, daje cjelovit i istinit prikaz imovine i obveza, gubitaka i dobitaka, financijskog položaja i poslovanja Hrvatske poštanske banke, dioničko društvo, kao i društava uključenih u konsolidaciju kao cjeline.

U ime Hrvatske poštanske banke, dioničko društvo, matičnog društva Grupe Hrvatske poštanske banke:

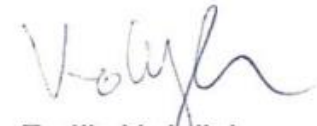



Marko Badurina
Predsjednik Uprave



Ivan Soldo
Član Uprave

Anto Mihaljević
Član Uprave



Tadija Vrdoljak
Član Uprave



Josip Majher
Član Uprave


Izvještaj posloводства HPB Grupe

HPB Grupu, osim matičnog društva, Hrvatske poštanske banke, čine i HPB Invest (društvo za upravljanje investicijskim fondovima) i HPB-nekretnine (društvo specijalizirano za promet nekretninama).

Neto dobit HPB Grupe nakon poreza iznosi 73,54 milijuna eura. Neto dobit matičnog društva iznosi 73,63 milijuna eura, društvo HPB Invest ostvarilo je neto gubitak u iznosu 64,12 tisuća eura, a HPB-Nekretnine neto gubitak u iznosu 32,26 tisuća eura.




Marko Badurina
Predsjednik Uprave



Ivan Soldo
Član Uprave

Anto Mihaljević
Član Uprave



Tadija Vrdoljak
Član Uprave



Josip Majher
Član Uprave



HRVATSKA POŠTANSKA BANKA

Stvaramo uvjete za bolji život u Hrvatskoj.

SJEDIŠTE

Adresa: Jurišićeva 4
10 000 Zagreb

Telefon: 072 472 472
0800 472 472
01 4805 057

Fax: 01 4810 773

E-mail: hpb@hpb.hr



[HPB](#)



[HPB LinkedIn](#)



[HPB Invest](#)



[HPB Nekretnine](#)

Prilog 1.

OPĆI PODACI ZA IZDAVATELJE

Razdoblje izvještavanja:

1.1.2024

do

31.12.2024

Godina:

2024

Kvartal:

4

Tromjesečni financijski izvještaji

Matični broj (MB): 03777928

Oznaka matične države
članice izdavatelja:

HRVATSKA

Matični broj
subjekta (MBS): 080010698Osobni identifikacijski broj
(OIB): 87939104217

LEI: 529900D5G4V6THXC5P79

Šifra
ustanove: 319

Tvrtka izdavatelja: HRVATSKA POŠTANSKA BANKA, dioničko društvo

Poštanski broj i mjesto: 10000

ZAGREB

Ulica i kućni broj: JURIŠIĆEVA ULICA 4

Adresa e-pošte: hpb@hpb.hr

Internet adresa: www.hpb.hr

Broj zaposlenih (krajem
izvještajnog razdoblja): 1720

Konsolidirani izvještaj: KD (KN-nije konsolidirano/KD-konsolidirano)

Revidirano: RN (RN-nije revidirano/RD-revidirano)

Tvrtke ovisnih subjekata (prema MSFI):

Sjedište:

MB:

HPB Invest d.o.o.

Strojarska cesta 20, 10000 Zagreb

01972278

HPB-nekretnine d.o.o.

Jurišićeva ulica 4, 10000 Zagreb

01972260

Knjigovodstveni servis: NE (Da/Ne)

(tvrtka knjigovodstvenog servisa)

Osoba za kontakt: Tea Bažant

(unos se samo prezime i ime osobe za kontakt)

Telefon: 014804670

Adresa e-pošte: tea.bazant@hpb.hr

Revizorsko društvo:

(tvrtka revizorskog društva)

Ovlašteni revizor:

(ime i prezime)

BILANCA
stanje na dan 31.12.2024.

u eurima

Obveznik: HRVATSKA POŠTANSKA BANKA, dioničko društvo

Naziv pozicije	AOP oznaka	Zadnji dan prethodne poslovne godine	Tekuće razdoblje
1	2	3	4
Imovina			
Novčana sredstva, novčana potraživanja od središnjih banaka i ostali depoziti po viđenju (od 2. do 4.)	001	3.103.800.978	3.798.726.463
Novac u blagajni	002	136.782.367	133.826.421
Novčana potraživanja i obveze u središnjim bankama	003	2.957.462.257	3.654.552.643
Ostali depoziti po viđenju	004	9.556.354	10.347.399
Financijska imovina koja se drži radi trgovanja (od 6. do 9.)	005	54.809.698	66.015.020
Izvedenice	006	612.632	0
Vlasnički instrumenti	007	14.348.314	27.486.733
Dužnički vrijednosni papiri	008	39.848.752	38.528.287
Kredit i predujmovi	009	0	0
Financijska imovina kojom se ne trguje koja se obvezno mjeri po fer vrijednosti kroz dobit ili gubitak (od 11. do 13.)	010	490.500	498.236
Vlasnički instrumenti	011	0	0
Dužnički vrijednosni papiri	012	0	0
Kredit i predujmovi	013	490.500	498.236
Financijska imovina po fer vrijednosti kroz dobit ili gubitak (15. + 16.)	014	105.740	106.024
Dužnički vrijednosni papiri	015	105.740	106.024
Kredit i predujmovi	016	0	0
Financijska imovina po fer vrijednosti kroz ostalu sveobuhvatnu dobit (od 18. do 20.)	017	4.394.287	5.462.269
Vlasnički instrumenti	018	4.394.287	5.462.269
Dužnički vrijednosni papiri	019	0	0
Kredit i predujmovi	020	0	0
Financijska imovina po amortiziranom trošku (22. + 23.)	021	3.786.154.629	3.919.006.922
Dužnički vrijednosni papiri	022	855.856.956	1.032.259.212
Kredit i predujmovi	023	2.930.297.673	2.886.747.710
Izvedenice – računovodstvo zaštite	024	0	0
Promjene fer vrijednosti zaštićenih stavki u zaštiti portfelja od kamatnog rizika	025	0	0
Ulaganja u društva kćeri, zajedničke pothvate i pridružena društva	026	6	0
Materijalna imovina	027	60.929.284	55.684.687
Nematerijalna imovina	028	14.620.305	14.915.410
Porezna imovina	029	5.316.953	4.429.368
Ostala imovina	030	14.994.533	16.943.513
Dugotrajna imovina i grupe za otuđenje klasificirane kao namijenjene za prodaju	031	0	0
Ukupna imovina (1. + 5. + 10. + 14. + 17. + 21. + od 24. do 31.)	032	7.045.616.913	7.881.787.912
Obveze			
Financijske obveze koje se drže radi trgovanja (od 34. do 38.)	033	16.165	541.807
Izvedenice	034	16.165	541.807
Kratke pozicije	035	0	0
Depoziti	036	0	0
Izdani dužnički vrijednosni papiri	037	0	0
Ostale financijske obveze	038	0	0
Financijske obveze po fer vrijednosti kroz dobit ili gubitak (od 40. do 42.)	039	0	0
Depoziti	040	0	0
Izdani dužnički vrijednosni papiri	041	0	0
Ostale financijske obveze	042	0	0
Financijske obveze mjerene po amortiziranom trošku (od 44. do 46.)	043	6.417.895.965	7.243.202.842
Depoziti	044	6.396.764.556	7.181.675.224
Izdani dužnički vrijednosni papiri	045	0	0
Ostale financijske obveze	046	21.131.409	61.527.618
Izvedenice – računovodstvo zaštite	047	0	0
Promjene fer vrijednosti zaštićenih stavki u zaštiti portfelja od kamatnog rizika	048	0	0
Rezerviranja	049	41.571.561	41.482.275
Porezne obveze	050	7.508.138	6.048.067
Temeljni kapital koji se vraća na zahtjev	051	0	0
Ostale obveze	052	45.096.050	30.999.568
Obveze uključene u grupe za otuđenje klasificirane kao namijenjene za prodaju	053	0	0
Ukupne obveze (33. + 39. + 43. + od 47. do 53.)	054	6.512.087.879	7.322.274.559
Kapital			
Kapital	055	161.970.000	161.970.000
Premija na dionice	056	0	0
Ostali izdani vlasnički instrumenti osim kapitala	057	0	0
Druge stavke kapitala	058	0	0
Akumulirana ostala sveobuhvatna dobit	059	8.645.102	9.482.965
Zadržana dobit	060	191.829.335	225.218.228
Revalorizacijske rezerve	061	0	0
Ostale rezerve	062	87.998.149	89.306.891
(-) Trezorske dionice	063	0	0
Dobit ili gubitak koji pripadaju vlasnicima matičnog društva	064	83.086.448	73.535.269
(-) Dividende tijekom poslovne godine	065	0	0
Manjinski udjeli [nekontrolirajući udjeli]	066	0	0
Ukupno kapital (od 55. do 66.)	067	533.529.034	559.513.353
Ukupno obveze i kapital (54. + 67.)	068	7.045.616.913	7.881.787.912

RACUN DOBITI I GUBITKA
u razdoblju 01.01.2024. do 31.12.2024.

u eurima

Obveznik: HRVATSKA POŠTANSKA BANKA, dioničko društvo

Naziv pozicije	AOP oznaka	Isto razdoblje prethodne godine		Tekuće razdoblje	
		Kumulativ	Tromjesečje	Kumulativ	Tromjesečje
1	2	3	4	5	6
Kamatni prihodi	001	192.963.374	59.911.753	261.117.170	65.715.921
(Kamatni rashodi)	002	28.754.207	13.845.886	83.382.702	22.173.226
(Rashodi od temeljnog kapitala koji se vraća na zahtjev)	003	0	0	0	0
Prihodi od dividende	004	162.114	5.620	224.832	6.406
Prihodi od naknada i provizija	005	76.520.651	17.943.647	77.334.360	19.348.064
(Rashodi od naknada i provizija)	006	43.357.300	10.201.607	41.438.977	10.896.124
Dobici ili (-) gubici po prestanku priznavanja financijske imovine i financijskih obveza koje nisu mjerene po fer vrijednosti kroz dobit ili gubitak, neto	007	48.460	40.519	0	0
Dobici ili (-) gubici po financijskoj imovini i financijskim obvezama koje se drže radi trgovanja, neto	008	6.412.720	3.431.364	5.348.492	1.609.635
Dobici ili gubici po financijskoj imovini kojom se ne trguje koja se obvezno mjeri po fer vrijednosti kroz dobit ili gubitak, neto	009	202.518	527	56.309	55.246
Dobici ili (-) gubici po prestanku priznavanja financijske imovine i financijskih obveza po fer vrijednosti kroz dobit ili gubitak, neto	010	0	0	0	0
Dobici ili (-) gubici od računovodstva zaštite, neto	011	0	0	0	0
Tečajne razlike [dobiti ili (-) gubitak], neto	012	-1.057.726	-577.843	606.745	295.952
Dobici ili (-) gubici po prestanku priznavanja ulaganja u društva kćeri, zajedničke pothvate i pridružena društva, neto	013	0	0	0	0
Dobici ili (-) gubici po prestanku priznavanja nefinancijske imovine, neto	014	41.877	214	1.394.753	1.315.403
Ostali prihodi iz poslovanja	015	8.666.902	1.296.036	3.836.068	342.365
(Ostali rashodi iz poslovanja)	016	4.511.354	1.757.763	2.730.760	604.538
Ukupno prihodi iz poslovanja, neto (1. - 2. - 3. + 4. + 5. - 6. + od 7. do 15. - 16.)	017	207.338.029	56.246.581	222.366.290	55.015.104
(Administrativni rashodi)	018	91.989.197	25.151.993	96.914.412	26.333.489
(Doprinosi u novcu sanacijskim odborima i sustavima osiguranja depozita)	019	1.639.947	1.552.447	0	0
(Amortizacija)	020	14.490.652	3.900.387	13.278.522	3.198.567
Dobici ili (-) gubici zbog promjena, neto	021	-423.864	193.881	-557.819	-195.352
(Rezerviranja ili (-) ukidanje rezerviranja)	022	-6.745.341	-639.135	7.759.334	5.474.494
(Umanjenje vrijednosti ili (-) ukidanje umanjenja vrijednosti po financijskoj imovini koja se ne mjeri po fer vrijednosti kroz dobit ili gubitak)	023	5.479.970	5.713.265	13.806.018	4.119.923
(Umanjenje vrijednosti ili (-) ukidanje umanjenja vrijednosti ulaganja u društva kćeri, zajedničke pothvate i pridružena društva)	024	0	0	0	0
(Umanjenje vrijednosti ili (-) ukidanje umanjenja vrijednosti po nefinancijskoj imovini)	025	2.837.102	2.664.464	0	0
Negativni goodwill priznat u dobiti ili gubitku	026	0	0	0	0
Dio dobiti ili (-) gubitaka od ulaganja u društva kćeri, zajedničke pothvate i pridružena društva obračunat metodom udjela	027	0	0	0	0
Dobit ili (-) gubitak od dugotrajne imovine i grupe za otuđenje klasificirane kao namijenjene za prodaju koje nisu kvalificirane kao poslovanje koje se neće nastaviti	028	0	0	0	0
Dobit ili (-) gubitak prije oporezivanja iz poslovanja koje će se nastaviti (17. - od 18. do 20. + 21. - od 22. do 25. + od 26. do 28.)	029	97.222.638	18.097.041	90.050.185	15.693.279
(Porezni rashod ili (-) prihod koji se odnosi na dobit ili gubitak iz poslovanja koje će se nastaviti)	030	14.136.190	3.081.722	16.514.916	3.401.819
Dobit ili (-) gubitak nakon oporezivanja iz poslovanja koje će se nastaviti (29. - 30.)	031	83.086.448	15.015.319	73.535.269	12.291.460
Dobit ili (-) gubitak nakon oporezivanja iz poslovanja koje se neće nastaviti (33. - 34.)	032	0	0	0	0
Dobit ili (-) gubitak prije oporezivanja iz poslovanja koje se neće nastaviti	033	0	0	0	0
(Porezni rashodi ili (-) prihodi povezani s poslovanjem koje se neće nastaviti)	034	0	0	0	0
Dobit ili (-) gubitak tekuće godine (31. + 32.; 36. + 37.)	035	83.086.448	15.015.319	73.535.269	12.291.460
Pripada manjinskom udjelu [nekontrolirajući udjel]	036	0	0	0	0
Pripada vlasnicima matičnog društva	037	83.086.448	15.015.319	73.535.269	12.291.460
IZVJEŠTAJ O OSTALOJ SVEOBUHATNOJ DOBITI					
Dobit ili (-) gubitak tekuće godine	038	83.086.448	15.015.319	73.535.269	12.291.460
Ostala sveobuhvatna dobit (40. + 52.)	039	624.407	307.339	837.863	744.526
Stavke koje neće biti reklasificirane u dobit ili gubitak (od 41. do 47. + 50. + 51.)	040	624.407	307.339	837.863	744.526
Materijalna imovina	041	0	0	0	0
Nematerijalna imovina	042	0	0	0	0
Aktuarski dobici ili (-) gubici na mirovinskim planovima pod pokroviteljstvom	043	0	0	0	0
Dugotrajna imovina i grupe za otuđenje namijenjene za prodaju	044	0	0	0	0
Dio ostalih priznatih prihoda i rashoda od subjekata koji se obračunava metodom udjela	045	0	0	0	0
Promjene fer vrijednosti vlasničkih instrumenata koji se mjere po fer vrijednosti kroz ostalu sveobuhvatnu dobit	046	707.640	307.339	1.075.616	907.958
Dobici ili (-) gubici od računovodstva zaštite vlasničkih instrumenata mjenjenih po fer vrijednosti kroz ostalu sveobuhvatnu dobit	047	0	0	0	0
Promjene fer vrijednosti vlasničkih instrumenata koji se mjere po fer vrijednosti kroz ostalu sveobuhvatnu dobit [zaštićena stavka]	048	0	0	0	0
Promjene fer vrijednosti vlasničkih instrumenata koji se mjere po fer vrijednosti kroz ostalu sveobuhvatnu dobit [instrument zaštite]	049	0	0	0	0
Promjene fer vrijednosti financijskih obveza koji se mjere po fer vrijednosti kroz dobit ili gubitak koje se mogu pripisati promjenama u kreditnom riziku	050	0	0	0	0
Porez na dobit koji se odnosi na stavke koje neće biti reklasificirane	051	-83.233	0	-237.753	-163.432
Stavke koje je moguće reklasificirati u dobit ili gubitak (od 53. do 60.)	052	0	0	0	0
Zaštita neto ulaganja u inozemno poslovanje [efektivni udjel]	053	0	0	0	0
Zamjena strane valute	054	0	0	0	0
Rezerva za zaštitu novčanih tokova [učinkoviti udjel]	055	0	0	0	0
Instrumenti zaštite od rizika [elementi koji nisu određeni]	056	0	0	0	0
Dužnički instrumenti po fer vrijednosti kroz ostalu sveobuhvatnu dobit	057	0	0	0	0
Dugotrajna imovina i grupe za otuđenje namijenjene za prodaju	058	0	0	0	0
Udjel ostalih priznatih prihoda i rashoda od ulaganja u društva kćeri, zajedničke pothvate i pridružena društva	059	0	0	0	0
Porez na dobit koji se odnosi na stavke koje je moguće reklasificirati u dobit ili (-) gubitak	060	0	0	0	0
Ukupna sveobuhvatna dobit tekuće godine (38. + 39.; 62. + 63.)	061	83.710.855	15.322.657	74.373.132	13.035.986
Pripada manjinskom udjelu [nekontrolirajući udjel]	062	0	0	0	0
Pripada vlasnicima matičnog društva	063	83.710.855	15.322.657	74.373.132	13.035.986

IZVJEŠTAJ O NOVČANOM TIJEKU
u razdoblju 01.01.2024. do 31.12.2024.

u eurima

Obveznik: HRVATSKA POŠTANSKA BANKA, dioničko društvo

Naziv pozicije	AOP oznaka	Isto razdoblje prethodne godine	Na izvještajni datum tekućeg razdoblja
1	2	3	4
Poslovne aktivnosti prema direktnoj metodi			
Naplaćena kamata i slični primici	001	0	0
Naplaćene naknade i provizije	002	0	0
(Plaćena kamata i slični izdaci)	003	0	0
(Plaćene naknade i provizije)	004	0	0
(Plaćeni troškovi poslovanja)	005	0	0
Neto dobiti / gubici od financijskih instrumenata po fer vrijednosti u računu dobiti i gubitka	006	0	0
Ostali primici	007	0	0
(Ostali izdaci)	008	0	0
Poslovne aktivnosti prema indirektnoj metodi			
Dobit/(gubitak) prije oporezivanja	009	97.222.638	90.050.185
Usklađenja:		0	0
Umanjenja vrijednosti i rezerviranja	010	1.995.595	21.565.352
Amortizacija	011	14.490.652	13.278.522
Neto nerealizirana (dobit)/gubitak od financijske imovine i obveza po fer vrijednosti kroz račun dobiti i gubitka	012	-4.433.078	-5.404.801
(Dobit)/gubitak od prodaje materijalne imovine	013	0	-1.394.753
Ostale nenovčane stavke	014	-163.149.581	-178.008.226
Promjene u imovini i obvezama iz poslovnih aktivnosti			
Sredstva kod Hrvatske narodne banke	015	0	0
Depoziti kod financijskih institucija i krediti financijskim institucijama	016	0	0
Kredit i predujmovi ostalim komitentima	017	401.717.909	43.549.963
Vrijednosni papiri i drugi financijski instrumenti po fer vrijednosti kroz ostalu sveobuhvatnu dobit	018	-586.000	-1.067.982
Vrijednosni papiri i drugi financijski instrumenti koji se drže radi trgovanja	019	11.813.243	-11.205.322
Vrijednosni papiri i drugi financijski instrumenti kojima se aktivno ne trguje, a vrednuju se prema fer vrijednosti kroz račun dobiti i gubitka	020	0	0
Vrijednosni papiri i drugi financijski instrumenti koji se obvezno vode po fer vrijednosti kroz račun dobiti i gubitka	021	0	-7.736
Vrijednosni papiri i drugi financijski instrumenti koji se vode po amortiziranom trošku	022	-58.972.142	-176.402.256
Ostala imovina iz poslovnih aktivnosti	023	-667.429	-1.948.980
Depoziti od financijskih institucija	024	60.383.971	209.716.508
Transakcijski računi ostalih komitenata	025	894.102.619	399.294.389
Štedni depoziti ostalih komitenata	026	-385.324.935	-18.777.473
Oročeni depoziti ostalih komitenata	027	469.743.840	219.561.983
Izvedene financijske obveze i ostale obveze kojima se trguje	028	-54.636	525.642
Ostale obveze iz poslovnih aktivnosti	029	-12.342.529	-28.094.117
Naplaćene kamate iz poslovnih aktivnosti [indirektna metoda]	030	192.961.255	261.117.170
Primljene dividende iz poslovnih aktivnosti [indirektna metoda]	031	0	6.406
Plaćene kamate iz poslovnih aktivnosti [indirektna metoda]	032	-28.753.570	-83.382.702
(Plaćeni porez na dobit)	033	0	-17.087.402
Neto novčani tokovi iz poslovnih aktivnosti (od 1. do 33.)	034	1.490.147.822	735.884.370
Ulažacke aktivnosti			
Primici od prodaje / plaćanja za kupnju materijalne i nematerijalne imovine	035	-9.359.487	-11.037.087
Primici od prodaje / plaćanja za kupnju ulaganja u podružnice, pridružena društva i zajedničke pothvate	036	0	0
Primici od naplate / plaćanja za kupnju vrijednosnih papira i drugih financijskih instrumenata koji se drže do dospeljeća	037	0	0
Primljene dividende iz ulagačkih aktivnosti	038	0	0
Ostali primici / plaćanja iz ulagačkih aktivnosti	039	0	6
Neto novčani tokovi iz ulagačkih aktivnosti (od 35. do 39.)	040	-9.359.487	-11.037.081
Financijske aktivnosti			
Neto povećanje/(smanjenje) primljenih kredita iz financijskih aktivnosti	041	151.100.976	-24.643.812
Neto povećanje/(smanjenje) izdanih dužničkih vrijednosnih papira	042	0	0
Neto povećanje/(smanjenje) instrumenata dopunskoga kapitala	043	0	0
Povećanje dioničkoga kapitala	044	0	0
(Isplaćena dividenda)	045	0	-5.284.271
Ostali primici/(plaćanja) iz financijskih aktivnosti	046	0	0
Neto novčani tokovi iz financijskih aktivnosti (od 41. do 46.)	047	151.100.976	-29.928.083
Neto povećanje/(smanjenje) novca i novčanih ekvivalenata (34. + 40. + 47.)	048	1.631.889.311	694.919.206
Novac i novčani ekvivalenti na početku razdoblja	049	1.472.054.192	3.103.800.978
Učinak promjene tečaja stranih valuta na novac i novčane ekvivalente	050	-142.525	6.279
Novac i novčani ekvivalenti na kraju razdoblja (48. + 49. + 50.)	051	3.103.800.978	3.798.726.463

IZVJEŠTAJ O PROMJENAMA KAPITALA
za razdoblje od do 31.12.2024

u eurima

Izvori promjene kapitala	AOP oznaka	Raspodjeljivo imateljima kapitala matice											Manjinski udjel		Ukupno
		Kapital	Premija na dionice	Izdani vlasnički instrumenti osim kapitala	Druge stavke kapitala	Akumulirana ostala sveobuhvatna dobit	Zadržana dobit	Revalorizacijske rezerve	Ostale rezerve	() Trezorske dionice	Dobit ili (-) gubitak koji pripada vlasnicima matičnog društva	() Dividende tijekom poslovne godine	Akumulirana ostala sveobuhvatna dobit	Ostale stavke	
1	2	3	4	5	6	7	8	9	10	11	12	13	14	15	16
Početno stanje [prije prepravljaja]	001	161.970.000	0	0	0	8.645.102	191.829.335	0	87.998.149	0	83.086.448	0	0	0	533.529.034
Učinci ispravaka pogrešaka	002	0	0	0	0	0	0	0	0	0	0	0	0	0	0
Učinci promjena računovodstvenih politika	003	0	0	0	0	0	0	0	0	0	0	0	0	0	0
Početno stanje [tekuće razdoblje] (1. + 2. + 3.)	004	161.970.000	0	0	0	8.645.102	191.829.335	0	87.998.149	0	83.086.448	0	0	0	533.529.034
Izdavanje redovnih dionica	005	0	0	0	0	0	0	0	0	0	0	0	0	0	0
Izdavanje povlaštenih dionica	006	0	0	0	0	0	0	0	0	0	0	0	0	0	0
Izdavanje drugih vlasničkih instrumenata	007	0	0	0	0	0	0	0	0	0	0	0	0	0	0
Izvršavanje ili istek ostalih izdanih vlasničkih instrumenata	008	0	0	0	0	0	0	0	0	0	0	0	0	0	0
Pretvaranje potraživanja u vlasničke instrumente	009	0	0	0	0	0	0	0	0	0	0	0	0	0	0
Redukcija kapitala	010	0	0	0	0	0	0	0	0	0	0	0	0	0	0
Dividende	011	0	0	0	0	0	-48.388.538	0	0	0	0	0	0	0	-48.388.538
Kupnja trezorskih dionica	012	0	0	0	0	0	0	0	0	-3.920	0	0	0	0	-3.920
Prodaja ili poništenje trezorskih dionica	013	0	0	0	0	0	0	0	0	3.920	0	0	0	0	3.920
Reklasifikacija financijskih instrumenata iz kapitala u obveze	014	0	0	0	0	0	0	0	0	0	0	0	0	0	0
Reklasifikacija financijskih instrumenata iz obveza u kapital	015	0	0	0	0	0	0	0	0	0	0	0	0	0	0
Prijenosi između komponenata kapitala	016	0	0	0	0	0	81.777.717	0	0	0	-81.777.717	0	0	0	0
Povećanje ili (-) smanjenje kapitala kroz poslovna spajanja	017	0	0	0	0	0	0	0	0	0	0	0	0	0	0
Plaćanja temeljena na dionicama	018	0	0	0	0	0	0	0	0	0	0	0	0	0	0
Ostala povećanja ili (-) smanjenja kapitala	019	0	0	0	0	0	-286	0	1.308.742	0	-1.308.731	0	0	0	-275
Ukupna sveobuhvatna dobit tekuće godine	020	0	0	0	0	837.863	0	0	0	0	73.535.269	0	0	0	74.373.132
Završno stanje [tekuće razdoblje] (od 4. do 20.)	021	161.970.000	0	0	0	9.482.965	225.218.228	0	89.306.891	0	73.535.269	0	0	0	559.513.353

Bilješke uz financijske izvještaje

		u EUR		u EUR	
		Prethodno razdoblje 01.01. - 31.12.2023.		Tekuće razdoblje 01.01. - 31.12.2024.	
		Kumulativno	Tromjesežje	Kumulativno	Tromjesežje
1) KAMATNI PRIHODI					
AOP 001					
Dužnički vrijednosni papiri		18.287.657	6.110.679	24.750.734	7.157.354
Kreditni i predugovori		122.079.918	31.070.825	127.010.185	31.791.814
Ostala imovina		52.562.309	22.726.211	109.350.259	28.800.393
Depoziti		13.409	4.038	5.992	360
Ostale obveze		-	-	-	-
Ukupno		192.963.373	59.911.753	261.117.170	65.715.921
2) KAMATNI TROŠKOVI					
AOP 002					
Dužnički vrijednosni papiri		-	619	-	10
Kreditni i predugovori		8.156	-	178	-
Ostala imovina		-	-	-	-
Depoziti		28.645.709	13.789.533	83.169.247	22.636.869
Ostale obveze		100.343	55.714	213.277	460.350
Ukupno		28.754.208	13.845.887	83.392.702	22.179.229
3) PRHODI OD PROVIZIJA I NAKNADA					
AOP 005					
Platno prometne naknade		40.643.119	10.026.587	42.122.856	11.393.913
Naknade za vođenje tekućih i žiro računa		12.207.547	2.987.469	11.938.953	2.943.336
Naknade po kreditnim karticama		5.252.413	1.297.726	5.036.672	1.233.192
Naknade po mobilnim i internet bankarstvu		2.492.899	644.987	2.409.680	592.467
Ostalo		15.924.874	2.089.878	15.626.200	3.173.126
Ukupno		76.520.851	17.943.647	77.334.360	19.348.064
4) RASHODI OD NAKNADA I PROVIZIJA					
AOP 006					
Troškovi platno prometnih naknada		26.768.074	6.437.154	26.265.877	7.037.470
Ostalo		16.599.228	3.764.453	15.153.300	3.858.654
Ukupno		43.367.300	10.201.607	41.419.177	10.896.124
5) DOBIT/GUBITAK PO PRESTANKU PRIZNAVANJA FINANCIJSKE IMOVINE I FINANCIJSKIH OBAVEZA					
AOP 007					
Dužnički vrijednosni papiri		(1.036)	0	-	-
Kreditni i predugovori		-	-	-	-
Depoziti		-	-	-	-
Izdani dužnički vrijednosni papiri		-	-	-	-
Ostale financijske obveze		50.397	40.520	-	-
Ukupno		48.460	40.520	-	-
6) DOBICI ILI GUBICI PO FINANCIJSKOJ IMOVINI I FINANCIJSKIM OBEZVAMA KOJE SE DRŽE RADI TRGOVANJA, NETO					
AOP 008					
Vlasnički instrumenti		5.240.957	-	3.163.024	1.077.855
Dužnički vrijednosni papiri		1.073.028	1.418.859	1.231.884	646.082
Trgovanje devizama i izvedenice povezane s devizama i izitom		3.289.825	1.349.285	953.584	(94.333)
Ukupno		9.603.810	2.777.143	5.348.492	1.029.604
7) DOBICI ILI GUBICI PO FINANCIJSKOJ IMOVINI KOJOM SE NE TRGUJE KOJA SE OBEZNO MJERI PO FER VRIJEDNOSTI KROZ DOBIT ILI GUBITAK, NETO					
AOP 009					
Vlasnički instrumenti		-	-	-	-
Dužnički vrijednosni papiri		-	-	-	-
Kreditni i predugovori		202.518	527	58.309	55.246
Ukupno		202.518	527	58.309	55.246
8) OPERATIVNI TROŠKOVI					
AOP 016 & AOP 018 & AOP 019 & AOP 020					
Ostali rashodi iz poslovanja		4.511.354	1.757.763	2.750.750	694.577
Administrativni rashodi		91.989.196	25.151.993	96.914.412	26.333.489
Rashodi za zaposlenike		51.780.973	13.856.575	56.534.023	15.188.656
Ostali administrativni rashodi		40.296.223	11.296.418	40.390.399	11.144.832
Doprinosi u novcu sanacijskim odborima i sustavima osiguranja depozita		1.639.947	1.652.447	-	-
Amortizacija		14.490.652	3.900.387	13.276.522	3.198.567
Nekretnine, postrojenja i oprema		8.513.536	2.097.688	7.852.287	1.470.796
Ulaganja u nekretnine		-	-	-	-
Ostala nematerijalna imovina		5.977.116	1.802.699	5.424.255	1.727.771
UKUPNO		112.631.149 0	52.362.590	112.923.084	50.136.589
9) TROŠKOVI VRIJEDNOSNIH USKLADIVANJA I REZERVIRANJA ZA GUBITKE					
AOP 021 & AOP 022 & AOP 023 & AOP 025					
Dobici ili (-) gubici zbog promjena, neto AOP 021		(423.864)	193.881	(567.819)	(195.352)
Financijska imovina po fer vrijednosti kroz ostalu sveobuhvatnu dobit		(423.864)	193.881	(567.819)	(195.352)
(Rezervacije ili (-) ukidanje rezervacija) AOP 022		(6.745.341)	(639.135)	7.759.334	5.474.495
(Obveze plaćanja sanacijskim odborima i sustavima osiguranja depozita)		(6.149.421)	(843.139)	1.585.245	(1.113.285)
(Pruzene obveze i jamstva)		(595.419)	204.004	6.174.090	6.587.780
(Umanjenje vrijednosti ili (-) ukidanje umanjavanja vrijednosti po financijskoj imovini koja nije mjerena po fer vrijednosti kroz dobit ili gubitak) AOP 023		5.478.971	5.713.265	13.806.018	4.119.923
(Financijska imovina po fer vrijednosti kroz ostalu sveobuhvatnu dobit)		5.478.971	5.713.265	13.806.018	4.119.923
(Umanjenje vrijednosti ili (-) ukidanje umanjavanja vrijednosti ulaganja u društva kćeri, zajedničke podružnice i pridružena društva)		-	-	-	-
(Umanjenje vrijednosti ili (-) ukidanje umanjavanja vrijednosti po nefinancijskoj imovini) AOP 025		2.837.102	2.664.464	-	-
(Nekretnine, postrojenja i oprema)		29.699	(1.604)	-	-
(Ulaganja u nekretnine)		(49.859)	(49.859)	-	-
(Goodwill)		-	-	-	-
(Ostala nematerijalna imovina)		2.857.261	2.715.926	-	-
(Ostalo)		-	-	-	-
UKUPNO (AOP 022 + AOP 023 + AOP 025 - AOP 021)		1.995.598	7.544.713	22.123.172	9.789.789
10) KREDITI I PREDUGOVORI					
AOP 023					
		31.12.2023.	31.12.2023.	31.12.2024.	31.12.2024.
		Stupanj 1	Stupanj 2	Stupanj 1	Stupanj 2
Srednjanje banke		-	-	213.399	-
Obveznici prihoda		-	-	-	-
Izpravo vrijednosti		-	-	-	-
Ostala potraživanja		-	-	213.399	-
Izpravo vrijednosti		-	-	-	-
Opće države		448.859.075	1.773.946	2.846.111	5.953.843
Bruto krediti		450.089.885	1.805.576	2.916.570	6.134.924
Izpravo vrijednosti		(1.230.810)	(31.630)	(70.459)	(1.176.042)
Kreditne institucije		1.564.563	168	40.728	-
Bruto krediti		16.432	172	972	-
Izpravo vrijednosti		-	-	(4)	(1)
Depoziti		1.551.167	-	-	38.866
Izpravo vrijednosti		(3.035)	-	-	(100)
Ostala financijska društva		37.699.866	6.402	63.208.291	228
Bruto krediti		35.792.179	11.336	61.273.417	240
Izpravo vrijednosti		(197.893)	(4.934)	(132.245)	(249.286)
Depoziti		2.157.717	-	-	2.292.918
Izpravo vrijednosti		(52.189)	-	-	(38.758)
Nefinancijska društva		652.151.087	186.276.332	36.332.874	694.049.086
Bruto krediti		661.450.783	195.925.509	98.793.546	701.452.939
Izpravo vrijednosti		(9.299.697)	(9.649.177)	(62.460.672)	(7.403.852)
Kućanstva		1.279.097.668	255.483.828	34.225.225	1.286.714.739
Bruto krediti		1.279.022.452	277.544.147	167.697.343	1.291.875.469
Izpravo vrijednosti		(6.524.784)	(22.060.319)	(133.672.118)	(6.700.670)
UKUPNO		2.413.972.289	443.920.599	73.404.905	2.380.168.677
11) FINANCIJSKA IMOVINA KOJOM SE NE TRGUJE KOJA SE OBEZNO MJERI PO FER VRIJEDNOSTI KROZ DOBIT ILI GUBITAK					
AOP 013					
Srednjanje banke		-	-	-	-
Opće države		-	-	-	-
Kreditne institucije		-	-	-	-
Ostala financijska društva		-	-	-	-
Nefinancijska društva		-	-	-	-
UKUPNO		490.500	498.236	-	-
12) DEPOZITI					
AOP 044					
		31.12.2023.	31.12.2023.	31.12.2024.	31.12.2024.
Srednjanje banke		73.949.625	73.949.625	-	-
Opće države		1.850.606.910	2.072.870.102	-	-
Kreditne institucije		119.203.207	224.740.806	-	-
Ostala financijska društva		317.594.138	443.768.692	-	-
Nefinancijska društva		696.908.882	630.865.482	-	-
UKUPNO		3.138.752.764	3.435.715.982	-	-