


## HPB d.d. H1 2023



**Nerevidirani finansijski izvještaji  
za razdoblje 1. 1. – 30. 6. 2023.**

Vrsta i naziv propisane informacije:	Izveštaj izdavatelja za razdoblje 1. 1. 2023. - 30. 6. 2023. godine HPB d.d. H1 2023 nerevidirani financijski izvještaji za razdoblje 1. 1. – 30. 6. 2023.
Tvrtka, sjedište i poslovna adresa izdavatelja:	Hrvatska poštanska banka, dioničko društvo, Jurišićeva ulica 4, HR-10000 Zagreb
Jedinstveni identifikator izdavatelja (LEI):	529900D5G4V6THXC5P79
Matična država članica izdavatelja:	Republika Hrvatska
Međunarodni jedinstveni identifikacijski broj (ISIN)	HRHPB0RA0002
Burzovna oznaka vrijednosnog papira (ticker):	HPB-R-A
Uređeno tržište i segment uređenog tržišta:	Zagrebačka burza d.d., Službeno tržište

Temeljem Zakona o tržištu kapitala, Hrvatska poštanska banka, dioničko društvo objavljuje nerevidirane financijske izvještaje za razdoblje od 1. 1. – 30. 6. 2023. godine.

Izveštaj sadrži:

- Izveštaj posloводства Hrvatske poštanske banke, dioničko društvo
- Izjavu osoba odgovornih za sastavljanje izvješća
- Nerevidirani set nekonsolidiranih financijskih izvještaja (bilanca, račun dobiti i gubitka, izvještaj o promjenama kapitala, izvještaj o novčanom tijeku)
- Bilješke uz financijske izvještaje.

Izveštaji i bilješke sastavljeni su sukladno uputama definiranim Pravilnikom o sadržaju i strukturi izvještaja izdavatelja za razdoblja tijekom godine (NN 114/2018, 27/2021, 26/2022 i 32/2023).

*Od 1. 1. 2023. godine uveden je euro kao službena valuta u Republici Hrvatskoj te su prethodna razdoblja za potrebe ove prezentacije pripremljena po fiksnom tečaju konverzije kune u euro: 1 euro = 7,53450 kuna.*

## FINANCIJSKI REZULTATI

**Provedeno je pravno pripajanje NHB-a 3. srpnja 2023. godine** čime NHB i HPB nastavljaju poslovati kao **jedna, snažnija banka – HPB**. Integracijom NHB ojačana je baza klijenata i portfelj, čime je HPB-a sve bliže cilju ulaska u TOP 5 banaka u Hrvatskoj. Osim što su završetkom pravnog pripajanja resursi obje banke postali jedan tim, dio resursa ovim događajem oslobađa čime HPB nastavlja s razvojnim aktivnostima koje za cilj imaju nastavak jačanja već snažne i moderne banke koja prati trendove i nove tehnologije te svojim klijentima osigurava brzo, jednostavno i sigurno korisničko iskustvo kroz sve kanale kojima pristupaju Banci.

HPB nastavlja s organskim rastom i u prvom polugodištu 2023. godine, uz **porast imovine za 270,18 mil eur**, pri čemu je istovremeno poboljšana kvaliteta kreditnog portfelja s **povijesno niskom razinom NPL udjela** od 5,34 % te pokrivenom od 75,05 % što je značajno iznad tržišne razine.

**Ostvarena neto dobit** u iznosu **42,37 mil eur** ne samo da predstavlja novi rekord za polugodišnje razdoblje, nego predstavlja i **najbolji rezultat od osnutka Banke** zabilježen na godišnjoj razini, **sve zahvaljujući učetverostručenju operativne dobiti**, koja iznosi gotovo 39,74 milijuna eura.

**Glavni pokretač rasta operativne dobiti odnosi se na neto kamatne prihode koji su porasli za impresivnih 63,69 %**, ponajviše zahvaljujući kretanjima kamatnih stopa na financijskom tržištu (ECB). Ovime je potpuno premašen blagi porast na strani operativnih troškova, čime je značajno poboljšan *cost-to-income* pokazatelj koji je po prvi put u recentnoj povijesti ispod 50 posto (= 47,91 %, -30,67 p.p. u odnosu na H1 2022. godine).

**Banka nema izloženost prema subjektima u Bjelorusiji te ima zanemarivu izloženost prema subjektima u Rusiji i Ukrajini.** Banka provodi sve mjere i nastavlja pratiti izmjene mjera ograničavanja (sankcija) EU posebice u području financijskih usluga.

### Ključni financijski pokazatelji – račun dobiti i gubitka

		H1 2022.	H1 2023.	Δ y-o-y
Neto prihod od kamata	mil eur	33,81	<b>55,34</b>	21,53 ▲
Neto prihod od naknada i provizija	mil eur	12,64	<b>13,00</b>	0,36 ▲
Neto (gubitak)/dobit od trgovanja	mil eur	(3,68)	<b>2,18</b>	5,86 ▲
Neto ostali prihodi	mil eur	0,87	<b>5,77</b>	4,91 ▲
Operativni prihodi	mil eur	43,63	<b>76,29</b>	32,66 ▲
Operativni troškovi	mil eur	(34,29)	<b>(36,55)</b>	2,27 ▲
Operativna dobit	mil eur	9,34	<b>39,74</b>	30,39 ▲
Rezerviranja	mil eur	(1,66)	<b>7,03</b>	8,69 ▲
Neto dobit	mil eur	7,68	<b>42,37</b>	34,70 ▲
Omjer troškova i prihoda (C/I)	%	78,58	<b>47,91</b>	(30,67) ▼

**Rekordna polugodišnja neto dobit Banke** rezultat snažnog rasta u svim komponentama prihoda iz poslovanja posebice u dijelu neto kamatnih prihoda uz istovremeno aktivno upravljanje na strani troškova.

**Rast ukupnog kamatnog prihoda u prvom polugodištu 2023. godine (+ 71,08 %)** rezultat je prvenstveno kamatnih prihoda koje HPB ostvaruje od sredstava koja se drže na računu kod Europske centralne banke, kao i uslijed kontinuiranih akvizicijskih aktivnosti Banke. Navedeni rast prihoda je u kombinaciji s nešto blažim porastom kamatnih troškova (+3,65 mil eur) nastavno na još uvijek izraženu sklonost klijenata prema raspoloživosti sredstava, odnosno tek blage naznake prelijevanja sredstava s transakcijskih računa na oročene depozite, rezultirao porastom neto kamatnog prihoda za 21,53 milijuna eura, što je ključni pokretač ostvarene polugodišnje dobiti.

Gotovinski platni promet i kartično poslovanje imaju najviši doprinos **neto prihodu od naknada i provizija (+ 2,87 %)**.

Ostvarena **neto dobit od trgovanja u iznosu od 2,18 mil eur** sastoji se od 1,32 mil eur ostvarenih usklađenjem knjigovodstvene vrijednosti vrijednosnica u portfelju banke s tržišnim cijenama dok je u segmentu kupoprodaja deviza Banka u prvom polugodištu 2023. godine ostvarila dobit od 855,36 tis eur.

Blagi rast operativnih troškova u najvećoj je mjeri rezultat porasta razine cijena vanjskih usluga koje HPB koristi kao i do povećanja izdataka za zaposlenike uslijed inflacije, odnosno i dalje sveprisutnog trenda općeg rasta troškova.

U prvoj polovici 2023. ostvaren je prihod od ukidanja rezervacija na prihodujućem portfelju uslijed smanjenja izloženosti i poboljšanja kreditne kvalitete prihodujućeg portfelja. Kretanje ispravaka vrijednosti loših plasmana je zadržalo pozitivne trendove iz 2022. godine te je i u prvih 6 mjeseci 2023. godine u zoni ukupnog prihoda isključivo uslijed značajnih efekata naplate te oporavka dijela portfelja, uslijed čega dolazi do prihoda od ukidanja ispravaka vrijednosti kojim se neutralizirao prirast rezervacija na postojećem portfelju te novom ulazu NPL-a. Ostvareni prihod od rezervacija nije imao negativni utjecaj na pokrivenost koja je i dalje značajno iznad prosjeka tržišta (31. 3. 2023. tržišno pokriće NPL-a iznosi 67,76 %).

U segmentu ostalih rezervacija zabilježen je prihod u iznosu od 330,42 tis eur ponajviše zbog ukidanja rezervacija po završenim sudskim sporovima u korist Banke.

### Ključni financijski pokazatelji – bilanca

		31. 12. 2022.	30. 6. 2023.	Δ ytd
Imovina	mil eur	4.563,21	<b>4.833,39</b>	270,18 ▲
Bruto krediti	mil eur	2.298,28	<b>2.269,68</b>	(28,60) ▼
Depoziti	mil eur	3.925,26	<b>4.046,05</b>	120,79 ▲
Kapital	mil eur	347,00	<b>389,62</b>	42,62 ▲
Regulatorni kapital	mil eur	344,64	<b>340,01</b>	(4,63) ▼
Omjer kredita i depozita	%	53,60	<b>56,56</b>	2,96 ▲
ROAE	%	5,27	<b>22,98</b>	17,71 ▲
ROAA	%	0,43	<b>3,30</b>	2,87 ▲
Udio NPL-a	%	5,90	<b>5,34</b>	(0,56) ▼
Udio NPL-a s isključenim državnim jamstvima	%	5,72	<b>5,12</b>	(0,60) ▼
Pokriće NPL-a	%	78,18	<b>75,05</b>	(3,13) ▼
Pokriće NPL-a s isključenim državnim jamstvima	%	80,69	<b>78,31</b>	(2,38) ▼
Stanje ispravka vrijednosti plasmana	mil eur	(208,98)	<b>(191,51)</b>	(17,00) ▼

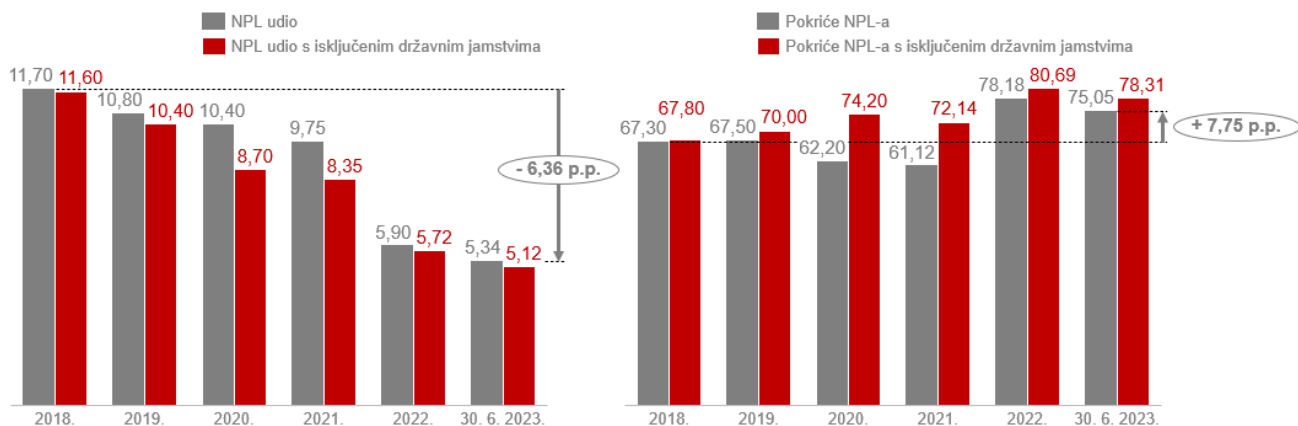
Imovina Banke iznosi 4,83 mlrd eur što predstavlja porast od 5,92 % u odnosu na 31. 12. 2022. godine posebice u segmentu likvidne imovine (+ 247,58 mil eur) i vrijednosnih papira (+ 29,04 mil eur).

Bruto kreditni portfelj segmenta poslovanja sa stanovništvom bilježi rast od oko 4,64 mil eur, pri čemu je najveći doprinos rastu imao portfelj stambenih kredita (rast stambenih kredita u navedenom periodu za oko 16,13 mil eur). S druge strane, gotovinski krediti nisu porasli u izvještajnom razdoblju, uz blagi pad od gotovo 10 mil eur, što zapravo predstavlja trend koji se ne odnosi samo na Banku već i na tržište generalno, a što se očituje u oprezu građana u zaduživanju uslijed rasta kamatnih stopa i općenito rasta cijena.

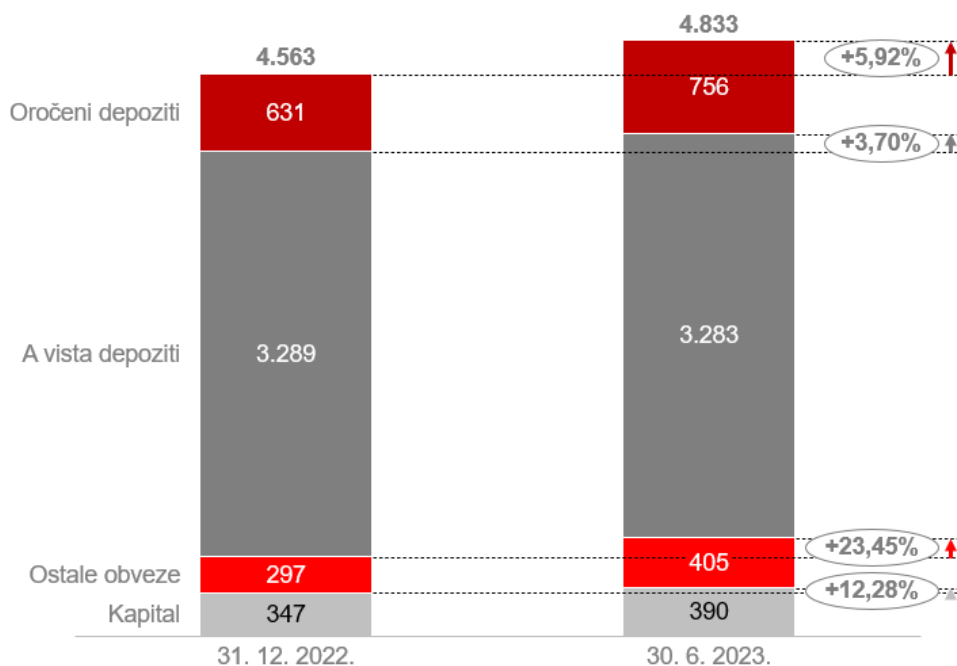
U prvoj polovici 2023. godine vidljiv je rast kredita u odnosu na kraj 2022. godine u dijelu kreditiranja velikih poduzeća i jedinica lokalne uprave i samouprave (+ 21,24 mil eur), dok je u segmentu središnje države zabilježen pad (- 32,28 mil eur) obzirom da su za taj segment karakteristične kontinuirane otplate dugoročnih plasmana i zaduživanje u obliku drugih instrumenata (obveznice i slično). Porast kredita u segmentu velikih poduzeća rezultat je intenzivnih akvizicijskih aktivnosti kroz cijelu 2022. godinu, koje se nastavljaju i u 2023. godini, stavljanjem fokusa na bonitetne klijente i financiranje obrtnih sredstava. Segment jedinica lokalne samouprave i društava u vlasništvu jedinica lokalne samouprave također bilježe blagi porast u kretanju kredita.

U kretanju bruto kreditnog portfelja u segmentu malih i srednjih poduzeća došlo je do interne migracije dijela klijenata, sukladno njihovom rastu i promjeni kategorizacije, u segment poslovanja s velikim poduzećima i javnim sektorom. Izuzevši navedeni efekt prelaska, segment poslovanja sa malim i srednjim poduzećima bilježio je rast od 3,50 % kao rezultat praćenja kreditiranja klijenata iz postojećeg portfelja te aktivnostima u dijelu akvizicije kvalitetnih klijenata i financiranje istih kroz kvalitetnu procjenu rizika transakcije i osiguranje pazeći pri tome na kvalitetu portfelja i samu rizikom ponderiranu aktivu (RWA).

U 2023. godini nastavljen sada već višegodišnji trend smanjenja razine loših plasmana te NPL udjela, što uz efikasnu naplatu, oporavak dijela portfelja, otpis nenaplativih izloženosti s iscrpljenim mogućnostima naplate i rast aktive predstavlja najnižu razinu udjela ikad. Pokrivenost loših plasmana se i dalje kreće na razinama iznad razine prosjeka sektora.



Na strani pasive depoziti i dalje predstavljaju primarni i dominantni izvor financiranja za HPB, s udjelom od 91,82 % i rastom od 3,08 % u odnosu na 31. 12. 2022. godine. U 2023. godini usprkos izazovnom okruženju rastućih kamatnih stopa vidljiv je nastavak trenda rasta izvora sredstava koji posljedično rezultiraju i rastom LCR pokazatelja koji na 30. 6. 2023. godine iznosi 194,34 %.



Segment poslovanja sa stanovništvom, nakon pada u prvom kvartalu koji je ponajviše bio utjecaj odljeva u državne obveznice, se vratio u dugoročni trend rasta, uz naznake mijenjanja sklonosti deponenata, odnosno prelijevanja a vista depozita u oročenja. U skladu s tim, depoziti po viđenju zabilježili su blago smanjenje od 18,77 mil eur dok su oročeni depoziti rasli za 21,28 mil eur. Ukupni depoziti ovog segmenta su stoga rasli u iznosu od 2,52 mil eur, uz korekciju kamatnih stopa na oročene depozite na gore, što je opći trend na tržištu čime se ujedno osigurava stabilnost bilance.

U segmentu velikih poduzeća i javnog sektora evidentan je rast ukupnih depozita na 30. 6. 2023. godine u odnosu na 31. 12. 2022. godine u iznosu 68,40 mil eur naročito u dijelu oročenih depozita, što je u skladu i s većim brojem klijenata u prvoj polovici 2023. godine u odnosu na prošlu godinu.

Pad depozita u segmentu malih i srednjih poduzeća u iznosu od 22,86 mil eur je rezultat operativnog raspolaganja likvidnosti od strane klijenata u uvjetima inflacije, odnosno potrošnje vlastitih likvidnih sredstava na izdatke i ulaganja u fiksni kapital.

Ostale obveze odnose se na stabilnu strukturu primljenih kredita stranih financijskih institucija, HBOR, HNB – repo plasmani te MREL instrumente koji su se započeli ugovarati u prethodnoj godini.

Adekvatnost kapitala Banke iznosi 22,76 %. Isti pokazatelj na pro forma osnovi, s uključenom dobiti H1 2023. iznosi 25,70 %. MREL stopa Banke na 30. 6. 2022. godine iznosi 37,31 % te je iznad razine regulatornog MREL zahtjeva (27,08 %).

Izveštaj posloводства Hrvatske poštanske banke, dioničko društvo za razdoblje 1. 1. – 30. 6. 2023. godine sadržan je u prethodnim dijelovima ovog materijala.




**Marko Badurina**

Predsjednik Uprave



**Anto Mihaljević**

Član Uprave




**Ivan Soldo**


Član Uprave



Sukladno odredbama Zakona o tržištu kapitala, rukovodstvo HPB d.d. izjavljuje da prema njenom najboljem saznanju set nerevidiranih financijskih izvještaja za razdoblje od 1. siječnja 2023. godine do 30. lipnja 2023. godine, sastavljenih sukladno zakonskoj računovodstvenoj regulativi primjenjivoj na kreditne institucije u Republici Hrvatskoj, daje cjelovit i istinit prikaz imovine i obveza, gubitaka i dobitaka, financijskog položaja i poslovanja Hrvatske poštanske banke, dioničko društvo.



Marko Badurina  
Predsjednik Uprave



Anto Mihaljević  
Član Uprave



Ivan Soldo  
Član Uprave

**Prilog 1.****OPĆI PODACI ZA IZDAVATELJE**

Razdoblje izvještavanja:	1.1.2023.	do	30.6.2023.
Godina:	2023		
Kvartal:	2		

**Tromjesečni financijski izvještaji**

Matični broj (MB):	03777928	Oznaka matične države članice izdavatelja:	HRVATSKA
Matični broj subjekta (MBS):	080010698		
Osobni identifikacijski broj (OIB):	87939104217	LEI:	529900D5G4V6THXC5P79
Šifra ustanove:	319		

Tvrtka izdavateljca: **HRVATSKA POŠTANSKA BANKA, dioničko društvo**

Poštanski broj i mjesto:	10000	ZAGREB
Ulica i kućni broj:	JURIŠIĆEVA ULICA 4	
Adresa e-pošte:	hpb@hpb.hr	
Internet adresa:	www.hpb.hr	

Broj zaposlenih (krajem izvještajnog razdoblja):	1340		
Konsolidirani izvještaj:	KN	(KN-nije konsolidirano/KD-konsolidirano)	
Revidirano:	RN	(RN-nije revidirano/RD-revidirano)	

Tvrtke ovisnih subjekata (prema MSFI): Sjedište: MB:

Knjigovodstveni servis: **NE** (Da/Ne) (tvrtka knjigovodstvenog servisa)Osoba za kontakt: **Filip Siladi**  
(unosi se samo prezime i ime osobe za kontakt)  
Telefon: **014804670**Adresa e-pošte: [filip.siladi@hpb.hr](mailto:filip.siladi@hpb.hr)Revizorsko društvo:  
(tvrtka revizorskog društva)Ovlašteni revizor:  
(ime i prezime)

**BILANCA**  
stanje na dan 30.06.2023.

**Obveznik: Hrvatska poštanska banka**

**u eurima**

Naziv pozicije	AOP oznaka	Zadnji dan prethodne poslovne godine	Na izvještajni datum tekućeg razdoblja
1	2	3	4
<b>Imovina</b>			
Novčana sredstva, novčana potraživanja od središnjih banaka i ostali depoziti po viđenju (od 2. do 4.)	001	1.316.506.298	1.629.835.822
Novac u blagajni	002	126.110.085	167.373.957
Novčana potraživanja od središnjih banaka	003	1.179.043.853	1.446.556.428
Ostali depoziti po viđenju	004	11.352.360	15.905.437
Financijska imovina koja se drži radi trgovanja (od 6. do 9.)	005	54.714.278	56.498.645
Izvedenice	006	48.141	9.748
Vlasnički instrumenti	007	12.505.659	13.758.635
Dužnički vrijednosni papiri	008	42.160.478	42.730.262
Kredit i predujmovi	009	-	-
Financijska imovina kojom se ne trguje koja se obvezno mjeri po fer vrijednosti kroz dobit ili gubitak (od 11. do 13.)	010	908.193	547.568
Vlasnički instrumenti	011	-	-
Dužnički vrijednosni papiri	012	-	-
Kredit i predujmovi	013	908.193	547.568
Financijska imovina po fer vrijednosti kroz dobit ili gubitak (15. + 16.)	014	-	-
Dužnički vrijednosni papiri	015	-	-
Kredit i predujmovi	016	-	-
Financijska imovina po fer vrijednosti kroz ostalu sveobuhvatnu dobit (od 18. do 20.)	017	3.788.891	4.120.741
Vlasnički instrumenti	018	3.788.891	4.120.741
Dužnički vrijednosni papiri	019	-	-
Kredit i predujmovi	020	-	-
Financijska imovina po amortiziranom trošku (22. + 23.)	021	3.104.467.730	3.055.520.444
Dužnički vrijednosni papiri	022	722.976.345	749.897.743
Kredit i predujmovi	023	2.381.491.385	2.305.622.701
Izvedenice – računovodstvo zaštite	024	-	-
Promjene fer vrijednosti zaštićenih stavki u zaštiti portfelja od kamatnog rizika	025	-	-
Ulaganja u društva kćeri, zajedničke pothvate i pridružena društva	026	13.418.985	10.718.806
Materijalna imovina	027	42.278.803	51.226.534
Nematerijalna imovina	028	13.269.613	11.679.977
Porezna imovina	029	3.006.236	4.960.575
Ostala imovina	030	10.851.336	8.514.691
Dugotrajna imovina i grupe za otuđenje klasificirane kao namijenjene za prodaju	031	-	-
<b>Ukupna imovina (1. + 5. + 10. + 14. + 17. + 21. + od 24. do 31.)</b>	<b>032</b>	<b>4.563.210.363</b>	<b>4.833.623.803</b>
<b>Obveze</b>			
Financijske obveze koje se drže radi trgovanja (od 34. do 38.)	033	70.801	335.827
Izvedenice	034	70.801	335.827
Kratke pozicije	035	-	-
Depoziti	036	-	-
Izdani dužnički vrijednosni papiri	037	-	-
Ostale financijske obveze	038	-	-
Financijske obveze po fer vrijednosti kroz dobit ili gubitak (od 40. do 42.)	039	-	-
Depoziti	040	-	-
Izdani dužnički vrijednosni papiri	041	-	-
Ostale financijske obveze	042	-	-
Financijske obveze mjerene po amortiziranom trošku (od 44. do 46.)	043	4.163.491.754	4.391.330.068
Depoziti	044	4.152.678.064	4.380.468.841
Izdani dužnički vrijednosni papiri	045	-	-
Ostale financijske obveze	046	10.813.690	10.861.227
Izvedenice – računovodstvo zaštite	047	-	-
Promjene fer vrijednosti zaštićenih stavki u zaštiti portfelja od kamatnog rizika	048	-	-
Rezerviranja	049	19.199.035	16.203.361
Porezne obveze	050	1.469.513	4.548.957
Temeljni kapital koji se vraća na zahtjev	051	-	-
Ostale obveze	052	31.984.098	31.588.283
Obveze uključene u grupe za otuđenje klasificirane kao namijenjene za prodaju	053	-	-
<b>Ukupne obveze (33. + 39. + 43. + od 47. do 53.)</b>	<b>054</b>	<b>4.216.215.201</b>	<b>4.444.006.496</b>
<b>Kapital</b>			
Kapital	055	161.228.350	161.228.350
Premija na dionice	056	-	-
Ostali izdani vlasnički instrumenti osim kapitala	057	-	-
Druge stavke kapitala	058	-	-
Akumulirana ostala sveobuhvatna dobit	059	8.020.695	8.394.125
Zadržana dobit	060	72.286.496	89.761.887
Revalorizacijske rezerve	061	-	-
Ostale rezerve	062	87.859.802	87.859.803
(-) Trezorske dionice	063	-	-
Dobit ili gubitak koji pripadaju vlasnicima matičnog društva	064	17.599.819	42.373.142
(-) Dividende tijekom poslovne godine	065	-	-
Manjinski udjeli [nekontrolirajući udjeli]	066	-	-
<b>Ukupno kapital (od 55. do 66.)</b>	<b>067</b>	<b>346.995.162</b>	<b>389.617.307</b>
<b>Ukupno obveze i kapital (54. + 67.)</b>	<b>068</b>	<b>4.563.210.363</b>	<b>4.833.623.803</b>

**RACUN DOBITI I GUBITKA**  
u razdoblju 1.1.2023. do 30.06.2023.

**Obveznik: Hrvatska poštanska banka**

**u eurima**

Naziv pozicije	AOP oznaka	Isto razdoblje prethodne godine		Tekuće razdoblje	
		Kumulativ	Tromjesečje	Kumulativ	Tromjesečje
1	2	3	4	5	6
Kamatni prihodi	001	35.432.377	17.946.133	60.617.029	33.056.039
(Kamatni rashodi)	002	1.889.960	976.637	5.502.750	3.228.303
(Rashodi od temeljnog kapitala koji se vraća na zahtjev)	003	-	-	-	-
Prihodi od dividende	004	222.494	218.717	973.377	893.554
Prihodi od naknada i provizija	005	31.359.230	17.317.606	32.109.824	16.653.019
(Rashodi od naknada i provizija)	006	18.718.916	10.435.669	19.107.228	9.519.342
Dobici ili (-) gubici po prestanku priznavanja financijske imovine i financijskih obveza koje nisu mjerene po fer vrijednosti kroz dobit ili gubitak, neto	007	303.411	-	-	-
Dobici ili (-) gubici po financijskoj imovini i financijskim obvezama koje se drže radi trgovanja, neto	008	(3.962.602)	(1.983.130)	2.176.440	1.269.262
Dobici ili gubici po financijskoj imovini kojom se ne trguje koja se obvezno mjeri po fer vrijednosti kroz dobit ili gubitak, neto	009	16.467	7.624	454.131	491.117
Dobici ili (-) gubici po prestanku priznavanja financijske imovine i financijskih obveza po fer vrijednosti kroz dobit ili gubitak, neto	010	-	-	-	-
Dobici ili (-) gubici od računovodstva zaštite, neto	011	-	-	-	-
Tečajne razlike [dobit ili (-) gubitak], neto	012	(564.533)	(125.202)	(3.203)	5.778
Dobici ili (-) gubici po prestanku priznavanja ulaganja u društva kćeri, zajedničke pothvate i pridružena društva, neto	013	-	-	-	-
Dobici ili (-) gubici po prestanku priznavanja nefinancijske imovine, neto	014	-	-	-	-
Ostali prihodi iz poslovanja	015	2.288.229	1.856.698	6.364.967	6.067.513
(Ostali rashodi iz poslovanja)	016	1.102.528	716.629	3.279.062	2.387.676
<b>Ukupno prihodi iz poslovanja, neto (1. - 2. - 3. + 4. + 5. - 6. + od 7. do 14. - 15.)</b>	<b>017</b>	<b>43.383.669</b>	<b>23.109.511</b>	<b>74.803.525</b>	<b>43.300.961</b>
(Administrativni rashodi)	018	27.783.665	14.322.027	31.606.572	16.277.279
(Doprinosi i novcu sanacijskim odborima i sustavima osiguranja depozita)	019	1.541.183	1.079.429	50.000	(313.060)
(Amortizacija)	020	4.698.418	2.346.527	4.673.084	2.330.829
Dobici ili (-) gubici zbog promjena, neto	021	(486.621)	(116.225)	(193.042)	(41.112)
(Rezerviranja ili (-) ukidanje rezerviranja)	022	2.475.897	1.847.988	(2.800.400)	389.512
(Umanjenje vrijednosti ili (-) ukidanje umanjnja vrijednosti po financijskoj imovini koja se ne mjeri po fer vrijednosti kroz dobit ili gubitak)	023	(1.282.012)	(247.148)	(5.680.963)	(4.071.809)
(Umanjenje vrijednosti ili (-) ukidanje umanjnja vrijednosti ulaganja u društva kćeri, zajedničke pothvate i pridružena društva)	024	-	-	-	-
(Umanjenje vrijednosti ili (-) ukidanje umanjnja vrijednosti po nefinancijskoj imovini)	025	-	-	-	-
Negativni goodwill priznat u dobiti ili gubitku	026	-	-	-	-
Dio dobiti ili (-) gubitka od ulaganja u društva kćeri, zajedničke pothvate i pridružena društva obračunat metodom udjela	027	-	-	-	-
Dobit ili (-) gubitak od dugotrajne imovine i grupe za otuđenje klasificirane kao namijenjene za prodaju koje nisu kvalificirane kao poslovanje koje se neće nastaviti	028	-	-	-	-
Dobit ili (-) gubitak prije oporezivanja iz poslovanja koje će se nastaviti (17. - od 18. do 20. +21. - od 22. do 25. + od 26. do 28.)	029	7.679.897	3.644.463	46.762.190	28.647.098
(Porezni rashod ili (-) prihod koji se odnosi na dobit ili gubitak iz poslovanja koje će se nastaviti)	030	4.018	(90.183)	4.389.048	4.257.874
<b>Dobit ili (-) gubitak nakon oporezivanja iz poslovanja koje će se nastaviti (29. - 30.)</b>	<b>031</b>	<b>7.675.879</b>	<b>3.734.646</b>	<b>42.373.142</b>	<b>24.389.224</b>
Dobit ili (-) gubitak nakon oporezivanja iz poslovanja koje se neće nastaviti (33. - 34.)	032	-	-	-	-
Dobit ili (-) gubitak prije oporezivanja iz poslovanja koje se neće nastaviti	033	-	-	-	-
(Porezni rashodi ili (-) prihodi povezani s poslovanjem koje se neće nastaviti)	034	-	-	-	-
<b>Dobit ili (-) gubitak tekuće godine (31. + 32.; 36. + 37.)</b>	<b>035</b>	<b>7.675.879</b>	<b>3.734.646</b>	<b>42.373.142</b>	<b>24.389.224</b>
Pripada manjinskom udjelu [nekontrolirajući udjeli]	036	-	-	-	-
Pripada vlasnicima matičnog društva	037	7.675.879	3.734.646	42.373.142	24.389.224
<b>IZVJEŠTAJ O OSTALOJ SVEOBUHVAATNOJ DOBITI</b>					
Dobit ili (-) gubitak tekuće godine	038	7.675.879	3.734.646	42.373.142	24.389.224
Ostala sveobuhvatna dobit (40. + 52.)	039	(46.206.518)	(16.439.474)	373.429	373.429
*Stavke koje neće biti reklasificirane u dobit ili gubitak (od 41. do 47. + 50. + 51.)	040	-	-	373.429	373.429
Materijalna imovina	041	-	-	-	-
Nematerijalna imovina	042	-	-	-	-
Aktuarski dobici ili (-) gubici na mirovinskim planovima pod pokroviteljstvom poslodavca	043	-	-	-	-
Dugotrajna imovina i grupe za otuđenje namijenjene za prodaju	044	-	-	-	-
Dio ostalih priznatih prihoda i rashoda od subjekata koji se obračunava metodom udjela	045	-	-	-	-
Promjene fer vrijednosti vlasničkih instrumenata koji se mjere po fer vrijednosti kroz ostalu sveobuhvatnu dobit	046	-	-	456.662	456.662
Dobici ili (-) gubici od računovodstva zaštite vlasničkih instrumenata mjerenih po fer vrijednosti kroz ostalu sveobuhvatnu dobit	047	-	-	-	-
Promjene fer vrijednosti vlasničkih instrumenata koji se mjere po fer vrijednosti kroz ostalu sveobuhvatnu dobit [zaštićena stavka]	048	-	-	-	-
Promjene fer vrijednosti vlasničkih instrumenata mkoji se mjere po fer vrijednosti kroz ostalu sveobuhvatnu dobit [instrument zaštite]	049	-	-	-	-
Promjene fer vrijednosti financijskih obveza koji se mjere po fer vrijednosti kroz dobit ili gubitak koje se mogu pripisati promjenama u kreditnom riziku	050	-	-	-	-
Porez na dobit koji se odnosi na stavke koje neće biti reklasificirane	051	-	-	(83.233)	(83.233)
*Stavke koje je moguće reklasificirati u dobit ili gubitak (od 53. do 60.)	052	(46.206.518)	(16.439.474)	-	-
Zaštićena neto ulaganja u inozemno poslovanje [efektivni udjeli]	053	-	-	-	-
Zamjena strane valute	054	-	-	-	-
Rezerva za zaštitu novčanih tokova [efektivni udjeli]	055	-	-	-	-
Instrumenti zaštite od rizika [elementi koji nisu određeni]	056	-	-	-	-
Dužnički instrumenti po fer vrijednosti kroz ostalu sveobuhvatnu dobit	057	(56.416.800)	(21.112.210)	-	-
Dugotrajna imovina i grupe za otuđenje namijenjene za prodaju	058	-	-	-	-
Udjel ostalih priznatih prihoda i rashoda od ulaganja u društva kćeri, zajedničke pothvate i pridružena društva	059	-	-	-	-
Porez na dobit koji se odnosi na stavke koje je moguće reklasificirati u dobit ili (-) gubitak	060	10.210.282	4.672.736	-	-
<b>Ukupna sveobuhvatna dobit tekuće godine (38. + 39.; 62. + 63.)</b>	<b>061</b>	<b>(38.530.639)</b>	<b>(12.704.828)</b>	<b>42.746.571</b>	<b>24.762.653</b>
Pripada manjinskom udjelu [nekontrolirajući udjeli]	062	-	-	-	-
Pripada vlasnicima matičnog društva	063	(38.530.639)	(12.704.828)	42.746.571	24.762.653

**IZVJESTAJ O NOVČANOM TIJEKU**  
u razdoblju 1.1.2023. do 30.06.2023.

**Obveznik: Hrvatska poštanska banka**

**u eurima**

Naziv pozicije	AOP oznaka	Isto razdoblje	Tekuće razdoblje
		prethodne godine	
1	2	3	4
<b>Poslovne aktivnosti prema direktnoj metodi</b>			
Naplaćena kamata i slični primici	001	-	-
Naplaćene naknade i provizije (Plaćena kamata i slični izdaci)	002	-	-
(Plaćene naknade i provizije)	003	-	-
(Plaćeni troškovi poslovanja)	004	-	-
Neto dobiti / gubici od financijskih instrumenata po fer vrijednosti u računu dobiti i gubitka	005	-	-
Ostali primici	006	-	-
(Ostali izdaci)	007	-	-
	008	-	-
<b>Poslovne aktivnosti prema indirektnoj metodi</b>			
Dobit/(gubitak) prije oporezivanja	009	7.679.898	46.762.190
Usklađenja:			
Umanjenja vrijednosti i rezerviranja	010	1.680.505	(8.288.321)
Amortizacija	011	4.698.418	4.673.084
Neto nerealizirana (dobit)/gubitak od financijske imovine i obveza po fer vrijednosti kroz račun dobiti i gubitka	012	3.642.724	(2.630.571)
(Dobit)/gubitak od prodaje materijalne imovine	013	-	-
Ostale nenovčane stavke	014	(16.572.921)	(55.114.279)
<b>Promjene u imovini i obvezama iz poslovnih aktivnosti</b>			
Sredstva kod Hrvatske narodne banke	015	(2.944.387)	-
Depoziti kod financijskih institucija i krediti financijskim institucijama	016	-	-
Kreditni i predujmovi ostalim komitentima	017	(370.401.482)	81.356.605
Vrijednosni papiri i drugi financijski instrumenti po fer vrijednosti kroz ostalu sveobuhvatnu dobit	018	151.501.263	(3.222.364)
Vrijednosni papiri i drugi financijski instrumenti koji se drže radi trgovanja	019	22.151.332	1.206.829
Vrijednosni papiri i drugi financijski instrumenti kojima se aktivno ne trguje, a vrednuju se prema fer vrijednosti kroz račun dobiti i gubitka	020	-	-
gubitka	021	-	-
Vrijednosni papiri i drugi financijski instrumenti koji se vode po amortiziranom trošku	022	(271.601.740)	(26.921.398)
Ostala imovina iz poslovnih aktivnosti	023	(721.732)	2.336.644
Depoziti od financijskih institucija	024	38.066.848	119.807.193
Transakcijski računi ostalih komitenata	025	39.136.706	683.252.405
Štedni depoziti ostalih komitenata	026	321.314.637	(1.002.224.920)
Oročni depoziti ostalih komitenata	027	(53.269.477)	150.872.379
Izvedene financijske obveze i ostale obveze kojima se trguje	028	1.268.292	312.563
Ostale obveze iz poslovnih aktivnosti	029	(1.244.201)	236.731.389
Naplaćene kamate iz poslovnih aktivnosti [indirektna metoda]	030	17.486.244	60.617.029
Primljene dividende iz poslovnih aktivnosti [indirektna metoda]	031	222.494	973.377
Plaćene kamate iz poslovnih aktivnosti [indirektna metoda]	032	(913.323)	(5.502.750)
(Plaćeni porez na dobit)	033	(767.445)	-
<b>Neto novčani tokovi iz poslovnih aktivnosti (od 1. do 33.)</b>	<b>034</b>	<b>(109.587.347)</b>	<b>284.997.084</b>
<b>Ulagačke aktivnosti</b>			
Primici od prodaje / plaćanja za kupnju materijalne i nematerijalne imovine	035	(5.678.915)	(9.455.427)
Primici od prodaje / plaćanja za kupnju ulaganja u podružnice, pridružena društva i zajedničke pothvate	036	(9.423.319)	-
Primici od naplate / plaćanja za kupnju vrijednosnih papira i drugih financijskih instrumenata koji se drže do dospjeća	037	-	-
Primljene dividende iz ulagačkih aktivnosti	038	-	-
Ostali primici / plaćanja iz ulagačkih aktivnosti	039	-	-
<b>Neto novčani tokovi iz ulagačkih aktivnosti (od 35. do 39.)</b>	<b>040</b>	<b>(15.102.234)</b>	<b>(9.455.427)</b>
<b>Financijske aktivnosti</b>			
Neto povećanje/(smanjenje) primljenih kredita iz financijskih aktivnosti	041	6.778.374	37.736.969
Neto povećanje/(smanjenje) izdanih dužničkih vrijednosnih papira	042	-	-
Neto povećanje/(smanjenje) instrumenata dopunskoga kapitala	043	-	-
Povećanje dioničkoga kapitala	044	-	-
(Isplaćena dividenda)	045	-	-
Ostali primici/(plaćanja) iz financijskih aktivnosti	046	90.464	-
<b>Neto novčani tokovi iz financijskih aktivnosti (od 41. do 46.)</b>	<b>047</b>	<b>6.868.838</b>	<b>37.736.969</b>
<b>Neto povećanje/(smanjenje) novca i novčanih ekvivalenata (34. + 40. + 47.)</b>	<b>048</b>	<b>(117.820.743)</b>	<b>313.278.626</b>
Novac i novčani ekvivalenti na početku razdoblja	049	874.237.686	1.325.718.840
Učinak promjene tečaja stranih valuta na novac i novčane ekvivalente	050	(564.533)	(3.203)
<b>Novac i novčani ekvivalenti na kraju razdoblja (48. + 49. + 50.)</b>	<b>051</b>	<b>755.852.410</b>	<b>1.638.994.263</b>

Opis pozicije	AOP oznaka	Raspodjeljivo imateljima kapitala matice										Manjinski udjel			Ukupno
		Kapital	Premije na dionice	Izdani vlasnički instrumenti ostali kapital	Druge stavke kapitla	Akumulirana ostala sveobuhvatna dobit	Zadržana dobit	Revalorizacijske rezerve	Ostale rezerve	( ) Trezorske dionice	Dobit ili (-) gubitak od prijava vlasnicima matičnog suštva	( ) Dionički udjelnici	Akumulirana ostala poslovna svobuhvatna dobit	Ostale stavke	
		3	4	5	6	7	8	9	10	11	12	13	14	15	
Početno stanje (prije prepravljivanja)	001	161.228.350	-	-	-	8.020.695	72.286.496	-	87.859.803	-	17.599.819	-	-	-	346.995.163
Učinci ispravka pogrešaka	002	-	-	-	-	-	-	-	-	-	-	-	-	-	
Učinci promjena računovodstvenih politika	003	-	-	-	-	-	-	-	-	-	-	-	-	-	
Početno stanje (tekuće razdoblje) (1. + 2. + 3.)	004	161.228.350	-	-	-	8.020.695	72.286.496	-	87.859.803	-	17.599.819	-	-	346.995.163	
Izdavanje rezervnih dionica	005	-	-	-	-	-	-	-	-	-	-	-	-	-	
Izdavanje povlaštenih dionica	006	-	-	-	-	-	-	-	-	-	-	-	-	-	
Izdavanje drugih vlasničkih instrumenata	007	-	-	-	-	-	-	-	-	-	-	-	-	-	
Izdavanje ili isključivanje ostalih izdatnih vlasničkih instrumenata	008	-	-	-	-	-	-	-	-	-	-	-	-	-	
Prihvatanje potraživanja u vlasničke instrumente	009	-	-	-	-	-	-	-	-	-	-	-	-	-	
Redukcija kapitala	010	-	-	-	-	-	-	-	-	-	-	-	-	-	
Dividende	011	-	-	-	-	-	-	-	-	-	-	-	-	-	
Kupnja trezorskih dionica	012	-	-	-	-	-	-	-	-	-	-	-	-	-	
Prodaja ili poništenje trezorskih dionica	013	-	-	-	-	-	-	-	-	-	-	-	-	-	
Reklasifikacija financijskih instrumenata iz kapitala u obveze	014	-	-	-	-	-	-	-	-	-	-	-	-	-	
Reklasifikacija financijskih instrumenata iz obveza u kapital	015	-	-	-	-	-	-	-	-	-	-	-	-	-	
Prijenos između komponenta kapitala	016	-	-	-	-	-	17.599.819	-	-	-	(17.599.819)	-	-	-	
Povećanje ili (-) smanjenje kapitala kroz poslovna spajanja	017	-	-	-	-	-	-	-	-	-	-	-	-	-	
Plaćanja temeljena na dionicama	018	-	-	-	-	-	-	-	-	-	-	-	-	-	
Ostala povećanja ili (-) smanjenja kapitala	019	-	-	-	-	-	(124.428)	-	-	-	-	-	-	(124.428)	
<b>Ukupna sveobuhvatna dobit tekuće godine</b>	<b>020</b>	-	-	-	-	373.430	-	-	-	-	42.373.142	-	-	42.746.572	
<b>Završno stanje (tekuće razdoblje) (od 4. do 20.)</b>	<b>021</b>	<b>161.228.350</b>	-	-	-	<b>8.394.125</b>	<b>89.761.887</b>	-	<b>87.859.803</b>	-	<b>42.373.142</b>	-	-	<b>389.617.307</b>	

Biljeske uz financijske izvještaje

Obveznik: Hrvatska poštanska banka

u eurima

1) KAMATNI PRIHODI		Prethodno razdoblje 01.01. - 30.06.2022.		Tekuće razdoblje 01.01. - 30.06.2023.		
AOP 001		Kumulativno	Tromjesečno	Kumulativno	Tromjesečno	
Dužnički vrijednosni papiri		4.824.357	2.485.621	6.888.495	3.914.303	
Kredit i predjumovi		30.605.761	15.459.856	40.603.316	20.423.467	
Ostala imovina		2.260	1.156	13.708.218	8.718.268	
Depoziti		-	-	-	-	
Ostale obaveze		-	-	-	-	
<b>Ukupno</b>		<b>35.432.377</b>	<b>17.946.133</b>	<b>60.617.029</b>	<b>33.056.039</b>	
2) KAMATNI TROŠKOVI		Prethodno razdoblje 01.01. - 30.06.2022.		Tekuće razdoblje 01.01. - 30.06.2023.		
AOP 002		Kumulativno	Tromjesečno	Kumulativno	Tromjesečno	
Dužnički vrijednosni papiri		-	-	-	-	
Kredit i predjumovi		287.369	168.795	3.539	1.020	
Ostala imovina		-	-	-	-	
Depoziti		1.597.686	806.508	5.494.474	3.224.204	
Ostale obaveze		4.905	1.334	4.736	3.079	
<b>Ukupno</b>		<b>1.889.960</b>	<b>976.637</b>	<b>5.502.749</b>	<b>3.228.303</b>	
3) PRIHODI OD PROVIZUJA I NAKNADA		Prethodno razdoblje 01.01. - 30.06.2022.		Tekuće razdoblje 01.01. - 30.06.2023.		
AOP 005		Kumulativno	Tromjesečno	Kumulativno	Tromjesečno	
Vrijednosni papiri		177.141	76.067	137.508	68.385	
Upravljanje imovinom		1.636	809	1.338	(2.495)	
Sukobnošće [prema vrsti klijenta]		334.204	167.647	294.386	152.585	
Preuzete obaveze po kreditima		1.909	1.251	2.975	1.762	
Ostalo		30.844.239	17.071.832	31.673.607	16.432.771	
<b>Ukupno</b>		<b>31.359.229</b>	<b>17.317.606</b>	<b>32.109.824</b>	<b>16.653.019</b>	
4) RASHODI OD NAKNADA I PROVIZUJA		Prethodno razdoblje 01.01. - 30.06.2022.		Tekuće razdoblje 01.01. - 30.06.2023.		
AOP 006		Kumulativno	Tromjesečno	Kumulativno	Tromjesečno	
Kliring i namira		275.657	191.349	153.880	77.359	
Ostalo		18.443.259	10.244.321	18.953.348	9.441.973	
<b>Ukupno</b>		<b>18.718.916</b>	<b>10.435.669</b>	<b>19.107.228</b>	<b>9.519.332</b>	
5) DOBIT/GUBITAK PO PRESTANKU PRIZNAVANJA FINANCIJSKE IMOVINE I FINANCIJSKIH OBAVEZA		Prethodno razdoblje 01.01. - 30.06.2022.		Tekuće razdoblje 01.01. - 30.06.2023.		
AOP 007		Kumulativno	Tromjesečno	Kumulativno	Tromjesečno	
Dužnički vrijednosni papiri		281.119	-	-	-	
Kredit i predjumovi		-	-	-	-	
Depoziti		-	-	-	-	
Izdani dužnički vrijednosni papiri		-	-	-	-	
Ostale financijske obaveze		22.292	-	-	-	
<b>Ukupno</b>		<b>303.411</b>	<b>-</b>	<b>-</b>	<b>-</b>	
6) DOBITI ILI GUBICI PO FINANCIJSKOJ IMOVINI I FINANCIJSKIM OBAVEZAMA KOJE SE DRŽE RADI TRGOVANJA, NETO		Prethodno razdoblje 01.01. - 30.06.2022.		Tekuće razdoblje 01.01. - 30.06.2023.		
AOP 008		Kumulativno	Tromjesečno	Kumulativno	Tromjesečno	
Vlasnički instrumenti		(1.507.234)	(1.054.436)	1.252.977	692.005	
Dužnički vrijednosni papiri		(6.388.956)	(3.131.854)	68.106	63.960	
Tapovanje devizama i izvedenice povezane s devizama i zlatom		3.393.588	2.203.181	855.357	513.299	
<b>Ukupno</b>		<b>(3.902.602)</b>	<b>(1.983.109)</b>	<b>2.176.440</b>	<b>1.269.264</b>	
7) DOBITI ILI GUBICI PO FINANCIJSKOJ IMOVINI KOJOM SE NE TRGUJE KOJA SE OBEZVNO MJERI PO FER VRIJEDNOSTI KROZ DOBIT ILI GUBITAK, NETO		Prethodno razdoblje 01.01. - 30.06.2022.		Tekuće razdoblje 01.01. - 30.06.2023.		
AOP 009		Kumulativno	Tromjesečno	Kumulativno	Tromjesečno	
Vlasnički instrumenti		-	(8.843)	-	-	
Dužnički vrijednosni papiri		-	-	-	-	
Kredit i predjumovi		16.467	-	454.131	491.117	
<b>Ukupno</b>		<b>16.467</b>	<b>(8.843)</b>	<b>454.131</b>	<b>491.117</b>	
8) OPERATIVNI TROŠKOVI		Prethodno razdoblje 01.01. - 30.06.2022.		Tekuće razdoblje 01.01. - 30.06.2023.		
AOP 015 & AOP 017 & AOP 018		Kumulativno	Tromjesečno	Kumulativno	Tromjesečno	
Ostali rashodi iz poslovanja		1.102.528	716.629	3.279.962	2.387.676	
Administrativni rashodi		27.763.665	14.322.027	31.606.972	16.277.279	
Rashodi za zaposlenike		16.558.137	8.577.994	18.345.191	9.540.885	
Ostali administrativni rashodi		11.225.529	5.744.033	13.261.381	6.736.394	
Doprinosi u novcu sanacijskim odborima i sustavima osiguranja depozita		1.541.183	1.079.429	50.000	(913.060)	
Amortizacija		4.698.418	2.346.527	4.673.094	2.330.829	
Nekretnine, postrojenja i oprema		2.631.493	1.302.357	2.775.756	1.204.455	
Ulaganja u nekretnine		-	-	-	-	
Ostala nematerijalna imovina		2.066.924	1.044.170	1.897.327	1.126.374	
<b>UKUPNO</b>		<b>35.125.785</b>	<b>18.464.611</b>	<b>39.608.717</b>	<b>20.662.723</b>	
9) TROŠKOVI VRIJEDNOSNIH USKLADIVANJA I REZERVIRANJA ZA GUBITKE		Prethodno razdoblje 01.01. - 30.06.2022.		Tekuće razdoblje 01.01. - 30.06.2023.		
AOP 019 & AOP 020 & AOP 021 & AOP 023		Kumulativno	Tromjesečno	Kumulativno	Tromjesečno	
Dobit ili (-) gubici zbog promjena, neto		(486.621)	(116.225)	(193.042)	(41.112)	
Financijska imovina po fer vrijednosti kroz ostalu sveobuhvatnu dobit		-	-	-	-	
Financijska imovina po amortiziranom trošku (Rezervacije ili (-) ukidanje rezervacija)		(486.621)	(116.225)	(193.042)	(41.112)	
(Obaveze plaćanja sanacijskim odborima i sustavima osiguranja depozita) (Preuzete obaveze i jamstva)		2.475.897	1.847.988	(2.800.400)	398.512	
(Ostale rezervacije)		1.588.262	952.651	(2.469.984)	(128.084)	
(Umajanje vrijednosti ili (-) ukidanje umajanja vrijednosti po financijskoj imovini koja nije mjerena po fer vrijednosti kroz dobit ili gubitak)		(1.282.012)	(247.148)	(5.680.963)	(4.071.809)	
(Financijska imovina po fer vrijednosti kroz ostalu sveobuhvatnu dobit)		(1.722.161)	(979.060)	-	-	
(Financijska imovina po amortiziranom trošku)		440.148	731.911	(5.680.963)	(4.071.809)	
(Umajanje vrijednosti ili (-) ukidanje umajanja vrijednosti ulaganja u društva (kćeri, zajedničke pottvate i pridružena društva)		-	-	-	-	
(Umajanje vrijednosti ili (-) ukidanje umajanja vrijednosti po nefinancijskoj imovini)		-	-	-	-	
(Nekretnine, postrojenja i oprema)		-	-	-	-	
(Ulaganja u nekretnine)		-	-	-	-	
(Goodwill)		-	-	-	-	
(Ostala nematerijalna imovina)		-	-	-	-	
(Ostalo)		-	-	-	-	
<b>UKUPNO</b>		<b>1.680.505</b>	<b>1.717.064</b>	<b>(8.288.320)</b>	<b>(3.641.185)</b>	
10) KREDITI I PREDJUMOVI		31.12.2022.		30.06.2023.		
AOP 023		Stupanj 1	Stupanj 2	Stupanj 1	Stupanj 2	Stupanj 3
Središnje banke		2.931	-	4.063.763	-	-
Bruto krediti		-	-	-	-	-
Ispravci vrijednosti		-	-	-	-	-
Depoziti		2.931	-	-	4.063.763	-
Ispravci vrijednosti		-	-	-	-	-
Opće države		466.044.303	4.392.479	67	456.104.452	2.096.201
Bruto krediti		467.961.947	4.427.915	12.279	457.116.256	2.211.124
Ispravci vrijednosti		(1.517.644)	(35.337)	(12.213)	(1.011.804)	(70.350)
Kreditne institucije		262.570.725	-	-	187.387.242	-
Bruto krediti		13.203	-	-	19.244	-
Ispravci vrijednosti		(3)	-	-	(85)	-
Depoziti		263.814.761	-	-	188.265.090	-
Ispravci vrijednosti		(1.257.236)	-	-	(697.007)	-
Ostala financijska društva		35.616.897	68	436	41.183.301	129
Bruto krediti		33.757.620	69	66.817	39.473.386	132
Ispravci vrijednosti		(908.941)	(2)	(66.381)	(406.335)	(2)
Bruto krediti		2.235.401	-	-	2.179.812	-
Ispravci vrijednosti		(65.183)	-	-	(63.562)	-
Nefinancijska društva		409.318.331	120.208.881	29.857.286	446.967.519	68.794.297
Bruto krediti		413.463.373	126.213.625	114.296.965	455.160.013	104.110.795
Ispravci vrijednosti		(8.150.041)	(6.004.943)	(84.328.779)	(8.192.493)	(3.681.469)
Kućanstva		911.684.973	123.410.939	18.281.069	921.691.320	124.596.838
Bruto krediti		917.701.708	134.874.095	118.431.533	927.287.562	137.633.634
Ispravci vrijednosti		(6.016.735)	(11.463.156)	(90.150.564)	(5.596.242)	(1.103.096)
<b>UKUPNO</b>		<b>2.085.240.161</b>	<b>248.012.367</b>	<b>48.238.857</b>	<b>2.057.397.598</b>	<b>195.487.465</b>
<b>UKUPNO</b>		<b>2.085.240.161</b>	<b>248.012.367</b>	<b>48.238.857</b>	<b>2.057.397.598</b>	<b>195.487.465</b>
11) FINANCIJSKA IMOVINA KOJOM SE NE TRGUJE KOJA SE OBEZVNO MJERI PO FER VRIJEDNOSTI KROZ DOBIT ILI GUBITAK		31.12.2022.		30.06.2023.		
AOP 013						
Središnje banke		-	-	-	-	
Opće države		-	-	-	-	
Kreditne institucije		-	-	-	-	
Ostala financijska društva		-	-	-	-	
Nefinancijska društva		324.420	547.568	-	-	
Kućanstva		583.773	-	-	-	
<b>UKUPNO</b>		<b>908.193</b>	<b>547.568</b>	<b>-</b>	<b>-</b>	
12) DEPOZITI		31.12.2022.		30.06.2023.		
AOP 044						
Središnja država		53.464.434	53.533.911	-	-	
Opća država		1.291.051.359	1.313.289.219	-	-	
Kreditne institucije		67.900.861	231.016.294	-	-	
Ostala financijska društva		231.991.384	237.361.845	-	-	
Nefinancijska društva		535.464.803	578.365.702	-	-	
Kućanstva		1.972.803.223	1.976.801.870	-	-	
<b>UKUPNO</b>		<b>4.152.678.064</b>	<b>4.390.468.841</b>	<b>-</b>	<b>-</b>	